



Правительство Нижегородской области

ПОСТАНОВЛЕНИЕ

6 февраля 2019 г.

№ _____ 59

О прогнозе социально-экономического развития Нижегородской области на долгосрочный период (до 2035 года)

В соответствии со статьей 33 Федерального закона от 28 июня 2014 г. № 172-ФЗ "О стратегическом планировании в Российской Федерации" и статьей 9 Закона Нижегородской области от 3 марта 2015 г. № 24-З "О стратегическом планировании в Нижегородской области" Правительство Нижегородской области **п о с т а н о в л я е т**:

1. Утвердить прилагаемый прогноз социально-экономического развития Нижегородской области на долгосрочный период (до 2035 года) (далее – долгосрочный прогноз).

2. Министерству экономического развития и инвестиций Нижегородской области ежегодно осуществлять корректировку долгосрочного прогноза с учетом прогноза социально-экономического развития Нижегородской области на среднесрочный период.

3. Признать утратившими силу:

постановление Правительства Нижегородской области от 23 октября 2015 г. № 687 "О прогнозе социально-экономического развития Нижегородской области на долгосрочный период (до 2028 года)";

постановление Правительства Нижегородской области от 17 марта 2016 г. № 142 "О внесении изменения в постановление Правительства Нижегородской области от 23 октября 2015 года № 687";

постановление Правительства Нижегородской области от 24 ноября 2016 г. № 792 "О внесении изменений в постановление Правительства Нижегородской области от 23 октября 2015 года № 687";

пункт 3 постановления Правительства Нижегородской области от 25 мая 2017 г. № 346 "О внесении изменений в некоторые постановления Правительства Нижегородской области";


постановление Правительства Нижегородской области от 13 декабря 2017 г. № 889 "О внесении изменений в прогноз социально-экономического развития Нижегородской области на долгосрочный период (до 2028 года), утвержденный постановлением Правительства Нижегородской области от 23 октября 2015 года № 687";

пункт 1 постановления Правительства Нижегородской области от 20 июля 2018 г. № 535 "О внесении изменений в некоторые постановления Правительства Нижегородской области".

4. Контроль за исполнением настоящего постановления возложить на заместителя Губернатора, заместителя Председателя Правительства Нижегородской области И.Н.Носова.

5. Настоящее постановление подлежит официальному опубликованию.

И.о.Губернатора



Е.Б.Люлин

УТВЕРЖДЕН

постановлением Правительства
Нижегородской области
от 6 февраля 2019 г. № 59

Прогноз социально-экономического развития Нижегородской области на долгосрочный период (до 2035 года)

Прогноз социально-экономического развития Нижегородской области на долгосрочный период (до 2035 года) (далее – долгосрочный прогноз) разработан с учетом действующего законодательства:

Бюджетного кодекса Российской Федерации;

Федерального закона от 28 июня 2014 г. № 172-ФЗ "О стратегическом планировании в Российской Федерации";

Закона Нижегородской области от 3 марта 2015 г. № 24-З "О стратегическом планировании в Нижегородской области";

Закона Нижегородской области от 12 сентября 2007 г. № 126-З "О бюджетном процессе в Нижегородской области";

постановления Правительства Нижегородской области от 16 июня 2015 г. № 377 "О порядке разработки, корректировки, осуществления мониторинга и контроля реализации прогноза социально-экономического развития Нижегородской области на долгосрочный период".

Долгосрочный прогноз является основой для разработки бюджетного прогноза Нижегородской области на долгосрочный период.

1. Оценка достигнутого уровня социально-экономического развития Нижегородской области по итогам 2017 года и первой половины 2018 года

В 2017 году в Нижегородской области наблюдалась положительная динамика развития.

По оценке экономический рост (индекс физического объема валового регионального продукта, далее - ИФО ВРП) в 2017 году составил 103% к уровню 2016 года, что выше, чем в среднем по Российской Федерации (оценка валового внутреннего продукта (далее – ВВП) России за 2017 год - 101,5% к уровню 2016 года).

В ведущем секторе экономики Нижегородской области - промышленности - индекс промышленного производства составил 104,7% (по Российской Федерации - 102,1%), в том числе по обрабатывающим производствам – 105,5% (по Российской Федерации – 102,5%).

Объемы производства относительно 2016 года (в сопоставимых ценах) выросли в большинстве секторов обработки, в том числе в таких ключевых, как:

- металлургическое производство – на 11,1%;
- производство автотранспортных средств, прицепов и полуприцепов – на 5,8%;
- производство химических веществ и химических продуктов – на 5,6%;
- производство пищевых продуктов – на 5,1%.

По сравнению с уровнем 2016 года увеличилось производство легковых автомобилей (на 32,1%), грузовых автомобилей (на 5,9%), стальных труб сварных для нефте- и газопроводов (на 16,1%), готового проката черных металлов (на 5,6%), пластмасс в первичных формах (на 3,9%).

Объем продукции сельского хозяйства всех сельхозпроизводителей за 2017 год составил 100,2% к уровню 2016 года в сопоставимых ценах (по Российской Федерации – 102,4%). В растениеводстве достигнуты положительные результаты: произведено зерна на 17,4% выше уровня 2016 года, сахарной свеклы - в 1,6 раза, картофеля – на 1,3%.

Одним из важнейших итогов 2017 года стало возобновление роста инвестиционной активности: объем инвестиций в основной капитал по полному кругу предприятий за 2017 год увеличился по сравнению с 2016 годом на 1,3% в сопоставимых ценах (по Российской Федерации – 104,4%).

В строительном комплексе объем работ, выполненных за 2017 год, составил 100,2% к уровню 2016 года в сопоставимых ценах (по Российской Федерации – 98,6%).

Также 2017 год характеризуется восстановлением потребительского спроса: оборот розничной торговли вырос на 3% в сопоставимых ценах к уровню 2016 года (по Российской Федерации – 101,3%); объем платных услуг населению – на 0,9% (по Российской Федерации – 101,4%).

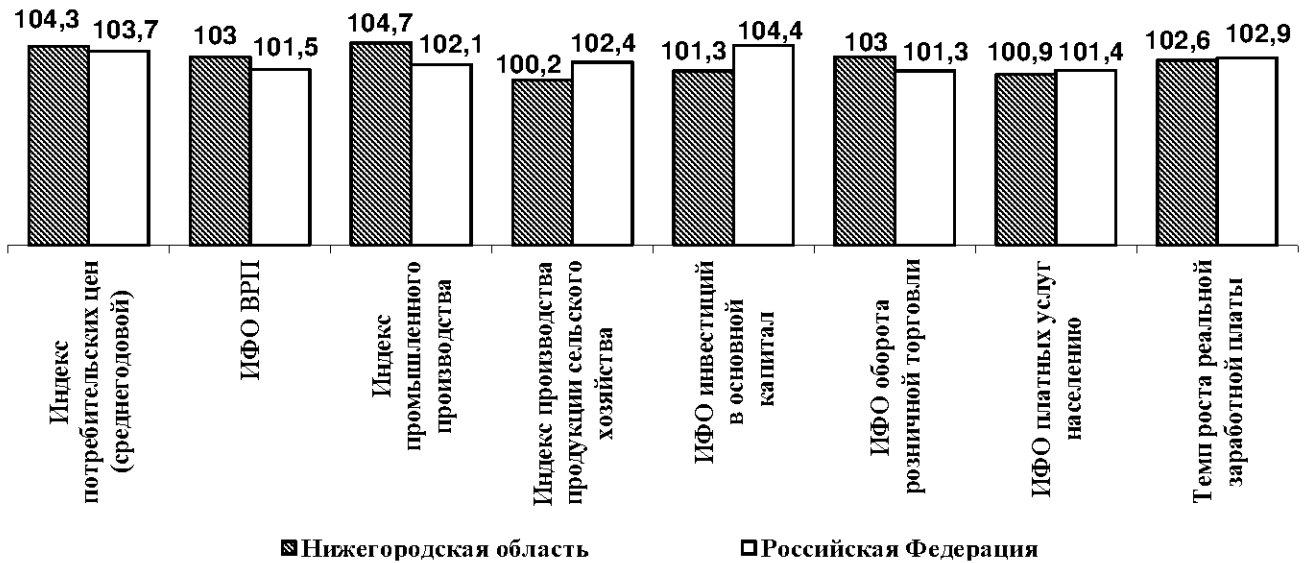
По итогам 2017 года прибыль прибыльных организаций Нижегородской области увеличилась по оценке на 3,4% в действующих ценах.

Положительная динамика производственных показателей в 2017 году сопровождалась ростом заработной платы. Среднемесячная заработная плата в целом по Нижегородской области составила 30387,1 рубля, что на 7% выше уровня 2016 года в действующих ценах. В реальном выражении заработная плата увеличилась на 2,6% (по Российской Федерации – 102,9%).

Ситуация на рынке труда в 2017 году характеризовалась как стабильная, уровень официально зарегистрированной безработицы составил 0,4%, что в 2,5 раза ниже среднероссийского показателя (1%).

График 1

**Основные социально-экономические показатели
Нижегородской области в 2017 году, в % к предыдущему году**



Социально-экономическое развитие Нижегородской области в 2018 году характеризовалось сохранением положительных тенденций, которое наблюдается по большинству макроэкономических показателей.

По данным за январь-сентябрь 2018 года индекс промышленного производства составил 103,3% к соответствующему периоду 2017 года, в том числе в обрабатывающих производствах – 104%.

Прирост был обеспечен за счет отраслей обработки: химического производства (154%), производства электрооборудования (126,2%), бумаги и бумажных изделий (110,7%), производства автотранспортных средств (109,7%), напитков (109,7%), резиновых и пластмассовых изделий (107,9%), металлургии (104,4%) и другого.

По итогам января-сентября 2018 года темп роста объемов сельскохозяйственного производства в хозяйствах всех категорий составил 98,8% в сопоставимых ценах к соответствующему периоду 2017 года.

В 2018 году в Нижегородской области наблюдалось ускорение инвестиционного роста. По итогам января-сентября 2018 года объем инвестиций в основной капитал вырос на 5,9% в сопоставимых ценах к соответствующему периоду 2017 года. Рост инвестиций обусловлен увеличением объемов инвестиций в обрабатывающих производствах (ИФО составил 140,4%).

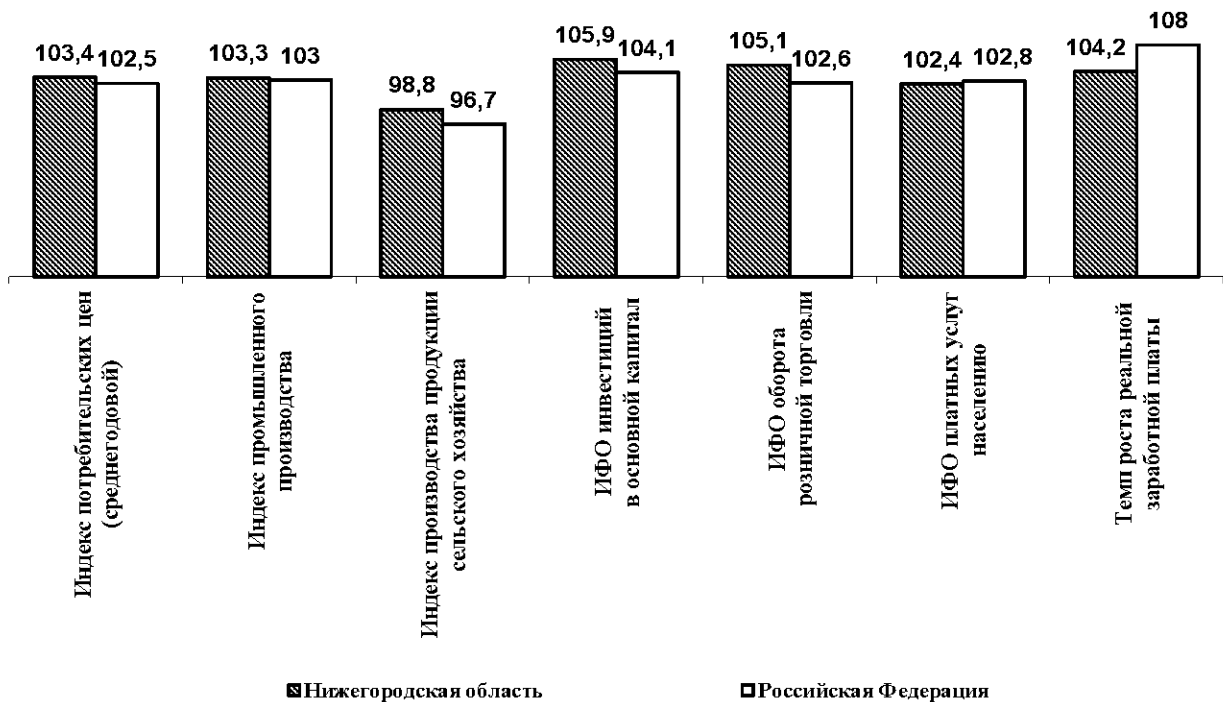
На потребительском рынке Нижегородской области в 2018 году продолжилась тенденция роста: по итогам января-сентября 2018 года темп роста в сопоставимых ценах оборота розничной торговли составил 105,1%, объема платных услуг, оказанных населению - 102,4%. Одним из факторов роста показателей потребительского рынка стало проведение мероприятий чемпионата мира по футболу FIFA 2018 в июне-июле 2018 года.

В январе-сентябре 2018 года среднемесячная заработная плата работников организаций области сложилась в размере 31880,4 руб., что в действующих ценах на 7,7% выше, чем за соответствующий период 2017 года. В реальном выражении (то есть за вычетом инфляции) темп роста заработной платы составил 104,2%.

Уровень официально зарегистрированной безработицы в Нижегородской области по состоянию на 1 октября 2018 г. составил 0,4%, что соответствует уровню 2017 года.

График 2

**Темпы роста основных показателей
социально-экономического развития Нижегородской области
в январе - сентябре 2018 года, в % к предыдущему году**



2. Варианты внутренних условий и характеристик социально-экономического развития Нижегородской области на долгосрочный период

Долгосрочный прогноз разработан в двух вариантах: базовом и целевом.

При формировании основных параметров долгосрочного прогноза (приведены в приложении к настоящему долгосрочному прогнозу) в основу были положены следующие документы:

- прогноз социально-экономического развития Российской Федерации на 2019 год и на плановый период 2020 и 2021 годов, одобренный на заседании Правительства Российской Федерации 20 сентября 2018 г.;

- прогноз социально-экономического развития Нижегородской области на среднесрочный период (на 2019 год и на плановый период 2020 и 2021 годов), утвержденный постановлением Правительства Нижегородской области от 24 октября 2018 г. № 703;

- основные параметры прогноза социально-экономического развития Российской Федерации на период до 2035 года (начиная с 2022 года)

(направлены письмом Минэкономразвития России от 5 октября 2018 г. № Д14и-1973).

При разработке долгосрочного прогноза в приоритетном порядке учитывались параметры, определенные в Стратегии социально-экономического развития Нижегородской области до 2035 года, утвержденной постановлением Правительства Нижегородской области от 21 декабря 2018 г. № 889, и необходимость обеспечения реализации региональных и национальных стратегических целей развития, обозначенных в Указе Президента Российской Федерации от 7 мая 2018 г. № 204 "О национальных целях и стратегических задачах развития Российской Федерации на период до 2024 года".

Базовый вариант прогноза характеризуется умеренными долгосрочными темпами роста экономики. Среднегодовые темпы роста ВРП оцениваются на уровне 102 - 104% в 2019-2035 годах.

Целевой вариант предполагает более высокие темпы роста ВРП, инвестиций в основной капитал, потребительского спроса. Среднегодовые темпы роста ВРП повышаются до 104,6-107,3%.

3. Оценка факторов и ограничений экономического роста Нижегородской области на период до 2035 года

3.1. Факторы экономического роста

Согласно прогнозу социально-экономического развития Российской Федерации на 2019 год и на плановый период 2020 и 2021 годов, одобренному на заседании Правительства Российской Федерации 20 сентября 2018 г., фактором обеспечения устойчивого экономического роста будет комплекс мер экономической политики, включающий перераспределение расходов федерального бюджета в пользу инвестиционных, реализацию инфраструктурных проектов с привлечением средств частных инвесторов и создание условий для роста инвестиционной активности частного сектора.

В этих целях планируется обеспечение стабильных налоговых условий для бизнеса, предсказуемое тарифное регулирование, снижение предпринимательских рисков, завершение реформы контроля и надзора, а также развитие конкуренции и снижение доли государства в экономике.

Также стимулирующее влияние на экономику Нижегородской области окажет создание в установленном действующим законодательством порядке территорий опережающего социально-экономического развития (далее – ТОСЭР) в монопрофильных муниципальных образованиях городское поселение город Володарск, городское поселение город Заволжье, городское поселение рабочий поселок Решетиха.

Кроме того, комплекс мер экономической политики будет включать мероприятия, направленные на создание источников долгосрочных сбережений (добровольная накопительная пенсионная система, расширение набора инструментов сбережения для населения), а также внедрение элементов стимулирующего банковского регулирования (с точки зрения проектного

кредитования, кредитования субъектов малого и среднего предпринимательства, ипотечного кредитования).

Достижению устойчивого экономического роста в 2019 – 2021 годах будет способствовать выполнение стратегических задач, определенных Указом Президента Российской Федерации от 7 мая 2018 г. № 204 "О национальных целях и стратегических задачах развития Российской Федерации на период до 2024 года" и направленных на обеспечение роста производительности труда, увеличение доли малого бизнеса в ВВП, внедрение цифровых технологий в экономике и социальной сфере, расширение несырьевого неэнергетического экспорта и экспорта услуг, создание условий для развития человека.

Основным механизмом решения стратегических задач будет реализация национальных проектов по 12 направлениям социально-экономического развития и федеральных проектов, входящих в их состав.

3.2. Ограничения экономического роста

В прогнозном периоде сохранится негативное влияние на динамику экономического развития как России в целом, так и Нижегородской области таких внешнеэкономических и внешнеполитических факторов, как продолжение действия санкций со стороны Европейского союза и Соединенных Штатов Америки, ограничение доступа к внешнему финансированию и к новым зарубежным технологическим решениям.

Наряду с внешними факторами, существуют внутренние ограничения экономического роста.

На основании данных выборочных обследований, проводимых территориальным органом Федеральной службы государственной статистики по Нижегородской области в январе-сентябре 2018 года, среди факторов, сдерживающих производственную деятельность предприятий в текущем году, наиболее значимыми являются:

- недостаточный уровень развития транспортно-логистической системы;
- дефицит собственных генерирующих мощностей;
- недостаток собственных финансовых средств;
- недостаток заказов на работы;
- неплатежеспособность (либо снижение платежеспособности) заказчика;
- недостаточный платежеспособный спрос населения;
- высокие издержки, связанные с высокой стоимостью сырья и материалов, транспортных расходов, арендной платы;
- высокий процент коммерческого кредита и сложность его получения;
- недостаток квалифицированных специалистов.

4. Основные направления социально-экономического развития Нижегородской области и целевые показатели долгосрочного прогноза Нижегородской области

Основные направления социально-экономического развития Нижегородской области в прогнозном периоде определены необходимостью решения задач и достижения целей, поставленных в Указе Президента Российской Федерации от 7 мая 2018 г. № 204 "О национальных целях и стратегических задачах развития Российской Федерации на период до 2024 года".

На государственном уровне механизмом достижения национальных целей и решения стратегических задач развития страны будет реализация 12 национальных проектов: демография, здравоохранение, образование, жилье и городская среда, экология, безопасные и качественные автомобильные дороги, производительность труда и поддержка занятости, наука, цифровая экономика, культура, малое и среднее предпринимательство и поддержка индивидуальной предпринимательской инициативы, международная кооперация и экспорт.

Каждый национальный проект включает несколько федеральных проектов, содержащих региональную составляющую.

Усилия Правительства Нижегородской области будут направлены на организацию участия региона в реализации максимального числа мероприятий национальных и федеральных проектов. Соответствующие мероприятия будут предусмотрены в государственных программах Нижегородской области (перечень государственных программ Нижегородской области приведен в разделе 5 "Основные параметры государственных программ Нижегородской области" настоящего долгосрочного прогноза).

Динамика макроэкономических показателей по вариантам приведена в приложении "Основные параметры прогноза социально-экономического развития Нижегородской области на долгосрочный период (до 2035 года)" к настоящему долгосрочному прогнозу.

5. Основные параметры государственных программ Нижегородской области

(согласно редакциям, действующим по состоянию на 1 ноября 2018 г.)

Таблица 1
млн руб.

Наименование государственной программы	Период действия (годы)	Объемы финансирования, предусмотренные на 2019 - 2021 годы				
		Всего	в том числе за счет средств:			
			Федерального бюджета	Областного бюджета	Местных бюджетов	Прочих источников
1. "Развитие промышленности и инноваций Нижегородской области" (постановление Правительства Нижегородской области от 30 апреля 2014 г. № 297)	2015-2020	238,33	39,89	183,07	-	15,37
2. "Развитие агропромышленного комплекса Нижегородской области" (постановление Правительства Нижегородской области от 28 апреля 2014 г. № 280)	2015-2020	42 625,50	4 111,39	6 573,77	101,78	31 838,56
3. "Развитие лесного хозяйства Нижегородской области" (постановление Правительства Нижегородской области от 28 апреля 2014 г. № 288)	2015-2020	2 820,35	891,74	245,79	-	1 682,82
4. "Энергоэффективность и развитие энергетики Нижегородской области" (постановление Правительства Нижегородской области от 28 апреля 2014 г. № 288)	2014 - 2020	16 884,81	2,04	348,68	100,41	16 433,68

Наименование государственной программы	Период действия (годы)	Объемы финансирования, предусмотренные на 2019 - 2021 годы				
		Всего	в том числе за счет средств:			
			Федерального бюджета	Областного бюджета	Местных бюджетов	Прочих источников
области от 28 апреля 2014 г. № 287)						
5. "Развитие предпринимательства Нижегородской области" (постановление Правительства Нижегородской области от 29 апреля 2014 г. № 290)	2015-2020	672,79	173,82	486,51	2,69	9,77
6. "Развитие инвестиционного климата Нижегородской области" (постановление Правительства Нижегородской области от 28 апреля 2014 г. № 286)	2015-2020	101,89	-	101,89	-	-
7. "Развитие транспортной системы Нижегородской области" (постановление Правительства Нижегородской области от 30 апреля 2014 г. № 303)	2015-2022	44 262,35	786,96	40 798,88	2 672,86	3,65
8. "Информационное общество Нижегородской области" (постановление Правительства Нижегородской области от 30 апреля 2014 г. № 300)	2015-2020	1065,27	-	1 012,52	52,75	-

Наименование государственной программы	Период действия (годы)	Объемы финансирования, предусмотренные на 2019 - 2021 годы				
		Всего	в том числе за счет средств:			
			Федерального бюджета	Областного бюджета	Местных бюджетов	Прочих источников
9. "Развитие здравоохранения Нижегородской области на 2013-2020 годы" (постановление Правительства Нижегородской области от 26 апреля 2013 г. № 274)	2013-2020	121 885,46	858,95	47 145,40	-	73 881,11
10. "Развитие образования Нижегородской области" (постановление Правительства Нижегородской области от 30 апреля 2014 г. № 301)	2015-2023	75 270,13	553,54	74 666,27	50,32	-
11. "Создание новых мест в общеобразовательных организациях Нижегородской области в соответствии с прогнозируемой потребностью и современными условиями обучения, на 2016-2025 годы" (постановление Правительства Нижегородской области от 29 декабря 2015 г. № 893)	2016-2025	7 761,22	896,37	5 295,60	1 569,25	-
12. "Оказание содействия добровольному переселению в Нижегородскую область"	2018-2020	27,75	-	27,75	-	-

Наименование государственной программы	Период действия (годы)	Объемы финансирования, предусмотренные на 2019 - 2021 годы				
		Всего	в том числе за счет средств:			
			Федерального бюджета	Областного бюджета	Местных бюджетов	Прочих источников
соотечественников, проживающих за рубежом, на 2018 - 2020 годы" (постановление Правительства Нижегородской области от 8 октября 2018 г. № 667)						
13. "Социальная поддержка граждан Нижегородской области" (постановление Правительства Нижегородской области от 30 апреля 2014 г. № 298)	2015-2020	56 327,12	9 359,40	46 967,72	-	-
14. "Содействие занятости населения Нижегородской области" (постановление Правительства Нижегородской области от 28 апреля 2014 г. № 273)	2015-2020	1 787,78	944,86	842,92	-	-
15. "Развитие физической культуры и спорта Нижегородской области" (постановление Правительства Нижегородской области от 28 апреля 2014 г. № 285)	2015-2020	3 927,06	-	3 927,06	-	-
16. "Развитие культуры и туризма	2015-2020	3 617,04	610,35	2 924,36	9,60	72,73

Наименование государственной программы	Период действия (годы)	Объемы финансирования, предусмотренные на 2019 - 2021 годы				
		Всего	в том числе за счет средств:			
			Федерального бюджета	Областного бюджета	Местных бюджетов	Прочих источников
Нижегородской области" (постановление Правительства Нижегородской области от 30 апреля 2014 г. № 299)						
17. "Сохранение, популяризация и государственная охрана объектов культурного наследия Нижегородской области" (постановление Правительства Нижегородской области от 29 апреля 2014 г. № 289)	2015-2020	71,43	7,99	63,44	-	-
18. "Развитие жилищного строительства и государственная поддержка граждан по обеспечению жильем на территории Нижегородской области" (постановление Правительства Нижегородской области от 30 апреля 2014 г. № 302)	2015-2030	8 547,51	470,11	2 915,39	991,58	4 170,43
19. "Обеспечение населения Нижегородской области качественными услугами в сфере жилищно-коммунального	2015-2020	246,86	-	246,86	-	-

Наименование государственной программы	Период действия (годы)	Объемы финансирования, предусмотренные на 2019 - 2021 годы				
		Всего	в том числе за счет средств:			
			Федерального бюджета	Областного бюджета	Местных бюджетов	Прочих источников
хозяйства" (постановление Правительства Нижегородской области от 30 апреля 2014 г. № 305)						
20. "Формирование современной городской среды на территории Нижегородской области на 2018-2022 годы" (постановление Правительства Нижегородской области от 1 сентября 2017 г. № 651)	2018-2022	2 048,37	1 319,04	465,35	211,70	52,28
21. "Охрана окружающей среды Нижегородской области" (постановление Правительства Нижегородской области от 30 апреля 2014 г. № 306)	2015-2020	2 532,35	1 626,89	871,83	33,63	-
22. "Охрана животного мира Нижегородской области" (постановление Правительства Нижегородской области от 13 июля 2017 г. № 516)	2018-2020	185,44	42,17	143,27	-	-
23. "Развитие товарной аквакультуры (товарного рыбоводства) в	2018-2020	49,59	5,32	44,27	-	-

Наименование государственной программы	Период действия (годы)	Объемы финансирования, предусмотренные на 2019 - 2021 годы				
		Всего	в том числе за счет средств:			
			Федерального бюджета	Областного бюджета	Местных бюджетов	Прочих источников
Нижегородской области" (постановление Правительства Нижегородской области от 14 февраля 2018 г. № 98)						
24. "Обеспечение общественного порядка и противодействие преступности в Нижегородской области" (постановление Правительства Нижегородской области от 31 декабря 2014 г. № 981)	2015-2020	430,25	-	430,25	-	-
25. "Защита населения и территорий от чрезвычайных ситуаций, обеспечение пожарной безопасности и безопасности людей на водных объектах Нижегородской области" (постановление Правительства Нижегородской области от 30 апреля 2014 г. № 304)	2015-2020	2 445,65	-	2 445,65	-	-
26. "Реализация государственной национальной политики на территории Нижегородской области"	2018-2020	40,57	-	40,57	-	-

Наименование государственной программы	Период действия (годы)	Объемы финансирования, предусмотренные на 2019 - 2021 годы				
		Всего	в том числе за счет средств:			
			Федерального бюджета	Областного бюджета	Местных бюджетов	Прочих источников
(постановление Правительства Нижегородской области от 10 ноября 2017 г. № 797)						
27. "Комплексные меры противодействия злоупотреблению наркотиками и их незаконному обороту на территории Нижегородской области" (постановление Правительства Нижегородской области от 22 мая 2015 г. № 320)	2015-2020	15,20	-	15,20	-	-
28. "Управление государственным и финансами Нижегородской области" (постановление Правительства Нижегородской области от 30 апреля 2014 г. № 296)	2014-2020	30 101,97	665,65	29 436,32	-	-
29. "Управление государственным имуществом Нижегородской области" (постановление Правительства Нижегородской области от 28 апреля 2014 г. № 284)	2015-2020	433,81	-	433,81	-	-

ПРИЛОЖЕНИЕ
к прогнозу социально-экономического развития
Нижегородской области на долгосрочный период
(до 2035 года)

Основные параметры прогноза социально-экономического развития
Нижегородской области на долгосрочный период (до 2035 года)

Социально-экономические показатели	Варианты	2017 год	2018 год	2019 год	2020 год	2021 год	2022 год	2023 год	2024 год	2025 год	2026 год	2027 год	2028 год	2029 год	2030 год	2031 год	2032 год	2033 год	2034 год	2035 год
		факт	оценка	среднесрочный прогноз			прогноз													
Направление 1: развитие эффективной, динамично растущей и сбалансированной экономики																				
1.1. Производство товаров и услуг																				
Валовой региональный продукт																				
Валовой региональный продукт (в основных ценах соответствующих лет), млрд руб.	Базовый	1283,0 ¹	1365,0	1 449,4	1 543,5	1 643,8	1 750,7	1 859,0	1 970,3	2 118,8	2 276,2	2 440,6	2 611,8	2 795,1	2 988,3	3 177,3	3 375,0	3 580,4	3 794,7	4 017,8
	Целевой			1 486,4	1 618,5	1 765,7	1 924,4	2 093,4	2 275,0	2 524,1	2 797,7	3 095,0	3 417,1	3 772,9	4 161,7	4 585,3	5 033,8	5 520,8	6 049,1	6 621,4

¹ - Оценка

Социально-экономические показатели	Варианты	2017 год	2018 год	2019 год	2020 год	2021 год	2022 год	2023 год	2024 год	2025 год	2026 год	2027 год	2028 год	2029 год	2030 год	2031 год	2032 год	2033 год	2034 год	2035 год
		факт	оценка	среднесрочный прогноз				прогноз												
ИФО ² валового регионального продукта, % к предыдущему году	Базовый	103,0 ¹	102-103	102,0	102,3	102,5	102,6	102,5	102,4	104,0	104,0	104,0	104,0	104,0	104,0	103,5	103,5	103,5	103,5	103,5
	Целевой			104,6	104,6	105,0	105,0	105,0	105,0	107,3	107,3	107,3	107,3	107,3	107,3	107,3	107,3	107,0	107,0	107,0
Промышленное производство																				
Объем отгруженных товаров собственного производства, выполненных работ, услуг промышленного производства, млрд руб.	Базовый	1304,5	1432,5	1523,5	1622,9	1723,9	1832,3	1949,2	2077,6	2248,1	2432,7	2628,1	2839,3	3062,3	3303,0	3556,6	3829,7	4116,7	4425,3	4753,2
	Целевой			1571,0	1730,8	1907,5	2102,8	2319,2	2563,2	2860,9	3193,8	3563,0	3975,5	4432,6	4943,0	5508,1	6133,2	6824,0	7586,8	8436,0

² ИФО - индекс физического объема

Социально-экономические показатели	Варианты	2017 год	2018 год	2019 год	2020 год	2021 год	2022 год	2023 год	2024 год	2025 год	2026 год	2027 год	2028 год	2029 год	2030 год	2031 год	2032 год	2033 год	2034 год	2035 год
		факт	оценка	среднесрочный прогноз					прогноз											
Индекс промышленного производства, % к предыдущему году	Базовый	104,7	102,3	102,4	102,5	102,2	102,3	102,4	102,5	104,3	104,3	104,2	104,2	104,1	104,1	104	104	103,9	103,9	103,8
	Целевой			105,6	106,0	106,1	106,1	106,1	106,3	107,5	107,5	107,5	107,5	107,5	107,5	107,5	107,5	107,4	107,4	107,3
Объем отгруженных товаров собственного производства, выполненных работ и услуг по обрабатывающим производствам, млрд руб.	Базовый	1180,5	1293,4	1377,2	1470,0	1564,2	1665,8	1775,4	1896,4	2059,1	2235,6	2422,7	2625,4	2839,6	3071,3	3315,5	3579,1	3856,3	4154,9	4472,3
	Целевой			1422,7	1573,6	1741,1	1926,8	2132,9	2366,3	2652,8	2974,0	3330,9	3730,6	4174,3	4670,7	5221,1	5831,0	6505,8	7252,0	8083,8

Социально-экономические показатели	Варианты	2017 год	2018 год	2019 год	2020 год	2021 год	2022 год	2023 год	2024 год	2025 год	2026 год	2027 год	2028 год	2029 год	2030 год	2031 год	2032 год	2033 год	2034 год	2035 год
		факт	оценка	среднесрочный прогноз					прогноз											
Индекс производства по обрабатывающим производством, % к предыдущему году	Базовый	105,5	102,5	102,5	102,7	102,4	102,5	102,6	102,7	104,5	104,5	104,4	104,4	104,3	104,3	104,2	104,2	104,1	104,1	104,0
	Целевой			105,9	106,4	106,5	106,5	106,5	106,7	107,9	107,9	107,9	107,9	107,9	107,9	107,9	107,9	107,8	107,8	107,7
Сельское хозяйство																				
Продукция сельского хозяйства, млрд руб.	Базовый	76,1	76,1	80,1	83,7	87,4	91,5	96,1	101,3	107	113	119,3	125,9	132,6	139,6	146,5	153,6	160,9	168,3	176
	Целевой			80,7	85,3	90,5	96,4	103	110,2	118,1	126,5	135,4	144,8	154,7	165	175,9	187	198,6	210,7	223,3
Индекс производства продукции сельского хозяйства, % к предыдущему году	Базовый	100,2	100,5	101,7	101,4	101	101	101	101,1	101,5	101,6	101,6	101,6	101,6	101,6	101,4	101,4	101,4	101,4	101,4
	Целевой			102,5	102,5	102,7	102,7	102,7	102,7	103	103	103	103	103	103	103	103	102,8	102,8	102,8

Социально-экономические показатели	Варианты	2017 год	2018 год	2019 год	2020 год	2021 год	2022 год	2023 год	2024 год	2025 год	2026 год	2027 год	2028 год	2029 год	2030 год	2031 год	2032 год	2033 год	2034 год	2035 год
		факт	оценка	среднесрочный прогноз			прогноз													
Строительство																				
Объем работ, выполненных по виду деятельности "Строительство", млрд руб.	Базовый	164,1	164,6	173,7	183,8	194,4	207,0	220,7	235,4	251,2	268,1	286,3	305,8	326,6	349,2	373,3	398,8	426,3	455,4	486,9
	Целевой			180,4	201,4	224,7	250,6	278,8	310,0	344,7	383,5	426,8	475,0	528,1	587,1	653,3	726,3	807,5	896,8	996,1
ИФО по виду деятельности "Строительство", % к предыдущему году	Базовый	100,2	98,7	100,5	101	101,2	102	102,3	102,5	102,5	102,5	102,6	102,6	102,7	102,8	102,8	102,8	102,9	102,9	103
	Целевой			104,4	106,5	106,8	106,8	106,8	106,8	106,8	106,9	106,9	106,9	106,9	106,9	107	107	107	107	107

Социально-экономические показатели	Варианты	2017 год	2018 год	2019 год	2020 год	2021 год	2022 год	2023 год	2024 год	2025 год	2026 год	2027 год	2028 год	2029 год	2030 год	2031 год	2032 год	2033 год	2034 год	2035 год
		факт	оценка	среднесрочный прогноз			прогноз													
Объем платных услуг населению, млрд руб.	Базовый	173,5	184,5	194,9	205,8	218,7	233,6	249,2	266,2	283,8	302,5	322,4	343,4	365,7	389,1	412,4	436,6	461,4	487,1	513,3
	Целевой			202,4	220,4	240	261,9	285,4	311,1	338,7	368,5	400,5	434,8	471,7	511,1	553,4	598,5	646,7	698,1	752,9
ИФО объема платных услуг населению, % к предыдущему году	Базовый	100,9	101	100,7	101,4	102	102,3	102,3	102,4	102,3	102,4	102,5	102,5	102,6	102,6	102,3	102,3	102,2	102,2	102,1
	Целевой			104,6	104,6	104,5	104,5	104,5	104,5	104,5	104,5	104,5	104,5	104,5	104,5	104,5	104,5	104,5	104,5	104,5
1.2. Прибыль прибыльных организаций																				
Прибыль прибыльных организаций (по полному кругу), млрд руб.	Базовый	229,5	232,9	242,3	247,8	255	261,6	268,1	274,5	285,5	296,9	308,8	321,2	334	347,4	359,6	372,2	385,3	398,8	412,8
	Целевой			243,6	254,8	267,5	280,9	295	309,6	332,2	356,5	382,5	410,4	440,4	472,5	507	542,5	580,5	621,1	664,6

Социально-экономические показатели	Варианты	2017 год	2018 год	2019 год	2020 год	2021 год	2022 год	2023 год	2024 год	2025 год	2026 год	2027 год	2028 год	2029 год	2030 год	2031 год	2032 год	2033 год	2034 год	2035 год
		факт	оценка	среднесрочный прогноз			прогноз													
Темп роста прибыли прибыльных организаций в действующих ценах, % к предыдущему году	Базовый	103,4	101,5	104	102,3	102,9	102,6	102,5	102,4	104	104	104	104	104	104	103,5	103,5	103,5	103,5	103,5
	Целевой			104,6	104,6	105	105	105	105	105	107,3	107,3	107,3	107,3	107,3	107,3	107,3	107	107	107
1.3. Инвестиции																				
Инвестиции в основной капитал, млрд руб.	Базовый	244,1	255,0	270,4	288,0	306,7	326,9	348,8	372,1	411,8	455,7	503,4	556,0	613,6	676,4	743,6	817,4	898,6	987,8	1 085,9
	Целевой			281,1	319,3	371,0	447,0	566,9	728,0	874,1	1035,7	1172,1	1312,9	1469,3	1641,3	1829,9	2040,3	2274,8	2533,9	2822,5

Социально-экономические показатели	Варианты	2017 год	2018 год	2019 год	2020 год	2021 год	2022 год	2023 год	2024 год	2025 год	2026 год	2027 год	2028 год	2029 год	2030 год	2031 год	2032 год	2033 год	2034 год	2035 год
		факт	оценка	среднесрочный прогноз			прогноз													
Среднедушевые денежные доходы (в месяц), руб.	Базовый	30741	32073	33820	35600	37730	40142	42708	45482	48390	51484	54724	58111	61649	65339	69182	73181	77336	81647	86115
	Целевой			34823	37773	40933	44400	48162	52241	56612	61290	66289	71627	77321	83386	89839	96699	103981	111702	119880
Темп роста среднедушевых денежных доходов населения в действующих ценах, % к предыдущему году	Базовый	100,4	104,3	105,4	105,3	106	106,4	106,4	106,5	106,4	106,4	106,3	106,2	106,1	106	105,9	105,8	105,7	105,6	105,5
	Целевой			108,6	108,5	108,4	108,5	108,5	108,5	108,4	108,3	108,2	108,1	107,9	107,8	107,7	107,6	107,5	107,4	107,3
Среднемесячная заработная плата (по полному кругу организаций), руб.	Базовый	30387,1	32920	34960	37058	39282	41997	44900	48050	51372	54924	58665	62600	66735	71074	75622	80383	85361	90560	95981
	Целевой			35914	39142	42620	46451	50627	55178	60081	65356	71026	77113	83640	90633	98114	106111	114647	123750	133446

Социально-экономические показатели	Варианты	2017	2018	2019	2020	2021	2022	2023	2024	2025	2026	2027	2028	2029	2030	2031	2032	2033	2034	2035	
		год	год	год	год	год	год	год	год	год	год	год	год	год	год	год	год	год	год	год	год
		факт	оценка	среднесрочный прогноз			прогноз														
Темп роста среднемесячной заработной платы в действующих ценах, % к предыдущему году	Базовый	107,0	108,4	106,2	106,0	106,0	106,9	106,9	107,0	106,9	106,9	106,8	106,7	106,6	106,5	106,4	106,3	106,2	106,1	106,0	
	Целевой			109,1	109,0	108,9	109,0	109,0	109,0	108,9	108,8	108,7	108,6	108,5	108,4	108,3	108,2	108,0	107,9	107,8	
Темп роста реальной заработной платы, % к предыдущему году	Базовый	102,6	104,9	101,9	102,1	102,0	102,8	102,8	102,9	102,9	103,0	103,0	103,0	103,0	103,0	103,0	103,0	103,0	103,0	103,0	
	Целевой			105,1	105,1	105,0	105,0	105,0	105,0	105,0	105,0	105,0	105,0	105,0	105,0	105,0	105,0	105,0	105,0	105,0	105,0
Фонд начисленной заработной платы, млрд руб.	Базовый	443,7	482,3	512,4	543,2	575,8	615,5	657,9	704,0	752,7	804,7	859,5	917,2	977,8	1041,3	1108,0	1177,7	1250,7	1326,8	1406,3	
	Целевой			526,2	573,5	624,4	680,6	741,8	808,5	880,3	957,6	1040,6	1129,8	1225,5	1327,9	1437,5	1554,7	1679,8	1813,1	1955,2	

