

ЛИПЕЦКИЙ ОБЛАСТНОЙ СОВЕТ ДЕПУТАТОВ
25-Я СЕССИЯ VI СОЗЫВА

ПОСТАНОВЛЕНИЕ

30.05.2019г.

г.Липецк

№ 802-пс

**О сводном годовом докладе о ходе реализации и об оценке
эффективности государственных программ
Липецкой области за 2018 год**

Рассмотрев сводный годовой доклад о ходе реализации и об оценке эффективности государственных программ Липецкой области за 2018 год, представленный временно исполняющим обязанности главы администрации Липецкой области, руководствуясь статьей 21 Федерального закона «Об общих принципах организации законодательных (представительных) и исполнительных органов государственной власти субъектов Российской Федерации», учитывая решение комитета Липецкого областного Совета депутатов по экономике, Липецкий областной Совет депутатов

ПОСТАНОВЛЯЕТ:

1. Принять к сведению сводный годовой доклад о ходе реализации и об оценке эффективности государственных программ Липецкой области за 2018 год (прилагается).
2. Настоящее постановление вступает в силу со дня его принятия.

**Председатель Липецкого
областного Совета депутатов**

П.И. Путилин

**Сводный годовой доклад
о ходе реализации и об оценке эффективности государственных программ
Липецкой области за 2018 год**

Сводный годовой доклад о ходе реализации и оценке эффективности государственных программ Липецкой области (далее – доклад) подготовлен в соответствии с пунктом 22 Порядка разработки, формирования, реализации и проведения оценки эффективности реализации государственных программ Липецкой области, утвержденного Постановлением администрации Липецкой области от 18 августа 2011 г. № 294 «О Порядке разработки, формирования, реализации и проведения оценки эффективности реализации государственных программ Липецкой области» на основе информации, представленной ответственными исполнителями государственных программ.

Государственные программы Липецкой области разработаны в соответствии с Перечнем государственных программ Липецкой области, утвержденным постановлением администрации Липецкой области от 29.08.2011 № 309 «Об утверждении Перечня государственных программ Липецкой области», которым определены исполнительные органы государственной власти Липецкой области, управления, входящие в структуру администрации Липецкой области, ответственные за разработку и реализацию соответствующих государственных программ Липецкой области и основные направления их реализации, соответствующие стратегическим целям.

В 2018 году реализовывались мероприятия 20 государственных программ Липецкой области.

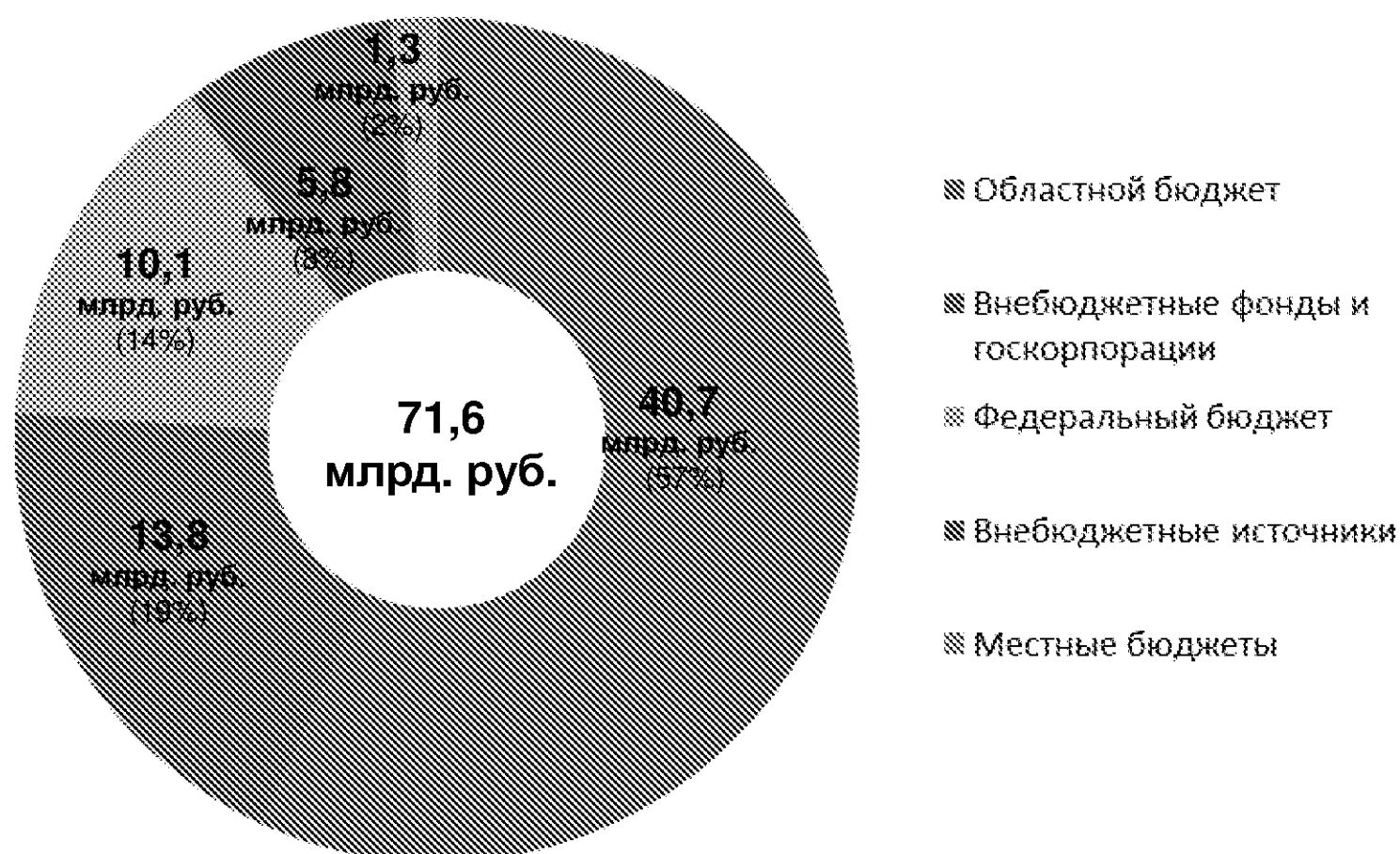
**Раздел 1. Сведения об основных результатах реализации
государственных программ в 2018 году**

Реализация государственных программ осуществлялась за счет бюджетных средств (федерального, областного и местных бюджетов) и внебюджетных источников.

Общая сумма расходов на реализацию государственных программ Липецкой области в 2018 году за счет всех источников финансирования составила 71 641,7 млн. рублей, в частности:

- 57 % – средства областного бюджета (40 673,57 млн. руб.);
- 19 % – средства внебюджетных фондов и государственных корпораций – (13 788,5 млн. руб.);
- 14 % – средства федерального бюджета (10 077,2 млн. руб.);
- 8 % – средства внебюджетных источников (5 838,1 млн. руб.);
- 2 % – средства местных бюджетов (1 264,3 млн. руб.) (диаграмма 1).

**Структура финансирования государственных программ
Липецкой области в 2018 году (млрд. руб.)**



При запланированном объеме финансирования государственных программ за счет средств областного бюджета в размере 42 845,7 млн. руб. фактическое финансирование составило 40 673,6 млн. руб. или 95 % годового плана.

По 14 государственным программам освоение средств областного бюджета составило 95 % и более, в том числе:

- "Развитие лесного хозяйства в Липецкой области" – 99,9 %;
- "Управление государственными финансами и государственным долгом Липецкой области" – 99,8 %;
- "Обеспечение общественной безопасности населения и территории Липецкой области" – 99,6 %;
- "Развитие образования Липецкой области" – 99,4 %;
- "Реализация внутренней политики Липецкой области" – 99,2 %;
- "Охрана окружающей среды, воспроизводство и рациональное использование природных ресурсов Липецкой области" – 99,1 %;
- "Эффективное государственное управление и развитие муниципальной службы в Липецкой области" – 99,0 %;
- "Развитие рынка труда и содействие занятости населения в Липецкой области" – 98,9 %;
- "Социальная поддержка граждан, реализация семейно-демографической политики Липецкой области" – 98,9 %;
- "Развитие здравоохранения Липецкой области" – 98,7 %;
- "Формирование современной городской среды в Липецкой области" – 98,5 %;

- "Развитие сельского хозяйства и регулирование рынков сельскохозяйственной продукции, сырья и продовольствия Липецкой области" – 98,1 %;

- "Развитие культуры и туризма в Липецкой области" – 97,3 %;

- "Обеспечение населения Липецкой области качественным жильем, социальной инфраструктурой и услугами ЖКХ" – 95,2 %.

По 6 государственным программам – менее 95 %, в том числе:

- "Развитие транспортной системы Липецкой области" – 90,9 %.

- "Модернизация и инновационное развитие экономики Липецкой области" – 90,8 %;

- "Развитие кооперации и коллективных форм собственности в Липецкой области" – 88,1 %;

- "Энергоэффективность и развитие энергетики в Липецкой области" – 85,1 %;

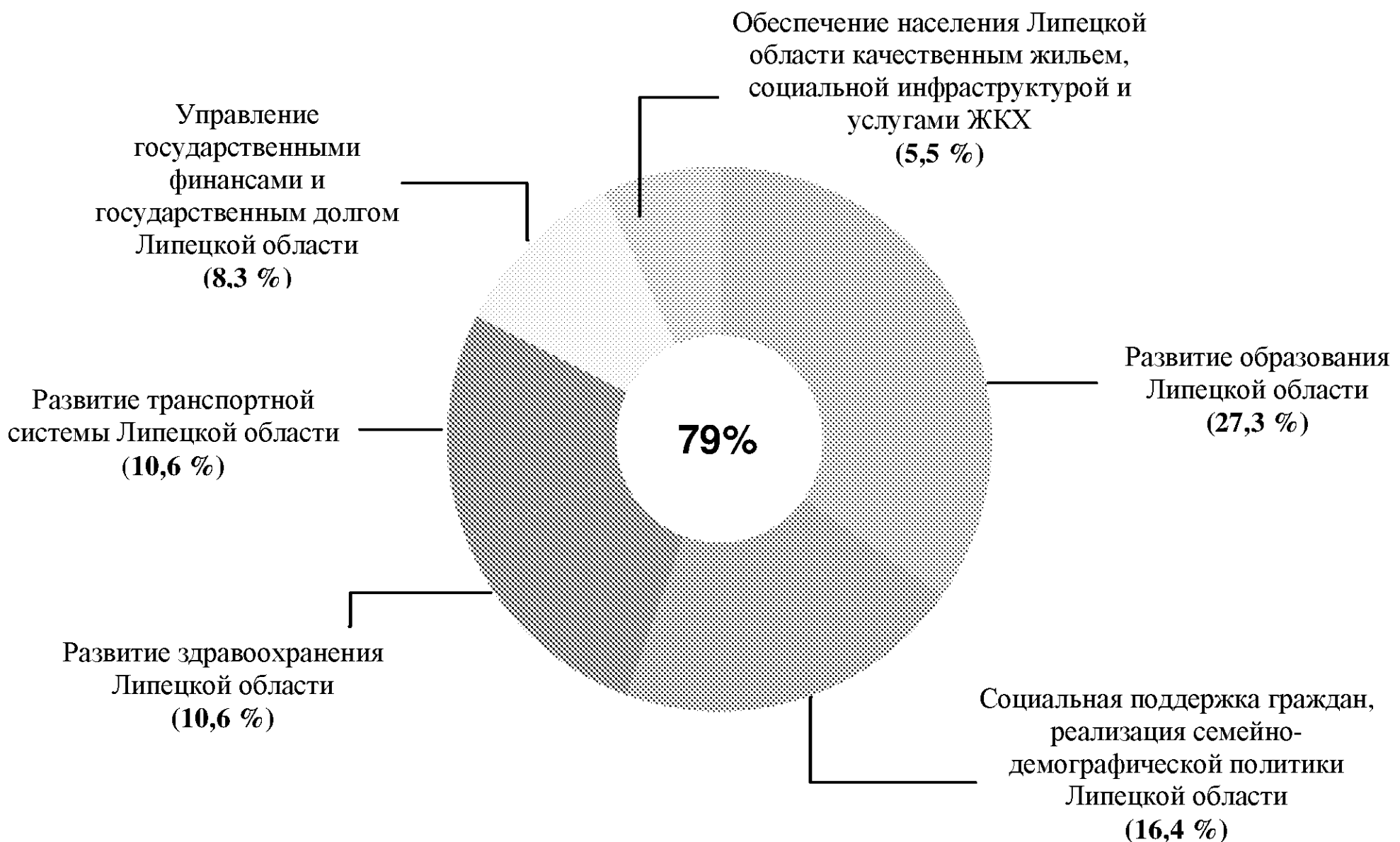
- "Обеспечение инвестиционной привлекательности Липецкой области" – 68,4 %;

- "Развитие физической культуры и спорта Липецкой области" – 46,1 %;

В 2018 году около 79 % от общей суммы ассигнований областного бюджета, предусмотренных на реализацию государственных программ, пришлось на следующие 6 государственных программ (диаграмма 2):

Диаграмма 2

Структура ассигнований областного бюджета, предусмотренных на реализацию 6 государственных программ Липецкой области в 2018 году (%)



В рамках государственных программ осуществлялось строительство объектов социальной, транспортной, инженерной, коммунальной инфраструктуры, реализовывались инвестиционные проекты с государственной поддержкой.

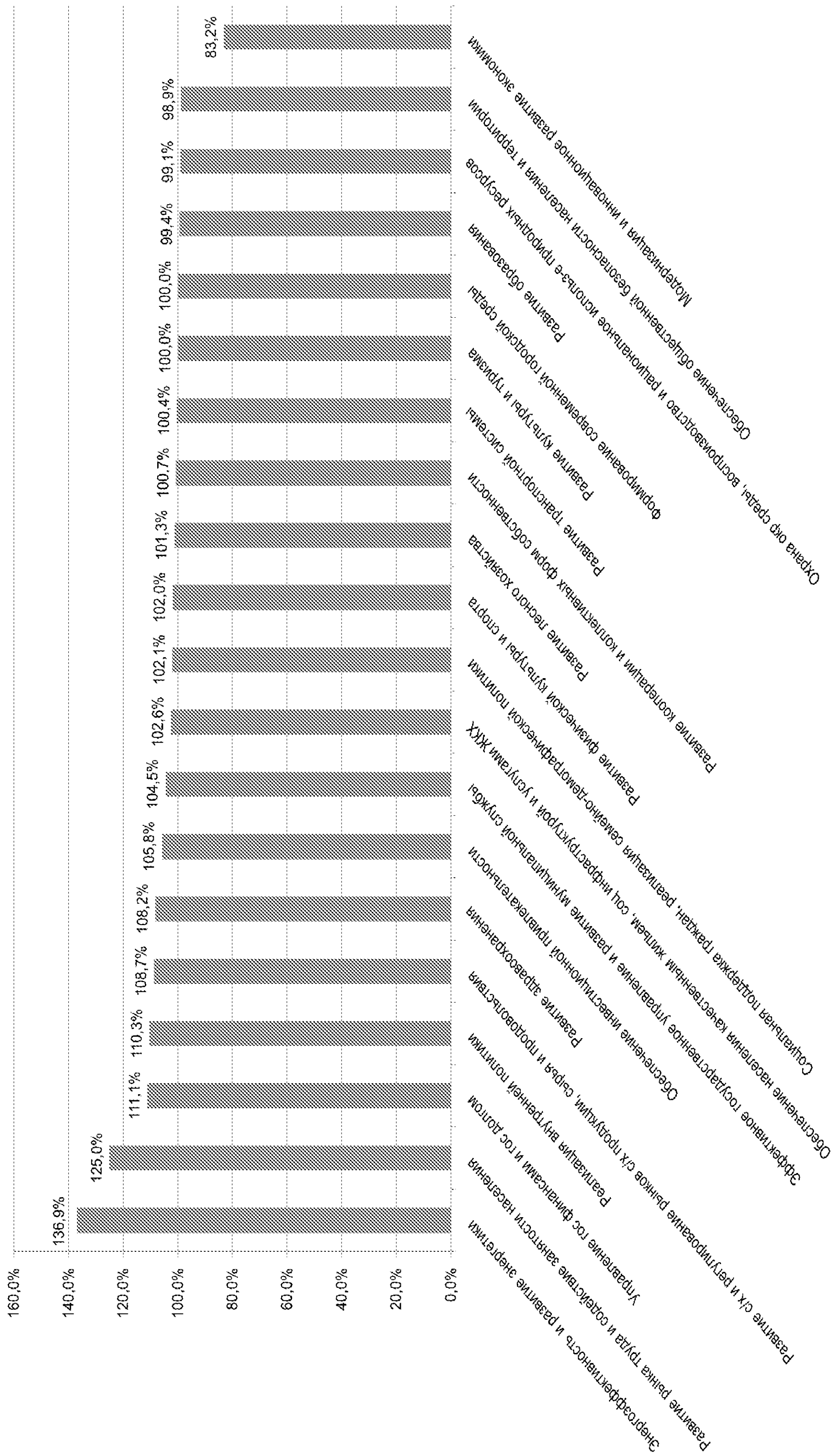
Перечень объектов и инвестиционных проектов, завершенных в 2018 году в рамках государственных программ Липецкой области, приведен в приложении 1 к Докладу.

Раздел 2. Сведения о степени соответствия запланированных и достигнутых целевых индикаторов и показателей задач государственных программ за 2018 год

Ответственными исполнителями и соисполнителями представлены отчеты о достижении в рамках 20 государственных программ Липецкой области 761 целевого индикатора и показателя, в том числе 179 целевых индикаторов и показателей задач «верхнего уровня» (без учета подпрограмм).

Средняя степень достижения целевых индикаторов и показателей задач государственных программ без учета подпрограмм за 2018 год составляет 105,0 % (диаграмма 3).

Средняя степень достижения целевых индикаторов и показателей задач в разрезе государственных программ за 2018 год (%)



Всего из 179 индикаторов целей и показателей задач государственных программ по 151 целевым индикаторам и показателям достижение плановых значений составило 100 % и более.

Все целевые индикаторы и показатели задач достигнуты в 8 государственных программах:

- "Формирование современной городской среды в Липецкой области";
- "Развитие культуры и туризма в Липецкой области";
- "Эффективное государственное управление и развитие муниципальной службы в Липецкой области";
- "Развитие физической культуры и спорта Липецкой области";
- "Развитие лесного хозяйства в Липецкой области";
- "Управление государственными финансами и государственным долгом Липецкой области";
- "Обеспечение инвестиционной привлекательности Липецкой области";
- "Реализация внутренней политики Липецкой области".

В 2018 году по 24 целевым индикаторам и показателям задач государственных программ достижение запланированных значений составило менее 100 % к плану:

Перечень целевых индикаторов и показателей государственных программ, достижение плановых значений которых менее 100 %

№ п/п	Наименование индикаторов/показателей	Исполнитель	Ед. изм.	План	Факт	% исполнения	Обоснование отклонений значений
1. Государственная программа Липецкой области "Социальная поддержка граждан, реализация семейно-демографической политики Липецкой области"							
1.	Средний размер выплат по мерам социальной поддержки на 1 получателя	Управление социальной защиты населения	тыс. руб.	10,0	9,9	99,0	Снижение произошло за счет уменьшения среднего размера выплаты гражданам, подвергшимся воздействию радиации.
2.	Коэффициент рождаемости населения	Управление социальной защиты населения	чел. на 1000 чел. нас.	10,2	9,5	93,1	Предварительные данные Липецкстата за январь-декабрь 2018 года. В Липецкой области отмечается снижение рождаемости, которое соответствует общероссийским тенденциям демографического развития. Это результат длительных демографических изменений, сдвигов в характере воспроизводства населения, рождаемости.
2. Государственная программа Липецкой области "Развитие рынка труда и содействие занятости населения в Липецкой области"							
3.	Численность инвалидов молодого возраста, которым оказано содействие в трудоустройстве	Управление труда и занятости	чел.	40,0	33,0	82,5	В ходе проведения разъяснительной работы с молодыми инвалидами и потенциальными работодателями выявлено: незаинтересованность молодых инвалидов и в отдельных случаях невозможность ими осуществлять трудовую деятельность по состоянию здоровья; несоответствие профессиональной квалификации инвалидов предъявляемым требованиям работодателей.
3. Государственная программа Липецкой области "Развитие здравоохранения Липецкой области"							
4.	Младенческая смертность	Управление здравоохранения	случ. на 1000 родившихся живыми и	3,3	3,6	91,7	На протяжении последних лет сложилась негативная демографическая тенденция: ежегодное снижение количества рожденных детей. Так в 2017 году в учреждениях родовспоможения и родильных отделениях области родилось 11 565 детей, а в 2018 году – 10 906. За 2018 год умерло на 1 ребенка меньше, чем в 2017 году. Но, несмотря на фактическое уменьшение случаев смертей с 40 до 39, в связи со снижением числа детей, рожденных живыми, показатель младенческой смертности в сравнении с предыдущим годом сформировался выше.

№ п/п	Наименование индикаторов/показателей	Исполнитель	Ед. изм.	План	Факт	% исполнения	Обоснование отклонений значений
5.	Количество среднего медицинского персонала, приходящегося на 1 врача	Управление здравоохранения	чел.	3,2	3,0	93,8	Показатель не достигнут в связи с оттоком средних медицинских работников из медицинских организаций государственной системы здравоохранения в другие сферы экономики, в том числе в организации частных форм собственности.
4. Государственная программа Липецкой области "Развитие образования Липецкой области"							
6.	Доля обучающихся, занимающихся в первую смену, от общей численности обучающихся в общеобразовательных организациях	Управление образования и науки	%	93,0	89,6	96,3	На выполнение показателя повлияла задержка сроков начала функционирования образовательной организации (получение лицензии на образовательную деятельность).
5. Государственная программа Липецкой области "Развитие кооперации и коллективных форм собственности в Липецкой области"							
7.	Численность работников народных предприятий и акционерных обществ, за исключением публичных акционерных обществ, на конец отчетного периода	Управление по развитию малого и среднего бизнеса Управление экономики	чел.	930,0	837,0	90,0	Снижение численности работников произошло за счет снижения численности работников ЗАО работников "НП "Водоканал" и ЗАО работников "НП "УК "Раненбургская", а также прекращением деятельности ЗАО работников "НП "Лакомка".
8.	Количество созданных кооперативов за год	Управление сельского хозяйства	ед.	50,0	44,0	88,0	Государственная поддержка направлена на укрепление действующих кооперативов, увеличение численности членов СПоК.
9.	Доля работающих кооперативов	Управление сельского хозяйства	%	88,0	86,0	97,7	Более 20 СПоК, созданных ранее 2012 года не начали деятельность, но и не ликвидированы.
10.	Объем сельскохозяйственной продукции, закупленной сельскохозйственными потребителями кооперативами у членов кооператива	Управление сельского хозяйства	млн. руб.	7 200,0	7 097,6	98,6	По итогам 2018 года в ЛПХ наблюдается уменьшение производства продукции животноводства на 6 % и продукции растениеводства на 27 %. Снижение производства привело к снижению закупок.

№ п/п	Наименование индикаторов/показателей	Исполнитель	Ед. изм.	План	Факт	% исполнения	Обоснование отклонений значений
11.	Объем произведенных кооперативными предприятиями пищевых продуктов	Управление сельского хозяйства	млрд. руб.	6,8	5,5	80,9	Снижение заинтересованности кооперативов в создании производства пищевых продуктов обусловлено несколькими факторами: 1. Недостаток финансовых средств – отсутствие собственных средств, недоступность банковских кредитов (отсутствие залогов и гарантий); 2. Недостаток квалифицированных кадров на селе; 3. Получение разрешений и выполнение требований (требования к помещению, к пищевому производству, получение разрешений, сертификация и декларирование продукции); 4. Проблемы с реализацией (вхождение в торговые сети, ограниченный срок реализации продукции, реклама и т.д.).
6. Государственная программа Липецкой области "Обеспечение населения Липецкой области качественным жильем, социальной инфраструктурой и услугами ЖКХ"							
12.	Доля заемных средств в общем объеме капитальных вложений в системы водоснабжения, водоотведения и очистки сточных вод	Управление жилищно-коммунального хозяйства	%	30,0	28,0	93,3	АО "ЛГЭК" осуществило выплаты по кредиту ЕБРР.
7. Государственная программа Липецкой области "Модернизация и инновационное развитие экономики Липецкой области"							
13.	Темп роста объема отгруженных товаров собственного производства, выполненных работ и услуг собственными силами инновационного характера к соответствующему периоду прошлого года	Управление инновационной и промышленной политики	%	101,0	100,1	99,1	1. Продукция считается инновационной в течение 3 лет, по истечении которых общий объем отгруженной продукции увеличивается, но она уже не является инновационной. 2. Снижение объема отгруженной инновационной продукции в металлургическом производстве до 87,3 %, который составляет в общем объеме отгруженных инновационных товаров, работ и услуг значительную часть.
14.	Коэффициент "рождаемости" субъектов малого и среднего предпринимательства (количество созданных в отчетном периоде малых и средних предприятий на 1 тыс. действующих на дату окончания отчетного периода малых и средних предприятий)	Управление по развитию малого и среднего бизнеса	ед.	13,0	-19,0	-146,2	1. Увеличение налоговой нагрузки на бизнеса (обязательное внедрение кассовых аппаратов, повышение налога на имущество, рост акцизов на топливо, табак, алкоголь и пр. 2. Снижение потребительского спроса: за январь-декабрь 2018 года реальные располагаемые денежные доходы (доходы за вычетом обязательных платежей, скорректированные на индекс потребительских цен) по данным Липецкстат уменьшились на 1,9%.
15.	Количество муниципальных образований в области, на территории которых зафиксирована положительная динамика количества зарегистрированных малых и средних предприятий	Управление по развитию малого и среднего бизнеса	ед.	18,0	11,0	61,1	3. Структурные сдвиги в экономике, связанные с внедрением новых технологий, в том числе активным развитием интернет - торговли, повлекли образование излишка рабочей силы. 4. Ужесточение регулирования ЦБ обслуживания предпринимателей через блокировку счетов в рамках закона 115-ФЗ «О противодействии легализации (отмыванию) доходов,

№ п/п	Наименование индикаторов/показателей	Исполнитель	Ед. изм.	План	Факт	% исполнения	Обоснование отклонений значений
							полученных преступным путем, и финансированию терроризма».
8. Государственная программа Липецкой области "Энергоэффективность и развитие энергетики в Липецкой области"							
16.	Доля введенных в эксплуатацию объектов энергетики на территории Липецкой области в соответствии с утвержденными инвестиционными программами	Управление энергетики и тарифов	%	100,0	93,1	93,1	Частично не выполнены планы по АО "Газпромгазораспределение Липецк" в связи с поздними сроками утверждения Инвестиционной программы головной организацией ООО "Газпроммежрегионгаз".
17.	Объем производства электрической энергии	Управление энергетики и тарифов	тыс. кВт.ч	5648330	5304860	93,9	Показатель не достигнут из-за вывода из эксплуатации собственной генерации ПАО НЛМК на ремонт.
9. Государственная программа Липецкой области "Развитие сельского хозяйства и регулирование рынков сельскохозяйственной продукции, сырья и продовольствия Липецкой области"							
18.	Уровень самообеспеченности области (производство к фонду внутреннего потребления) молоком и молокопродуктами	Управление сельского хозяйства	%	102,0	96,2	94,3	Объем собственного производство молока не в полной мере удовлетворяет потребности региона в данном виде продукта. В 2018 году уровень самообеспеченности молоком и молокопродуктами по сравнению с уровнем 2017 года (88,9%) увеличился на 7,3 п.п. Это обусловлено увеличением объемов производства молока - в 2018 году хозяйствами всех категорий области произведено 278,8 тыс. тонн молока (108,3% к уровню 2017 года). Данный факт обусловлен введением в эксплуатацию новых мощностей по производству молока: ООО «КолоСС» завершило строительство молочного комплекса на 1995 голов коров в с. Рогожино Задонского района; ООО «КолоСС» провело реконструкцию ранее законсервированного молочного комплекса на 960 голов коров в с. Грязное Липецкого района; ООО «СХП «Мокрое» введена в эксплуатацию вторая очередь молочного комплекса на 624 голов коров в с. Трубетчино Добровского района; В 2019 году ООО «СХП «Мокрое» планирует приступить к строительству молочно-животноводческого комплекса КРС на 2200 голов на территории действующего комплекса в с. Мокрое Лебедянского района.
19.	Уровень потребления молокопродуктов на душу населения (в % к рациональным нормам)	Управление сельского хозяйства	%	90,0	70,2	78,0	Анализ потребления молока и молочных продуктов в пересчете на молоко на душу населения за период 2013-2017 годов показал, что потребление снизилось с 232 кг/год до 228 кг/год. Одним из факторов снижения данного показателя может являться снижение реальных располагаемых денежных доходов

№ п/п	Наименование индикаторов/показателей	Исполнитель	Ед. изм.	План	Факт	% исполнения	Обоснование отклонений значений
							липчан, которые по итогам 2018 года снизились на 1,9% по сравнению с 2017 годом.
20.	Индекс производительности труда к предыдущему году	Управление сельского хозяйства	%	102,8	101,0	98,3	На невыполнение планового значения показателя повлияли: высокий темп роста среднесписочной численности сотрудников отрасли сельского хозяйства за 2018 год (темп роста к 2017 году - 106,3 %), а также снижение индекса производства продукции растениеводства в КФХ (98,9 %).
21.	Индекс физического объема инвестиций (в сопоставимых ценах) в основной капитал сельского хозяйства	Управление сельского хозяйства	%	104,8	67,3	64,2	Снижение значения показателя связано с завершением в 2018 году основной инвестиционной фазы по строительству ряда крупных тепличных комплексов по выращиванию овощей в закрытом грунте.
10. Государственная программа Липецкой области "Развитие транспортной системы Липецкой области"							
22.	Количество межмуниципальных маршрутов на автомобильном транспорте	Управление дорог и транспорта	ед.	122,00	121,0	99,2	Прекращены перевозки пассажиров по межмуниципальному маршруту междугородного сообщения по нерегулируемым тарифам № 644а "Липецк - Хлевное" в связи с отказом перевозчика от получения свидетельства на осуществление перевозок. В целях сохранения уровня транспортного обслуживания населения увеличено количество рейсов на межмуниципальном маршруте междугородного сообщения по регулируемым тарифам № 644 "Липецк - Хлевное".
23.	Увеличение объема перевозок пассажиров воздушным транспортом	Управление дорог и транспорта	тыс. чел.	81,4	80,6	99,0	Отмена рейсов авиакомпании в связи с проведением чемпионата мира по футболу.
11. Государственная программа Липецкой области "Охрана окружающей среды, воспроизводство и рациональное использование природных ресурсов Липецкой области"							
24.	Численность наиболее ценной в охотхозяйственном отношении группы диких копытных животных	Управление экологии и природных ресурсов Управление по охране, использованию объектов животного мира и водных биологических ресурсов	особи	7 170,0	5 684,0	79,3	Недостижение планового значения показателя в 2018 году обусловлено вспышкой африканской чумы свиней среди диких кабанов в Липецкой области в 2016 - 2017 годах и проведенными в дальнейшем мероприятиями по депопуляции численности кабана.

Раздел 3. Сведения о выполнении основных мероприятий, связанных с реализацией государственных программ

В 2018 году в рамках государственных программ реализовывались 286 основных мероприятий, из которых 234 мероприятия реализованы с объемом финансирования более 95 % от годового плана и 52 мероприятия с объемом финансирования менее 95 %, в том числе:

1) по 16 мероприятиям, в связи с экономией по результатам проведения закупочных процедур;

2) по 2 мероприятиям, в связи с отсутствием потребности со стороны получателей бюджетных средств;

3) по 3 мероприятиям, в связи с нарушением сроков и условий государственных контрактов поставщиками и подрядчиками;

4) по 1 мероприятию, в связи с поздним сроком выделения средств областного бюджета и перенесением сроков окончания реализации мероприятия на 2019 год;

5) по 30 мероприятиям, указаны иные причины низкого освоения средств областного бюджета.

В рамках 15 государственных программ реализация основных мероприятий осуществлялась, в том числе за счет средств из федерального бюджета. Всего из федерального бюджета на реализацию мероприятий государственных программ планировалось израсходовать 10 588,4 млн. руб. Фактически израсходовано 10 077,2 млн. руб. или 95 % от плана.

На реализацию основных мероприятий 11 государственных программ привлекались средства местных бюджетов. Планировалось израсходовать 1 323,87 млн. руб., фактически израсходовано 1 264,34 млн. руб. или 95,5 % от плана.

Раздел 4. Оценка эффективности государственных программ

Оценка эффективности государственных программ по итогам 2018 года проведена в соответствии с методикой, предусмотренной постановлением администрации области от 18.08.2011 N 294 «О Порядке разработки, формирования, реализации и проведения оценки эффективности реализации государственных программ Липецкой области» на основе информации, представленной ответственными исполнителями государственных программ в составе годовых отчетов о ходе их реализации.

Критериями оценки являлись:

- достижение целевых индикаторов и показателей задач государственной программы;

- достижение целевых индикаторов и показателей задач подпрограмм государственной программы;

- освоение средств областного бюджета;

- оценка наступления и достижения значений контрольных событий.

На основе оценки реализации государственных программ в отчетном году сформирован рейтинг их эффективности (приложение 2).

По результатам оценки реализация 19 государственных программ признана эффективной, 1 государственная программа реализована с низкой эффективностью.

Раздел 5. Оценка деятельности ответственных исполнителей и соисполнителей в части, касающейся реализации государственных программ

Результаты проведенной оценки достижения показателей и кассового исполнения государственных программ в разрезе ответственных исполнителей и соисполнителей приведены в приложении 3.

К числу ответственных исполнителей, подготовивших наиболее качественные годовые отчеты и доклады о ходе реализации государственных программ, соответствующие установленным требованиям, относятся:

- управление сельского хозяйства Липецкой области;
- управление социальной защиты населения Липецкой области;
- управление экологии и природных ресурсов Липецкой области.

По государственной программе «Формирование современной городской среды в Липецкой области» согласно п.п. 19, 20 Порядка разработки, формирования, реализации и проведения оценки эффективности реализации государственных программ Липецкой области, утвержденного постановлением администрации области от 18.08.2011 № 294, доклад о ходе реализации государственной программы управлением жилищно-коммунального хозяйства Липецкой области был представлен с нарушением срока.

При анализе данных, внесенных ответственными исполнителями и соисполнителями государственных программ Липецкой области в информационную систему Липецкой области "Информационно-аналитическая система администрации Липецкой области с комплексом отраслевых тематических подсистем" по 5 государственным программам: "Развитие образования Липецкой области", "Развитие кооперации и коллективных форм собственности в Липецкой области", "Модернизация и инновационное развитие экономики Липецкой области", "Развитие транспортной системы Липецкой области", "Развитие рынка труда и содействие занятости населения в Липецкой области" выявлен ряд следующих замечаний:

- отсутствуют, либо некорректно даны пояснения по целевым индикаторам и показателям задач государственных программ, фактическое исполнение которых составляет менее 100 % от плана;
- не достоверны фактические и плановые значения целевых индикаторов показателей задач государственных программ и подпрограмм.

**Перечень объектов и инвестиционных проектов, завершенных
в 2018 году в рамках государственных программ**

1. Государственная программа «Развитие сельского хозяйства и регулирование рынков сельскохозяйственной продукции, сырья и продовольствия Липецкой области».

В 2018 году построены и реконструированы 15 объектов:

1. ООО «Черкизово-Свиноводство» строительство площадки «Дорашивание - Откорм» Тербунский район, с. Дуброво;
2. ООО ТК «ЛипецкАгро» строительство тепличного комплекса по производству овощей в закрытом грунте площадью 55,5 га (в 2018 г. – 5,8 га);
3. ООО ТК «Елецкие овощи» строительство теплиц по производству овощей в закрытом грунте на площади 73,4 га (в 2018 г. – 5,3 га);
4. ООО "Лэм Уэстон Белая Дача" строительство завода по переработке и консервированию картофеля в Грязинском районе ОЭЗ "ППТ "Липецк";
5. ООО СХП "Мокрое" строительство молочного комплекса на 624 голов коров в Добровском районе;
6. ООО "Ягодные поля" закладка ягодников садовой земляники в Усманском районе, с. Поддубровка;
7. ООО "Семенные Глобальные технологии" строительство селекционно-семеноводческого центра ОЭЗ РУ АПТ "Хлевное";
8. ООО "Введено" реконструкция и модернизация свиноводческого комплекса в Измалковском районе д. Слобода-Заречье;
9. ООО "Агро Альянс Липецк" строительство тепличного комплекса по производству овощей в закрытом грунте площадью 33 га (в 2018 г. – 10,9 га).
10. ЗАО "Грязинский сахарный завод" реконструкция основных технологических процессов в г. Грязи;
11. ООО "КолоСС" строительство молочной фермы на 1995 голов коров в Задонском районе, с. Рогожино;
12. ООО "КолоСС" реконструкция молочной фермы на 960 голов коров Липецкий район, с. Грязное;
13. ООО "Москва-На-Дону" строительство овощехранилища в Хлевенском районе, с. Конь-Колодезь;
14. ООО "Ангел Ист Рус" строительство завода по производству дрожжей в Данковском районе, ОЭЗ РУ ППТ "Данков";
15. АО «АПО «Аврора» строительство мощностей для подработки, хранения и переделки зерновых и масличных культур в Задонском районе.

В целях устойчивого развития сельских территорий:

1. Введено 5,6 тыс. кв. м. жилья, в том числе 3,9 тыс. кв. м. жилья для молодых семей и молодых специалистов,

2. Улучшили жилищные условия 57 семей, из них 41 это молодые семьи и семьи молодых специалистов;

3. Введено 8,8 км водопроводных сетей в поселениях с. Доброе Добровского района, с. Сенцово Липецкого района, с. Сезеново Лебедянского района, с. Хлевное Хлевенского района, с. Елец-Маланино Хлевенского района;

4. Построено 11,98 км распределительных газовых сетей в п. Добринка в Добринском районе, х. Бухолдино и д. Шереметьево в Измалковском районе с. Хлевное в Хлевенском районе и д. Алексеевские выселки в Данковском районе;

5. Введено 8 офисов врачей общей практики в Грязинском, Добровском, Елецком, Задонском, Лебедянском, Усманском, Хлевенском и Чаплыгинском районах;

6. Реализовано 3 проекта местных инициатив граждан, в том числе:

- устройство детской игровой площадки в с. Стегаловка ул. Центральная Стегаловского сельсовета Долгоруковского района Липецкой области;

- спортивная площадка в центре п. Маяк на ул. Советская Волчанского сельсовета Елецкого района Липецкой области;

- спортивная площадка д. Лукьяновка Лукьяновского сельсовета Становлянского района Липецкой области;

7. Введено в эксплуатацию 4,7 км автомобильных дорог (реконструкция автомобильных дорог Воскресенское-Долгое Данковского района -2,6 км и по ул. Молодежная в д. Щербаково, Краснинского района – 1,0 км, строительство подъездной дороги к зерновому элеватору, мощностью 75000 т, расположенному по адресу: Становлянский район, с/п Лукьяновский сельсовет);

8. Построено плоскостное физкультурно-спортивное сооружение по ул. Ивана Ермолова в с. Долгоруково Долгоруковского района.

2. Государственная программа «Развитие транспортной системы Липецкой области».

В 2018 году в рамках реализации государственной программы:

- проведены работы по ремонту 128,6 км автомобильных дорог регионального значения, в том числе в рамках приоритетного проекта «Безопасные и качественные дороги» отремонтировано 5 участков автомобильных дорог регионального значения Липецкой агломерации общей протяженностью – 30,4 км (ремонтные работы велись на дорогах обслуживающих межрайонные связи, связи областного центра с районами, выходы на внешнюю сеть дорог и на школьных маршрутах);

- отремонтированы два мостовых перехода общей протяженностью 0,24 км в Становлянском и Чаплыгинском районах;

- выполнен капитальный ремонт мостового перехода через суходол у с. Знаменка в Данковском районе протяженностью 0,18 км и начат капитальный ремонт мостового перехода через реку Ягодная Ряса на автомобильной дороге Липецк – Доброе – Чаплыгин в Чаплыгинском районе, протяженностью 0,176 км;

- проведена реконструкция мостового перехода через суходол на автомобильной дороге «Подъезд к с. Куймань в Лебедянском районе протяженностью 0,25 км;

- построено 12,5 км линий наружного освещения в Липецком, Грязинском и Задонском районах;

- реконструирована автомобильная дорога «Карташовка – примыкание к автодороге Стебаево – Задонск – Долгоруково» в Долгоруковском районе, протяженностью 1,3 км;

- в муниципальных образованиях области построено (реконструировано) и введено эксплуатацию 17,9 км дорог общего пользования местного значения, отремонтировано 194,4 км дорог, в том числе в рамках приоритетного проекта «Безопасные и качественные дороги» - 46,3 км, ликвидировано 27 очагов аварийности;

- выполнены работы по реконструкции Петровского моста через реку Воронеж в г. Липецке, протяженностью 1,3 км.

3. Государственная программа «Энергоэффективность и развитие энергетики в Липецкой области».

В 2018 году выполнены работы по следующим крупным инвестиционным проектам:

- реконструкция подстанции 110/35/10 кВ «Лебедянь» с увеличением мощности трансформаторов для обеспечения возможности технологического присоединения новых потребителей;

- цифровизация центров питания (модернизация 8 подстанций 110 кВ области в части телемеханики) для повышения надежности электроснабжения потребителей региона.

Электросетевыми компаниями области в 2018 году осуществлено технологическое присоединение к электрическим сетям около 4,8 тыс. потребителей, в т. ч.:

- ООО «Агро Альянс Липецк» в Хлебенском районе;

- детского сада в микрорайоне «Елецкий» г. Липецк.

В 2018 году инвестиции в газификацию области составили 240,7 млн. руб. Построено 103,5 км газопроводов, газифицировано 2 679 квартир, 144 объекта соцкультбыта, выполнен 1 891 договор на подключение объектов капитального строительства к сетям газораспределения.

Наиболее значимые проекты 2018 года, позволившие обеспечить создание технической возможности подключения потребителей:

- завершение 1-го этапа газификации индивидуальной жилой застройки для многодетных семей в районе с. Желтые Пески (11,6 км) – 440 земельных участков;

- завершение 1-го и 2-го этапов газификации индивидуальной жилой застройки в с. Сенцово Липецкого района (14,3 км) – 155 земельных участков;

- газификация ул. Мира, Сосновая, Отрадная, Спортивная, Тихая, Набережная, Вольяшева в с. Корневщино Добровского района – 120 земельных участков;

- газификация п. Плоский, с. Орловка, д. Плоское,

- д. Алексеевские Выселки Данковского района (14,8 км) – 91 домовладение;
- газификация мкр. Прогресс в п. Добринка Добринского района (3,1 км) – 66 домовладений;
 - газификация д. Шереметьево (2 этап) и х. Бухолдино Измалковского района (5,7 км) – 99 домовладений;
 - газификация д. Дубровка Лебедянского района (3,2 км) – 54 домовладения;
 - газификация д. Чернечки Усманского района (4,8 км) – 54 домовладения
- Основными инвестиционными проектами года стали:
- реконструкция тепловых сетей по ул. Московская, по ул. 6-ой Гвардейской дивизии, по ул. Водопьянова, по пр. Колхозный;
 - переключение тепловых нагрузок потребителей котельной по ул. Толстого на Липецкую ТЭЦ-2 в г. Липецке;
 - модернизация системы теплоснабжения в рамках заключенного концессионного соглашения в Елецком районе.

В целях реализации задачи по повышению энергоэффективности в 2018 году выполнены следующие мероприятия:

- построено и реконструировано 63 источника теплоснабжения;
- переведено 60 квартир (6 МКД) на индивидуальное отопление в 3-х муниципальных образованиях;
- модернизированы системы уличного освещения в 24 муниципальных образованиях (заменено 1126 светильников, установлено 55 шкафов учета и автоматического управления, смонтировано 27 км электросетей).

Для отопления бассейна в с. Волово Воловского района введена в эксплуатацию котельная, работающая на пеллетах.

4. Государственная программа «Модернизация и инновационное развитие экономики Липецкой области».

В 2018 году завершено строительство единого корпуса опытно-экспериментальных исследований МБУ «Технопарк-Липецк».

5. Государственная программа «Развитие здравоохранения Липецкой области».

В 2018 году завершено строительство блочно-модульной котельной для теплоснабжения здания ГУЗ «Задонская МРБ».

6. Государственная программа «Развитие культуры и туризма в Липецкой области».

Завершено строительство и введены в эксплуатацию 10 новых сельских домов культуры (с. Поддубровка Усманского района, с. Новосильское Тербунского района, с. Мягкое Измалковского района, с. Березнеговатка Добринского района, с. Хрущево-Подлесное Данковского района, с. Косыревка Липецкого района, с. Борисовка Добринского района, с. Мокрое Лебедянского района, с. Казинка Грязинского района, с. Ольховец Елецкого района).

7. Государственная программа «Обеспечение населения Липецкой области качественным жильем, социальной инфраструктурой и услугами ЖКХ».

В 2018 году введены в эксплуатацию объекты капитального строительства:

- общеобразовательная школа на 800 новых мест в 30, 31 микрорайонах г. Липецка;

- детский сад (стр. № III-8) в микрорайоне «Елецкий» г. Липецка.

Приложение 2
к Сводному годовому докладу о
ходе реализации и об оценке
эффективности государственных
программ Липецкой области
за 2018 год

Оценка эффективности государственных программ Липецкой области за 2018 год

№ п.п.	Наименование государственной программы	Достижение целевых индикаторов и показателей задач государственной программы	Достижение целевых индикаторов и показателей задач подпрограмм государственной программы	Освоение средств областного бюджета	Оценка наступления и достижения значений контрольных событий	Итоговая оценка эффективности государственной программы
Государственная программа реализуется эффективно						
1	Управление государственными финансами и государственным долгом Липецкой области	10	9,8	10	10	10
2	Формирование современной городской среды в Липецкой области	10	10	10	9,5	10
3	Реализация внутренней политики Липецкой области	10	9,8	10	9,3	9,9
4	Развитие лесного хозяйства в Липецкой области	10	9,8	10	10	9,9
5	Развитие культуры и туризма в Липецкой области	10	9,8	10	8,8	9,8
6	Обеспечение общественной безопасности населения и территории Липецкой области	9,5	10	10	10	9,8
7	Социальная поддержка граждан, реализация семейно-демографической политики Липецкой области	9,3	9,8	10	9,5	9,7
8	Развитие здравоохранения Липецкой области	9,9	9,3	10	9,4	9,7
9	Развитие образования Липецкой области	9,3	9,9	10	9,7	9,7
10	Эффективное государственное управление и развитие муниципальной службы в Липецкой области	10	9	10	9,3	9,7

№ п.п.	Наименование государственной программы	Достижение целевых индикаторов и показателей задач государственной программы	Достижение целевых индикаторов и показателей задач подпрограмм государственной программы	Освоение средств областного бюджета	Оценка наступления и достижения значений контрольных событий	Итоговая оценка эффективности государственной программы
11	Развитие сельского хозяйства и регулирование рынков сельскохозяйственной продукции, сырья и продовольствия Липецкой области	9,6	9,3	10	9,9	9,7
12	Обеспечение населения Липецкой области качественным жильем, социальной инфраструктурой и услугами ЖКХ	9,6	9,8	10	8,2	9,6
13	Развитие рынка труда и содействие занятости населения в Липецкой области	9,7	9	10	5,8	9,2
14	Охрана окружающей среды, воспроизводство и рациональное использование природных ресурсов Липецкой области	9,4	7,9	10	9,3	9,2
15	Энергоэффективность и развитие энергетики в Липецкой области	9,5	9,6	8	9,3	9,1
16	Развитие кооперации и коллективных форм собственности в Липецкой области	9,1	9,6	8	9,5	8,9
17	Модернизация и инновационное развитие экономики Липецкой области	9	10	8	9	8,9
18	Развитие транспортной системы Липецкой области	9,4	9,1	8	8,9	8,9
19	Обеспечение инвестиционной привлекательности Липецкой области	10	10	5	9	8,4
Эффективность реализации государственной программы низкая						
20	Развитие физической культуры и спорта Липецкой области	10	9,9	0	10	7

Приложение 3
к Сводному годовому докладу
о ходе реализации и об оценке
эффективности государственных
программ Липецкой области
за 2018 год

**Оценка достижения показателей и кассового исполнения за счет средств областного бюджета
государственных программ Липецкой области в разрезе ответственных исполнителей и соисполнителей**

№ п/п	Наименование ответственных исполнителей и соисполнителей программ	Количество программ, в которых являются ответственными исполнителями и соисполнителями	Средняя степень достижения целевых индикаторов и показателей государственных программ (%)	Доля выполненных контрольных событий от общего количества завершенных (%)	Финансирование за счет средств областного бюджета (млн. руб.)		% испол- нения
					План	Факт	
	ИТОГО		110,35	91,4	42 845,72	40 673,57	94,9
1	Управление ЗАГС и архивов Липецкой области	2	101,49	100	105,22	105,20	100
2	Управление лесного хозяйства Липецкой области	2	100,95	100	343,81	343,40	99,9
3	Управление финансов Липецкой области	2	108,55	100	3 391,20	3 383,26	99,8
4	Гос.инспекция по надзору за тех.состоянием самоход. машин и др. видов техники Липецкой области	1	-		0,47	0,47	99,7
5	Управление административных органов Липецкой области	4	100,5	100	841,95	839,05	99,7
6	Управление физической культуры и спорта Липецкой области	6	105,35	90,9	505,27	503,73	99,7
7	Управление ветеринарии Липецкой области	3	113	87,5	385,41	383,86	99,6
8	Управление сельского хозяйства Липецкой области	5	124,8	97,3	1 442,55	1 436,58	99,6
9	Управление по охране объектов культурного наследия Липецкой области	1	-		11,70	11,66	99,6
10	Управление государственной службы и кадровой работы администрации Липецкой области	1	104,9	93,2	341,88	340,16	99,5

№ п/п	Наименование ответственных исполнителей и соисполнителей программ	Количество программ, в которых являются ответственными исполнителями и соисполнителями	Средняя степень достижения целевых индикаторов и показателей государственных программ (%)	Доля выполненных контрольных событий от общего количества завершённых (%)	Финансирование за счет средств областного бюджета (млн. руб.)		
					План	Факт	% исполнения
11	Управление по делам печати, телерадиовещания и связи Липецкой области	1	118,33	93,3	261,20	259,84	99,5
12	Управление образования и науки Липецкой области	6	101,7	98,1	12 260,41	12 190,40	99,4
13	Управление экологии и природных ресурсов Липецкой области	3	115,43	90	165,15	164,23	99,4
14	Управление информатизации администрации Липецкой области	1	101,41	94,7	140,41	139,40	99,3
15	Управление труда и занятости Липецкой области	5	110,52	26,9	257,34	254,90	99,1
16	Управление молодежной политики Липецкой области	2	100	93,8	46,53	46,03	98,9
17	Управление организационной работы и взаимодействия с ОМС администрации Липецкой области	1	101,23	66,7	16,51	16,33	98,9
18	Управление социальной защиты населения Липецкой области	6	105,24	100	5 143,52	5 086,83	98,9
19	Управление здравоохранения Липецкой области	5	105,29	88,9	4 355,87	4 301,87	98,8
20	Управление внутренней политики Липецкой области	4	176,22	91,6	80,77	79,38	98,3
21	Управление экономики администрации Липецкой области	3	105	100	1,75	1,71	98,2
22	Управление по охране, использованию объектов жив. мира и водных биол. ресурсов Липецкой области	1	89,64	100	64,78	63,61	98,2
23	Управление жилищно-коммунального хозяйства Липецкой области	7	112,29	93,8	1 806,05	1 762,68	97,6
24	Управление инвестиций и международных связей Липецкой области	1	112,11	100	36,35	35,45	97,5
25	Управление культуры и туризма Липецкой области	5	100,56	79,4	1 033,86	1 003,36	97,1
26	Управление по развитию малого и среднего бизнеса Липецкой области	2	93,68	80,8	254,66	235,89	92,6
27	Управление дорог и транспорта Липецкой области	5	100,2	87,5	5 096,60	4 618,73	90,6
28	Управление потребительского рынка и ценовой политики Липецкой области	2	133,33	100	37,37	33,40	89,4

№ п/п	Наименование ответственных исполнителей и соисполнителей программ	Количество программ, в которых являются ответственными исполнителями и соисполнителями	Средняя степень достижения целевых индикаторов и показателей, государственных программ (%)	Доля выполненных контрольных событий от общего количества завершенных (%)	Финансирование за счет средств областного бюджета (млн. руб.)		% испол- нения
					План	Факт	
29	Управление энергетики и тарифов Липецкой области	3	104,83	91,7	338,23	287,89	85,12
30	Управление инновационной и промышленной политики Липецкой области	2	114,73	94,4	169,73	143,33	84,5
31	Управление по вопросам противодействия коррупции, контроля и проверки исполнения администрации Липецкой области	1	100	100	0,1	0,08	75,6
32	Управление имущественных и земельных отношений Липецкой области	2	84,26	100	962,65	708,24	73,6
33	Управление строительства и архитектуры Липецкой области	12	185,63	77,8	2 946,42	1 892,62	64,2
34	Управление делами администрации Липецкой области	2	100		0	0	