

АДМИНИСТРАЦИЯ ЛЕНИНГРАДСКОЙ ОБЛАСТИ  
КОМИТЕТ ПО КУЛЬТУРЕ ЛЕНИНГРАДСКОЙ ОБЛАСТИ

---

---

**ПРИКАЗ**

*«26» декабря 2018г.*

№ *01-03/18-650*  
г. Санкт-Петербург

**Об установлении предмета охраны  
объекта культурного наследия федерального значения «Здание библиотеки»,  
1935 г., по адресу: Ленинградская область, Выборгский район, г. Выборг,  
парк им. Ленина**

В соответствии с статьями 9.1, 20, 33 Федерального закона от 25 июня 2002 года № 73-ФЗ «Об объектах культурного наследия (памятниках истории и культуры) народов Российской Федерации», ст. 4 областного закона от 25 декабря 2015 года № 140-оз «О государственной охране, сохранении, использовании и популяризации объектов культурного наследия (памятников истории и культуры) народов Российской Федерации, расположенных на территории Ленинградской области», п. 2.2.1. Положения о комитете по культуре Ленинградской области, утвержденного постановлением Правительства Ленинградской области от 24 октября 2017 года № 431, приказываю:

1. Установить предмет охраны объекта культурного наследия федерального значения «Здание библиотеки», 1935 г., расположенного по адресу: Ленинградская область, Выборгский район, г. Выборг, парк им. Ленин, принятого под государственную охрану Указом Президента Российской Федерации № 176 от 20 февраля 1995 года «Об утверждении Перечня объектов исторического и культурного наследия федерального (общероссийского) значения», согласно приложению к настоящему приказу.


2. Отделу по осуществлению полномочий Российской Федерации в сфере объектов культурного наследия департамента государственной охраны, сохранения и использования объектов культурного наследия комитета по культуре Ленинградской области обеспечить внесение соответствующих сведений в единый государственный реестр объектов культурного наследия (памятников истории и культуры) народов Российской Федерации.

3. Отделу взаимодействия с муниципальными образованиями, информатизации и организационной работы комитета по культуре Ленинградской области обеспечить размещение настоящего приказа на сайте комитета по культуре Ленинградской области в информационно-телекоммуникационной сети «Интернет».

4. Контроль за исполнением настоящего приказа возложить на заместителя начальника департамента государственной охраны, сохранения и использования объектов культурного наследия комитета по культуре Ленинградской области.

5. Настоящий приказ вступает в силу со дня его официального опубликования.

Председатель комитета

A handwritten signature in black ink, consisting of several overlapping, sweeping strokes that form a stylized, somewhat abstract representation of the name.

Е.В. Чайковский

Приложение

к приказу комитета по культуре  
Ленинградской области  
от 26 12 2018 г. № 01-03/18 650





**Предмет охраны**






**объекта культурного наследия федерального значения «Здание библиотеки», 1935 г., г. Выборг, Ленинградская область**





(Ленинградская область, Выборгский район, г. Выборг, парк им. Ленина  
(уточненный адрес: Ленинградская область, Выборгский район, г. Выборг,  
пр. Суворова, д. 4)





Предметом охраны объекта культурного наследия федерального значения «Здание библиотеки», 1935 г. являются:





№ пп	Виды предметов охраны	Элементы предмета охраны	Схемы, фотофиксация
1	2	3	
1	Объемно-пространственное и планировочное решение территории	1.1 Композиционное расположение объекта в восточной части парка им. В. И. Ленина 1.2. Определенные границы территории объекта (по абрису фундамента)	


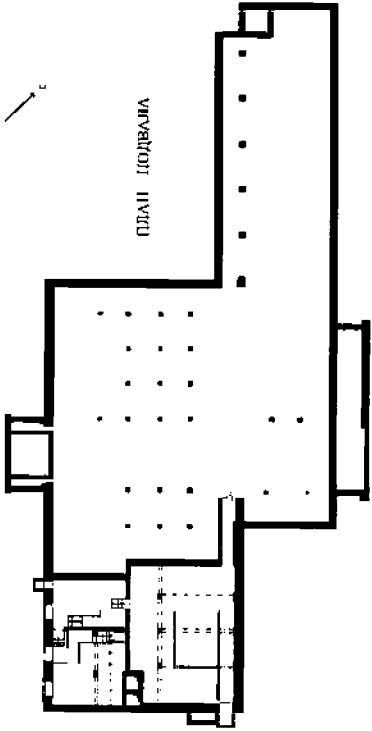
№ пп	Виды предметов охраны	Элементы предмета охраны	Схемы, фотофиксация
1	2	3	
2	Объемно-пространственное решение	<p>2.1. Исторические габариты и сложная конфигурация здания, двух-, трехэтажные объемы, смещенные относительно друг друга, включая разновысотные входных зон с крыльцами и входными площадками</p> <p>2.2. Крыша плоская с 57 световыми фонарями, ее исторические габариты и конфигурация, форма, материал покрытия (бетон, с разбивкой на квадраты), плоские крыши тамбуров входов (крыша главного входа с одним световым фонарем)</p>	 <p>Общий вид здания с юга</p>  <p>Общий вид здания с запада</p>  <p>Общий вид здания с севера</p>  <p>Общий вид здания с востока</p>

№ пп	Виды предметов охраны	Элементы предмета охраны	Схемы, фотофиксация
1	2	3	 <p data-bbox="882 645 1361 678">Крыша административного корпуса</p>  <p data-bbox="882 947 1297 981">Крыша библиотечного корпуса</p>
3	Конструктивная система здания	<p data-bbox="451 981 826 1081">3.1. Ленточные монолитные ж/б фундаменты, их расположение</p> <p data-bbox="451 1160 842 1328">3.2. Первоначальные наружные и внутренние капитальные кирпичные и монолитные бетонные стены, их габариты и расположение</p> <p data-bbox="451 1440 850 1608">3.2. Первоначальные монолитные плоские, плоские со световыми фонарями и ребристые ж/б перекрытия, их расположения</p>	 <p data-bbox="882 1350 1018 1384">1-ый этаж</p>   <p data-bbox="882 1753 1121 1787">1-ый – 2-ой этажи</p>

№ пп	Виды предметов охраны	Элементы предмета охраны	Схемы, фотофиксация
1	2	3	 <p>Цокольный этаж</p>  <p>Цокольный этаж</p>  <p>Подвал</p>  <p>Вестибюль</p>
		3.3. Первоначальные внутренние бетонные лестницы, их конструкции, конфигурации и расположения	




№ пп	Виды предметов охраны	Элементы предмета охраны	Схемы, фотофиксация
1	2	3	 <p data-bbox="1249 674 1393 705">Ю-В часть</p>  <p data-bbox="882 1090 1134 1122">Абонементный зал</p>  <p data-bbox="882 1570 1345 1601">Читальный зал. Винтовая лестница</p>  <p data-bbox="882 2049 1345 2080">Внутренняя винтовая лестница (из</p>

№ пп	Виды предметов охраны	Элементы предмета охраны	Схемы, фотофиксация
1	2	3	
		<p>3.4. Ж/б опорные столбы, их размеры, сечения, габариты, расположение</p>	<p>абонементного зала)</p>  <p>Помещение детской библиотеки</p>  <p>С-3 часть</p>  <p>Хранилище</p>  <p>Вестибюль, 1-ый этаж</p>





№ пп	Виды предметов охраны	Элементы предмета охраны	Схемы, фотофиксация
1	2	3	 <p>3.5. Металлические опорные столбы (лекционный зал), их размеры, профиль, габариты, расположение</p>
4	Объемно-планировочное решение	4.1. Историческая объемно-планировочная структура: <ul style="list-style-type: none"> <li>- плановые габариты и конфигурация здания;</li> <li>- габариты и конфигурация помещений в капитальных стенах, их конфигурации;</li> <li>- расположение оконных, витражных и дверных проемов;</li> <li>- расположение первоначальных лестничных клеток и лестниц, их размеры, габариты</li> </ul>	




№ пп	Виды предметов охраны	Элементы предмета охраны	Схемы, фотофиксация
1	2	3	<p>ПЛАН ЦОКОЛЬНОГО ЭТАЖА</p> <p>ПЛАН I-го ЭТАЖА</p>




№ пп	Виды предметов охраны	Элементы предмета охраны	Схемы, фотофиксация
1	2	3	<p>ПЛАН 2-го ЭТАЖА</p> <p>ПЛАН КРОВЛИ</p>

№ пп	Виды предметов охраны	Элементы предмета охраны	Схемы, фотофиксация
1	2	3	
5	<p>Архитектурно-художественное решение (композиция) фасадов: северо-восточный, юго-восточный, юго-западный и северо-западный</p>	<p>5.1. Архитектурно-художественное решение в стиле функционализма</p> <p>5.2. Материал и характер отделки фасадных поверхностей (гладкая известковая штукатурка), цветовое решение фасадов (белый цвет)</p> <p>5.3. Композиционное и декоративное решение:</p> <ul style="list-style-type: none"> <li>- бетонный и гранитный цоколи;</li> <li>- облицовка стен главного входа светло-серым горшечным камнем (талькохлоритный сланец);</li> <li>- витражное металлическое остекление (С-В, Ю-В и С-З фасады административного корпуса), габариты, расположение, рисунок расстекловки, каркас (его материал - металл);</li> <li>- горизонтальное деревянное ленточное остекление (2-ой этаж С-В и Ю-З административного корпуса), габариты и расположение;</li> <li>- горизонтальное металлическое ленточное остекление (подвал, С-В фасад), габариты и расположение</li> </ul> <p>прямоугольные оконные проемы (Ю-З, Ю-В, С-В</p>	 <p>Ю-В фасад библиотечного корпуса</p>  <p>Ю-З фасад библиотечного корпуса</p>  <p>С-В фасад библиотечного корпуса</p>  <p>Ю-З фасад административного корпуса</p>





№ пп	Виды предметов охраны	Элементы предмета охраны	Схемы, фотофиксация
1	2	3	
		<p>фасады библиотечного корпуса), их габариты и расположение, материал заполнений (металл);</p> <p>- гранитные главное крыльцо и площадки входов в здание, их габариты и расположение, металлические решетки для ног;</p> <p>- металлические витражное остекление и остекленные двери главного входа, металлические остекленные двери входов в отдел периодики, детскую библиотеку и на ЛК-2, исторический рисунок остекления дверей, латунные дверные ручки с деревянными (и кожаными (С-В фасад) элементами (их размеры, форма, конфигурация);</p> <p>- металлическое витражное остекление (Ю-В и С-В фасады входного тамбура в детскую библиотеку), габариты, расположение, рисунок расстекловки</p>	 <p>С-3 фасад административного корпуса</p>  <p>Ю-В фасад административного корпуса</p>  <p>Главный вход, Ю-З фасад административного корпуса</p>  <p>Главный вход, Ю-З фасад административного корпуса, фрагмент</p>





№ пп	Виды предметов охраны	Элементы предмета охраны	Схемы, фотофиксация
1	2	3	 <p data-bbox="882 629 1414 667">Ю-З фасад административного корпуса</p>  <p data-bbox="882 1061 1414 1099">Ю-З фасад библиотечного корпуса</p>  <p data-bbox="882 1520 1414 1559">Ю-В фасад административного корпуса</p>  <p data-bbox="882 1980 1414 2078">Главный вход, Ю-З фасад административного корпуса. Фрагмент витража с дверями</p>





№ пп	Виды предметов охраны	Элементы предмета охраны	Схемы, фотофиксация
1	2	3	 <p data-bbox="884 696 1398 801">Главный вход, Ю-З фасад административного корпуса, фрагмент двери, дверная ручка</p>  <p data-bbox="884 1283 1358 1350">Ю-В фасад библиотечного корпуса, входная дверь</p>  <p data-bbox="884 1731 1426 1798">Ю-В фасад библиотечного корпуса, вход в отдел периодики</p>





№ пп	Виды предметов охраны	Элементы предмета охраны	Схемы, фотофиксация
1	2	3	 <p data-bbox="887 689 1433 763">Ю-В фасад библиотечного корпуса, вход в отдел периодики. Дверная ручка</p>  <p data-bbox="887 1189 1433 1263">Ю-3 фасад библиотечного корпуса. Вход в детскую библиотеку.</p>  <p data-bbox="887 1648 1433 1722">Ю-3 фасад библиотечного корпуса. Вход в детскую библиотеку. Входные двери</p>










№ пп	Виды предметов охраны	Элементы предмета охраны	Схемы, фотофиксация
1	2	3	  <p data-bbox="884 981 1347 1048">С-3 фасад библиотечного корпуса. Фрагмент</p>  <p data-bbox="884 1550 1404 1617">С-3 фасад административного корпуса. Фрагмент</p>  <p data-bbox="884 2002 1347 2069">С-3 фасад библиотечного корпуса. Фрагмент. Входная зона</p>




№ пп	Виды предметов охраны	Элементы предмета охраны	Схемы, фотофиксация
1	2	3	
			 <p data-bbox="884 707 1417 775">С-З фасад библиотечного корпуса. Фрагмент. Входная зона. Дверная ручка</p>
6	Декоративно-художественная отделка интерьеров	<p data-bbox="450 775 798 846">6.1. Отделка интерьеров в стиле функционализма:</p> <p data-bbox="450 882 858 1057">6.1.1. Стены: материал отделки стен (гладкая известковая штукатурка), цветовое решение стен (белый цвет);</p> <p data-bbox="450 1128 654 1160">6.1.2. Потолки:</p> <ul data-bbox="450 1200 826 1585" style="list-style-type: none"> <li>- материал отделки (гладкая штукатурка), цветовое решение (белый цвет);</li> <li>- волнистый деревянный потолок лекционного зала, композиционное решение, конструкция (деревянный каркас), габариты и форма потолка, материал отделки (деревянные рейки);</li> </ul> <p data-bbox="450 1688 612 1720">6.1.3. Полы:</p> <ul data-bbox="450 1760 813 1966" style="list-style-type: none"> <li>- бетонные;</li> <li>- покрытие прорезиненным линолеумом;</li> <li>- метлахская плитка</li> </ul>	 <p data-bbox="884 1164 1181 1196">Вестибюль, 1-ый этаж</p>  <p data-bbox="884 1572 1433 1644">Вестибюль, витраж главного входа, фото 1935 г.</p>  <p data-bbox="884 2020 1101 2051">Лекционный зал</p>





№ пп	Виды предметов охраны	Элементы предмета охраны	Схемы, фотофиксация
1	2	3	
		<p>6.2. Витражи:</p> <ul style="list-style-type: none"> <li>- остекленные металлические каркасные, расположение, габариты, рисунок расстекловки</li> </ul> <p>6.3. Двери:</p> <ul style="list-style-type: none"> <li>- остекленные металлические двери, рисунок расстекловки, дверные металлические ручки (их форма, размеры, конфигурация)</li> </ul> <p>6.4. Лестницы:</p> <ul style="list-style-type: none"> <li>- бетонные лестницы, покрытие ступеней и площадок прорезиненным прочным линолеумом;</li> <li>- бетонные лестницы с мозаичным покрытием зеленого цвета (ЛК-1, ЛК-2);</li> <li>- металлическое ограждение и деревянным поручнем (габариты, размеры, конфигурация элементов, профиль поручней)</li> </ul> <p>6.5. Отделка ограждающих стен (абонементный зал):</p> <ul style="list-style-type: none"> <li>- деревянное покрытие верхней поверхности стен;</li> <li>- деревянное ограждение внутренней винтовой лестницы и лестницы читального зала (материал – шпон);</li> <li>- деревянная обшивка стены кафедры абонементного зала и деревянная обшивка кафедры читального зала;</li> <li>- обшивка опорных столбов</li> </ul>	 <p>Лекционный зал. Фото 1935 г.</p>  <p>Лекционный зал. Волнистый потолок</p>  <p>Коридор рядом с лекционным залом, 1-ый этаж</p>  <p>Абонементный зал, 1-ый – 2-ой этажи</p>




№ пп	Виды предметов охраны	Элементы предмета охраны	Схемы, фотофиксация
1	2	3 детской библиотеки деревянными рейками	 <p>Абонементный зал, фото 1935 г.</p>  <p>Читальный зал, 1-ый этаж</p>  <p>Читальный зал, 1-ый этаж</p>  <p>Читальный зал, 1-ый этаж. Фото 1935 г.</p>




№ пп	Виды предметов охраны	Элементы предмета охраны	Схемы, фотофиксация
1	2	3	 <p>Помещение отделка периодики, 1-ый этаж</p>  <p>Детская библиотека, цокольный (1-ый) этаж</p>  <p>Детская библиотека, цокольный (1-ый) этаж</p>  <p>Детская библиотека, цокольный (1-ый) этаж. Фото 1935 г.</p>




№ пп	Виды предметов охраны	Элементы предмета охраны	Схемы, фотофиксация
1	2	3	
		<p data-bbox="454 1704 727 1771">6.7. Ограждение (абонементный зал):</p> <ul data-bbox="454 1809 831 1843" style="list-style-type: none"> <li>- металлическое ограждение</li> </ul> <p data-bbox="454 1951 751 1984">6.8. Световые фонари:</p> <ul data-bbox="454 2022 858 2085" style="list-style-type: none"> <li>- проемы круглого сечения, их габариты и расположение</li> </ul>	 <p data-bbox="890 622 1417 689">Детская библиотека, цокольный (1-ый) этаж. Вестибюль</p>  <p data-bbox="890 1104 1417 1171">Детская библиотека, цокольный (1-ый) этаж. Вестибюль, входная зона.</p>  <p data-bbox="890 1720 1433 1821">Детская библиотека, цокольный (1-ый) этаж. Вестибюль. Входная зона. Дверная ручка.</p>




№ пп	Виды предметов охраны	Элементы предмета охраны	Схемы, фотофиксация
1	2	3	
		<p>(потолок абонементного и читального залов, вестибюль)</p> <p>6.9. Ограждающие стены вестибюля детской библиотеки, их габариты, расположение, плановая конфигурация</p>	 <p>Детская библиотека, цокольный (1-ый) этаж. Входная зона. Пол санузла.</p>  <p>Ю-В часть библиотечного флигеля. Пол санузла.</p>  <p>Административный корпус. 2-ой этаж. Пол санузла.</p>




№ пп	Виды предметов охраны	Элементы предмета охраны	Схемы, фотофиксация
1	2	3	 <p data-bbox="885 618 1406 651">Вестибюль. 1-ый этаж. Витраж ЛК-1.</p>  <p data-bbox="885 1122 1406 1189">Вестибюль. 1-ый этаж. Витраж ЛК-1. Входная дверь</p>  <p data-bbox="885 1576 1406 1610">Вестибюль. 1-ый этаж. Фото 1935 г.</p>  <p data-bbox="885 1998 1410 2031">Отдел периодики. Входная зона. Двери.</p>





№ пп	Виды предметов охраны	Элементы предмета охраны	Схемы, фотофиксация
1	2	3	 <p data-bbox="893 616 1332 660">Пол тамбура в Отдел периодики.</p>  <p data-bbox="893 1142 1444 1187">Детская библиотека. Дверь в хранилище.</p>  <p data-bbox="893 1691 1364 1769">Ю-В часть библиотечного корпуса. Входная зона.</p>






№ пп	Виды предметов охраны	Элементы предмета охраны	Схемы, фотофиксация
1	2	3	 <p data-bbox="884 725 1358 797">Ю-В часть библиотечного корпуса. Входная зона. Дверная ручка.</p>  <p data-bbox="884 1361 1198 1397">Лестница в хранилище.</p>  <p data-bbox="884 1921 1091 1957">Лестница ЛК-1.</p>





№ пп	Виды предметов охраны	Элементы предмета охраны	Схемы, фотофиксация
1	2	3	 <p data-bbox="885 712 1396 750">Лестница ЛК-1. Фото конца 1930-х гг.</p>  <p data-bbox="885 1272 1093 1310">Лестница ЛК-2</p>  <p data-bbox="885 1832 1093 1870">Лестница ЛК-2</p>



№ пп	Виды предметов охраны	Элементы предмета охраны	Схемы, фотофиксация
1	2	3	 <p data-bbox="884 618 1161 651">Лестница вестибюля</p>  <p data-bbox="884 1205 1337 1272">Внутренняя винтовая лестница из абонементного зала. 1-ый этаж</p>  <p data-bbox="884 1805 1337 1872">Внутренняя винтовая лестница из абонементного зала. 2-ой этаж</p>

№ пп	Виды предметов охраны	Элементы предмета охраны	Схемы, фотофиксация
1	2	3	 <p data-bbox="887 734 1342 797">Лестница из абонементного зала в читальный зал</p>  <p data-bbox="887 1223 1374 1285">Лестница в помещении детской библиотеки. Цокольный (1-ый) этаж</p>  <p data-bbox="887 1675 1401 1738">Ступени отдела выдачи абонементов в читальном зале. 1-ый этаж</p>

№ пп	Виды предметов охраны	Элементы предмета охраны	Схемы, фотофиксация
1	2	3	 <p data-bbox="890 629 1422 696">Отдел выдачи абонементов в читальном зале. 1-ый этаж</p>  <p data-bbox="890 1084 1422 1151">Выход из читального зала. 1-ый этаж</p>  <p data-bbox="890 1516 1422 1583">Деревянная отделка поверхности ограждающей стены. Абонементный зал.</p>  <p data-bbox="890 1964 1422 2056">Деревянная отделка ограждающей стены внутренней винтовой лестницы и подъемник для книг</p>

№ пп	Виды предметов охраны	Элементы предмета охраны	Схемы, фотофиксация
7	Крыша	<p>7.1. Световые фонари (58 штук):</p> <p>их конструкции (бетон, металл, стекло), формы, габариты, расположения</p> <p>7.2. Выходы на крышу вентиляционных труб (восстановлены по авторским чертежам)</p>	 
8	Инженерные коммуникации	<p>8.1. Историческая система вентиляции:</p> <ul style="list-style-type: none"> <li>- расположение и габариты вентканалов, вентиляционных отверстий в стенах, их выходы в помещения абонементного и читального залов;</li> <li>- первоначальные вентиляционные решетки, их материал (металл), габариты, декоративный рисунок;</li> <li>- металлические наружные вентиляционные решетки (Ю-В фасад)</li> </ul> <p>8.2. Историческая система внутреннего водостока:</p>	  <p>Абонементный и читальный залы. Вентиляционные отверстия в стенах</p> 

№ пп	Виды предметов охраны	Элементы предмета охраны	Схемы, фотофиксация
1	2	3	
		<p>- расположение и габариты внутристенных каналов, водосточных труб</p> <p>8.3. Система лучистого отопления (абонементный и читальный залы), ее конструктивное и технологическое решение</p> <p>8.4. Система естественного освещения: - проемы световых фонарей (57 шт.), габариты, форма, конфигурация, расположение</p> <p>8.5. Система искусственного освещения: - потолочные светильники (абонементный и читальный залы), их конструкции, габариты, формы, материал, расположение;</p>	   <p>Вентиляционные решетки. Ю-В Фасад библиотечного корпуса. Фрагмент</p>  <p>Абонементный зал. Светильники</p>

№ пп	Виды предметов охраны	Элементы предмета охраны	Схемы, фотофиксация
1	2	<p data-bbox="454 268 869 414">- потолочные светильники главного вестибюля и читального зала детской библиотеки</p> <p data-bbox="454 1075 869 1220">8.6. Подъемник для книг, его конструкция (бетон), расположение, материал наружной отделки (дерево)</p>	 <p data-bbox="885 616 1157 649">Главный вестибюль</p>  <p data-bbox="885 1064 1372 1097">Читальный зал. Детская библиотека</p> 