



АДМИНИСТРАЦИЯ КУРСКОЙ ОБЛАСТИ

ПОСТАНОВЛЕНИЕ

от 30.11.2020 № 1209-па

г. Курск

О внесении изменений в Региональную программу газификации жилищно-коммунального хозяйства, промышленных и иных организаций Курской области на 2019-2023 годы, утвержденную постановлением Администрации Курской области от 29.11.2019 № 1185-па

Администрация Курской области ПОСТАНОВЛЯЕТ:

Внести в Региональную программу газификации жилищно-коммунального хозяйства, промышленных и иных организаций Курской области на 2019-2023 годы, утвержденную постановлением Администрации Курской области от 29.11.2019 № 1185-па, изменения, изложив ее в новой редакции (прилагается)

Губернатор
Курской области



Р. Старовойт



УТВЕРЖДЕНА
постановлением Администрации
Курской области
от 29.11.2019 №1185-па
(в редакции постановления
Администрации Курской области
от 30.11.2020 № 1209-па)

Региональная Программа газификации жилищно-коммунального хозяйства, промышленных и иных организаций Курской области на 2019-2023 годы (далее - Региональная Программа)

Паспорт Региональной Программы

| | |
|--|---|
| Цели и задачи Региональной Программы | – улучшение социально-экономических условий жизни населения Курской области; повышение уровня газификации Курской области; создание технической возможности для осуществления сетевого газоснабжения и развития газификации населенных пунктов Курской области путем реализации мероприятий по строительству межпоселковых и внутрипоселковых газопроводов; создание благоприятных условий для перевода систем газораспределения населенных пунктов Курской области с сжиженного углеводородного газа на природный газ и перевода котельных с иных видов топлива на природный газ с внедрением энергосберегающих технологий и современных материалов; повышение инвестиционной привлекательности Курской области и развитие инвестиционной активности субъектов экономики |
| Ответственный исполнитель Региональной Программы | – комитет строительства Курской области |
| Соисполнители Региональной Программы | – комитет агропромышленного комплекса Курской области; – комитет жилищно-коммунального хозяйства и ТЭК Курской области |
| Участники | – общество с ограниченной ответственностью |

| | |
|---|--|
| Региональной Программы | «Газпром межрегионгаз Курск» (по согласованию); – акционерное общество «Газпром газораспределение Курск» (по согласованию) |
| Целевые показатели Региональной Программы | <p>– объем (прирост) потребления природного газа в год; протяженность (строительство) магистральных газопроводов;</p> <p>протяженность (строительство) газопроводов-отводов; количество (строительство) газораспределительных станций;</p> <p>реконструкция объектов транспорта природного газа (газораспределительных станций);</p> <p>протяженность (строительство) межпоселковых газопроводов;</p> <p>протяженность (строительство) внутрипоселковых газопроводов;</p> <p>уровень газификации населения;</p> <p>уровень потенциальной газификации населения;</p> <p>газификация потребителей природным газом (количество населенных пунктов, квартир (домовладений));</p> <p>уровень газификации населения природным газом;</p> <p>перевод котельных на природный газ;</p> <p>газификация потребителей сжиженным углеводородным газом (количество населенных пунктов, квартир (домовладений));</p> <p>уровень газификации населения сжиженным углеводородным газом;</p> <p>перевод котельных на сжиженный углеводородный газ; газификация потребителей сжиженным природным газом (количество населенных пунктов, квартир (домовладений));</p> <p>уровень газификации населения сжиженным природным газом;</p> <p>уровень газификации населения сжиженным природным газом;</p> <p>количество (строительство) комплексов производства сжиженного природного газа;</p> <p>перевод котельных на сжиженный природный газ;</p> <p>перевод на природный газ автотранспортной техники; количество (строительство) автомобильных газовых наполнительных компрессорных станций;</p> <p>протяженность и (или) количество бесхозяйных объектов газораспределения, в том числе</p> |

планируемых к регистрации права собственности на них в установленном порядке газораспределительной организацией

| | |
|---|---|
| Сроки и этапы реализации Региональной Программы | – 2019-2023 годы, этапы реализации Региональной Программы не выделяются |
| Объемы и источники финансирования Региональной Программы | – общий объем финансирования Региональной Программы 2 415 425,26445 тыс. рублей, в том числе: средства ПАО «Газпром» - 603 000,0 тыс. рублей: 2019 год – 400 000,0 тыс. рублей; 2020 год – 203 000,0 тыс. рублей; средства федерального, областного и местного бюджетов, внебюджетные источники 1 630 507,06645 тыс. рублей, в том числе: 2019 год – 425 382,70025 тыс. рублей; 2020 год – 275 249,55965 тыс. рублей; 2021 год – 312 306,95655 тыс. рублей; 2022 год – 317 532,257 тыс. рублей; 2023 год – 300 035,593 тыс. рублей; средства специальной надбавки к тарифам по транспортировке газа по газораспределительным сетям 181 918,198 тыс. рублей, в том числе: 2019 год – 52 105,0 тыс. рублей; 2020 год – 75 452,608 тыс. рублей; 2021 год – 54 360,590 тыс. рублей; 2022 год – 0 тыс. рублей; 2023 год – 0 тыс. рублей |
| Ожидаемые результаты от реализации Региональной Программы | – возможность подключения новых потребителей к сетям газоснабжения и предоставление дополнительной мощности существующим потребителям Курской области; – надежное и бесперебойное газоснабжение потребителей Курской области, обеспечение качественного предоставления услуг по газоснабжению потребителей Курской области |

Общие положения

Региональная Программа разработана в соответствии с Федеральным

законом от 31 марта 1999 года № 69-ФЗ «О газоснабжении в Российской Федерации», Правилами разработки и реализации межрегиональных и региональных программ газификации жилищно-коммунального хозяйства, промышленных и иных организаций, утвержденными постановлением Правительства Российской Федерации от 10 сентября 2016 г. № 903 «О порядке разработки и реализации межрегиональных и региональных программ газификации жилищно-коммунального хозяйства, промышленных и иных организаций».

Разработка Региональной Программы осуществляется на основе:

прогнозирования объемов потребления природного газа на территории Курской области;

оценки уровня газификации объектов жилищного, социального и производственного назначения;

сбора предложений участников Региональной Программы по формированию программ газификации с указанием ориентировочной стоимости строительства объектов газораспределительной системы Курской области и мероприятий по подключению потребителей;

организации сбора информации и расчета показателей Региональной Программы;

подготовки плана мероприятий по реализации Региональной Программы и определения ответственных участников.

Порядок сбора предложений по формированию мероприятий Региональной Программы, финансируемых из средств, полученных от применения специальных надбавок к тарифам на транспортировку газа газораспределительными организациями, утверждается правовым актом органа исполнительной власти Курской области, уполномоченного на осуществление функций по реализации программ газификации Курской области.

Мероприятия по подготовке населения к использованию газа включают в себя информирование населения:

о сроках, порядке и условиях подключения объектов капитального строительства к газораспределительным сетям, об осуществлении пуска газа в газопроводах, а также по вопросам безопасного использования газа и правил эксплуатации газового оборудования путем размещения информации на странице комитета жилищно-коммунального хозяйства и ТЭК Курской области в информационно-телекоммуникационной сети «Интернет»;

о прогнозной стоимости газа, расчете максимальной потребности населенного пункта в газе, выделении земельных участков для размещения объектов, используемых для обеспечения населения газом, в форме консультаций и письменных разъяснений по запросам в комитет жилищно-коммунального хозяйства и ТЭК Курской области.

Схемы с использованием сведений единой электронной картографической основы схемы расположения объектов

газоснабжения, используемых для обеспечения населения газом, разработаны в соответствии с договором от 29.05.2012 № 6-343/12, заключенным между ООО «Газпром межрегионгаз» и ОАО «Газпром промгаз», и приведены в приложении №1.

I. Характеристика текущего состояния и анализ основных показателей газоснабжения и газификации Курской области

1.1. Благодаря успешному взаимодействию Администрации Курской области с ПАО «Газпром» с 2005 года в рамках Программы развития газоснабжения и газификации Курской области (далее Программа ПАО «Газпром») в регионе активно ведется газификация домовладений в населенных пунктах и перевод на газообразное топливо объектов социально-культурного назначения и агропромышленного комплекса.

За данный период объем инвестиций ПАО «Газпром» в Программу ПАО «Газпром» составили более 7,9 млрд. рублей, при этом построено 111 межпоселковых газопроводов общей протяженностью 2,3 тыс. км, синхронно Администрацией Курской области построено и введено в эксплуатацию 2,4 тыс. км, газифицировано более 27,5 тысяч домовладений, 270 котельных объектов соцкультбыта.

Сумма средств из областного бюджета, вложенных на реализацию мероприятий, составила 4,3 млрд. рублей.

По итогам 2019 года уровень газификации в целом с учетом всего жилого фонда (население) по Курской области составил 81,1%.

В 2020 году в рамках Программы ПАО «Газпром» за счет инвестиций ПАО «Газпром» построено и сдано в эксплуатацию 3 межпоселковых газопровода в Рыльском районе протяженностью 79,7 км, что позволит газифицировать 624 квартиры (домовладения), перевести на газообразное топливо 7 котельных объектов социально-культурного назначения.

В 2020 году в рамках Программы ПАО «Газпром» планируется начать строительство межпоселковых газопроводов в Касторенском и Курчатовском районах, при этом сдать объекты в эксплуатацию общей протяженностью 30,0 км предусматривается в 2021 году.

Курская область активно участвует в Государственной программе развития сельского хозяйства и регулирования рынков сельскохозяйственной продукции, сырья и продовольствия.

Для этого на территории области построены и продолжают строиться крупные объекты агропромышленного комплекса – специализированные производства по выращиванию крупного рогатого скота, свиней, овец и птицы, для которых природный газ является основным источником топлива встроенных котельных и отопления животноводческих корпусов.

В 2020 году в успешно развивающихся Коньшевском и Дмитриевском районах в рамках Программы ПАО «Газпром» построены и сданы в эксплуатацию 3 межпоселковых газопровода.

Кроме того, в 2020 году в рамках государственной программы Курской области «Обеспечение доступным и комфортным жильем и коммунальными услугами граждан в Курской области» (далее Госпрограмма Курской области) с привлечением средств областного бюджета построены и сданы в эксплуатацию газораспределительные сети в Горшеченском, Дмитриевском, Золотухинском, Фатежском, Щигровском районах, а также переведена на газообразное топливо квартальная котельная в Железногорском районе.

С 2008 года на территории региона реализуется Программа газификации Курской области, финансируемая за счет средств специальной надбавки к тарифам на услуги по транспортировке газа по газораспределительным сетям (далее - Программа спецнадбавки).

Объем финансирования Программы спецнадбавки в период с 2008 по 2019 годы составил 520 200,0 тыс. рублей.

В рамках Программы спецнадбавки за указанный период построено 448,2 км газораспределительных сетей и заменено 344 пунктов редуцирования газа для газоснабжения населенных пунктов.

В 2020 году в рамках Программы спецнадбавки, построено и сдано в эксплуатацию газораспределительных сетей протяженностью 41,1 км, заменено 18 пунктов редуцирования газа для газоснабжения населенных пунктов.

В Курской области имеется 1010 населенных пунктов, использующих сжиженный углеводородный газ. Обеспечение сжиженным углеводородным газом осуществляется посредством доставки баллонов с сжиженным углеводородным газом.

Сжиженным углеводородным газом снабжаются 3370 квартир (домовладений), при этом уровень газификации сжиженным газом составляет 0,78%.

Уполномоченной организацией по обеспечению сжиженным углеводородным газом для бытовых нужд населения Курской области является ООО «ГЭС Белгород».

Доставка баллонов с сжиженным углеводородным газом осуществляется с ГНС в п. Ворошнево Курского района и ГНП в п. Кшенский Советского района.

В 2020 году в рамках подпрограммы «Создание и развитие инфраструктуры на сельских территориях» государственной программы Курской области «Комплексное развитие сельских территорий Курской области» (далее – Программа АПК), утвержденной постановлением Администрации Курской области от 06.11.2019 № 1066-па (далее – Госпрограмма), на мероприятие «Развитие инженерной инфраструктуры на сельских территориях» по направлению развитие газификации на сельских

территориях предусмотрено 30667,015 тыс. рублей, в том числе из федерального бюджета – 8852,6 тыс. рублей, областного бюджета – 17396,570 тыс. рублей, местного бюджета и внебюджетных источников – 4417,845 тыс. рублей.

До конца текущего года планируется ввести в действие 26,2 км газораспределительных сетей, газифицировать 184 домовладения.

В 2021 году на реализацию указанного мероприятия в рамках Госпрограммы предусматривается 1312,219 тыс. рублей, в том числе из федерального бюджета – 1008,515 тыс. рублей, областного бюджета – 20,582 тыс. рублей, местного бюджета и внебюджетных источников – 283,122 тыс. рублей.

В 2021 году планируется ввести в действие 2,754 км газораспределительных сетей, газифицировать 18 домовладений.

Срок реализации основного мероприятия «Развитие инженерной инфраструктуры на сельских территориях»: 2020-2021 годы, этапы реализации не выделяются.

При этом газифицировано 292 сельских поселений из 295.

Региональная Программа разработана с целью объединения в единый комплекс мероприятий, касающихся газификации Курской области, которая носит комплексный характер и предполагает участие в ней органов исполнительной власти, органов местного самоуправления, муниципальных образований, сельхозпредприятий, организаций и населения.

Реализация Региональной Программы поможет достичь положительных результатов в развитии газификации и надежном газоснабжении области с применением современных методов строительства, оборудования и материалов.

1.2. Мероприятия, направленные на повышение уровня газификации.

Для достижения поставленных целей и решения задач Региональной Программы предусматривается выполнение следующих мероприятий, входящих в состав Региональной Программы:

1.2.1. Мероприятия по Программе спецнадбавки.

Порядок разработки, утверждения и реализации Программы спецнадбавки утвержден постановлением Администрации Курской области от 22.06.2015 № 376-па.

Под Программой спецнадбавки понимается комплекс мероприятий и деятельность, направленные на осуществление перевода потенциальных потребителей на использование природного газа и поддержание надежного и безопасного газоснабжения существующих потребителей.

Программа спецнадбавки формируется за счет средств, полученных от применения специальных надбавок к тарифам на транспортировку газа газораспределительной организации и имеющих целевой характер финансирования мероприятий, предусмотренных программой газификации.

Программа спецнадбавки содержит перечень объектов нового строительства, реконструкции и модернизации существующих объектов газификации, объемы их финансирования и график строительства.

Критериями отбора объектов нового строительства для включения в Программу спецнадбавки являются:

строительство газораспределительных сетей в целях обеспечения ввода жилья (для детей-сирот и детей, оставшихся без попечения родителей, для переселения из ветхого и аварийного жилья, малоэтажной застройки);

строительство и (или) реконструкция газораспределительных сетей для перевода потребителей на индивидуальное поквартирное отопление;

уровень газификации территории муниципального образования;

приоритетное развитие уличных газовых сетей;

социально-экономическая эффективность газификации указанной территории (количество потенциальных потребителей в газифицируемом населенном пункте не менее 20);

эффективность вложения средств (возможность завершения строительства за один календарный год).

1.2.2. Мероприятия по Программе ПАО «Газпром».

Председатель Правления ПАО «Газпром» и Губернатор Курской области подписали Программу развития газоснабжения и газификации региона на период 2016-2020 годов. Согласно документу «Газпром» осуществляет строительство межпоселковых газопроводов.

Программа ПАО «Газпром» предусматривает перспективные планы по газификации населенных пунктов области, строительству и реконструкции котельных, с учетом направлений, по которым предполагается развитие в отраслях сельского хозяйства, жилищно-коммунального хозяйства, индустрии и т.д.

Перечень мероприятий, реализуемых в текущем финансовом году, указывается в Плане-графике синхронизации выполнения программ газификации регионов Российской Федерации.

1.2.3. Мероприятия по Госпрограмме Курской области.

Администрация Курской области обеспечивает финансирование строительства внутрипоселковых газопроводов в населенных пунктах Курской области, а также подготовку потребителей к приему газа и перевод котельных объектов социально-культурного назначения на газообразное топливо в рамках реализации основного мероприятия 1.01 «Содействие развитию социальной и инженерной инфраструктуры муниципальных образований Курской области» Госпрограммы Курской области, утвержденной постановлением Администрации Курской области от 11.10.2013 № 716-па «Об утверждении государственной программы Курской области «Обеспечение доступным и комфортным жильем и коммунальными услугами граждан в Курской области».

Реализация данного мероприятия будет осуществляться посредством предоставления субсидий из областного бюджета бюджетам муниципальных образований Курской области на развитие социальной и инженерной инфраструктуры муниципальных образований в соответствии с правилами, приведенными в приложении № 7 к Госпрограмме Курской области.

1.2.4. Мероприятия по Программе АПК.

Субсидии из областного бюджета бюджетам муниципальных образований на развитие газификации на сельских территориях (строительство газораспределительных сетей низкого давления для газификации жилых домов) предоставляются в соответствии с Правилами предоставления и распределения субсидий из областного бюджета бюджетам муниципальных образований на софинансирование расходных обязательств, связанных с реализацией мероприятий по развитию инженерной инфраструктуры на сельских территориях (приложение № 9 к Программе АПК).

II. Прогноз ожидаемых результатов реализации Региональной Программы

Основными целями Региональной Программы являются:
улучшение социально-экономических условий жизни населения Курской области;

повышение уровня газификации Курской области.

Для достижения целей Региональной Программы и развития системы устойчивого газоснабжения потребителей области, обеспечивающего оптимальную загрузку существующих газораспределительных станций, газопроводов - отводов, а также рациональную загрузку действующих и предполагаемых к строительству газопроводов для реализации крупных инвестиционных проектов в сфере сельскохозяйственного производства и промышленности необходимо решение следующих задач:

создание технической возможности для осуществления сетевого газоснабжения и развития газификации населенных пунктов Курской области путем реализации мероприятий по строительству межпоселковых и внутриселковых газопроводов;

создание благоприятных условий для перевода систем газораспределения населенных пунктов Курской области с сжиженного углеводородного газа на природный газ и перевода котельных с иных видов топлива на природный газ с внедрением энергосберегающих технологий и современных материалов.

В результате реализации мероприятий Региональной Программы планируется достичь следующих результатов:

повысить потенциальный уровень газификации природным газом потребителей (население) с 81,1% до 81,9%;

сократить технологические и эксплуатационные затраты жилищно-коммунального хозяйства, промышленных и иных организаций Курской области при переходе на передовые технологии и отопление с использованием сетевого природного газа;

обеспечить возможность технологического присоединения новых потребителей газа.

Решение намеченных задач Региональной Программы целесообразно при тесном взаимодействии органов исполнительной власти, органов местного самоуправления муниципальных образований, ПАО «Газпром», ООО «Газпром межрегионгаз», АО «Газпром газораспределение Курск», ООО «Газпром межрегионгаз Курск», сельхозпредприятий, организаций и населения Курской области.

В Курской области в рамках организованной работы по регистрации прав муниципальной собственности на объекты энергетики и коммунальной сферы, в том числе бесхозных объектов, за период с 2012 года по 1 июля 2020 года в муниципальных образованиях Курской области проведена определенная работа, зарегистрировано право собственности на 64 объектов газификации (235,8 км) и 20 ГРП, в том числе 6 бесхозных объектов газификации (1,8 км).

По состоянию на 1 октября 2020 года с учетом вновь выявленных объектов на территории Курской области находится 228 (268,4 км) объектов газоснабжения и 17 ГРП, право собственности на которые не зарегистрировано.

В том числе 152 (35,76 км) объекта, выявленных в 2019-2020 годах, являются бесхозными (150 объектов (34,72 км) в г. Курске и 2 объекта (1,04 км) в г. Рыльске).

Мероприятия по регистрации прав собственности на объекты энергетики и коммунальной сферы, в том числе бесхозные объекты, продолжаются.

План мероприятий и ожидаемые результаты Региональной Программы приведены в приложении № 2 к Региональной Программе.

Сводный план мероприятий по основным целевым показателям региональной (межрегиональной) программы газификации жилищно-коммунального хозяйства, промышленных и иных организаций приведен в приложении № 3 к Региональной Программе.

III. Описание рисков реализации Региональной Программы, в том числе недостижения целевых показателей, а также описание механизмов управления рисками и мер по их минимизации

При реализации Региональной Программы существуют риски (факторы), наступление которых может повлечь за собой снижение показателей реализации Региональной Программы.

К основным рискам реализации Региональной Программы относятся: неполное или недостаточное финансирование Региональной Программы из областного бюджета, что повлечет увеличение сроков строительства объектов и невыполнение мероприятий в запланированные сроки;

отсутствие или неполное финансирование проектирования и строительства межпоселковых газопроводов за счет средств ПАО «Газпром», что повлечет нецелесообразность и неэффективность строительства внутрипоселковых газопроводов за счет средств областного, местного бюджетов и внебюджетных источников финансирования;

увеличение диаметров газопроводов, изменение проектируемых трасс их прокладки и последующее изменение их протяженности, что влечет изменение стоимости строительства.

В целях минимизации рисков в процессе реализации Региональной Программы предусматривается:

осуществление эффективного управления и обеспечение эффективного взаимодействия участников Региональной Программы;

мониторинг выполнения Региональной Программы, регулярный анализ реализации мероприятий Региональной Программы;

планирование реализации мероприятий Региональной Программы с применением методик оценки эффективности бюджетных расходов для достижения целей и задач Региональной Программы;

перераспределение объемов финансирования в зависимости от динамики и темпов достижения цели;

разработка дополнительных мероприятий.

Управление рисками реализации Региональной Программы будет осуществляться путем координации деятельности всех участвующих в реализации Региональной Программы органов исполнительной власти области, органов местного самоуправления и организаций.

IV. Информация об объемах и источниках финансирования реализации Региональной Программы

Источниками финансирования Региональной Программы являются средства федерального, областного, местных бюджетов и внебюджетные источники, в том числе средства специальных надбавок к тарифам на услуги по транспортировке газа по газораспределительным сетям, сельхозпредприятий, организаций и населения.

Общий объем финансирования Региональной Программы составляет 2 415 425,26445 тыс. рублей, в том числе по годам и источникам финансирования:

средства федерального бюджета – 456 901,115 тыс. рублей, из них:

2019 г. – 23 408,0 тыс. рублей;

2020 г. – 56 284,600 тыс. рублей;

2021 г. – 168 208,515 тыс. рублей;
2022 г. – 209 000,0 тыс. рублей;
2023 г. - 0 тыс. рублей;
средства областного бюджета – 1 043 708,890 тыс. рублей, из них:
2019 г. – 341 963,818 тыс. рублей;
2020 г. – 198 715,575 тыс. рублей;
2021 г. – 124 152,034 тыс. рублей;
2022 г. – 105 167,145 тыс. рублей;
2023 г. – 273 710,318 тыс. рублей;
средства местных бюджетов – 71 415,91845 рублей, из них:
2019 г. – 36 974,73925 тыс. рублей;
2020 г. – 11 399,38465 тыс. рублей;
2021 г. – 5 231,40755 тыс. рублей;
2022 г. – 3 365,112 тыс. рублей;
2023 г. – 14 445,275 тыс. рублей;
средства внебюджетных источников – 843 399,341 тыс. рублей, из них:
2019 г. – 475 141,143 тыс. рублей;
2020 г. – 287 302,608 тыс. рублей;
2021 г. – 69 075,590 тыс. рублей;
2022 г. – 0 тыс. рублей;
2023 г. – 11 880,0 тыс. рублей.

Целевые показатели и объемы финансирования мероприятий Региональной Программы могут корректироваться в процессе их реализации.

Принцип финансирования мероприятий Региональной Программы за счет средств бюджетов всех уровней и внебюджетных источников обеспечивает наибольшую результативность, при этом значительно увеличиваются темпы работ, что способствует повышению уровня газификации области в целом.

V. Ожидаемый эффект от реализации Региональной Программы

Региональная Программа направлена на социально-экономическое развитие области, улучшение экологической обстановки и повышение энергообеспечения населения Курской области.

Мероприятия, реализуемые в рамках Региональной Программы, позволят расширить газораспределительную сеть в населенных пунктах Курской области, тем самым создать техническую возможность для дальнейшего развития газификации в Курской области в целях улучшения

комфортности среды проживания населения, что является одним из приоритетных направлений развития Курской области, определенных Стратегией социально-экономического развития Курской области на период до 2020 года, утвержденной постановлением Курской областной Думы от 24.05.2007 № 381-IV ОД.

Стратегия социально-экономического развития Курской области представляет собой сбалансированный сценарий развития региона, направленный на улучшение качества жизни населения и повышение устойчивости экономики Курской области.

В целях повышения социально-экономического уровня и качества жизни населения Курской области проведена корректировка генеральной схемы газоснабжения и газификации Курской области.

Исходя из стратегических приоритетов целью Региональной Программы является развитие газификации области и повышение уровня газификации природным газом населенных пунктов области, повышение уровня газификации жилищно-коммунального хозяйства, промышленных и иных организаций.

Уровень газификации сетевым природным газом влияет на комфортность проживания и качество жизни населения Курской области.

Вместе с тем, задача по достижению уровня газификации сетевым природным газом в Курской области до 100% не может быть решена, так как часть населенных пунктов газифицировать сетевым природным газом экономически нецелесообразно в связи со значительной удаленностью и малочисленностью домовладений.

Реализация мероприятий в сфере развития теплоэнергетического комплекса региона при переводе котельных на природный газ позволит сократить количество вредных выбросов в окружающую среду, облегчит обслуживание и сократит эксплуатационные затраты.

Экономическая эффективность будет достигнута от перевода объектов социальной сферы, коммунально-бытового и другого назначения на природный газ.

Срок окупаемости затрат на газификацию объектов жилищно-коммунального хозяйства и социальной сферы составляет 2 - 3 года.

При этом увеличится темп социально - экономического развития области и рост промышленного и сельскохозяйственного производства. Будут оптимально загружены существующие газораспределительные станции и газопроводы- отводы, действующие и предполагаемые к строительству распределительные газопроводы для обеспечения надежного газоснабжения потребителей.

Исходя из вышеизложенного можно сделать вывод, что для решения проблемы газификации Курской области необходимы совместные усилия органов исполнительной власти, органов местного самоуправления, инвесторов, а также населения.

Достижение результатов будет иметь следующий социально-экономический эффект:

- повышение качества жизни населения Курской области;
- снижение потерь тепловой энергии в процессе ее производства и транспортировки, снижение уровня эксплуатационных расходов организаций, осуществляющих предоставление услуг по теплоснабжению на территориях муниципальных образований Курской области;
- обеспечение стабильным и качественным теплоснабжением населения Курской области;
- улучшение экологической ситуации;
- обеспечение роста доли потребления сетевого природного газа в топливно- энергетическом балансе Курской области.

VI. Сведения о порядке расчета показателей Региональной Программы

Состав показателей Региональной Программы определен исходя из принципа необходимости и достаточности информации для характеристики достижения целей и решения задач Региональной Программы.

Расчет показателей Региональной Программы осуществляется следующим образом:

1. Объем (прирост) потребления природного газа в год (тыс. куб. м) - при расчете показателя используются фактические данные газораспределительной организации области (ежегодный).
2. Протяженность (строительство) газопроводов-отводов (км) - при расчете показателя используются данные генеральной схемы газоснабжения и газификации Курской области и Программы ПАО «Газпром».
3. Количество (строительство) газораспределительных станций (ед.) - при расчете показателя используются данные генеральной схемы газоснабжения и газификации Курской области и Программы ПАО «Газпром».
4. Реконструкция объектов транспорта природного газа (газораспределительных станций) (ед.) - при расчете показателя используются данные по Программе ПАО «Газпром».
5. Газоснабжение населенных пунктов природным газом (ед.) - при расчете показателя используются фактические данные газораспределительной организации области (ежегодный).
6. Протяженность (строительство) межпоселковых газопроводов (км) - при расчете показателя используются фактические данные газораспределительной организации области (ежегодный).

7. Газификация квартир (домовладений) природным газом (ед.) - при расчете показателя используются фактические данные газораспределительной организации области (ежегодный).

8. Протяженность (строительство) внутрипоселковых газопроводов (км) - при расчете показателя используются фактические данные газораспределительной организации области и муниципальных образований области (ежегодный).

9. Уровень газификации природным газом (%) - определяется в соответствии с приказом Министерства энергетики Российской Федерации от 02.04.2019 № 308 «Об утверждении методики расчета показателей газификации».

10. Уровень газификации населения (природным газом и СУГ) - определяется в соответствии с приказом Министерства энергетики Российской Федерации от 02.04.2019 № 308 «Об утверждении методики расчета показателей газификации».

11. Уровень потенциальной газификации населения (природным газом и СУГ) - определяется в соответствии с приказом Министерства энергетики Российской Федерации от 02.04.2019 № 308 «Об утверждении методики расчета показателей газификации».

12. Уровень газификации населения СУГ- определяется в соответствии с приказом Министерства энергетики Российской Федерации от 02.04.2019 № 308 «Об утверждении методики расчета показателей газификации».

13. Перевод на природный газ автотранспортной техники (ед.) - при расчете показателя используются данные Федеральной службы государственной статистики.

14. Количество (строительство) автомобильных газовых наполнительных компрессорных станций (ед.) - при расчете показателя используются данные Федеральной службы государственной статистики.

Расчет показателей производится один раз в год при разработке технического паспорта газового хозяйства области.

VII. Сведения о потребителях, на которых направлено действие Региональной Программы, и обоснование их выделения

В рамках мероприятий по Программе ПАО «Газпром» предусмотрено строительство 33 межпоселковых газопроводов для газификации населенных пунктов Глушковского, Кореневского, Коньшевского, Фатежского, Хомутовского, Курчатовского, Льговского, Октябрьского, Черемисиновского, Рыльского, Железногорского районов, газопроводов-отводов Никольский Большесолдатского района, газораспределительной станции в г. Рыльск.

Планируемый объем инвестиций ПАО «Газпром» в газификацию Курской области до 2020 года составляет 2 223,0 млн. рублей.

В 2020 году в рамках Программы ПАО «Газпром» построены и сданы в эксплуатацию 3 межпоселковых газопровода в Рыльском районе общей протяженностью 79,7 км.

Синхронно в указанном районе построены внутрипоселковые газораспределительные сети протяженностью 52,3 км, предусматривается газифицировать 624 квартиры (домовладения), перевести на газообразное топливо 7 котельных объектов социально - культурного назначения.

В 2020 году в рамках Программы ПАО «Газпром» планируется начать строительство межпоселковых газопроводов в Касторенском и Курчатовском районах, при этом сдать объекты в эксплуатацию общей протяженностью 30,0 км предусматривается в 2021 году.

Кроме того, в рамках Госпрограммы Курской области введены в эксплуатацию межпоселковый газопровод в Дмитриевском районе протяженностью 6,4 км, а также внутрипоселковые газораспределительные сети в Горшеченском, Золотухинском, Фатежском, Щигровском районах протяженностью 20,9 км, что позволило газифицировать 33 квартиры (домовладения).

В текущем году согласно Госпрограммы Курской области сданы в эксплуатацию квартальная котельная в Железногорском районе (п.Магнитный) и котельная для теплоснабжения зданий ОБПОУ «Дмитриевский сельскохозяйственный техникум».

VIII. Описание мер координации деятельности органов исполнительной власти Курской области и организаций для достижения целей и ожидаемых результатов Региональной Программы

В целях обеспечения достижения целей и ожидаемых результатов Региональной Программы, а также решения вопросов, касающихся развития газораспределительной сети, определены меры координации деятельности со стороны органов исполнительной власти Курской области, органов местного самоуправления, а также организации, осуществляющей газоснабжение потребителей Курской области.

Государственное унитарное предприятие Курской области «Управление капитального строительства» и Государственное унитарное предприятие Курской области «Управление капитального строительства объектов агропромышленного комплекса» на основании заключенных договоров с муниципальными заказчиками осуществляют строительный контроль по объектам, строительство которых ведется в рамках мероприятий Госпрограммы Курской области, Программы АПК, Программы ПАО «Газпром», финансирование которых осуществляется за счет средств субсидий из областного и местных бюджетов.

Ежеквартально в срок до 5 числа месяца, следующего за отчетным, администрации муниципальных образований направляют отчет об

использовании средств субсидий ответственному исполнителю Региональной Программы.

Государственное унитарное предприятие Курской области «Управление капитального строительства», Государственное унитарное предприятие Курской области «Управление капитального строительства объектов агропромышленного комплекса» и муниципальные заказчики несут ответственность за соблюдение сроков и качественное выполнение намеченных мероприятий Региональной Программы.

Ответственный исполнитель совместно с соисполнителями Региональной Программы несет ответственность за ее реализацию, достижение конечного результата Региональной Программы.

Ответственный исполнитель Региональной Программы ежегодно, до 1 апреля, направляет в Министерство энергетики Российской Федерации отчеты о реализации Региональной Программы по форме, утвержденной Министерством энергетики Российской Федерации.

IX. Прогнозируемый размер расходов областного бюджета Курской области на реализацию Региональной Программы

Прогнозируемый объем финансирования Региональной Программы составит 1 043 708,890 тыс. рублей, в том числе из федерального бюджета - 456 901,115 тыс. рублей. Средства предоставляются в виде субсидий на расходные обязательства муниципальных образований в рамках государственных программ Курской области.

Предоставление и распределение субсидий из областного бюджета бюджетам муниципальных образований Курской области осуществляется в соответствии с постановлением Администрации Курской области от 23.03.2015 №141-па и правилами предоставления субсидий муниципальным образованиям Курской области, утвержденными в рамках государственных программ Курской области.

Схема газоснабжения и газификации Беловского района Курской области

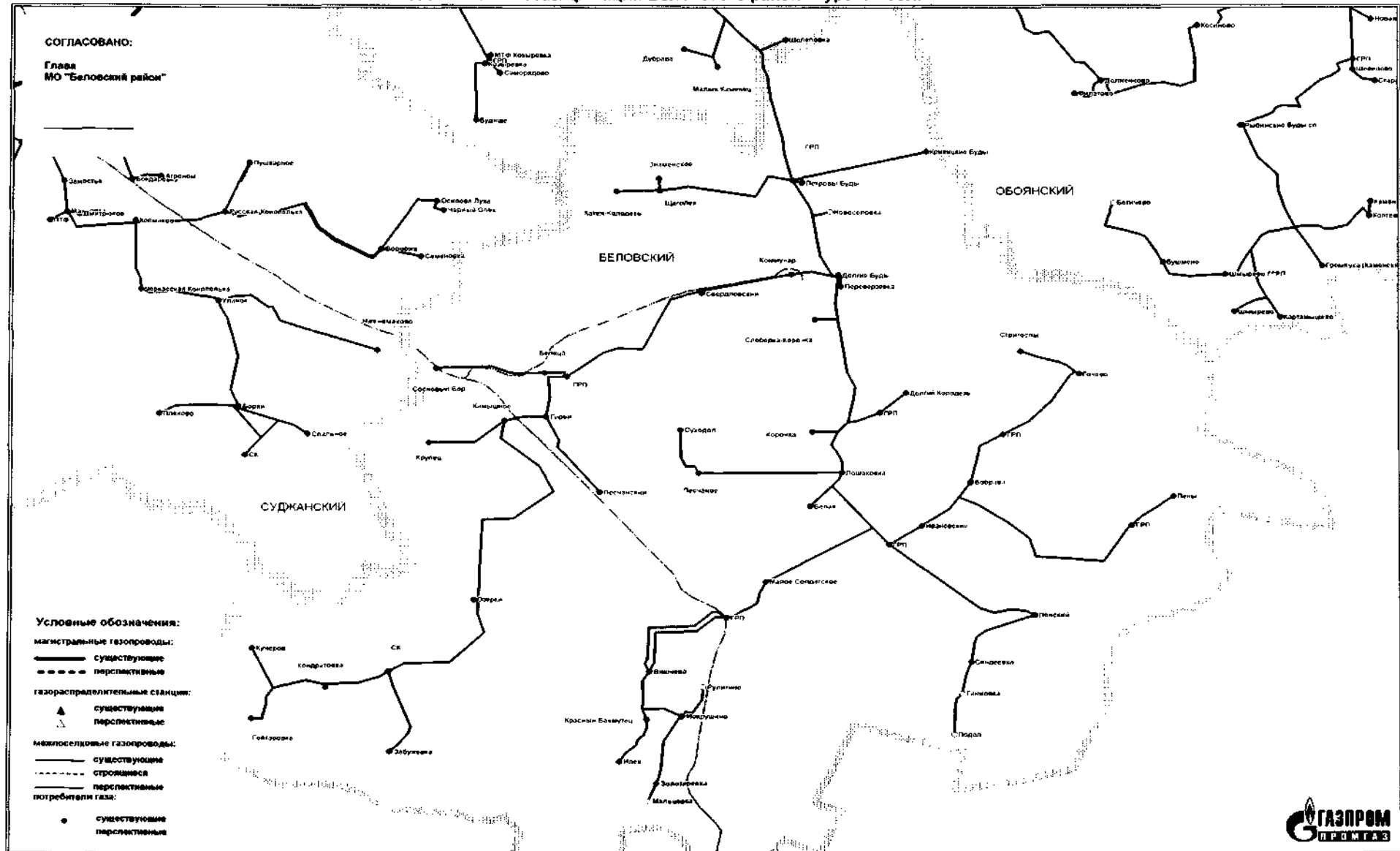


Схема газоснабжения и газификации Большесолдатского района Курской области

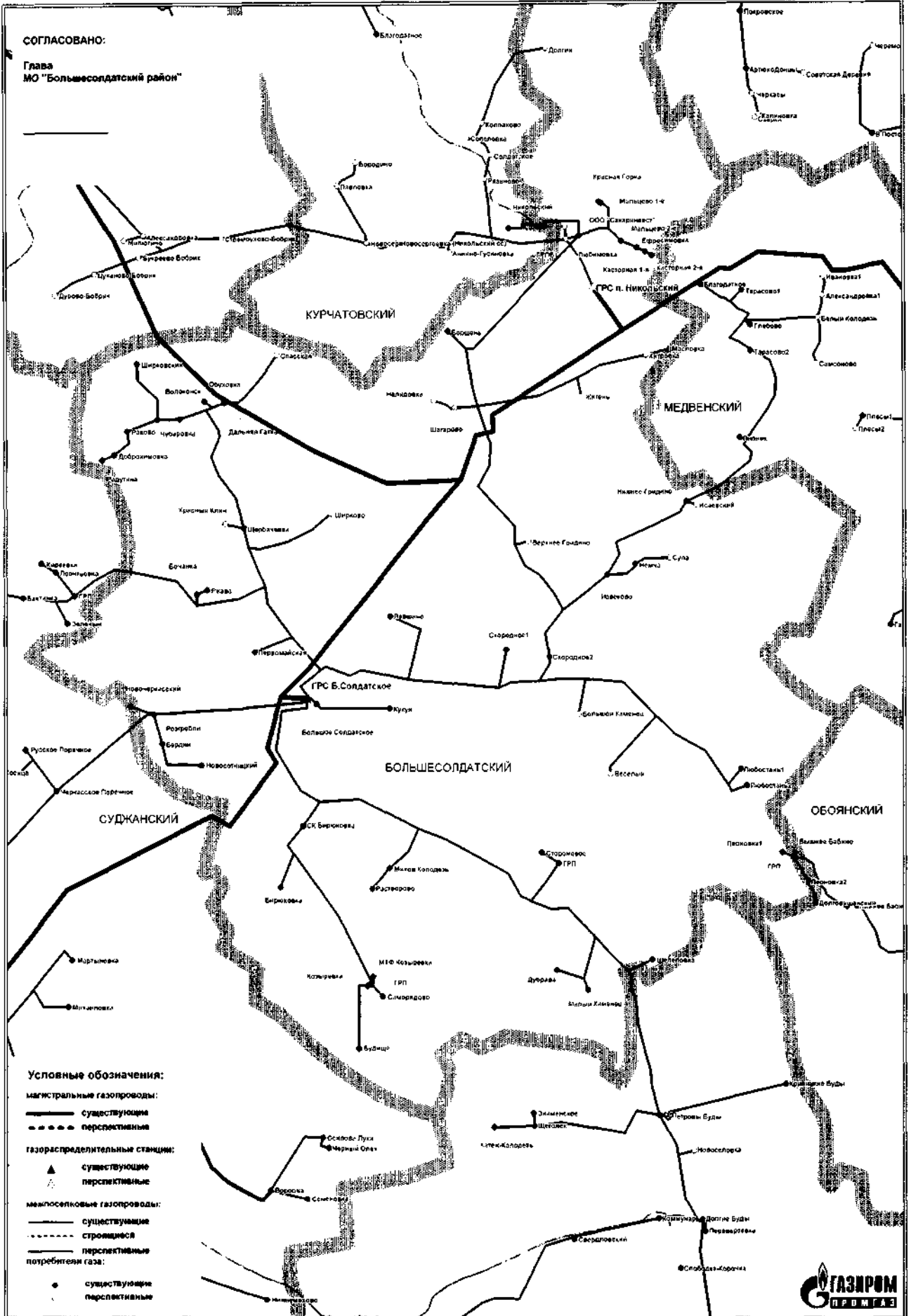


Схема газоснабжения и газификации Горшеченского района Курской области

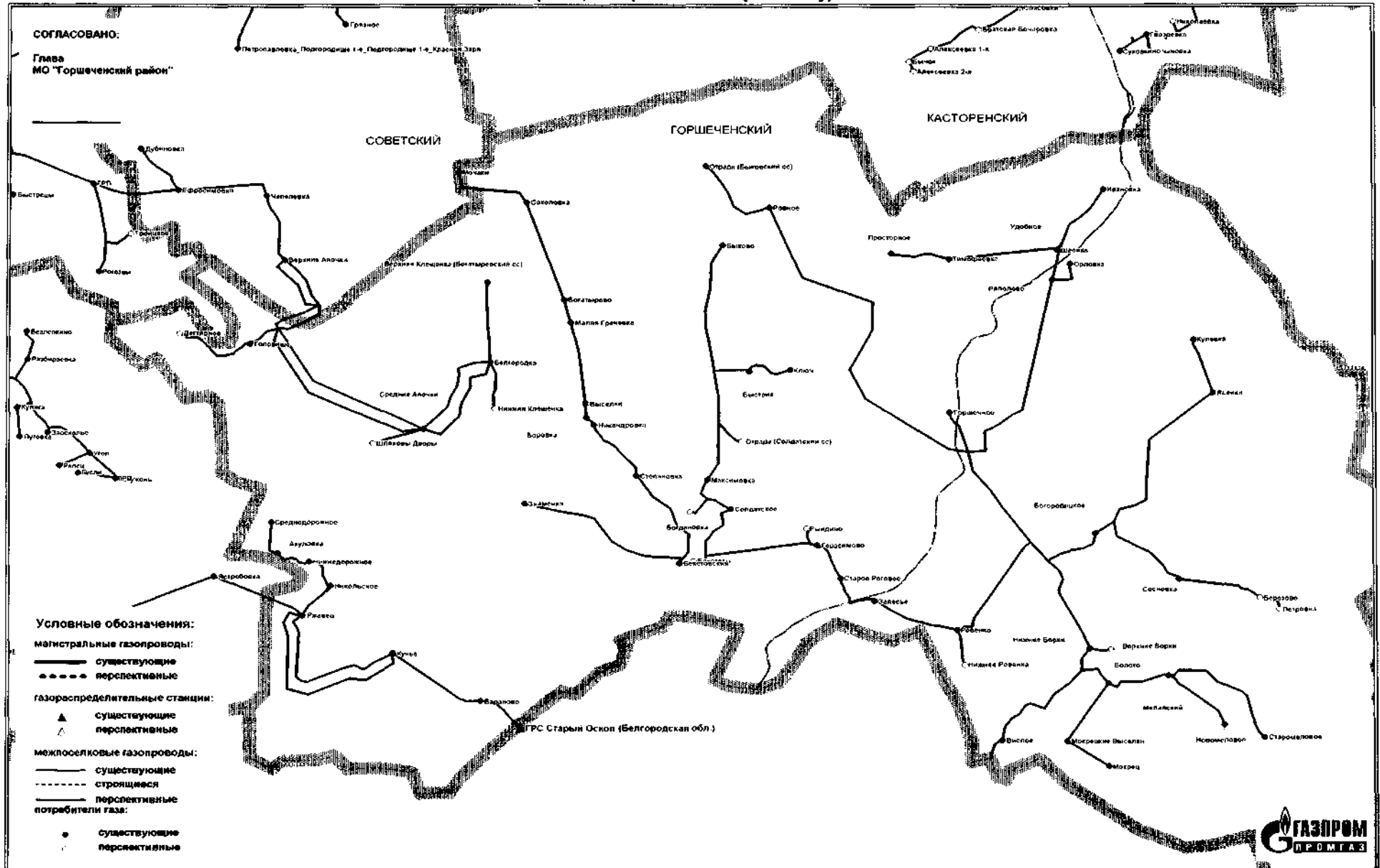


Схема газоснабжения и газификации Дмитриевского района Курской области

СОГЛАСОВАНО:
Глава
МО "Дмитриевский район"

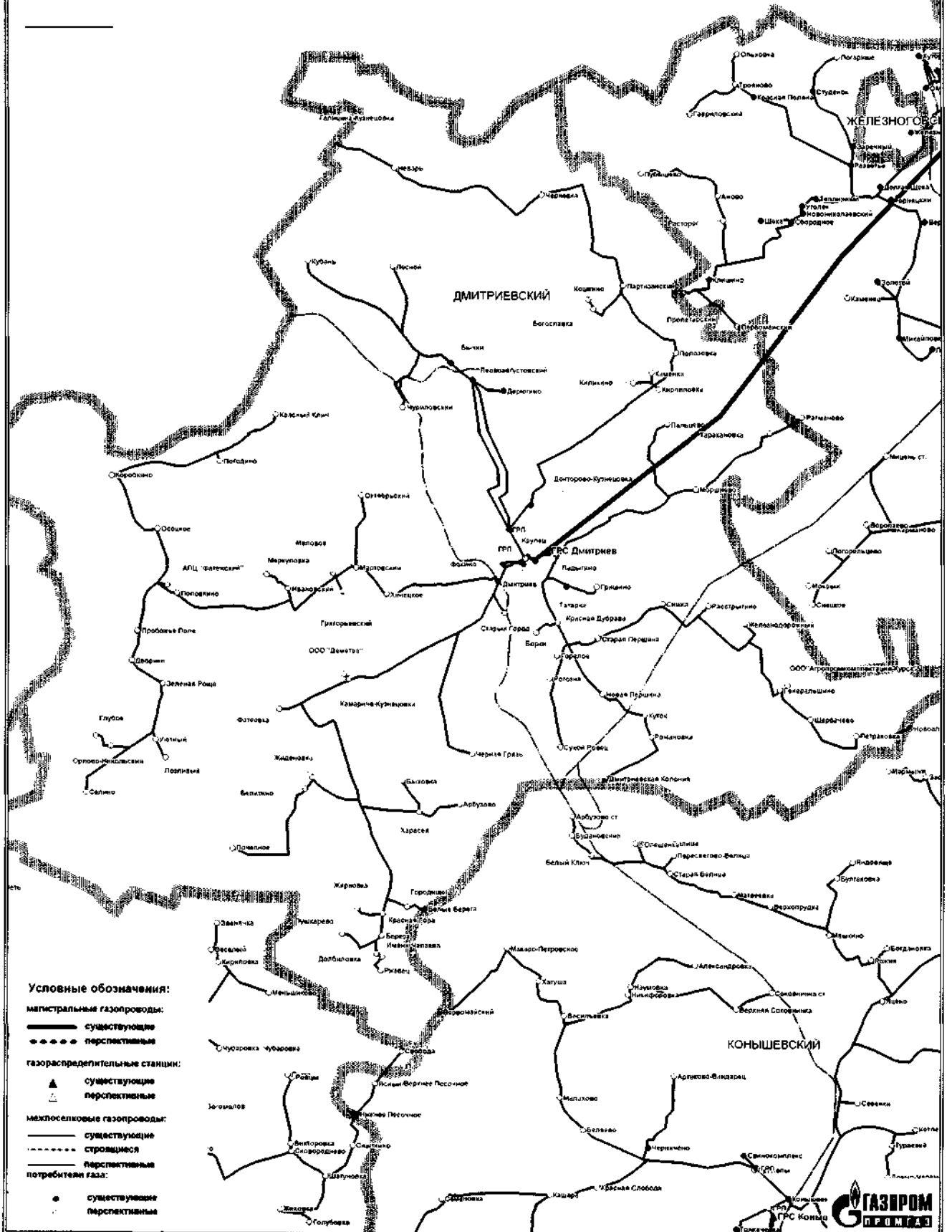


Схема газоснабжения и газификации Железногорского района Курской области

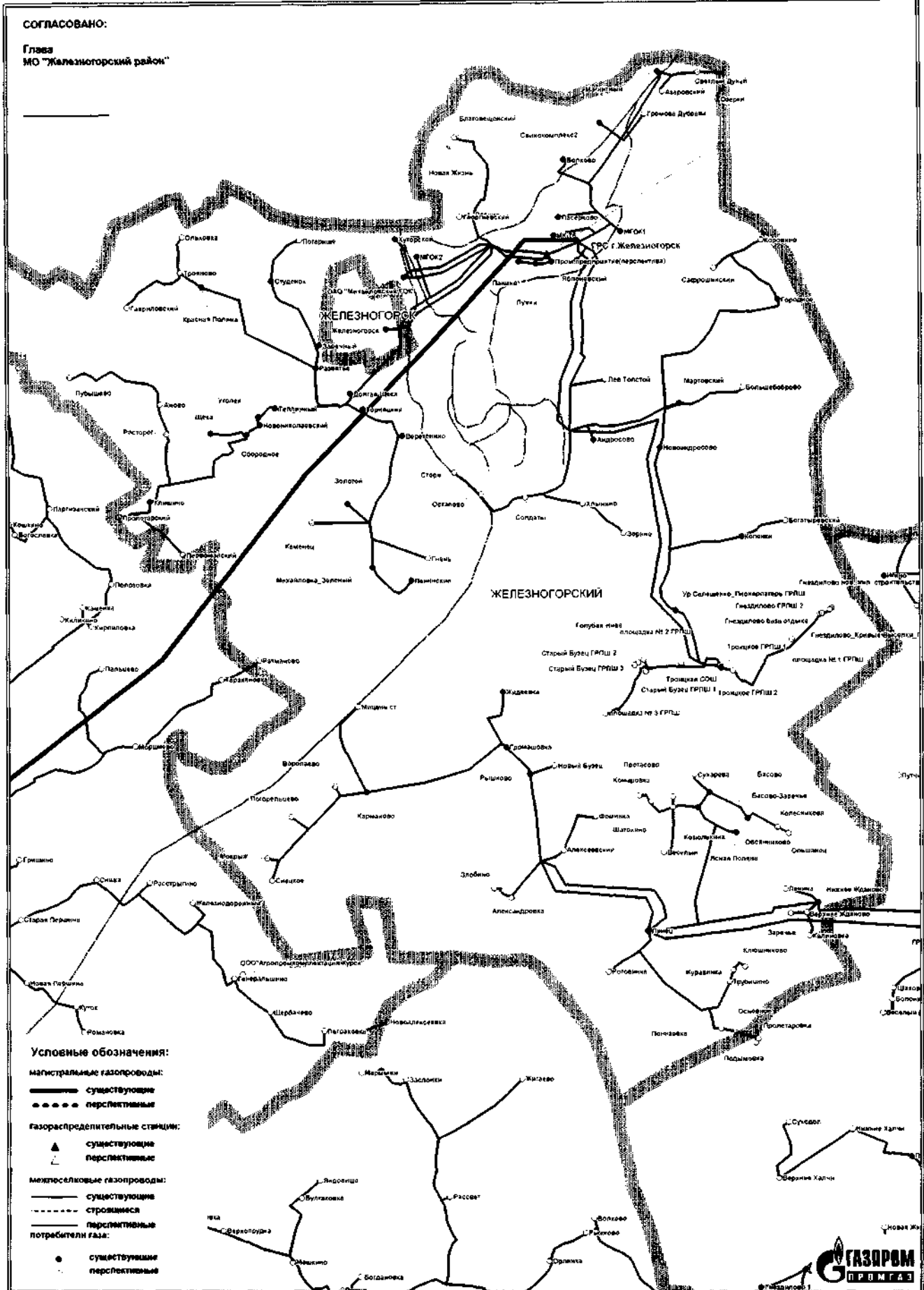


Схема газоснабжения и газификации Золотухинского района Курской области

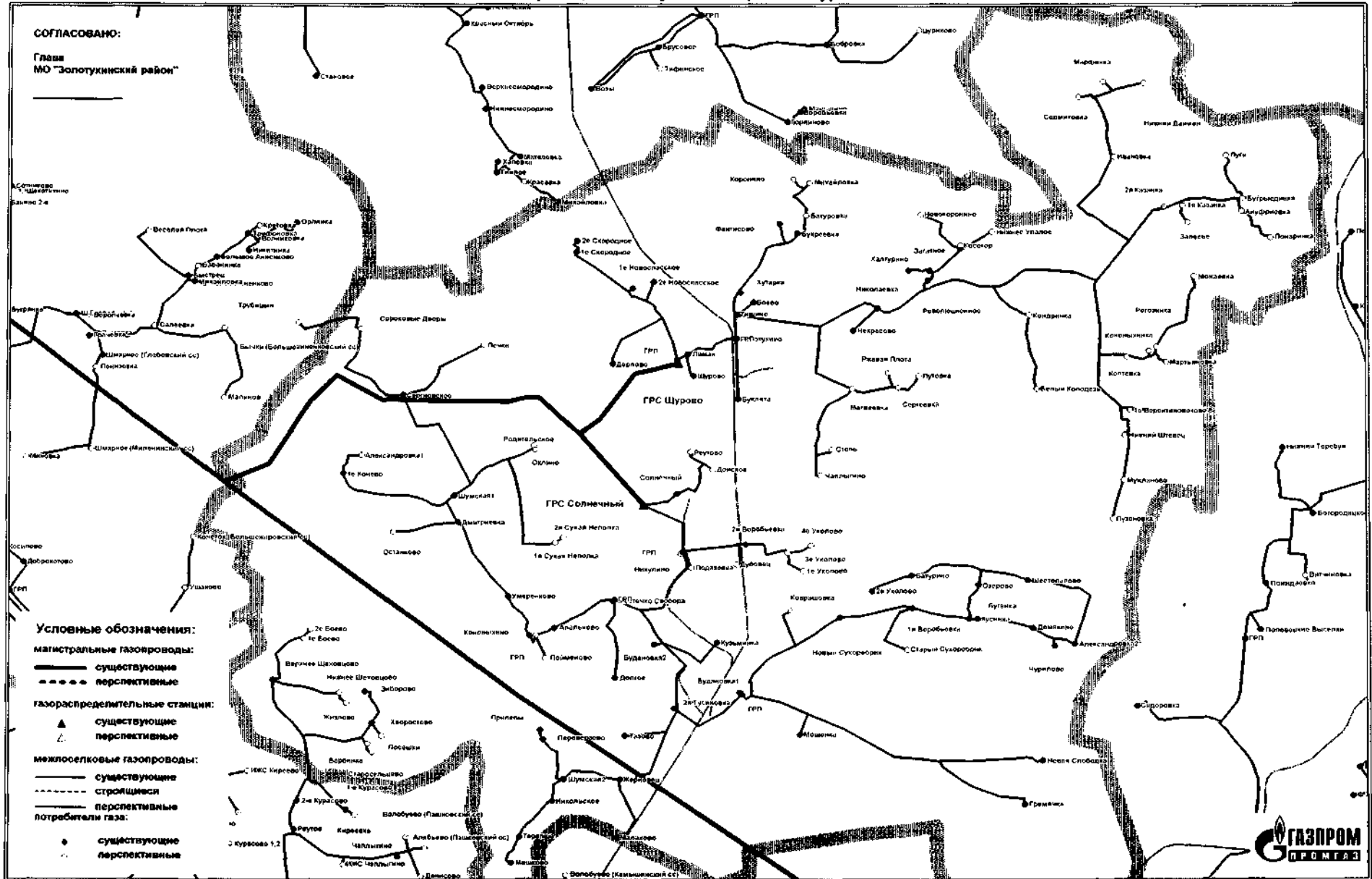


Схема газоснабжения и газификации Коньшевского района Курской области

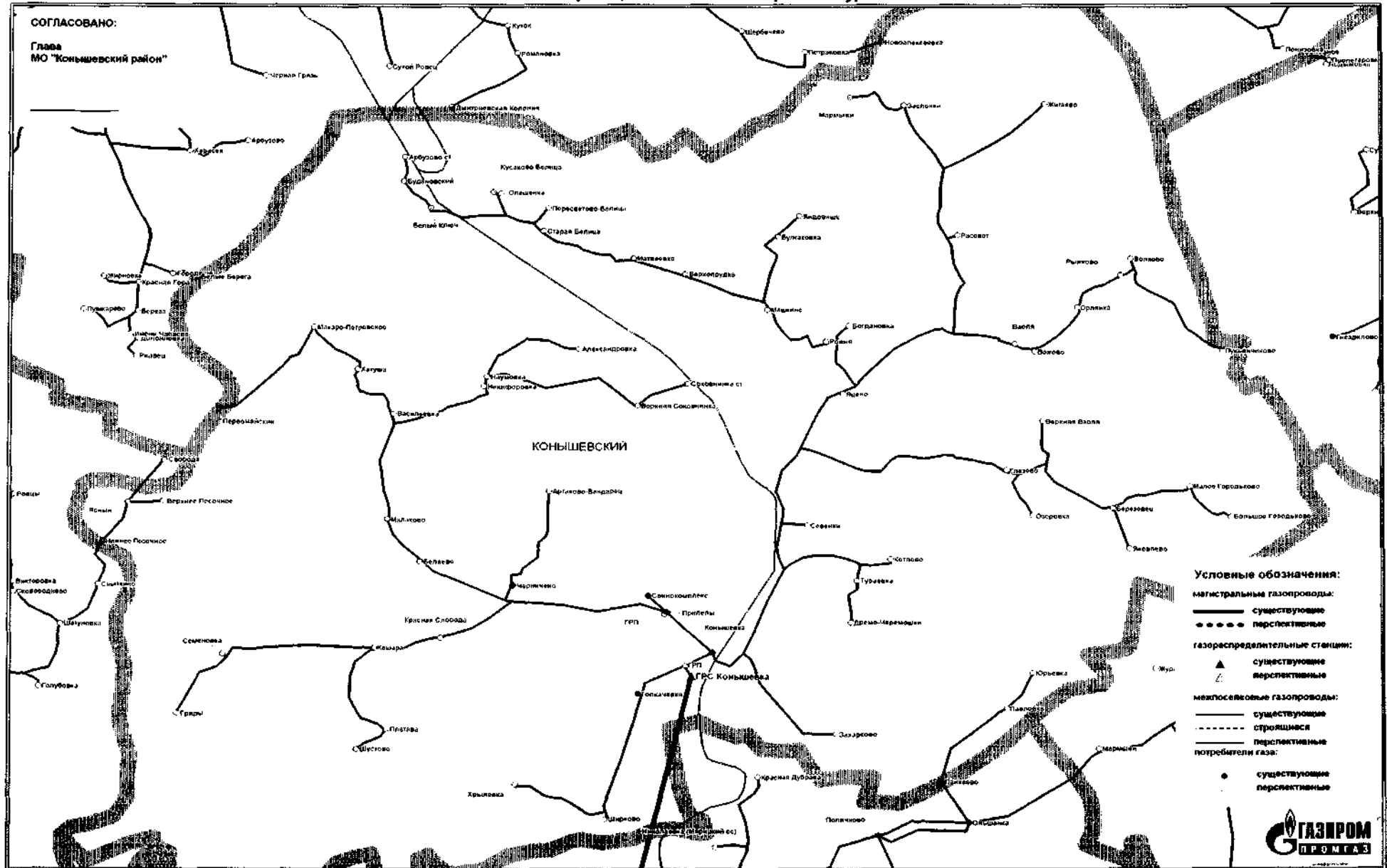
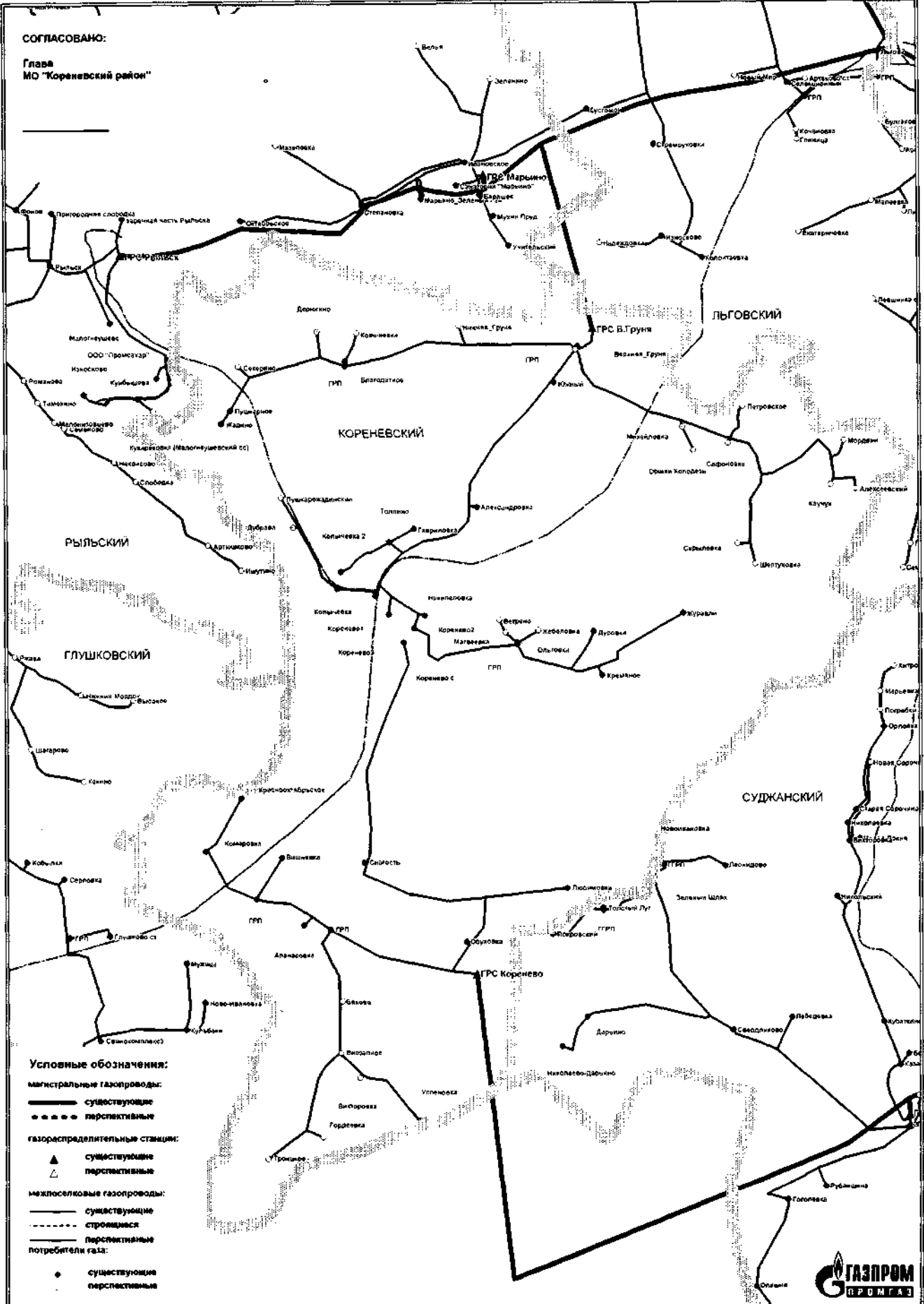


Схема газоснабжения и газификации Кореневского района Курской области



Содержание: 1. Общие сведения о проекте. 2. Описание системы. 3. Технические характеристики. 4. Заключение.

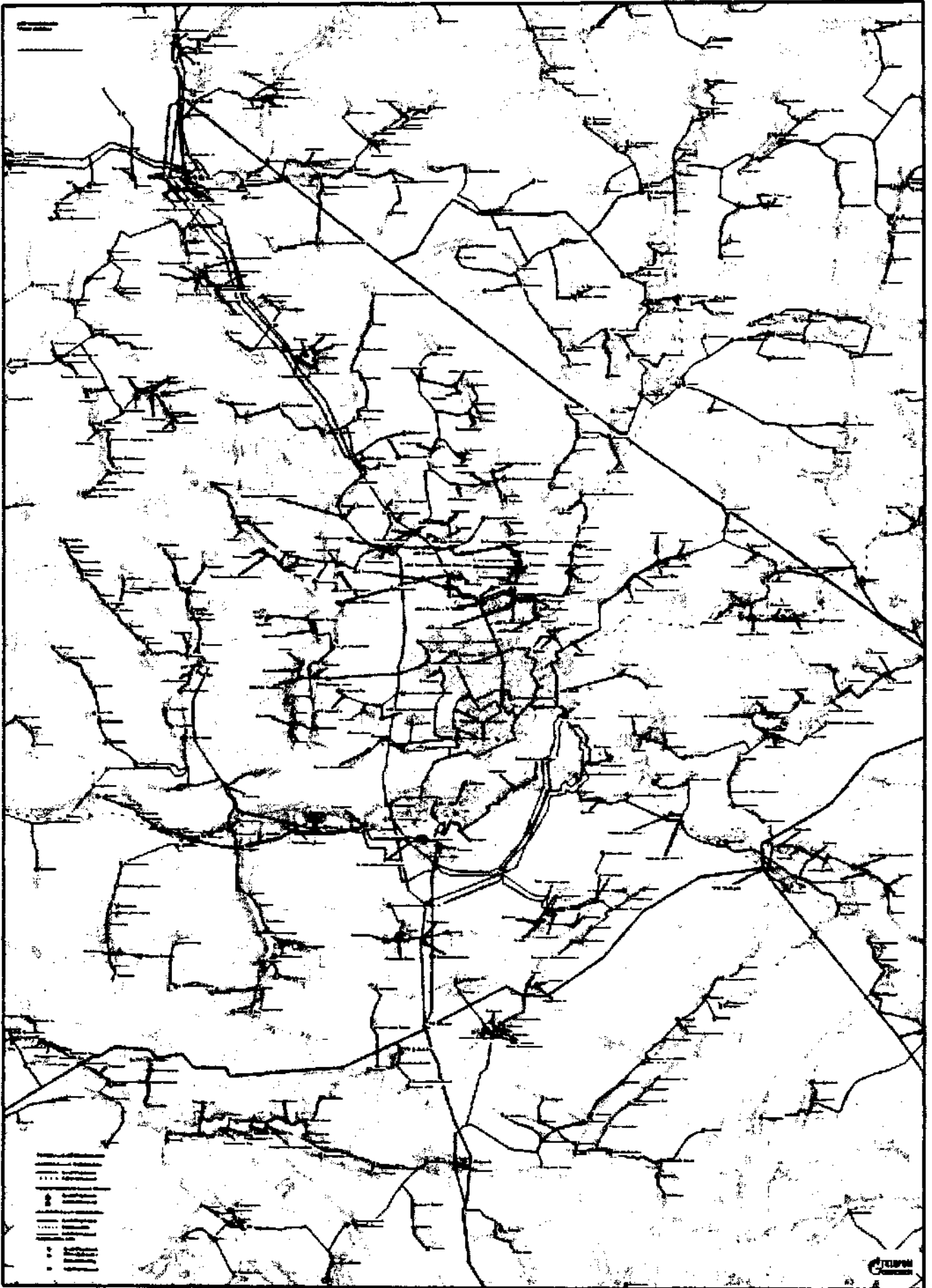


Схема газоснабжения и газификации Львовского района Курской области

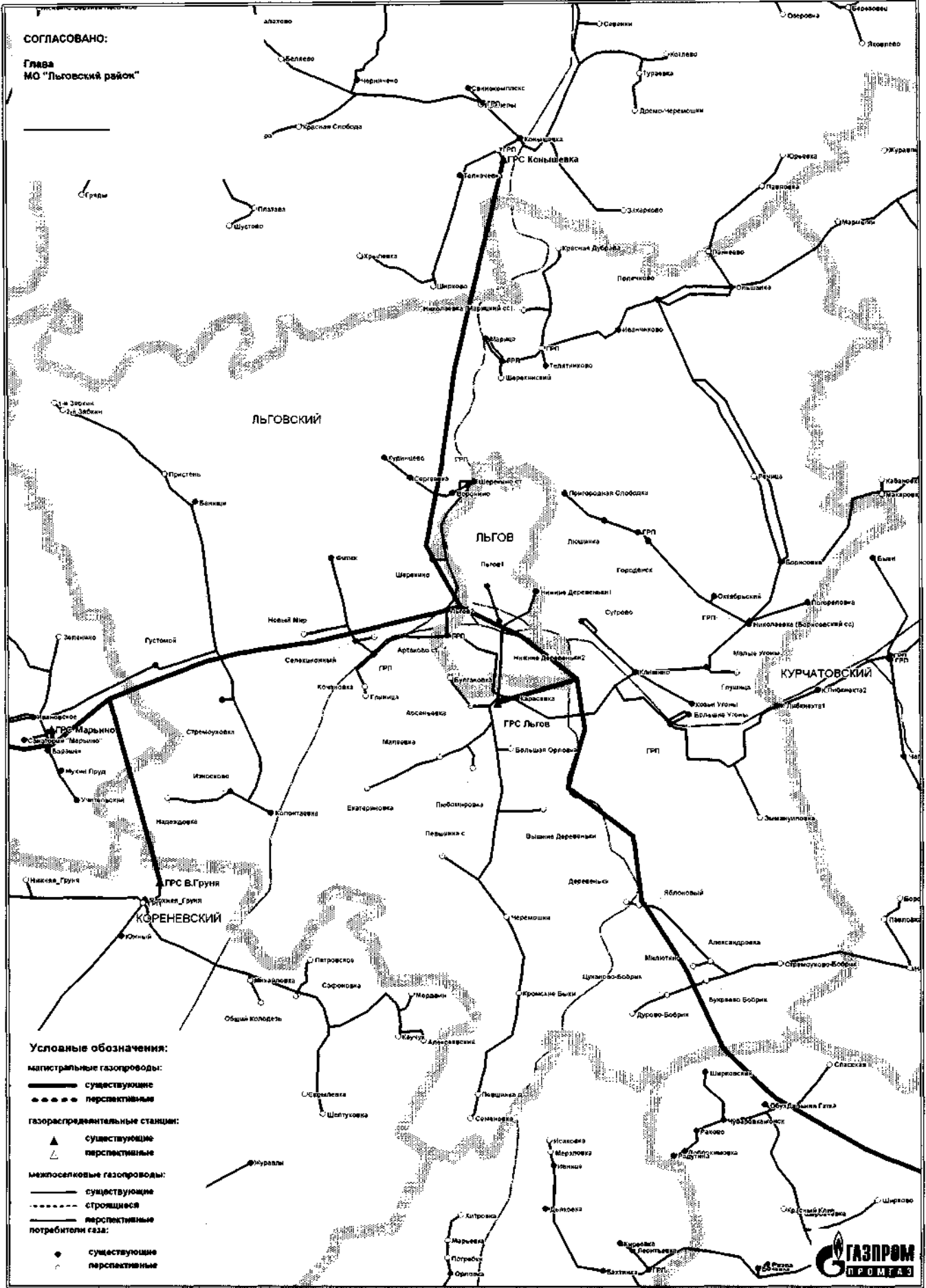


Схема газоснабжения и газификации Мантуровского района Курской области

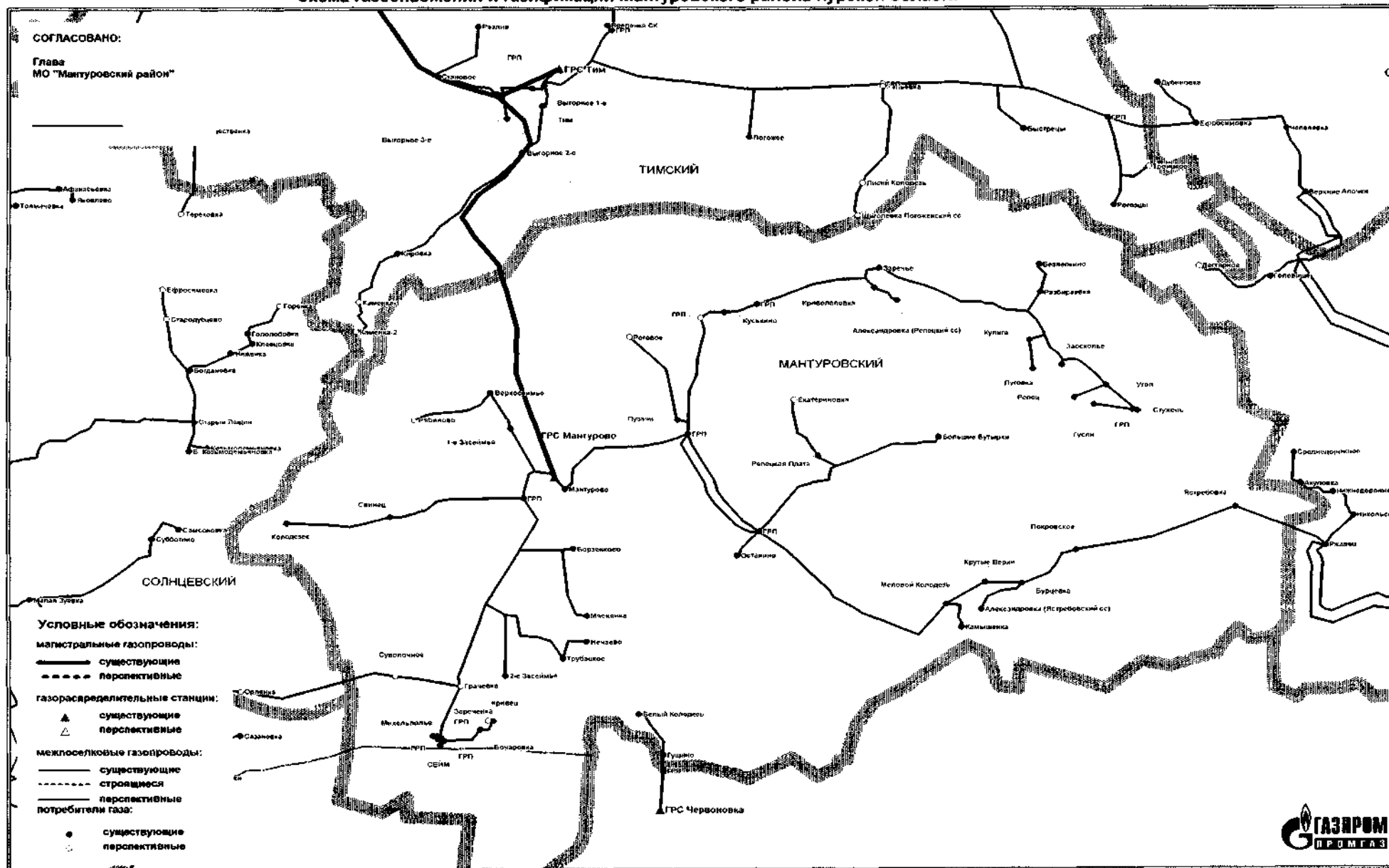


Схема газоснабжения и газификации Медвенского района Курской области

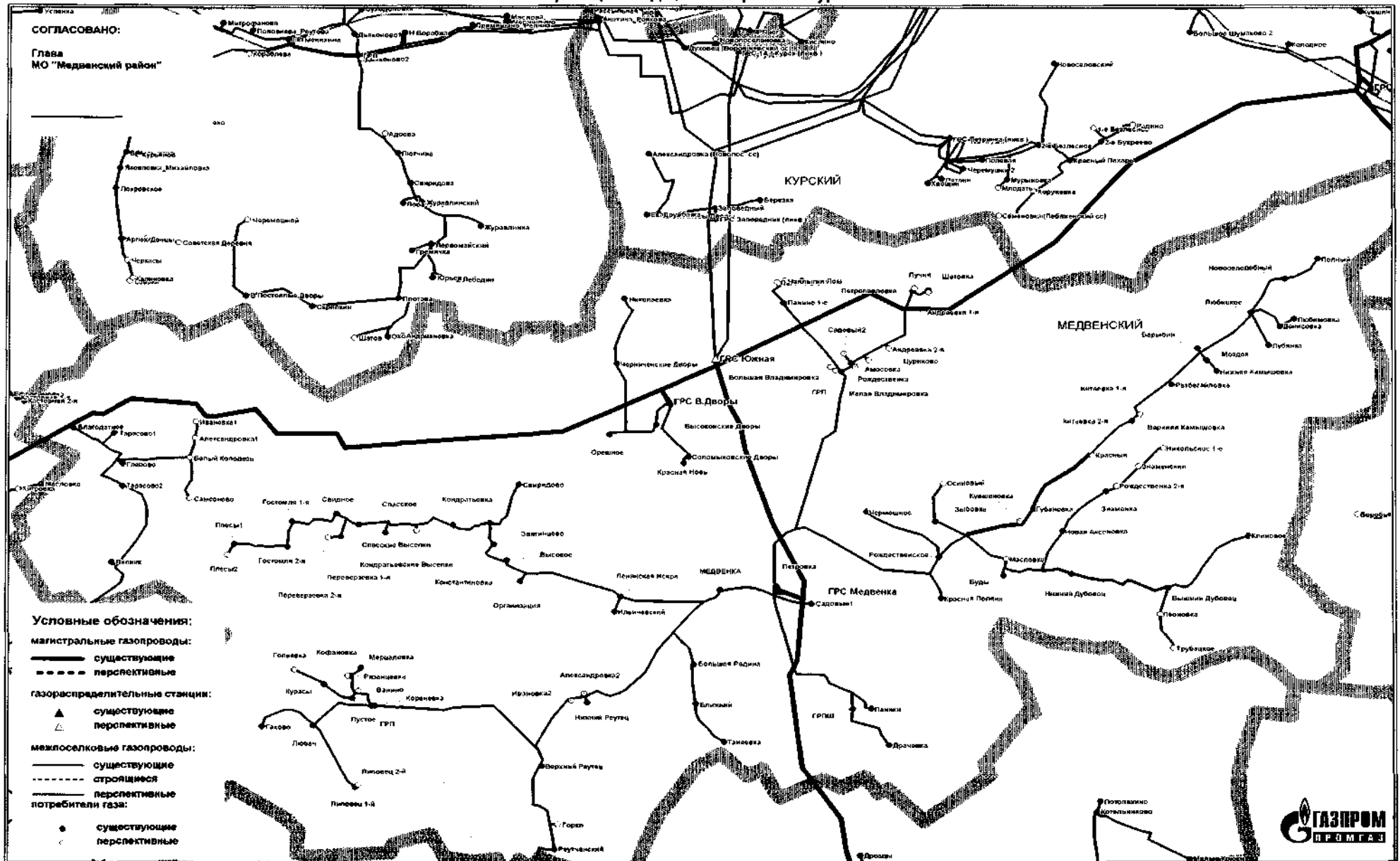


Схема газоснабжения и газификации Обоянского района Курской области

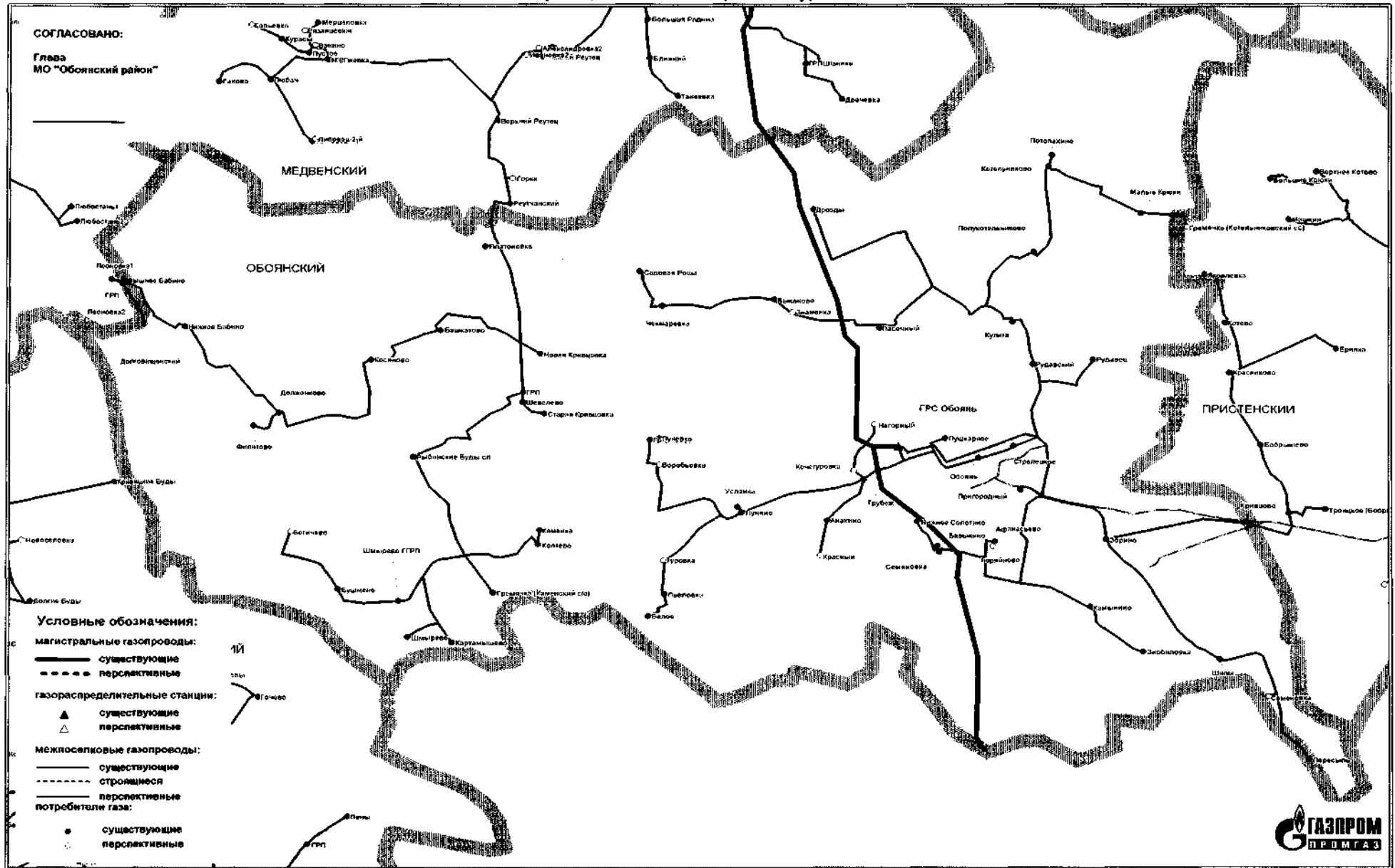


Схема газоснабжения и газификации Октябрьского района Курской области

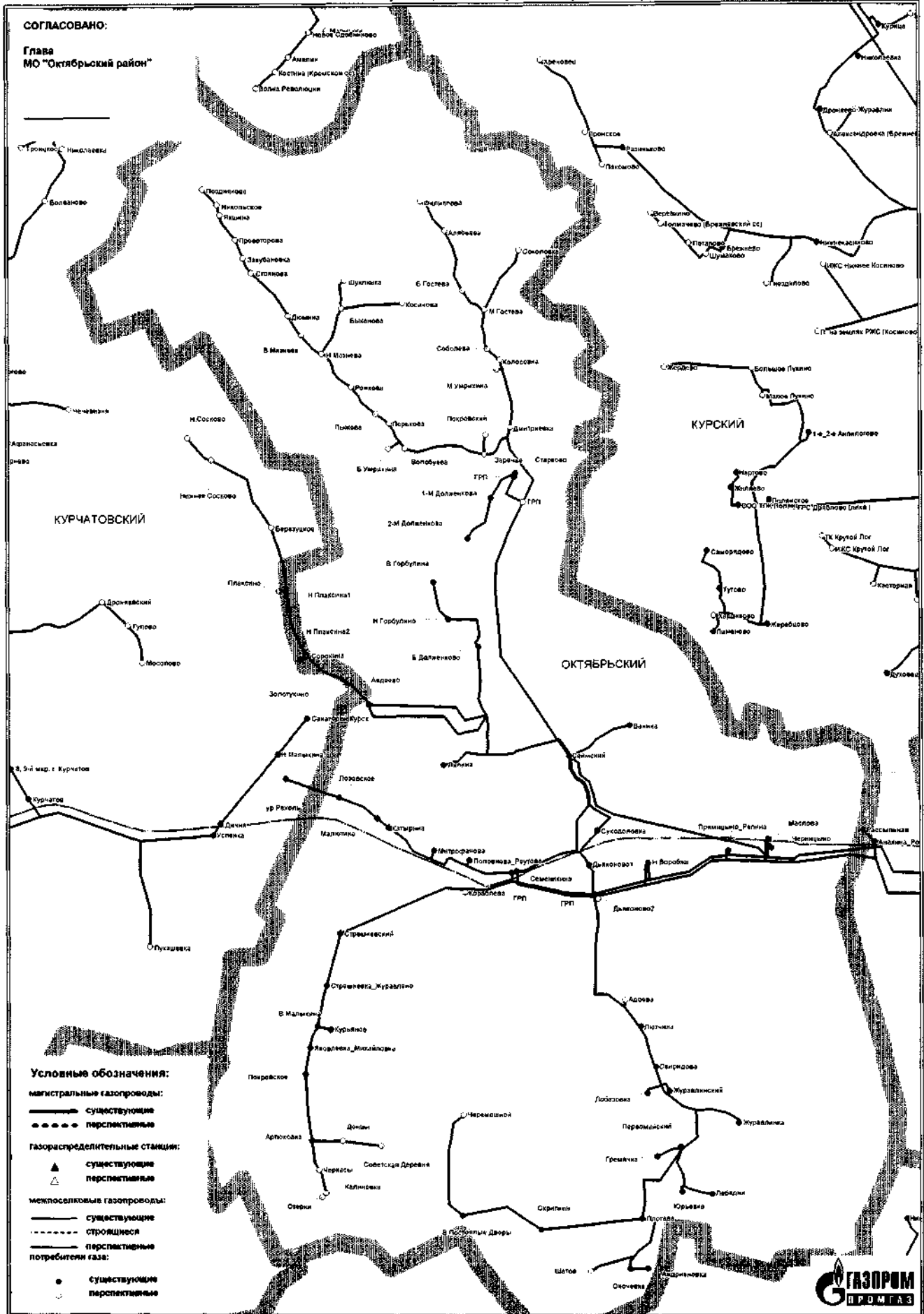


Схема газоснабжения и газификации Рыльского района Курской области

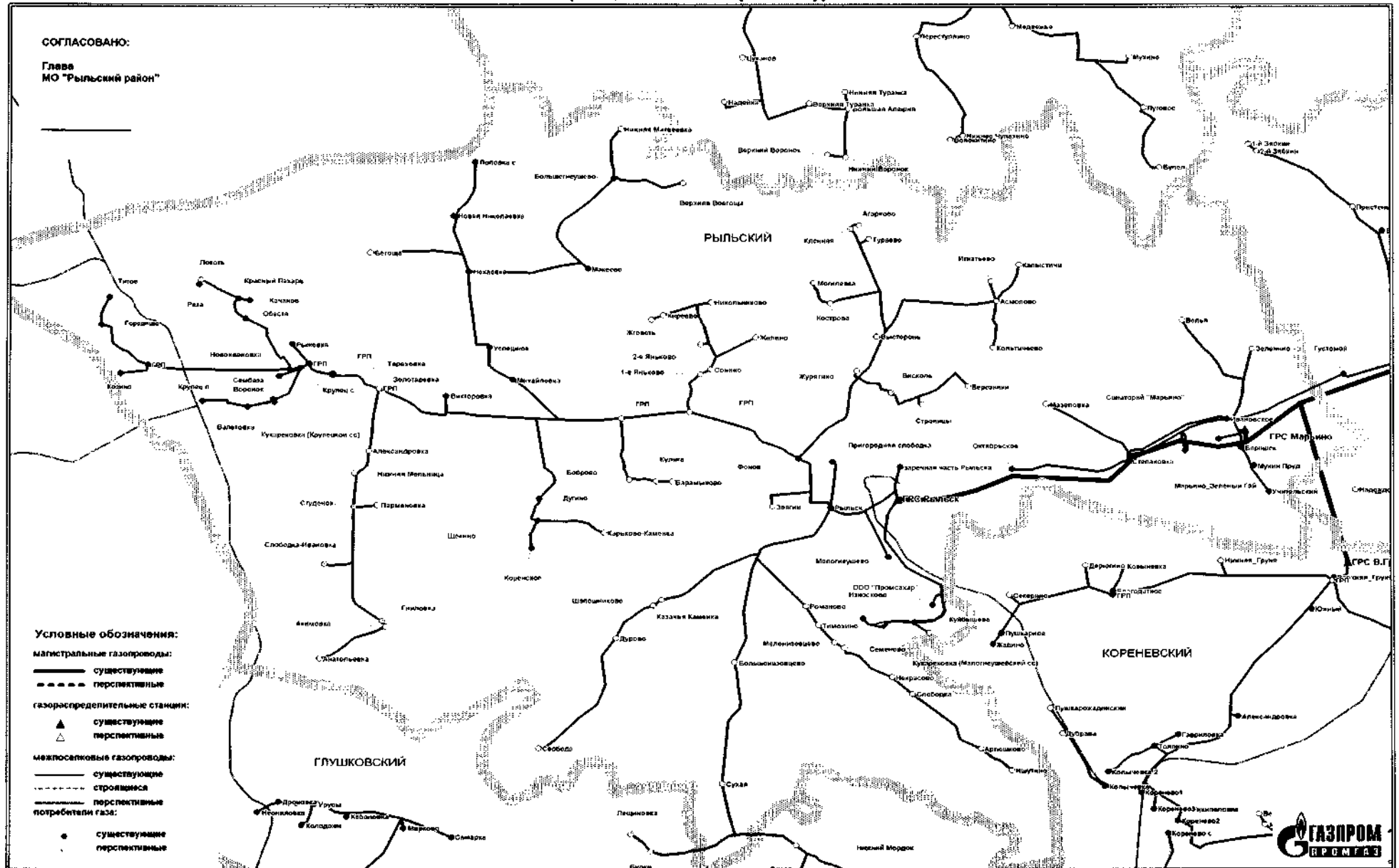


Схема газоснабжения и газификации Советского района Курской области

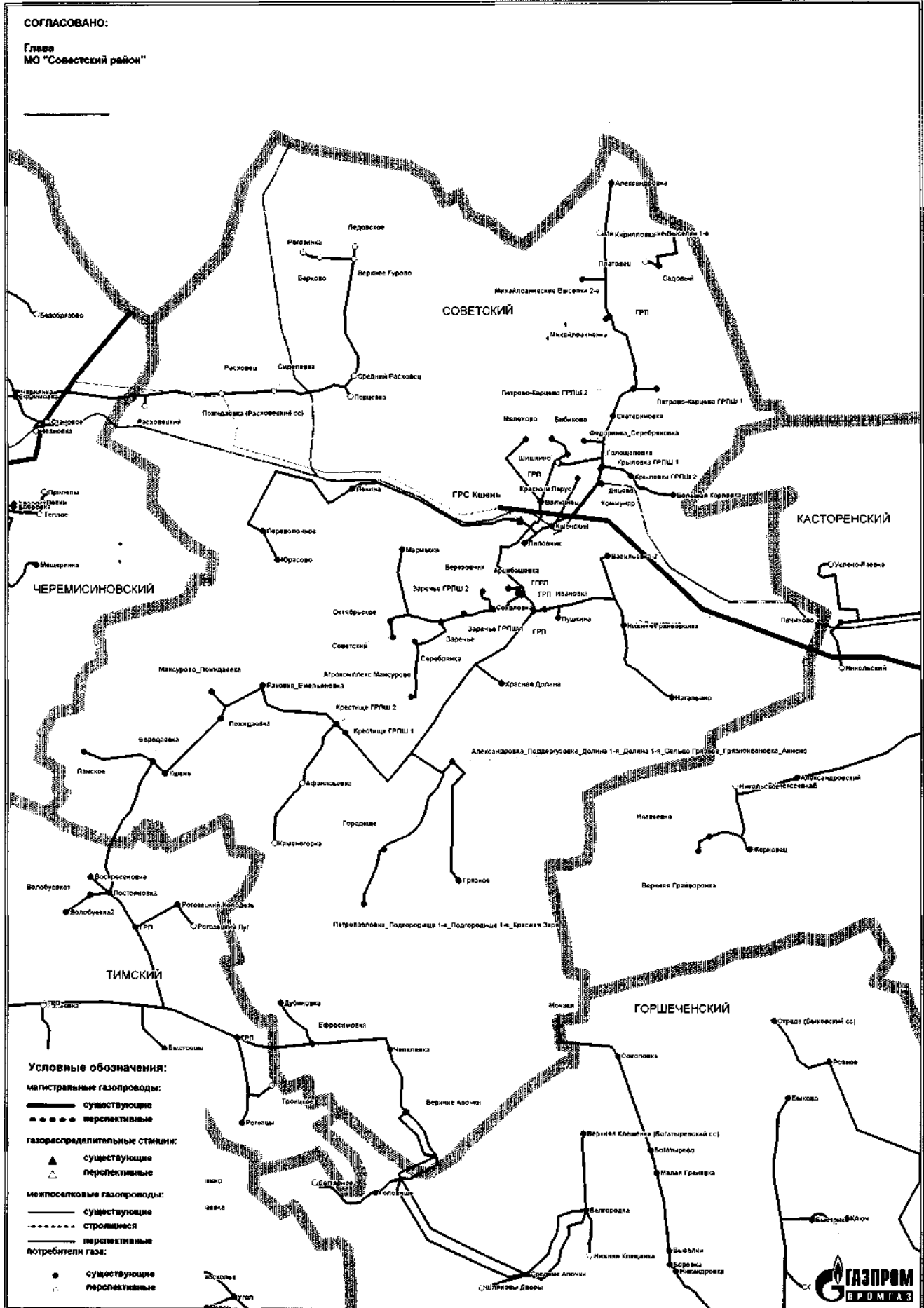


Схема газоснабжения и газификации Солнцевского района Курской области

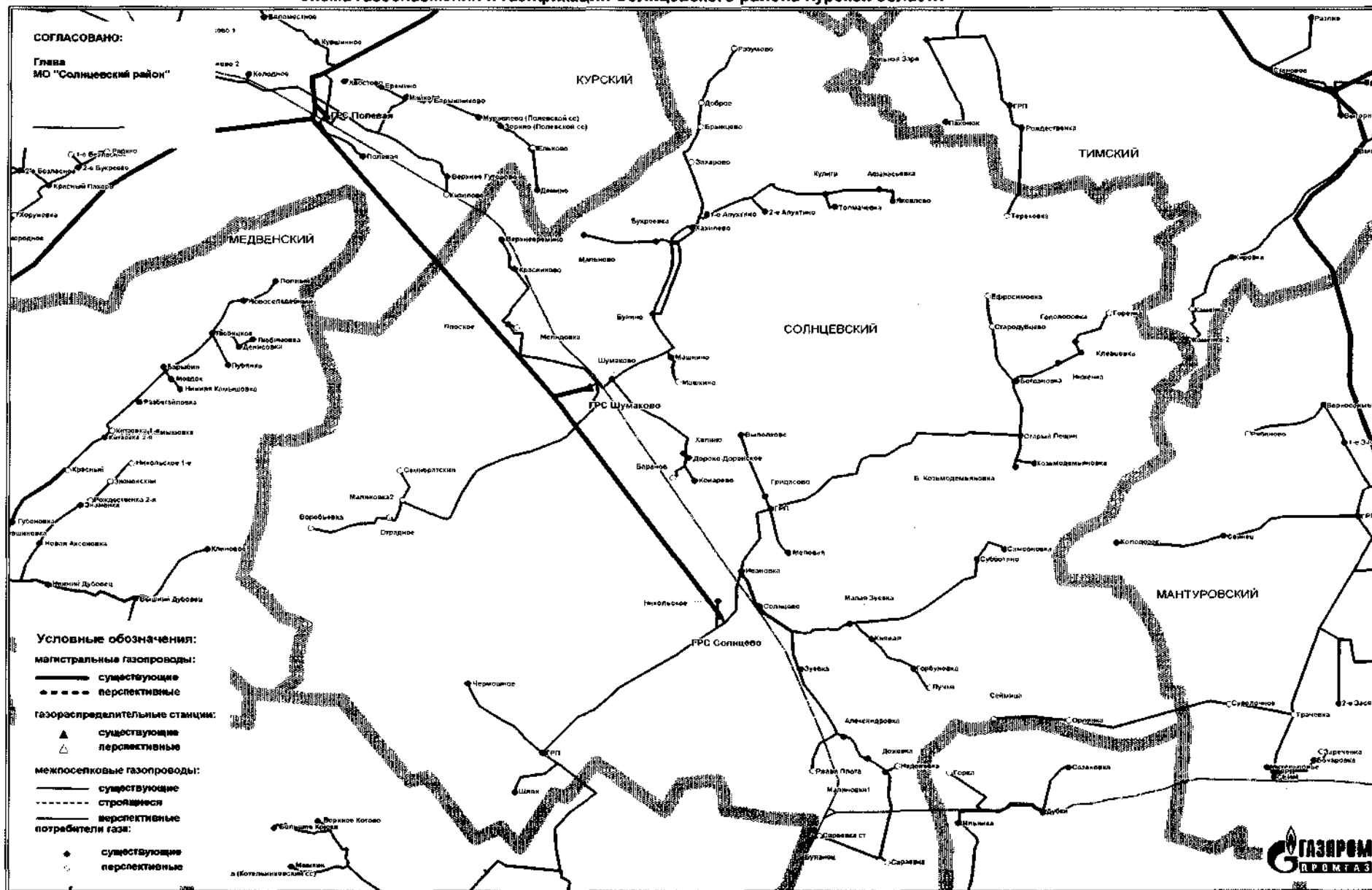


Схема газоснабжения и газификации Суджанского района Курской области

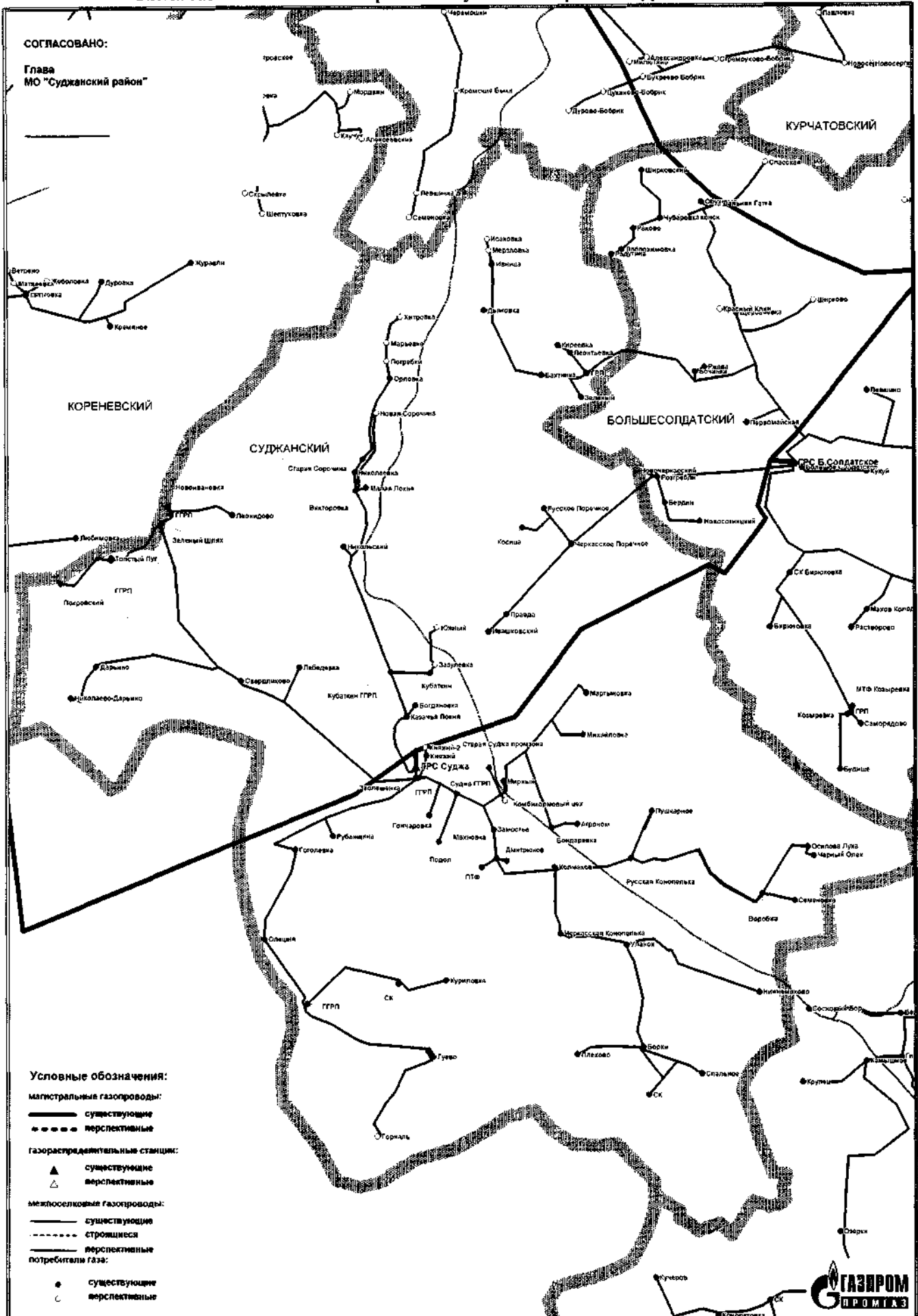


Схема газоснабжения и газификации Тимского района Курской области

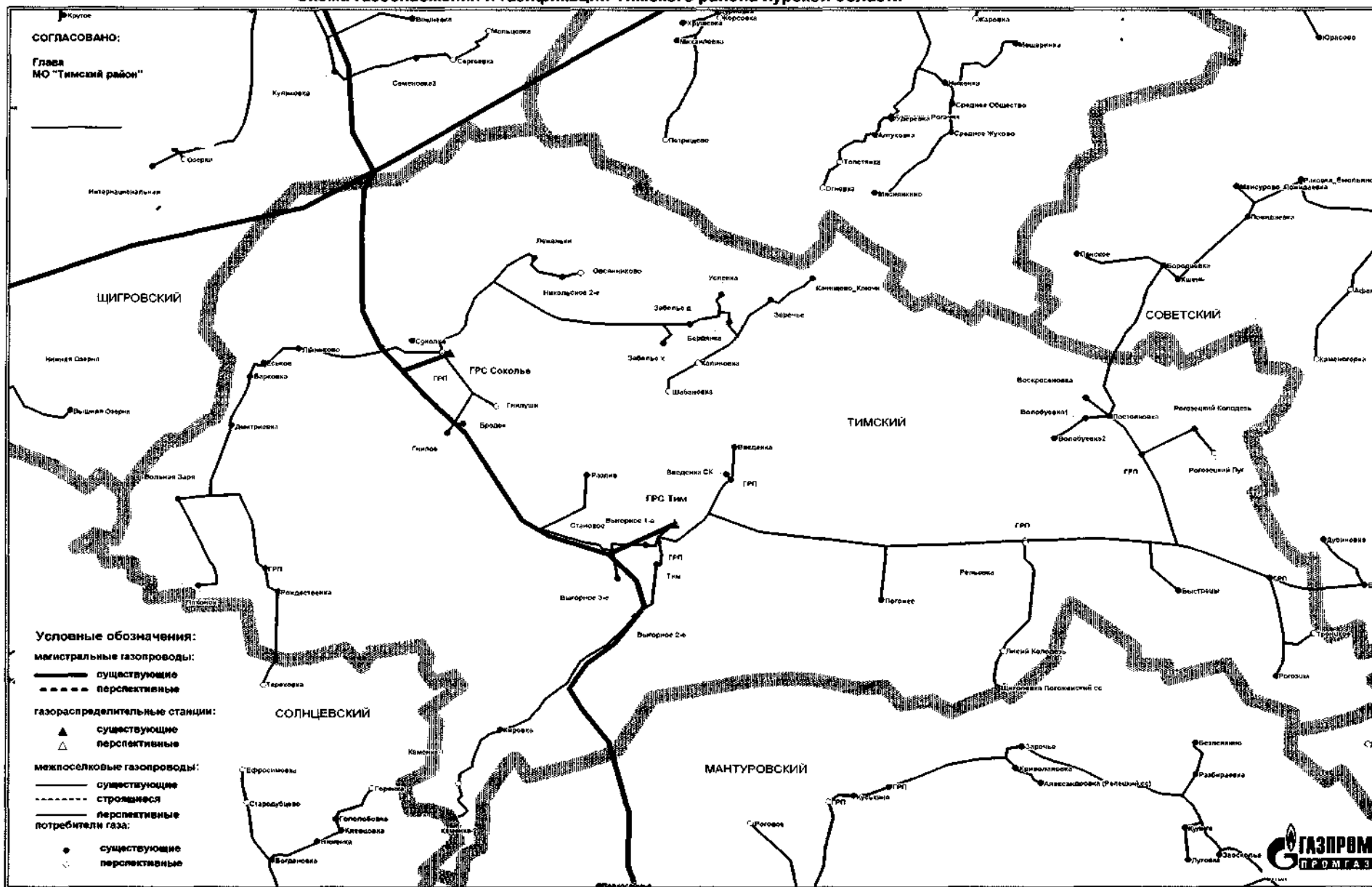


Схема газоснабжения и газификации Фатежского района Курской области

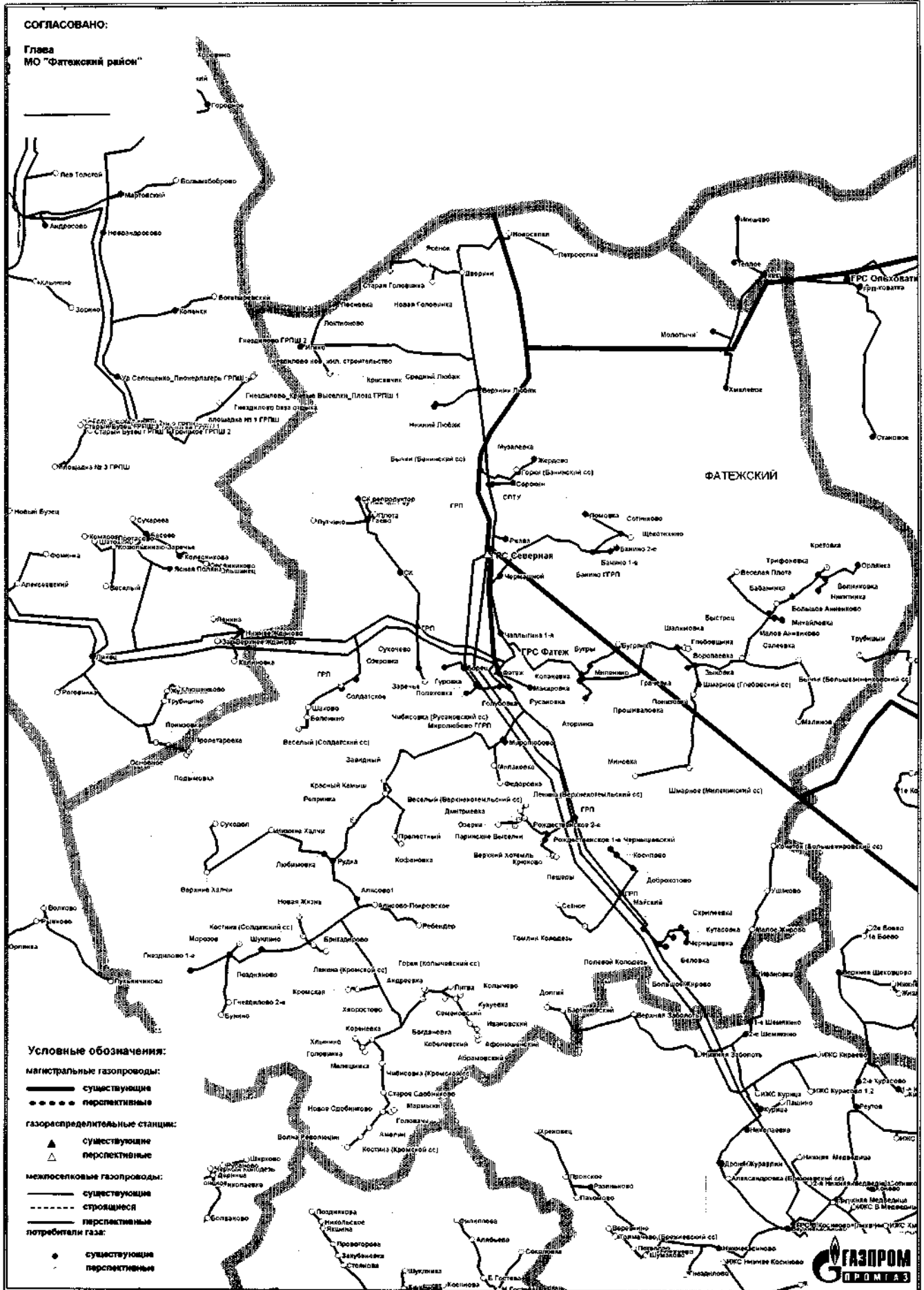


Схема газоснабжения и газификации Черемисиновского района Курской области

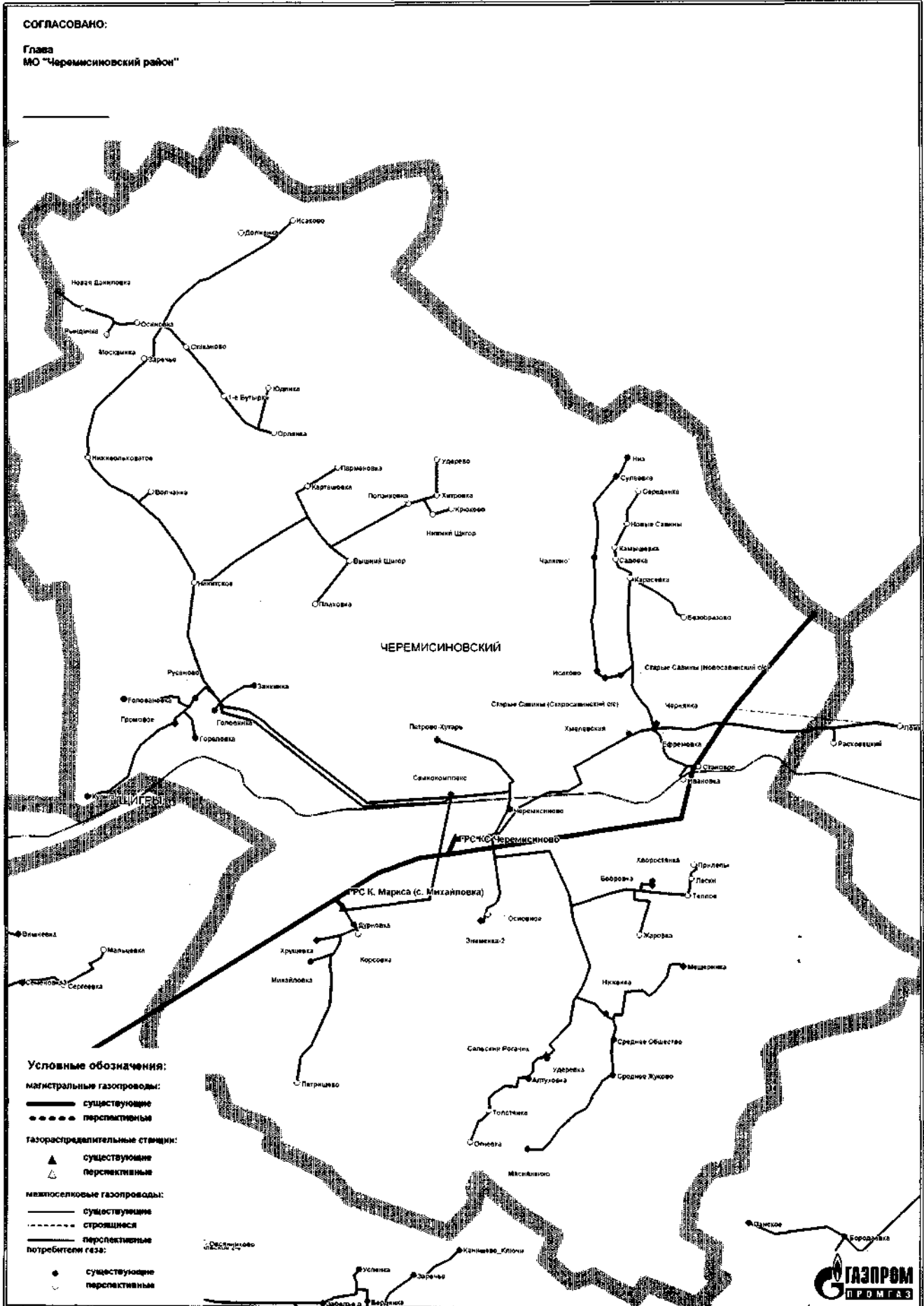
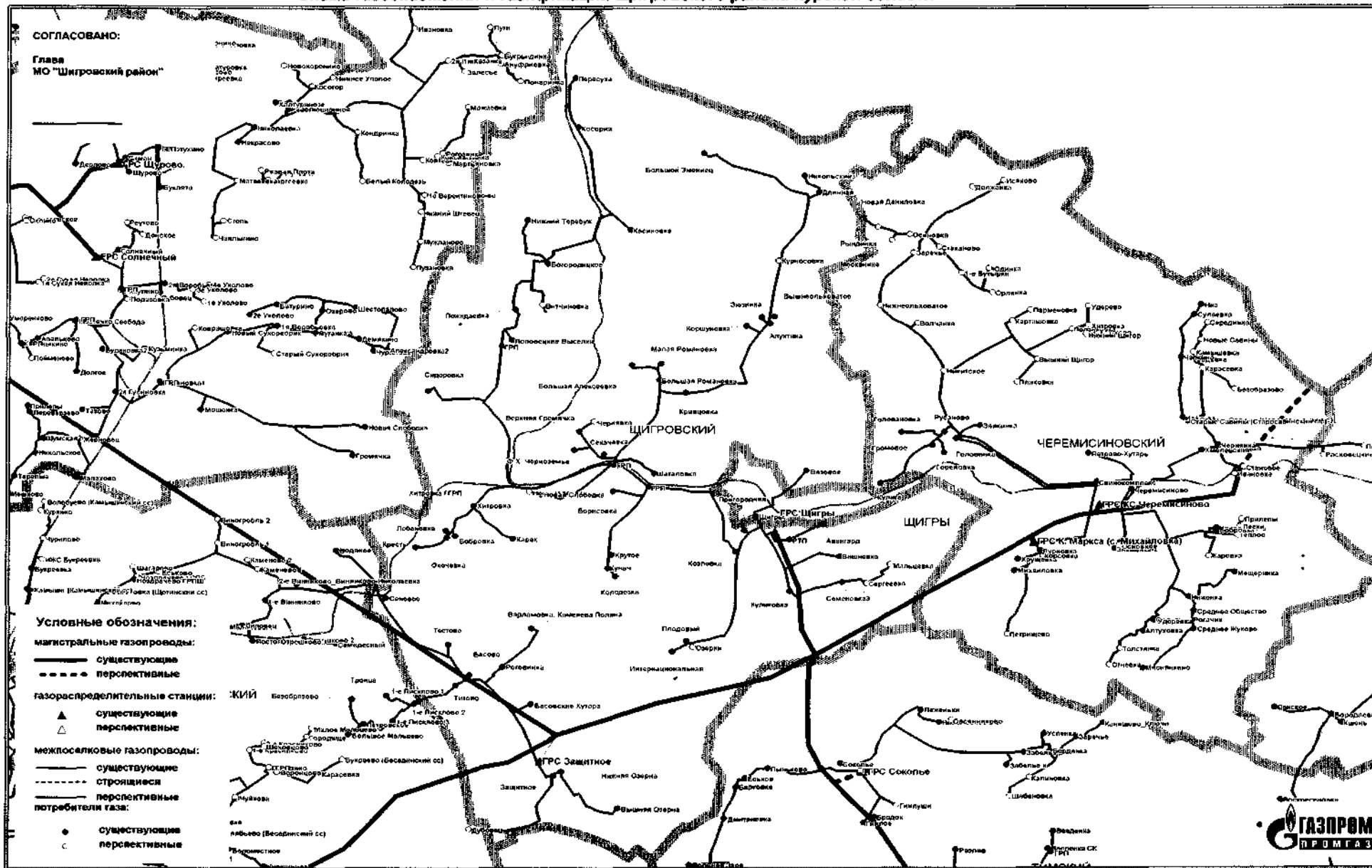


Схема газоснабжения и газификации Щигровского района Курской области



ПЛАН
мероприятий и ожидаемые результаты Региональной программы

| № п/п | Наименование объектов, мероприятий | Ожидаемые результаты с указанием основных технических характеристик | Источники финансирования | Сроки исполнения | | | | | Итого | | |
|-------|--|---|--------------------------|----------------------|----------------------|----------------------|--------------------|--------------------|------------------------|---|-------------|
| | | | | 2019 год | 2020 год | 2021 год | 2022 год | 2023 год | | | |
| 1 | 2 | 3 | 4 | 5 | 6 | 7 | 8 | 9 | 10 | | |
| | Всего по Программе | | | 877 487,70025 | 553 702,16765 | 366 667,54655 | 317 532,257 | 300 035,593 | 2 415 425,26445 | | |
| 1 | Объем (прирост) потребления природного газа в год | тыс. куб. м | | 2240858,00 | 22170,00 | 18100,00 | 17800,00 | 27600,00 | | | |
| 2 | Мероприятия Программы, финансируемые за счет ПАО "Газпром" | | | | | | | | | | |
| 2.1. | Газопровод межпоселковый АГРС рп. Коньшевка - с. Глазово - с. Малое Городьково - д. Большое Городьково Коньшевского района Курской области | Протяженность 18,4 км | Инвестиции ПАО "Газпром" | 400 000,000 | 0 | 0 | 0 | 0 | 400 000,000 | | |
| 2.2. | Газопровод межпоселковый к с. Романово - п. Шевченко - с. Веть Хомутовского района Курской области | Протяженность 15,0 км | Инвестиции ПАО "Газпром" | | 0 | 0 | 0 | 0 | | | |
| 2.3. | Газопровод межпоселковый к с. Старшее - с. Деменкино Хомутовского района Курской области | Протяженность 13,0 км | Инвестиции ПАО "Газпром" | | 0 | 0 | 0 | 0 | | | |
| 2.4. | Газопровод межпоселковый Ольшанка - д. Мармыжи - с. Костельцево - д. Запутье - д. Журавлинка - д. Соглаево - д. Жмакино - д. Рогово - д. Афанасьевка - д. Дурнево - д. Чечевизня Курчатовского района Курской области | Протяженность 39,6 км | Инвестиции ПАО "Газпром" | | 0 | 0 | 0 | 0 | | | |
| 2.5. | Газопровод межпоселковый к д. Мухино - д. Болваново - д. Николаевка - д. Дарница - д. Черный Колодезь - д. Русаново - д. Широко Курчатовского района Курской области | Протяженность 16,1 км | Инвестиции ПАО "Газпром" | | 0 | 0 | 0 | 0 | | | |
| 2.6. | Газопровод высокого давления с. Никитское - д. Карташовка - д. Уединенное - д. Вышний Щигор - д. Нижний Щигор - д. Парменовка - д. Ползиковка - д. Удерево - д. Хитровка - д. Крюково Черемисиновского района Курской области | Протяженность 16,6 км | Инвестиции ПАО "Газпром" | | 0 | 0 | 0 | 0 | | | |
| 2.7. | Газопровод межпоселковый Авдеево - Золотухино - Сорокина - Плаксино - Березудское - Нижнее Сосково - Верхнее Сосково Курчатовского района Курской области | Протяженность 19,7 км | Инвестиции ПАО "Газпром" | | 0 | 0 | 0 | 0 | | | |
| 2.8. | Газопровод межпоселковый к д. М. Умрихина, д. Клобовка, д. Соболева, д. М. Гостева, х. Ильича, д. Соколовка, д. Андриановка, д. Б. Гостева, д. Алябьева, д. Филипова Октябрьского района Курской области | Протяженность 23,6 км | Инвестиции ПАО "Газпром" | | 0 | 0 | 0 | 0 | | | |
| 2.9. | Газопровод межпоселковый ГРП - д. Александровка - д. Парменовка - х. Нижняя Мельница - с. Студенок - с. Слободка-Ивановка - д. Гинловка - с. Акимовка - д. Анатольевка Рыльского района Курской области | Протяженность 25,3 км | Инвестиции ПАО "Газпром" | | 0 | 0 | 0 | 0 | | | |
| 2.10. | Газопровод высокого давления к п. Камелед, д. Ратманово Железногорского района Курской области | Протяженность 11,8 км | Инвестиции ПАО "Газпром" | | 0 | 0 | 0 | 0 | | | |
| 2.11. | Газопровод межпоселковый с. Стрелухово-Бобрин - с. Цуханово-Бобрин - д. Александровка - ст. Верхние Деревеньки - х. Яблонный - д. Милотино - д. Букреево-Бобрин - с. Дурово-Бобрин Льговского района Курской области | Протяженность 14,8 км | Инвестиции ПАО "Газпром" | | 0 | 0 | 0 | 0 | | | |
| 2.12. | Газопровод межпоселковый ГРП - д. Карьково-Каменка - с. Дурово - д. Свобода Рыльского района Курской области | Протяженность 21,6 км | Инвестиции ПАО "Газпром" | | 0 | 0 | 0 | 0 | | | |
| 2.13. | Газопровод межпоселковый г. Рыльск - с. Большенизовцево - д. Сухая - д. Малонизовцево - д. Семеново - д. Тимохино - д. Романово - д. Некрасово - д. Слободка - с. Волобуево - с. Артошково - д. Ишутино Рыльского района Курской области | Протяженность 38,3 км | Инвестиции ПАО "Газпром" | | 0 | 0 | 0 | 0 | | | |
| 2.14. | Газопровод межпоселковый ГРП - с. Боброво - д. Матюхино - д. Кулуга Рыльского района Курской области | Протяженность 6,5 км | Инвестиции ПАО "Газпром" | | 0 | 203 000,000 | 0 | 0 | | 0 | 203 000,000 |
| 2.15. | Газопровод межпоселковый Фонов - с. Березники - д. Стрелицы - д. Высторонь - д. Журятинно - д. Кольтичицево - д. Асмолово - с. Капистичи - с. Кострова - д. Могиловка Рыльского района Курской области | Протяженность 34,8 км | Инвестиции ПАО "Газпром" | | 0 | 0 | 0 | 0 | | 0 | |
| 2.16. | Газопровод высокого давления рп. Касторное - д. Андреевка - п. Цветочный - п. Семеновский Касторенского района Курской области | Протяженность 15,9 км | Инвестиции ПАО "Газпром" | | 0 | 0 | 0 | 0 | | 0 | |
| 2.17. | Газопровод межпоселковый к с. Макаровка - с. Дроняево - х. Дроняевский - д. Гулово - д. Мосолово Курчатовского района Курской области | Протяженность 13,9 км | Инвестиции ПАО "Газпром" | | 0 | 0 | 0 | 0 | | 0 | |
| 2.18. | Газопровод распределительный высокого давления от ГРС Марьино до площадки ООО "Промсахар" Рыльского района Курской области | Протяженность 26,0 км | Инвестиции ПАО "Газпром" | | 0 | 0 | 0 | 0 | | 0 | |
| 2.19. | Газопровод межпоселковый к площадкам №1,2,3 «Орлянский свиноплекс» Комлевского района Курской области | Протяженность 18,0 км | Инвестиции ПАО "Газпром" | | 0 | 0 | 0 | 0 | | 0 | |

| 1 | 2 | 3 | 4 | 5 | 6 | 7 | 8 | 9 | 10 |
|--|--|---------------------------------------|--------------------------|-------------|-------------|-----------|---|-----------|-------------|
| 2.20. | Газопровод межпоселковый к площадкам №1,2,3 «Яндовищенский свинокомплекс» Конышевского района Курской области | Протяженность 11,5 км | Инвестиции ПАО "Газпром" | 0 | | 0 | 0 | 0 | |
| 2.21. | Газопровод межпоселковый к площадкам №1,2,3 «Пальцевский свинокомплекс» Дмитриевского района Курской области | Протяженность 9,5 км | Инвестиции ПАО "Газпром" | 0 | | 0 | 0 | 0 | |
| Всего по мероприятиям, финансируемых за счет ПАО "Газпром" | | | Инвестиции ПАО "Газпром" | 400 000,000 | 203 000,000 | 0 | 0 | 0 | 603 000,000 |
| 3 | Мероприятия Программы, финансируемые за счет государственных программ | | | | | | | | |
| 3.1 | Государственная программа Курской области «Обеспечение доступным и комфортным жильем и коммунальными услугами граждан в Курской области» | | | | | | | | |
| Строительство газопроводов | | | | | | | | | |
| 3.1.1. | Газоснабжение д. Масловка Любимовского сельсовета Большесолдатского района Курской области | Обеспечение населения природным газом | Всего, в том числе | 0 | 0 | 0 | 0 | 4 254,140 | 4 254,140 |
| | | | федеральный бюджет | 0 | 0 | 0 | 0 | 0 | 0 |
| | | | областной бюджет | 0 | 0 | 0 | 0 | 3 898,933 | 3 898,933 |
| | | | местный бюджет | 0 | 0 | 0 | 0 | 205,207 | 205,207 |
| | | | внебюджетные источники | 0 | 0 | 0 | 0 | 150,000 | 150,000 |
| 3.1.2. | Газоснабжение д. Левшино Большесолдатского района Курской области | Обеспечение населения природным газом | Всего, в том числе | 0 | 0 | 0 | 0 | 2 850,000 | 2 850,000 |
| | | | федеральный бюджет | 0 | 0 | 0 | 0 | 0 | 0 |
| | | | областной бюджет | 0 | 0 | 0 | 0 | 2 565,000 | 2 565,000 |
| | | | местный бюджет | 0 | 0 | 0 | 0 | 135,000 | 135,000 |
| | | | внебюджетные источники | 0 | 0 | 0 | 0 | 150,000 | 150,000 |
| 3.1.3. | Газоснабжение н.п. Пятишкое и Нижние Апочки Горшеченского района Курской области | Обеспечение населения природным газом | Всего, в том числе | 2 105,263 | 8 551,106 | 0 | 0 | 0 | 10 656,369 |
| | | | федеральный бюджет | 0 | 0,0 | 0 | 0 | 0 | 0 |
| | | | областной бюджет | 2 000,000 | 8 123,551 | 0 | 0 | 0 | 10 123,551 |
| | | | местный бюджет | 105,263 | 427,555 | 0 | 0 | 0 | 532,818 |
| | | | внебюджетные источники | 0 | 0 | 0 | 0 | 0 | 0,000 |
| 3.1.4. | Межпоселковый газопровод высокого давления к с. Потоднино Поповкинского сельсовета Дмитриевского района Курской области | Обеспечение населения природным газом | Всего, в том числе | 6 906,681 | 0 | 0 | 0 | 0 | 6 906,681 |
| | | | федеральный бюджет | 0 | 0 | 0 | 0 | 0 | 0 |
| | | | областной бюджет | 6 523,734 | 0 | 0 | 0 | 0 | 6 523,734 |
| | | | местный бюджет | 382,947 | 0 | 0 | 0 | 0 | 382,947 |
| | | | внебюджетные источники | 0 | 0 | 0 | 0 | 0 | 0 |
| 3.1.5. | Межпоселковый газопровод высокого давления к с. Неварь Первоавгустовского сельсовета Дмитриевского района Курской области | Обеспечение населения природным газом | Всего, в том числе | 5 921,055 | 0 | 0 | 0 | 0 | 5 921,055 |
| | | | федеральный бюджет | 0 | 0 | 0 | 0 | 0 | 0 |
| | | | областной бюджет | 5 577,712 | 0 | 0 | 0 | 0 | 5 577,712 |
| | | | местный бюджет | 343,343 | 0 | 0 | 0 | 0 | 343,343 |
| | | | внебюджетные источники | 0 | 0 | 0 | 0 | 0 | 0 |
| 3.1.6. | Межпоселковый газопровод высокого давления к п. Октябрьский, п. Беликово, п. Буденовский Поповкинского сельсовета Дмитриевского района Курской области | Обеспечение населения природным газом | Всего, в том числе | 1 600,000 | 7 668,716 | 0 | 0 | 0 | 9 268,716 |
| | | | федеральный бюджет | 0 | 0 | 0 | 0 | 0 | 0 |
| | | | областной бюджет | 1 520,000 | 7 285,280 | 0 | 0 | 0 | 8 805,280 |
| | | | местный бюджет | 80,000 | 383,436 | 0 | 0 | 0 | 463,436 |
| | | | внебюджетные источники | 0 | 0 | 0 | 0 | 0 | 0 |
| 3.1.7. | Межпоселковые газораспределительные сети высокого давления к с. Глубое Почепского сельсовета Дмитриевского района Курской области | Обеспечение населения природным газом | Всего, в том числе | 0 | 0 | 2 135,789 | 0 | 0 | 2 135,789 |
| | | | федеральный бюджет | 0 | 0 | 0 | 0 | 0 | 0 |
| | | | областной бюджет | 0 | 0 | 2 029,000 | 0 | 0 | 2 029,000 |
| | | | местный бюджет | 0 | 0 | 106,789 | 0 | 0 | 106,789 |
| | | | внебюджетные источники | 0 | 0 | 0 | 0 | 0 | 0 |

| 1 | 2 | 3 | 4 | 5 | 6 | 7 | 8 | 9 | 10 |
|---------|--|---------------------------------------|------------------------|-------------|---|---|---|------------|-------------|
| 3.1.8. | Межпоселковый газопровод высокого давления к с. Коробкино и с.Осоцкое Поповкинского сельсоветаДмитриевского района Курской области | Обеспечение населения природным газом | Всего, в том числе | 0 | 0 | 0 | 0 | 14 146,990 | 14 146,990 |
| | | | федеральный бюджет | 0 | 0 | 0 | 0 | 0 | 0 |
| | | | областной бюджет | 0 | 0 | 0 | 0 | 13 439,641 | 13 439,641 |
| | | | местный бюджет | 0 | 0 | 0 | 0 | 707,349 | 707,349 |
| | | | внебюджетные источники | 0 | 0 | 0 | 0 | 0 | 0 |
| 3.1.9. | Газораспределительные сети низкого давления по с. Коробкино Поповкинского сельсовета Дмитриевского района Курской области | Обеспечение населения природным газом | Всего, в том числе | 0 | 0 | 0 | 0 | 1 408,150 | 1 408,150 |
| | | | федеральный бюджет | 0 | 0 | 0 | 0 | 0 | 0 |
| | | | областной бюджет | 0 | 0 | 0 | 0 | 1 009,993 | 1 009,993 |
| | | | местный бюджет | 0 | 0 | 0 | 0 | 53,157 | 53,157 |
| | | | внебюджетные источники | 0 | 0 | 0 | 0 | 345,000 | 345,000 |
| 3.1.10. | Сети газораспределения высокого давления к с. Кубань Первоавгустовского сельсовета Дмитриевского района Курской области | Обеспечение населения природным газом | Всего, в том числе | 0 | 0 | 0 | 0 | 8 443,510 | 8 443,510 |
| | | | федеральный бюджет | 0 | 0 | 0 | 0 | 0 | 0 |
| | | | областной бюджет | 0 | 0 | 0 | 0 | 8 021,335 | 8 021,335 |
| | | | местный бюджет | 0 | 0 | 0 | 0 | 422,175 | 422,175 |
| | | | внебюджетные источники | 0 | 0 | 0 | 0 | 0 | 0 |
| 3.1.11. | Сети распределения и газотребления по с. Кубань Первоавгустовского сельсовета Дмитриевского района Курской области | Обеспечение населения природным газом | Всего, в том числе | 0 | 0 | 0 | 0 | 3 522,390 | 3 522,390 |
| | | | федеральный бюджет | 0 | 0 | 0 | 0 | 0 | 0 |
| | | | областной бюджет | 0 | 0 | 0 | 0 | 2 918,771 | 2 918,771 |
| | | | местный бюджет | 0 | 0 | 0 | 0 | 153,619 | 153,619 |
| | | | внебюджетные источники | 0 | 0 | 0 | 0 | 450,000 | 450 |
| 3.1.12. | Газоснабжение п. Каменец, д. Ратманово Железнодорожного района Курской области | Обеспечение населения природным газом | Всего, в том числе | 4 757,76065 | 0 | 0 | 0 | 0 | 4 757,76065 |
| | | | федеральный бюджет | 0 | 0 | 0 | 0 | 0 | 0 |
| | | | областной бюджет | 3 150,678 | 0 | 0 | 0 | 0 | 3 150,678 |
| | | | местный бюджет | 167,08265 | 0 | 0 | 0 | 0 | 167,08265 |
| | | | внебюджетные источники | 1 440,000 | 0 | 0 | 0 | 0 | 1 440,000 |
| 3.1.13. | Газоснабжение х. Пески Железнодорожного района Курской области | Обеспечение населения природным газом | Всего, в том числе | 0 | 0 | 0 | 0 | 4 241,020 | 4 241,020 |
| | | | федеральный бюджет | 0 | 0 | 0 | 0 | 0 | 0 |
| | | | областной бюджет | 0 | 0 | 0 | 0 | 3 971,969 | 3 971,969 |
| | | | местный бюджет | 0 | 0 | 0 | 0 | 209,051 | 209,051 |
| | | | внебюджетные источники | 0 | 0 | 0 | 0 | 60,000 | 60,000 |
| 3.1.14. | Системы газораспределения п. Гавриловский Троиновского сельсовета Железнодорожного района Курской области | Обеспечение населения природным газом | Всего, в том числе | 0 | 0 | 0 | 0 | 7 427,550 | 7 427,550 |
| | | | федеральный бюджет | 0 | 0 | 0 | 0 | 0 | 0 |
| | | | областной бюджет | 0 | 0 | 0 | 0 | 6 742,673 | 6 742,673 |
| | | | местный бюджет | 0 | 0 | 0 | 0 | 354,877 | 354,877 |
| | | | внебюджетные источники | 0 | 0 | 0 | 0 | 330,000 | 330,000 |
| 3.1.15. | Газопровод высокого давления II категории к д. Хлынино Железнодорожного района Курской области | Обеспечение населения природным газом | Всего, в том числе | 0 | 0 | 0 | 0 | 3 645,270 | 3 645,270 |
| | | | федеральный бюджет | 0 | 0 | 0 | 0 | 0 | 0 |
| | | | областной бюджет | 0 | 0 | 0 | 0 | 3 463,007 | 3 463,007 |
| | | | местный бюджет | 0 | 0 | 0 | 0 | 182,263 | 182,263 |
| | | | внебюджетные источники | 0 | 0 | 0 | 0 | 0 | 0 |

| 1 | 2 | 3 | 4 | 5 | 6 | 7 | 8 | 9 | 10 |
|---------|--|---------------------------------------|------------------------|------------|-----------|---|---|-----------|------------|
| 3.1.16. | Газоснабжение д. Хлынино Железнодорожного района Курской области (низкое давление) | Обеспечение населения природным газом | Всего, в том числе | 0 | 0 | 0 | 0 | 7 700,170 | 7 700,170 |
| | | | федеральный бюджет | 0 | 0 | 0 | 0 | 0 | 0 |
| | | | областной бюджет | 0 | 0 | 0 | 0 | 6 673,912 | 6 673,912 |
| | | | местный бюджет | 0 | 0 | 0 | 0 | 351,258 | 351,258 |
| | | | внебюджетные источники | 0 | 0 | 0 | 0 | 675,000 | 675,0 |
| 3.1.17. | Газоснабжение д. Александровка Железнодорожного района Курской области | Обеспечение населения природным газом | Всего, в том числе | 0 | 0 | 0 | 0 | 2 564,900 | 2 564,900 |
| | | | федеральный бюджет | 0 | 0 | 0 | 0 | 0 | 0 |
| | | | областной бюджет | 0 | 0 | 0 | 0 | 2 322,655 | 2 322,655 |
| | | | местный бюджет | 0 | 0 | 0 | 0 | 122,245 | 122,245 |
| | | | внебюджетные источники | 0 | 0 | 0 | 0 | 120,000 | 120,000 |
| 3.1.18. | Газоснабжение х. Подзагонники Железнодорожного района Курской области | Обеспечение населения природным газом | Всего, в том числе | 0 | 0 | 0 | 0 | 2 000,000 | 2 000,000 |
| | | | федеральный бюджет | 0 | 0 | 0 | 0 | 0 | 0 |
| | | | областной бюджет | 0 | 0 | 0 | 0 | 1 765,000 | 1 765,000 |
| | | | местный бюджет | 0 | 0 | 0 | 0 | 100,000 | 100,000 |
| | | | внебюджетные источники | 0 | 0 | 0 | 0 | 135,000 | 135,000 |
| 3.1.19. | Газопровод высокого давления 2 категории к п. Сторж, п.Рынок Железнодорожного района Курской области | Обеспечение населения природным газом | Всего, в том числе | 0 | 0 | 0 | 0 | 3 800,000 | 3 800,000 |
| | | | федеральный бюджет | 0 | 0 | 0 | 0 | 0 | 0 |
| | | | областной бюджет | 0 | 0 | 0 | 0 | 3 610,000 | 3 610,000 |
| | | | местный бюджет | 0 | 0 | 0 | 0 | 190,000 | 190,000 |
| | | | внебюджетные источники | 0 | 0 | 0 | 0 | 0 | 0 |
| 3.1.20. | Газоснабжение п. Сторж, п.Рынок Железнодорожного района Курской области | Обеспечение населения природным газом | Всего, в том числе | 0 | 0 | 0 | 0 | 3 900,000 | 3 900,000 |
| | | | федеральный бюджет | 0 | 0 | 0 | 0 | 0 | 0 |
| | | | областной бюджет | 0 | 0 | 0 | 0 | 3 090,000 | 3 090,000 |
| | | | местный бюджет | 0 | 0 | 0 | 0 | 195,000 | 195,000 |
| | | | внебюджетные источники | 0 | 0 | 0 | 0 | 615,000 | 615,000 |
| 3.1.21. | Газопровод высокого давления II категории к с. Белый Колодезь Золотухинского района Курской области | Обеспечение населения природным газом | Всего, в том числе | 1 000,000 | 2 408,292 | 0 | 0 | 0 | 3 408,292 |
| | | | федеральный бюджет | 0 | 0 | 0 | 0 | 0 | 0 |
| | | | областной бюджет | 950,000 | 2 286,536 | 0 | 0 | 0 | 3 236,536 |
| | | | местный бюджет | 50,000 | 121,756 | 0 | 0 | 0 | 171,756 |
| | | | внебюджетные источники | 0 | 0 | 0 | 0 | 0 | 0 |
| 3.1.22. | Газопровод высокого давления второй категории к с. Верхотопье Касторенского района Курской области | Обеспечение населения природным газом | Всего, в том числе | 12 375,769 | 0 | 0 | 0 | 0 | 12 375,769 |
| | | | федеральный бюджет | 0 | 0 | 0 | 0 | 0 | 0 |
| | | | областной бюджет | 11 756,980 | 0 | 0 | 0 | 0 | 11 756,980 |
| | | | местный бюджет | 618,789 | 0 | 0 | 0 | 0 | 618,789 |
| | | | внебюджетные источники | 0 | 0 | 0 | 0 | 0 | 0 |
| 3.1.23. | Газоснабжение с. Верхотопье Касторенского района Курской области | Обеспечение населения природным газом | Всего, в том числе | 7 534,181 | 0 | 0 | 0 | 0 | 7 534,181 |
| | | | федеральный бюджет | 0 | 0 | 0 | 0 | 0 | 0 |
| | | | областной бюджет | 6 497,472 | 0 | 0 | 0 | 0 | 6 497,472 |
| | | | местный бюджет | 376,709 | 0 | 0 | 0 | 0 | 376,709 |
| | | | внебюджетные источники | 660,000 | 0 | 0 | 0 | 0 | 660,000 |

| 1 | 2 | 3 | 4 | 5 | 6 | 7 | 8 | 9 | 10 |
|---------|---|---------------------------------------|------------------------|---|---|-----------|------------|------------|------------|
| 3.1.24. | Газоснабжение п. Белогорье Касторенского района Курской области | Обеспечение населения природным газом | Всего, в том числе | 0 | 0 | 7 000,000 | 0 | 0 | 7 000,000 |
| | | | федеральный бюджет | 0 | 0 | 0 | 0 | 0 | |
| | | | областной бюджет | 0 | 0 | 4 569,500 | 0 | 0 | 4 569,500 |
| | | | местный бюджет | 0 | 0 | 240,500 | 0 | 0 | 240,500 |
| | | | внебюджетные источники | 0 | 0 | 2 190,000 | 0 | 0 | 2 190,000 |
| 3.1.25. | Газоснабжение д. Андреевка Касторенского района Курской области | Обеспечение населения природным газом | Всего, в том числе | 0 | 0 | 9 292,963 | 0 | 0 | 9 292,963 |
| | | | федеральный бюджет | 0 | 0 | 0 | 0 | 0 | |
| | | | областной бюджет | 0 | 0 | 7 731,065 | 0 | 0 | 7 731,065 |
| | | | местный бюджет | 0 | 0 | 406,898 | 0 | 0 | 406,898 |
| | | | внебюджетные источники | 0 | 0 | 1 155,000 | 0 | 0 | 1 155,000 |
| 3.1.26. | Газопровод низкого давления по п. Цветочный Касторенского района Курской области | Обеспечение населения природным газом | Всего, в том числе | 0 | 0 | 5 510,603 | 0 | 0 | 5 510,603 |
| | | | федеральный бюджет | 0 | 0 | 0 | 0 | 0 | |
| | | | областной бюджет | 0 | 0 | 4 636,573 | 0 | 0 | 4 636,6 |
| | | | местный бюджет | 0 | 0 | 244,030 | 0 | 0 | 244,030 |
| | | | внебюджетные источники | 0 | 0 | 630,000 | 0 | 0 | 630,000 |
| 3.1.27. | Газопровод низкого давления по п. Семеновский Касторенского района Курской области | Обеспечение населения природным газом | Всего, в том числе | 0 | 0 | 3 507,681 | 0 | 0 | 3 507,681 |
| | | | федеральный бюджет | 0 | 0 | 0 | 0 | 0 | |
| | | | областной бюджет | 0 | 0 | 3 004,547 | 0 | 0 | 3 004,547 |
| | | | местный бюджет | 0 | 0 | 158,134 | 0 | 0 | 158,134 |
| | | | внебюджетные источники | 0 | 0 | 345,000 | 0 | 0 | 345,000 |
| 3.1.28. | Газопровод высокого давления 2 категории к п. Саловый Касторенского района Курской области | Обеспечение населения природным газом | Всего, в том числе | 0 | 0 | 0 | 0 | 2 250,000 | 2 250,000 |
| | | | федеральный бюджет | 0 | 0 | 0 | 0 | 0 | 0 |
| | | | областной бюджет | 0 | 0 | 0 | 0 | 2 137,500 | 2 137,500 |
| | | | местный бюджет | 0 | 0 | 0 | 0 | 112,500 | 112,500 |
| | | | внебюджетные источники | 0 | 0 | 0 | 0 | 0 | 0 |
| 3.1.29. | Газоснабжение с. Евгеньевка, с. Озерки, п. Саловый Касторенского района Курской области | Обеспечение населения природным газом | Всего, в том числе | 0 | 0 | 0 | 0 | 7 500,000 | 7 500,000 |
| | | | федеральный бюджет | 0 | 0 | 0 | 0 | 0 | 0 |
| | | | областной бюджет | 0 | 0 | 0 | 0 | 6 455,250 | 6 455,250 |
| | | | местный бюджет | 0 | 0 | 0 | 0 | 339,750 | 339,750 |
| | | | внебюджетные источники | 0 | 0 | 0 | 0 | 705,000 | 705,000 |
| 3.1.30. | Газопровод высокого, среднего и низкого давления к населенным пунктам с. Ширково, д.Хрылево, х. Заветевский Коньшевского района Курской области | Обеспечение населения природным газом | Всего, в том числе | 0 | 0 | 0 | 33 651,129 | 16 295,311 | 49 946,440 |
| | | | федеральный бюджет | 0 | 0 | 0 | 0 | 0 | 0 |
| | | | областной бюджет | 0 | 0 | 0 | 31 968,573 | 14 654,045 | 46 622,618 |
| | | | местный бюджет | 0 | 0 | 0 | 1 682,556 | 771,266 | 2 453,822 |
| | | | внебюджетные источники | 0 | 0 | 0 | 0 | 870,000 | 870,000 |
| 3.1.31. | Газоснабжение с. Коробкино Платавского сельского совета Коньшевского района Курской области | Обеспечение населения природным газом | Всего, в том числе | 0 | 0 | 0 | 0 | 11 365,430 | 11 365,430 |
| | | | федеральный бюджет | 0 | 0 | 0 | 0 | 0 | 0 |
| | | | областной бюджет | 0 | 0 | 0 | 0 | 10 512,159 | 10 512,159 |
| | | | местный бюджет | 0 | 0 | 0 | 0 | 553,271 | 553,271 |
| | | | внебюджетные источники | 0 | 0 | 0 | 0 | 300,000 | 300,000 |

| 1 | 2 | 3 | 4 | 5 | 6 | 7 | 8 | 9 | 10 |
|---------|--|---------------------------------------|------------------------|-----------|---|---|---|------------|------------|
| 3.1.32. | Газоснабжение с.Макаро-Петровское Наумовского сельского совета Коньшевского района Курской области | Обеспечение населения природным газом | Всего, в том числе | 0 | 0 | 0 | 0 | 31 563,660 | 31 563,660 |
| | | | федеральный бюджет | 0 | 0 | 0 | 0 | 0 | 0 |
| | | | областной бюджет | 0 | 0 | 0 | 0 | 29 130,477 | 29 130,477 |
| | | | местный бюджет | 0 | 0 | 0 | 0 | 1 533,183 | 1 533,183 |
| | | | внебюджетные источники | 0 | 0 | 0 | 0 | 900,000 | 900,000 |
| 3.1.33. | Газоснабжение ст. Арбузово Наумовского сельского совета Коньшевского района Курской области | Обеспечение населения природным газом | Всего, в том числе | 0 | 0 | 0 | 0 | 16 000,000 | 16 000,000 |
| | | | федеральный бюджет | 0 | 0 | 0 | 0 | 0 | 0 |
| | | | областной бюджет | 0 | 0 | 0 | 0 | 14 558,750 | 14 558,750 |
| | | | местный бюджет | 0 | 0 | 0 | 0 | 766,250 | 766,250 |
| | | | внебюджетные источники | 0 | 0 | 0 | 0 | 675,000 | 675,000 |
| 3.1.34. | Газоснабжение населённых пунктов Шептуховского сельсовета Кореневского района Курской области (1 этап) | Обеспечение населения природным газом | Всего, в том числе | 6 940,317 | 0 | 0 | 0 | 0 | 6 940,317 |
| | | | федеральный бюджет | 0 | 0 | 0 | 0 | 0 | 0 |
| | | | областной бюджет | 6 075,127 | 0 | 0 | 0 | 0 | 6 075,127 |
| | | | местный бюджет | 349,047 | 0 | 0 | 0 | 0 | 349,047 |
| | | | внебюджетные источники | 516,143 | 0 | 0 | 0 | 0 | 516,143 |
| 3.1.35. | Газоснабжение населённых пунктов Шептуховского сельсовета Кореневского района Курской области (2 этап) | Обеспечение населения природным газом | Всего, в том числе | 8 581,380 | 0 | 0 | 0 | 0 | 8 581,380 |
| | | | федеральный бюджет | 0 | 0 | 0 | 0 | 0 | 0 |
| | | | областной бюджет | 6 442,311 | 0 | 0 | 0 | 0 | 6 442,311 |
| | | | местный бюджет | 429,069 | 0 | 0 | 0 | 0 | 429,069 |
| | | | внебюджетные источники | 1 710,000 | 0 | 0 | 0 | 0 | 1 710,000 |
| 3.1.36. | Газоснабжение индивидуальной жилой застройки в с. Зорино Рышковского сельсовета Курского района Курской области | Обеспечение населения природным газом | Всего, в том числе | 5 623,431 | 0 | 0 | 0 | 0 | 5 623,431 |
| | | | федеральный бюджет | 0 | 0 | 0 | 0 | 0 | 0 |
| | | | областной бюджет | 5 342,259 | 0 | 0 | 0 | 0 | 5 342,259 |
| | | | местный бюджет | 281,172 | 0 | 0 | 0 | 0 | 281,172 |
| | | | внебюджетные источники | 0 | 0 | 0 | 0 | 0 | 0 |
| 3.1.37. | Газоснабжение индивидуальной жилой застройки в д. Толмачево Лебяженского сельсовета Курского района Курской области | Обеспечение населения природным газом | Всего, в том числе | 3 552,819 | 0 | 0 | 0 | 0 | 3 552,819 |
| | | | федеральный бюджет | 0 | 0 | 0 | 0 | 0 | 0 |
| | | | областной бюджет | 3 375,178 | 0 | 0 | 0 | 0 | 3 375,178 |
| | | | местный бюджет | 177,641 | 0 | 0 | 0 | 0 | 177,641 |
| | | | внебюджетные источники | 0 | 0 | 0 | 0 | 0 | 0 |
| 3.1.38. | Газопровод высокого давления к индивидуальной жилой застройке в д. 1-я Моква и в д. Гремячка, Моковского с/с, Курского района проходящего по территории города Курска и Курского района Курской области (1 этап строительства) | Обеспечение населения природным газом | Всего, в том числе | 4 213,413 | 0 | 0 | 0 | 0 | 4 213,413 |
| | | | федеральный бюджет | 0 | 0 | 0 | 0 | 0 | 0 |
| | | | областной бюджет | 4 002,742 | 0 | 0 | 0 | 0 | 4 002,742 |
| | | | местный бюджет | 210,671 | 0 | 0 | 0 | 0 | 210,671 |
| | | | внебюджетные источники | 0 | 0 | 0 | 0 | 0 | 0 |
| 3.1.39. | Газоснабжение жилых домов в д. 2-е Пихлово Бесединского сельсовета Курского района Курской области | Обеспечение населения природным газом | Всего, в том числе | 0 | 0 | 0 | 0 | 2 400,000 | 2 400,000 |
| | | | федеральный бюджет | 0 | 0 | 0 | 0 | 0 | 0 |
| | | | областной бюджет | 0 | 0 | 0 | 0 | 2 166,000 | 2 166,000 |
| | | | местный бюджет | 0 | 0 | 0 | 0 | 114,000 | 114,000 |
| | | | внебюджетные источники | 0 | 0 | 0 | 0 | 120,000 | 120,000 |

| 1 | 2 | 3 | 4 | 5 | 6 | 7 | 8 | 9 | 10 |
|---------|--|---------------------------------------|------------------------|--------------|---|------------|---|-----------|--------------|
| 3.1.40. | Газоснабжение жилых домов в д. Пронское, д. Фроловка Брежневского сельсовета Курского района Курской области | Обеспечение населения природным газом | Всего, в том числе | 0 | 0 | 0 | 0 | 6 000,000 | 6 000,000 |
| | | | федеральный бюджет | 0 | 0 | 0 | 0 | 0 | 0 |
| | | | областной бюджет | 0 | 0 | 0 | 0 | 5 557,500 | 5 557,500 |
| | | | местный бюджет | 0 | 0 | 0 | 0 | 292,500 | 292,500 |
| | | | внебюджетные источники | 0 | 0 | 0 | 0 | 150,000 | 150,000 |
| 3.1.41. | Газоснабжение жилых домов в х. Букреевские Выселки, х. Дубовец Беседнянского сельсовета Курского района Курской области | Обеспечение населения природным газом | Всего, в том числе | 0 | 0 | 0 | 0 | 8 400,000 | 8 400,000 |
| | | | федеральный бюджет | 0 | 0 | 0 | 0 | 0,000 | 0 |
| | | | областной бюджет | 0 | 0 | 0 | 0 | 7 780,500 | 7 780,500 |
| | | | местный бюджет | 0 | 0 | 0 | 0 | 409,500 | 409,500 |
| | | | внебюджетные источники | 0 | 0 | 0 | 0 | 210,000 | 210,000 |
| 3.1.42. | Газоснабжение д. Болваново, д. Николаевка, д. Русаково, д. Ширково, д. Дарница, д. Черный Колодезь, д. Троицкое Курчатовского района Курской области | Обеспечение населения природным газом | Всего, в том числе | 14 772,824 | 0 | 0 | 0 | 0 | 14 772,824 |
| | | | федеральный бюджет | 0 | 0 | 0 | 0 | 0 | 0 |
| | | | областной бюджет | 12 794,433 | 0 | 0 | 0 | 0 | 12 794,433 |
| | | | местный бюджет | 673,391 | 0 | 0 | 0 | 0 | 673,391 |
| | | | внебюджетные источники | 1 305,000 | 0 | 0 | 0 | 0 | 1 305,000 |
| 3.1.43. | Газоснабжение д. Дурново, д. Жмакино, д. Рогово, д. Соглаево, д. Чечевизня Курчатовского района Курской области | Обеспечение населения природным газом | Всего, в том числе | 14 102,121 | 0 | 0 | 0 | 0 | 14 102,121 |
| | | | федеральный бюджет | 0 | 0 | 0 | 0 | 0 | 0 |
| | | | областной бюджет | 12 627,515 | 0 | 0 | 0 | 0 | 12 627,515 |
| | | | местный бюджет | 664,606 | 0 | 0 | 0 | 0 | 664,606 |
| | | | внебюджетные источники | 810,000 | 0 | 0 | 0 | 0 | 810,000 |
| 3.1.44. | Газоснабжение д. Журавинка, д. Запрутье, с. Костельцево, д. Марьинки, д. Мухино Курчатовского района Курской области | Обеспечение населения природным газом | Всего, в том числе | 23 555,71285 | 0 | 0 | 0 | 0 | 23 555,71285 |
| | | | федеральный бюджет | 0 | 0 | 0 | 0 | 0 | 0 |
| | | | областной бюджет | 21 052,677 | 0 | 0 | 0 | 0 | 21 052,677 |
| | | | местный бюджет | 1 108,03585 | 0 | 0 | 0 | 0 | 1 108,03585 |
| | | | внебюджетные источники | 1 395,000 | 0 | 0 | 0 | 0 | 1 395,000 |
| 3.1.45. | Газоснабжение д. Плаксино, д. Н. Сосково Курчатовского района Курской области | Обеспечение населения природным газом | Всего, в том числе | 4 107,96245 | 0 | 0 | 0 | 0 | 4 107,96245 |
| | | | федеральный бюджет | 0 | 0 | 0 | 0 | 0 | 0 |
| | | | областной бюджет | 3 375,314 | 0 | 0 | 0 | 0 | 3 375,314 |
| | | | местный бюджет | 177,64845 | 0 | 0 | 0 | 0 | 177,64845 |
| | | | внебюджетные источники | 555,000 | 0 | 0 | 0 | 0 | 555,000 |
| 3.1.46. | Газоснабжение д. Гупово и х. Дроняево Макаровского сельсовета Курчатовского района Курской области | Обеспечение населения природным газом | Всего, в том числе | 0 | 0 | 9 696,862 | 0 | 0 | 9 696,862 |
| | | | федеральный бюджет | 0 | 0 | 0 | 0 | 0 | 0 |
| | | | областной бюджет | 0 | 0 | 7 929,519 | 0 | 0 | 7 929,519 |
| | | | местный бюджет | 0 | 0 | 417,343 | 0 | 0 | 417,343 |
| | | | внебюджетные источники | 0 | 0 | 1 350,000 | 0 | 0 | 1 350,000 |
| 3.1.47. | Газоснабжение с. Дроняево Курчатовского района Курской области | Обеспечение населения природным газом | Всего, в том числе | 0 | 0 | 24 465,441 | 0 | 0 | 24 465,441 |
| | | | федеральный бюджет | 0 | 0 | 0 | 0 | 0 | 0 |
| | | | областной бюджет | 0 | 0 | 21 403,919 | 0 | 0 | 21 403,919 |
| | | | местный бюджет | 0 | 0 | 1 126,522 | 0 | 0 | 1 126,522 |
| | | | внебюджетные источники | 0 | 0 | 1 935,000 | 0 | 0 | 1 935,000 |

| 1 | 2 | 3 | 4 | 5 | 6 | 7 | 8 | 9 | 10 |
|---------|---|---------------------------------------|------------------------|--------------|---|-----------|---|-----------|--------------|
| 3.1.48. | Газоснабжение д. Мосолово Макаровского сельсовета Курчатовского района Курской области | Обеспечение населения природным газом | Всего, в том числе | 0 | 0 | 8 362,565 | 0 | 0 | 8 362,565 |
| | | | федеральный бюджет | 0 | 0 | 0 | 0 | 0 | 0 |
| | | | областной бюджет | 0 | 0 | 6 091,937 | 0 | 0 | 6 091,937 |
| | | | местный бюджет | 0 | 0 | 320,628 | 0 | 0 | 320,628 |
| | | | внебюджетные источники | 0 | 0 | 1 950,000 | 0 | 0 | 1 950,000 |
| 3.1.49. | Газоснабжение ст. Деревеньки, пос. Яблонный Львовского района Курской области | Обеспечение населения природным газом | Всего, в том числе | 6 800,747 | 0 | 0 | 0 | 0 | 6 800,747 |
| | | | федеральный бюджет | 0 | 0 | 0 | 0 | 0 | 0 |
| | | | областной бюджет | 6 232,710 | 0 | 0 | 0 | 0 | 6 232,710 |
| | | | местный бюджет | 328,037 | 0 | 0 | 0 | 0 | 328,037 |
| | | | внебюджетные источники | 240,000 | 0 | 0 | 0 | 0 | 240,000 |
| 3.1.50. | Газоснабжение х. Золотухино Курчатовского района Курской области | Обеспечение населения природным газом | Всего, в том числе | 0 | 0 | 0 | 0 | 2 300,000 | 2 300,000 |
| | | | федеральный бюджет | 0 | 0 | 0 | 0 | 0 | 0 |
| | | | областной бюджет | 0 | 0 | 0 | 0 | 2 113,750 | 2 113,750 |
| | | | местный бюджет | 0 | 0 | 0 | 0 | 111,250 | 111,250 |
| | | | внебюджетные источники | 0 | 0 | 0 | 0 | 75,000 | 75,000 |
| 3.1.51. | Газоснабжение д. Милотино, д. Букреево-Бобрин, с. Цуканово-Бобрин, с. Дурово-Бобрин Львовского района Курской области | Обеспечение населения природным газом | Всего, в том числе | 14 018,73695 | 0 | 0 | 0 | 0 | 14 018,73695 |
| | | | федеральный бюджет | 0 | 0 | 0 | 0 | 0 | 0 |
| | | | областной бюджет | 11 878,550 | 0 | 0 | 0 | 0 | 11 878,550 |
| | | | местный бюджет | 625,18695 | 0 | 0 | 0 | 0 | 625,18695 |
| | | | внебюджетные источники | 1 515,000 | 0 | 0 | 0 | 0 | 1 515,000 |
| 3.1.52. | Распределительный газопровод в с. Левшинка Львовского района Курской области | Обеспечение населения природным газом | Всего, в том числе | 0 | 0 | 0 | 0 | 9 800,000 | 9 800,000 |
| | | | федеральный бюджет | 0 | 0 | 0 | 0 | 0 | 0 |
| | | | областной бюджет | 0 | 0 | 0 | 0 | 8 654,500 | 8 654,500 |
| | | | местный бюджет | 0 | 0 | 0 | 0 | 455,500 | 455,500 |
| | | | внебюджетные источники | 0 | 0 | 0 | 0 | 690,000 | 690,000 |
| 3.1.53. | Газопровод низкого давления в д. Любимировка Львовского района Курской области | Обеспечение населения природным газом | Всего, в том числе | 0 | 0 | 1 733,940 | 0 | 0 | 1 733,940 |
| | | | федеральный бюджет | 0 | 0 | 0 | 0 | 0 | 0 |
| | | | областной бюджет | 0 | 0 | 1 376,493 | 0 | 0 | 1 376,493 |
| | | | местный бюджет | 0 | 0 | 72,447 | 0 | 0 | 72,447 |
| | | | внебюджетные источники | 0 | 0 | 285,000 | 0 | 0 | 285,000 |
| 3.1.54. | Сети газораспределения и газоснабжения с. Ольшанка (западная часть) и Краснозаводской Иванкинского сельсовета Львовского района Курской области | Обеспечение населения природным газом | Всего, в том числе | 0 | 0 | 4 365,360 | 0 | 0 | 4 365,360 |
| | | | федеральный бюджет | 0 | 0 | 0 | 0 | 0 | 0 |
| | | | областной бюджет | 0 | 0 | 3 933,342 | 0 | 0 | 3 933,342 |
| | | | местный бюджет | 0 | 0 | 207,018 | 0 | 0 | 207,018 |
| | | | внебюджетные источники | 0 | 0 | 225,000 | 0 | 0 | 225,000 |
| 3.1.55. | Газопровод низкого давления в д. Надеждовка Львовского района Курской области | Обеспечение населения природным газом | Всего, в том числе | 0 | 0 | 0 | 0 | 9 100,000 | 9 100,000 |
| | | | федеральный бюджет | 0 | 0 | 0 | 0 | 0 | 0 |
| | | | областной бюджет | 0 | 0 | 0 | 0 | 8 303,000 | 8 303,000 |
| | | | местный бюджет | 0 | 0 | 0 | 0 | 437,000 | 437,000 |
| | | | внебюджетные источники | 0 | 0 | 0 | 0 | 360,000 | 360,000 |

| 1 | 2 | 3 | 4 | 5 | 6 | 7 | 8 | 9 | 10 |
|---------|--|---------------------------------------|------------------------|--------------|---|---|---|-----------|--------------|
| 3.1.56. | Распределительный газопровод низкого давления в п.п. Левшино и д. Семеновка Льговского района Курской области | Обеспечение населения природным газом | Всего, в том числе | 0 | 0 | 0 | 0 | 8 900,290 | 8 900,290 |
| | | | федеральный бюджет | 0 | 0 | 0 | 0 | 0 | 0 |
| | | | областной бюджет | 0 | 0 | 0 | 0 | 8 241,526 | 8 241,526 |
| | | | местный бюджет | 0 | 0 | 0 | 0 | 433,764 | 433,764 |
| | | | внебюджетные источники | 0 | 0 | 0 | 0 | 225,000 | 225,000 |
| 3.1.57. | Сети газораспределения по д. Клишино Большегугольского сельского совета Льговского района Курской области (2 этап строительства) | Обеспечение населения природным газом | Всего, в том числе | 0 | 0 | 0 | 0 | 1 100,000 | 1 100,000 |
| | | | федеральный бюджет | 0 | 0 | 0 | 0 | 0 | 0 |
| | | | областной бюджет | 0 | 0 | 0 | 0 | 988,000 | 988,000 |
| | | | местный бюджет | 0 | 0 | 0 | 0 | 52,000 | 52,000 |
| | | | внебюджетные источники | 0 | 0 | 0 | 0 | 60,000 | 60,000 |
| 3.1.58. | Газопровод низкого давления в х. Петровский Мантуровского района Курской области | Обеспечение населения природным газом | Всего, в том числе | 4 895,600 | 0 | 0 | 0 | 0 | 4 895,600 |
| | | | федеральный бюджет | 0 | 0 | 0 | 0 | 0 | 0 |
| | | | областной бюджет | 4 605,820 | 0 | 0 | 0 | 0 | 4 605,820 |
| | | | местный бюджет | 244,780 | 0 | 0 | 0 | 0 | 244,780 |
| | | | внебюджетные источники | 45,000 | 0 | 0 | 0 | 0 | 45,000 |
| 3.1.59. | Газораспределительные сети по д. Александровка, с. Белый Колодезь, д. Ивановка, х. Песочное, х. Домра Гостомлянского сельсовета Медвенского района Курской области | Обеспечение населения природным газом | Всего, в том числе | 10 050,530 | 0 | 0 | 0 | 0 | 10 050,530 |
| | | | федеральный бюджет | 0 | 0 | 0 | 0 | 0 | 0 |
| | | | областной бюджет | 8 708,003 | 0 | 0 | 0 | 0 | 8 708,003 |
| | | | местный бюджет | 502,527 | 0 | 0 | 0 | 0 | 502,527 |
| | | | внебюджетные источники | 840,000 | 0 | 0 | 0 | 0 | 840,000 |
| 3.1.60. | Газоснабжение д. Андреевка, д. Соколовка, х. Ильича, д. Филиппова, д. Алябьева Октябрьского района Курской области | Обеспечение населения природным газом | Всего, в том числе | 16 801,16420 | 0 | 0 | 0 | 0 | 16 801,16420 |
| | | | федеральный бюджет | 0 | 0 | 0 | 0 | 0 | 0 |
| | | | областной бюджет | 15 049,106 | 0 | 0 | 0 | 0 | 15 049,106 |
| | | | местный бюджет | 792,05820 | 0 | 0 | 0 | 0 | 792,05820 |
| | | | внебюджетные источники | 960,000 | 0 | 0 | 0 | 0 | 960,000 |
| 3.1.61. | Газоснабжение д. Соболева, д. Колосовка, д. Малая Умрихино, д. Большое Гостево, д. Малая Гостева Октябрьского района Курской области | Обеспечение населения природным газом | Всего, в том числе | 6 104,09245 | 0 | 0 | 0 | 0 | 6 104,09245 |
| | | | федеральный бюджет | 0 | 0 | 0 | 0 | 0 | 0 |
| | | | областной бюджет | 5 542,387 | 0 | 0 | 0 | 0 | 5 542,387 |
| | | | местный бюджет | 291,70545 | 0 | 0 | 0 | 0 | 291,70545 |
| | | | внебюджетные источники | 270,000 | 0 | 0 | 0 | 0 | 270,000 |
| 3.1.62. | Газоснабжение д. Сорокина Октябрьского района Курской области | Обеспечение населения природным газом | Всего, в том числе | 3 620,56570 | 0 | 0 | 0 | 0 | 3 620,56570 |
| | | | федеральный бюджет | 0 | 0 | 0 | 0 | 0 | 0 |
| | | | областной бюджет | 2 940,787 | 0 | 0 | 0 | 0 | 2 940,787 |
| | | | местный бюджет | 154,77870 | 0 | 0 | 0 | 0 | 154,77870 |
| | | | внебюджетные источники | 525,000 | 0 | 0 | 0 | 0 | 525,000 |
| 3.1.63. | Газоснабжение д. Донцы, х. Черкасы, х. Курьянов Артюховского сельского совета Октябрьского района Курской области | Обеспечение населения природным газом | Всего, в том числе | 0 | 0 | 0 | 0 | 8 250,000 | 8 250,000 |
| | | | федеральный бюджет | 0 | 0 | 0 | 0 | 0 | 0 |
| | | | областной бюджет | 0 | 0 | 0 | 0 | 7 467,000 | 7 467,000 |
| | | | местный бюджет | 0 | 0 | 0 | 0 | 393,000 | 393,000 |
| | | | внебюджетные источники | 0 | 0 | 0 | 0 | 390,000 | 390,000 |

| 1 | 2 | 3 | 4 | 5 | 6 | 7 | 8 | 9 | 10 |
|---------|---|---------------------------------------|------------------------|------------|---|---|---|------------|------------|
| 3.1.64. | Газоснабжение д. Озерки Артоховского сельского совета Октябрьского района Курской области | Обеспечение населения природным газом | Всего, в том числе | 0 | 0 | 0 | 0 | 10 500,000 | 10 500,000 |
| | | | федеральный бюджет | 0 | 0 | 0 | 0 | 0 | 0 |
| | | | областной бюджет | 0 | 0 | 0 | 0 | 9 732,750 | 9 732,750 |
| | | | местный бюджет | 0 | 0 | 0 | 0 | 512,250 | 512,250 |
| | | | внебюджетные источники | 0 | 0 | 0 | 0 | 255,000 | 255,000 |
| 3.1.65. | Газоснабжение д. Адоева Дьяконовского сельского совета Октябрьского района Курской области | Обеспечение населения природным газом | Всего, в том числе | 0 | 0 | 0 | 0 | 3 450,000 | 3 450,000 |
| | | | федеральный бюджет | 0 | 0 | 0 | 0 | 0 | 0 |
| | | | областной бюджет | 0 | 0 | 0 | 0 | 2 921,250 | 2 921,250 |
| | | | местный бюджет | 0 | 0 | 0 | 0 | 153,750 | 153,750 |
| | | | внебюджетные источники | 0 | 0 | 0 | 0 | 375,000 | 375,000 |
| 3.1.66. | Газоснабжение х. Горбульно Лобазовского сельского совета Октябрьского района Курской области | Обеспечение населения природным газом | Всего, в том числе | 0 | 0 | 0 | 0 | 2 250,000 | 2 250,000 |
| | | | федеральный бюджет | 0 | 0 | 0 | 0 | 0 | 0 |
| | | | областной бюджет | 0 | 0 | 0 | 0 | 2 066,250 | 2 066,250 |
| | | | местный бюджет | 0 | 0 | 0 | 0 | 108,750 | 108,750 |
| | | | внебюджетные источники | 0 | 0 | 0 | 0 | 75,000 | 75,000 |
| 3.1.67. | Газоснабжение д. Закубановка, д. Шуклинка, д. Быканово Никольского сельского совета Октябрьского района Курской области | Обеспечение населения природным газом | Всего, в том числе | 0 | 0 | 0 | 0 | 10 500,000 | 10 500,000 |
| | | | федеральный бюджет | 0 | 0 | 0 | 0 | 0 | 0 |
| | | | областной бюджет | 0 | 0 | 0 | 0 | 9 618,750 | 9 618,750 |
| | | | местный бюджет | 0 | 0 | 0 | 0 | 506,250 | 506,250 |
| | | | внебюджетные источники | 0 | 0 | 0 | 0 | 375,000 | 375,000 |
| 3.1.68. | Газоснабжение х. Шатов Платовского сельского совета Октябрьского района Курской области | Обеспечение населения природным газом | Всего, в том числе | 0 | 0 | 0 | 0 | 3 300,000 | 3 300,000 |
| | | | федеральный бюджет | 0 | 0 | 0 | 0 | 0 | 0 |
| | | | областной бюджет | 0 | 0 | 0 | 0 | 3 106,500 | 3 106,500 |
| | | | местный бюджет | 0 | 0 | 0 | 0 | 163,500 | 163,500 |
| | | | внебюджетные источники | 0 | 0 | 0 | 0 | 30,000 | 30,000 |
| 3.1.69. | Газоснабжение х. Советская Деревня Платовского сельского совета Октябрьского района Курской области | Обеспечение населения природным газом | Всего, в том числе | 0 | 0 | 0 | 0 | 2 700,000 | 2 700,000 |
| | | | федеральный бюджет | 0 | 0 | 0 | 0 | 0 | 0 |
| | | | областной бюджет | 0 | 0 | 0 | 0 | 2 508,000 | 2 508,000 |
| | | | местный бюджет | 0 | 0 | 0 | 0 | 132,000 | 132,000 |
| | | | внебюджетные источники | 0 | 0 | 0 | 0 | 60,000 | 60,000 |
| 3.1.70. | Газоснабжение д. Пыжова Старковского сельского совета Октябрьского района Курской области | Обеспечение населения природным газом | Всего, в том числе | 0 | 0 | 0 | 0 | 2 228,840 | 2 228,840 |
| | | | федеральный бюджет | 0 | 0 | 0 | 0 | 0 | 0 |
| | | | областной бюджет | 0 | 0 | 0 | 0 | 2 088,898 | 2 088,898 |
| | | | местный бюджет | 0 | 0 | 0 | 0 | 109,942 | 109,942 |
| | | | внебюджетные источники | 0 | 0 | 0 | 0 | 30,000 | 30,000 |
| 3.1.71. | Газоснабжение населенных пунктов Студенокского сельского совета Рыльского района Курской области | Обеспечение населения природным газом | Всего, в том числе | 43 086,580 | 0 | 0 | 0 | 0 | 43 086,580 |
| | | | федеральный бюджет | 0 | 0 | 0 | 0 | 0 | 0 |
| | | | областной бюджет | 38 292,251 | 0 | 0 | 0 | 0 | 38 292,251 |
| | | | местный бюджет | 2 154,329 | 0 | 0 | 0 | 0 | 2 154,329 |
| | | | внебюджетные источники | 2 640,000 | 0 | 0 | 0 | 0 | 2 640,000 |

| 1 | 2 | 3 | 4 | 5 | 6 | 7 | 8 | 9 | 10 |
|---------|--|---------------------------------------|------------------------|-----------|--------------|------------|---|-----------|--------------|
| 3.1.72. | Газоснабжение населенных пунктов Березниковского сельсовета Рыльского района Курской области | Обеспечение населения природным газом | Всего, в том числе | 0 | 39 918,326 | 0 | 0 | 0 | 39 918,326 |
| | | | федеральный бюджет | 0 | 0 | 0 | 0 | 0 | 0 |
| | | | областной бюджет | 0 | 33 632,409 | 0 | 0 | 0 | 33 632,409 |
| | | | местный бюджет | 0 | 1 995,917 | 0 | 0 | 0 | 1 995,917 |
| | | | внебюджетные источники | 0 | 4 290,000 | 0 | 0 | 0 | 4 290,000 |
| 3.1.73. | Газопровод распределительный для газоснабжения населенных пунктов Дуровского сельсовета Рыльского района Курской области | Обеспечение населения природным газом | Всего, в том числе | 0 | 25 874,26893 | 0 | 0 | 0 | 25 874,26893 |
| | | | федеральный бюджет | 0 | 0 | 0 | 0 | 0 | 0 |
| | | | областной бюджет | 0 | 23 552,143 | 0 | 0 | 0 | 23 552,143 |
| | | | местный бюджет | 0 | 1287,12593 | 0 | 0 | 0 | 1 287,12593 |
| | | | внебюджетные источники | 0 | 1 035,000 | 0 | 0 | 0 | 1 035,000 |
| 3.1.74. | Газоснабжение с. Боброво и д. Кулуга Дуровского сельсовета Рыльского района Курской области | Обеспечение населения природным газом | Всего, в том числе | 0 | 5 222,87280 | 0 | 0 | 0 | 5 222,87280 |
| | | | федеральный бюджет | 0 | 0 | 0 | 0 | 0 | 0 |
| | | | областной бюджет | 0 | 4 426,595 | 0 | 0 | 0 | 4 426,595 |
| | | | местный бюджет | 0 | 256,27780 | 0 | 0 | 0 | 256,27780 |
| | | | внебюджетные источники | 0 | 540,000 | 0 | 0 | 0 | 540,000 |
| 3.1.75. | Газоснабжение населенных пунктов Некрасовского сельсовета Рыльского района Курской области | Обеспечение населения природным газом | Всего, в том числе | 0 | 59 114,852 | 38 359,533 | 0 | 0 | 101 854,385 |
| | | | федеральный бюджет | 0 | 0 | 0 | 0 | 0 | 0 |
| | | | областной бюджет | 0 | 56 159,109 | 36 441,557 | 0 | 0 | 92 600,666 |
| | | | местный бюджет | 0 | 2 955,743 | 1 917,976 | 0 | 0 | 4 873,719 |
| | | | внебюджетные источники | 0 | 0 | 4 380,000 | 0 | 0 | 4 380,000 |
| 3.1.76. | Газоснабжение д. Карьково-Каменка Рыльского района Курской области | Обеспечение населения природным газом | Всего, в том числе | 0 | 919,430 | 0 | 0 | 0 | 919,430 |
| | | | федеральный бюджет | 0 | 0 | 0 | 0 | 0 | 0 |
| | | | областной бюджет | 0 | 642,185 | 0 | 0 | 0 | 642,185 |
| | | | местный бюджет | 0 | 37,245 | 0 | 0 | 0 | 37,245 |
| | | | внебюджетные источники | 0 | 240,000 | 0 | 0 | 0 | 240,000 |
| 3.1.77. | Газопровод для газоснабжения потребителей пос. Велье Рыльского района Курской области | Обеспечение населения природным газом | Всего, в том числе | 4 671,620 | 0 | 0 | 0 | 0 | 4 671,620 |
| | | | федеральный бюджет | 0 | 0 | 0 | 0 | 0 | 0 |
| | | | областной бюджет | 4 233,039 | 0 | 0 | 0 | 0 | 4 233,039 |
| | | | местный бюджет | 233,581 | 0 | 0 | 0 | 0 | 233,581 |
| | | | внебюджетные источники | 205,000 | 0 | 0 | 0 | 0 | 205,000 |
| 3.1.78. | Газоснабжение ул. Косинова д. Забелье Тямского района Курской области | Обеспечение населения природным газом | Всего, в том числе | 0 | 0 | 0 | 0 | 1 500,000 | 1 500,000 |
| | | | федеральный бюджет | 0 | 0 | 0 | 0 | 0 | 0 |
| | | | областной бюджет | 0 | 0 | 0 | 0 | 1 382,250 | 1 382,250 |
| | | | местный бюджет | 0 | 0 | 0 | 0 | 72,750 | 72,750 |
| | | | внебюджетные источники | 0 | 0 | 0 | 0 | 45,000 | 45,000 |
| 3.1.79. | Газоснабжение д. Софиевка Барковского сельского совета Тямского района Курской области | Обеспечение населения природным газом | Всего, в том числе | 0 | 0 | 0 | 0 | 1 626,250 | 1 626,250 |
| | | | федеральный бюджет | 0 | 0 | 0 | 0 | 0 | 0 |
| | | | областной бюджет | 0 | 0 | 0 | 0 | 1 445,188 | 1 445,188 |
| | | | местный бюджет | 0 | 0 | 0 | 0 | 76,062 | 76,062 |
| | | | внебюджетные источники | 0 | 0 | 0 | 0 | 105,000 | 105,000 |

| 1 | 2 | 3 | 4 | 5 | 6 | 7 | 8 | 9 | 10 |
|---------|--|---------------------------------------|------------------------|-----------|-------------|---|------------|------------|------------|
| 3.1.80. | Газоснабжение с. Соколье ул. Школьная Тимского района Курской области | Обеспечение населения природным газом | Всего, в том числе | 0 | 0 | 0 | 0 | 900,000 | 900,000 |
| | | | федеральный бюджет | 0 | 0 | 0 | 0 | 0 | 0 |
| | | | областной бюджет | 0 | 0 | 0 | 0 | 826,500 | 826,500 |
| | | | местный бюджет | 0 | 0 | 0 | 0 | 43,500 | 43,500 |
| | | | внебюджетные источники | 0 | 0 | 0 | 0 | 30,000 | 30,000 |
| 3.1.81. | Газораспределительные сети по населённым пунктам Большешжировского сельсовета Фатежского района Курской области | Обеспечение населения природным газом | Всего, в том числе | 9 099,917 | 0 | 0 | 0 | 0 | 9 099,917 |
| | | | федеральный бюджет | 0 | 0 | 0 | 0 | 0 | 0 |
| | | | областной бюджет | 8 644,921 | 0 | 0 | 0 | 0 | 8 644,921 |
| | | | местный бюджет | 454,996 | 0 | 0 | 0 | 0 | 454,996 |
| | | | внебюджетные источники | 0 | 0 | 0 | 0 | 0 | 0 |
| 3.1.82. | Газораспределительные сети по д. Малое Жирово Большешжировского сельсовета Фатежского района Курской области. Корректировка | Обеспечение населения природным газом | Всего, в том числе | 9 055,919 | 0 | 0 | 0 | 0 | 9 055,919 |
| | | | федеральный бюджет | 0 | 0 | 0 | 0 | 0 | 0 |
| | | | областной бюджет | 8 414,563 | 0 | 0 | 0 | 0 | 8 414,563 |
| | | | местный бюджет | 461,356 | 0 | 0 | 0 | 0 | 461,356 |
| | | | внебюджетные источники | 180,000 | 0 | 0 | 0 | 0 | 180,000 |
| 3.1.83. | Газопровод высокого давления II категории к х. Бычки Фатежского района Курской области | Обеспечение населения природным газом | Всего, в том числе | 2 300,560 | 5 736,247 | 0 | 0 | 0 | 8 036,807 |
| | | | федеральный бюджет | 0 | 0 | 0 | 0 | 0 | 0 |
| | | | областной бюджет | 2 185,532 | 5 449,435 | 0 | 0 | 0 | 7 634,967 |
| | | | местный бюджет | 115,028 | 286,812 | 0 | 0 | 0 | 401,840 |
| | | | внебюджетные источники | 0 | 0 | 0 | 0 | 0 | 0 |
| 3.1.84. | Газопровод низкого давления х. Бычки Фатежского района Курской области | Обеспечение населения природным газом | Всего, в том числе | 499,440 | 763,766 | 0 | 0 | 0 | 1263,206 |
| | | | федеральный бюджет | 0 | 0 | 0 | 0 | 0 | 0 |
| | | | областной бюджет | 474,468 | 597,328 | 0 | 0 | 0 | 1071,796 |
| | | | местный бюджет | 24,972 | 31,438 | 0 | 0 | 0 | 56,410 |
| | | | внебюджетные источники | 0 | 135,000 | 0 | 0 | 0 | 135,000 |
| 3.1.85. | Газораспределительные сети к населённым пунктам Дворики, Новая Головинка, Сергеевка, Старая Головинка, Ясеник Фатежского района Курской области | Обеспечение населения природным газом | Всего, в том числе | 0 | 0 | 0 | 33 651,128 | 40 469,222 | 74 120,350 |
| | | | федеральный бюджет | 0 | 0 | 0 | 0 | 0 | 0 |
| | | | областной бюджет | 0 | 0 | 0 | 31 968,572 | 37 448,261 | 69 416,833 |
| | | | местный бюджет | 0 | 0 | 0 | 1 682,556 | 1 970,961 | 3 653,517 |
| | | | внебюджетные источники | 0 | 0 | 0 | 0 | 1 050,000 | 1 050,000 |
| 3.1.86. | Газопровод среднего и низкого давления к жилым домам в д. Нижнекрасное, д. Струковка Троицко-Краснянского сельсовета Щигровского района Курской области | Обеспечение населения природным газом | Всего, в том числе | 1 578,947 | 5 463,61440 | 0 | 0 | 0 | 7 042,561 |
| | | | федеральный бюджет | 0 | 0 | 0 | 0 | 0 | 0 |
| | | | областной бюджет | 1 500,000 | 5 076,434 | 0 | 0 | 0 | 6 576,434 |
| | | | местный бюджет | 78,947 | 267,18040 | 0 | 0 | 0 | 346,127 |
| | | | внебюджетные источники | 0 | 120,000 | 0 | 0 | 0 | 120,000 |
| 3.1.87. | Газопровод высокого и низкого давления к жилым домам д. Крутое (3-я очередь строительства) п. Калинина Крутовского сельсовета Щигровского района Курской области | Обеспечение населения природным газом | Всего, в том числе | 0 | 0 | 0 | 0 | 3 928,320 | 3 928,320 |
| | | | федеральный бюджет | 0 | 0 | 0 | 0 | 0 | 0 |
| | | | областной бюджет | 0 | 0 | 0 | 0 | 3 560,904 | 3 560,904 |
| | | | местный бюджет | 0 | 0 | 0 | 0 | 187,416 | 187,416 |
| | | | внебюджетные источники | 0 | 0 | 0 | 0 | 180,000 | 180,000 |

| 1 | 2 | 3 | 4 | 5 | 6 | 7 | 8 | 9 | 10 |
|--|---|--|------------------------|------------|---|---|---|-----------|-----------|
| 3.1.88. | Газоснабжение д. Н. Медведок Охочевского сельского совета Щигровского района Курской области | Обеспечение населения природным газом | Всего, в том числе | 0 | 0 | 0 | 0 | 1679,740 | 1 679,740 |
| | | | федеральный бюджет | 0 | 0 | 0 | 0 | 0 | 0 |
| | | | областной бюджет | 0 | 0 | 0 | 0 | 1 253,753 | 1 253,753 |
| | | | местный бюджет | 0 | 0 | 0 | 0 | 65,987 | 65,987 |
| | | | внебюджетные источники | 0 | 0 | 0 | 0 | 360,000 | 360,000 |
| 3.1.89. | Газопровод высокого и низкого давления к жилым домам д. Дунайка и д. Новосергеевка Титовского сельсовета Щигровского района Курской области | Обеспечение населения природным газом | Всего, в том числе | 0 | 0 | 0 | 0 | 3 874,440 | 3 874,440 |
| | | | федеральный бюджет | 0 | 0 | 0 | 0 | 0 | 0 |
| | | | областной бюджет | 0 | 0 | 0 | 0 | 3 538,218 | 3 538,218 |
| | | | местный бюджет | 0 | 0 | 0 | 0 | 186,222 | 186,222 |
| | | | внебюджетные источники | 0 | 0 | 0 | 0 | 150,000 | 150,000 |
| Перевод на газообразное топливо котельных объектов социально-культурного назначения | | | | | | | | | |
| 3.1.90. | Реконструкция котельной МКДОУ «Звановский детский сад «Березка», расположенной по адресу: Курская область, Глушковский район, с. Званное, ул. Зеленая 7а | Бесперебойное теплоснабжение потребителей качественными услугами отопления | Всего, в том числе | 2 185,800 | 0 | 0 | 0 | 0 | 2 185,800 |
| | | | федеральный бюджет | 0 | 0 | 0 | 0 | 0 | 0 |
| | | | областной бюджет | 1 748,640 | 0 | 0 | 0 | 0 | 1 748,640 |
| | | | местный бюджет | 437,160 | 0 | 0 | 0 | 0 | 437,160 |
| | | | внебюджетные источники | 0 | 0 | 0 | 0 | 0 | 0 |
| 3.1.91. | Транспортабельная котельная установка (ТКУ) для теплоснабжения школы в д. Басово Железнодорожного района Курской области | Бесперебойное теплоснабжение потребителей качественными услугами отопления | Всего, в том числе | 4 317,386 | 0 | 0 | 0 | 0 | 4 317,386 |
| | | | федеральный бюджет | 0 | 0 | 0 | 0 | 0 | 0 |
| | | | областной бюджет | 3 441,876 | 0 | 0 | 0 | 0 | 3 441,876 |
| | | | местный бюджет | 875,510 | 0 | 0 | 0 | 0 | 875,510 |
| | | | внебюджетные источники | 0 | 0 | 0 | 0 | 0 | 0 |
| 3.1.92. | Транспортабельная котельная установка (ТКУ) для теплоснабжения школы и детского сада в с.Троицкое Кореневского района Курской области | Бесперебойное теплоснабжение потребителей качественными услугами отопления | Всего, в том числе | 5 547,015 | 0 | 0 | 0 | 0 | 5 547,015 |
| | | | федеральный бюджет | 0 | 0 | 0 | 0 | 0 | 0 |
| | | | областной бюджет | 4 425,627 | 0 | 0 | 0 | 0 | 4 425,627 |
| | | | местный бюджет | 1 121,388 | 0 | 0 | 0 | 0 | 1 121,388 |
| | | | внебюджетные источники | 0 | 0 | 0 | 0 | 0 | 0 |
| 3.1.93. | Транспортабельная котельная установка (ТКУ) для здания средней общеобразовательной школы в с.Щептуховка Кореневского района Курской области | Бесперебойное теплоснабжение потребителей качественными услугами отопления | Всего, в том числе | 5 466,648 | 0 | 0 | 0 | 0 | 5 466,648 |
| | | | федеральный бюджет | 0 | 0 | 0 | 0 | 0 | 0 |
| | | | областной бюджет | 4 440,433 | 0 | 0 | 0 | 0 | 4 440,433 |
| | | | местный бюджет | 1 026,215 | 0 | 0 | 0 | 0 | 1 026,215 |
| | | | внебюджетные источники | 0 | 0 | 0 | 0 | 0 | 0 |
| 3.1.94. | Транспортабельная котельная установка (ТКУ) для теплоснабжения объектов муниципальной собственности, расположенных по адресу: Курская область, Медвенский район, д.Амосовка | Бесперебойное теплоснабжение потребителей качественными услугами отопления | Всего, в том числе | 10 368,472 | 0 | 0 | 0 | 0 | 10 368,47 |
| | | | федеральный бюджет | 0 | 0 | 0 | 0 | 0 | 0 |
| | | | областной бюджет | 8 294,777 | 0 | 0 | 0 | 0 | 8 294,777 |
| | | | местный бюджет | 2 073,695 | 0 | 0 | 0 | 0 | 2 073,695 |
| | | | внебюджетные источники | 0 | 0 | 0 | 0 | 0 | 0 |

| 1 | 2 | 3 | 4 | 5 | 6 | 7 | 8 | 9 | 10 |
|--|---|--|------------------------|-----------|---|---|---|---|-----------|
| 3.1.95. | Автономные источники теплоснабжения для объектов образования, расположенные по адресу: Курская область, Курский район, п. Халино, ул. Ачкасова | Бесперебойное теплоснабжение потребителей качественными услугами отопления | Всего, в том числе | 4 069,882 | 0 | 0 | 0 | 0 | 4 069,882 |
| | | | федеральный бюджет | 0 | 0 | 0 | 0 | 0 | 0 |
| | | | областной бюджет | 3 245,020 | 0 | 0 | 0 | 0 | 3 245,020 |
| | | | местный бюджет | 824,862 | 0 | 0 | 0 | 0 | 824,862 |
| | | | внебюджетные источники | 0 | 0 | 0 | 0 | 0 | 0 |
| 3.1.96. | Транспортная котельная установка (ТКУ) для теплоснабжения школы, расположенной по адресу: Курская область, Пристенский район, с. Нагольное, ул. Центральная, д.18 | Бесперебойное теплоснабжение потребителей качественными услугами отопления | Всего, в том числе | 6 350,724 | 0 | 0 | 0 | 0 | 6 350,724 |
| | | | федеральный бюджет | 0 | 0 | 0 | 0 | 0 | 0 |
| | | | областной бюджет | 5 080,579 | 0 | 0 | 0 | 0 | 5 080,579 |
| | | | местный бюджет | 1 270,145 | 0 | 0 | 0 | 0 | 1 270,145 |
| | | | внебюджетные источники | 0 | 0 | 0 | 0 | 0 | 0 |
| 3.1.97. | Транспортная котельная установка (ТКУ) для теплоснабжения школы, расположенной по адресу: Курская область, Советский район, п. им. Ленина | Бесперебойное теплоснабжение потребителей качественными услугами отопления | Всего, в том числе | 3 971,884 | 0 | 0 | 0 | 0 | 3 971,884 |
| | | | федеральный бюджет | 0 | 0 | 0 | 0 | 0 | 0 |
| | | | областной бюджет | 3 177,507 | 0 | 0 | 0 | 0 | 3 177,507 |
| | | | местный бюджет | 794,377 | 0 | 0 | 0 | 0 | 794,377 |
| | | | внебюджетные источники | 0 | 0 | 0 | 0 | 0 | 0 |
| 3.1.98. | Транспортная котельная установка (ТКУ) для теплоснабжения здания школы, расположенной по адресу: Курская область, Щигровский район, с. Большой Змеинец | Бесперебойное теплоснабжение потребителей качественными услугами отопления | Всего, в том числе | 6 339,737 | 0 | 0 | 0 | 0 | 6 339,737 |
| | | | федеральный бюджет | 0 | 0 | 0 | 0 | 0 | 0 |
| | | | областной бюджет | 5 039,146 | 0 | 0 | 0 | 0 | 5 039,146 |
| | | | местный бюджет | 1 300,591 | 0 | 0 | 0 | 0 | 1 300,591 |
| | | | внебюджетные источники | 0 | 0 | 0 | 0 | 0 | 0 |
| 3.1.99. | Транспортная котельная установка (ТКУ) для теплоснабжения зданий школы и детского сада в с. Нижний Теребуж Щигровского района Курской области | Бесперебойное теплоснабжение потребителей качественными услугами отопления | Всего, в том числе | 7 087,120 | 0 | 0 | 0 | 0 | 7 087,120 |
| | | | федеральный бюджет | 0 | 0 | 0 | 0 | 0 | 0 |
| | | | областной бюджет | 5 669,696 | 0 | 0 | 0 | 0 | 5 669,696 |
| | | | местный бюджет | 1 417,424 | 0 | 0 | 0 | 0 | 1 417,424 |
| | | | внебюджетные источники | 0 | 0 | 0 | 0 | 0 | 0 |
| Перевод на газообразное топливо квартальных котельных | | | | | | | | | |
| 3.1.100. | Котельная на газообразном топливе для жилого дома № 86 по ул. М. Горького в г. Льгове Курской области | Бесперебойное теплоснабжение потребителей качественными услугами отопления | Всего, в том числе | 2 839,130 | 0 | 0 | 0 | 0 | 2 839,130 |
| | | | федеральный бюджет | 0 | 0 | 0 | 0 | 0 | 0 |
| | | | областной бюджет | 2 697,174 | 0 | 0 | 0 | 0 | 2 697,174 |
| | | | местный бюджет | 141,956 | 0 | 0 | 0 | 0 | 141,956 |
| | | | внебюджетные источники | 0 | 0 | 0 | 0 | 0 | 0 |
| 3.1.101. | Блочная котельная на газообразном топливе по ул. Франко в г. Льгове Курской области | Бесперебойное теплоснабжение потребителей качественными услугами отопления | Всего, в том числе | 7 645,890 | 0 | 0 | 0 | 0 | 7 645,890 |
| | | | федеральный бюджет | 0 | 0 | 0 | 0 | 0 | 0 |
| | | | областной бюджет | 7 263,595 | 0 | 0 | 0 | 0 | 7 263,595 |
| | | | местный бюджет | 382,295 | 0 | 0 | 0 | 0 | 382,295 |
| | | | внебюджетные источники | 0 | 0 | 0 | 0 | 0 | 0 |

| 1 | 2 | 3 | 4 | 5 | 6 | 7 | 8 | 9 | 10 |
|--|---|--|------------------------|---------------|---------------|---------------|--------------|---------------|-----------------|
| 3.1.102. | Котельная по ул. Комсомольская в с. Калиновка Хомутовского района Курской области. Реконструкция | Бесперебойное теплоснабжение потребителей качественными услугами отопления | Всего, в том числе | 5 190,723 | 0 | 0 | 0 | 0 | 5 190,723 |
| | | | федеральный бюджет | 0 | 0 | 0 | 0 | 0 | 0 |
| | | | областной бюджет | 4 152,578 | 0 | 0 | 0 | 0 | 4 152,578 |
| | | | местный бюджет | 1 038,145 | 0 | 0 | 0 | 0 | 1 038,145 |
| | | | внебюджетные источники | 0 | 0 | 0 | 0 | 0 | 0 |
| 3.1.103. | Транспортная котельная для теплоснабжения объектов жилищного фонда и социального назначения поселка Магнитный Железнодорожного района Курской области | Бесперебойное теплоснабжение потребителей качественными услугами отопления | Всего, в том числе | 0 | 28 421,053 | 0 | 0 | 0 | 28 421,053 |
| | | | федеральный бюджет | 0 | 0 | 0 | 0 | 0 | 0 |
| | | | областной бюджет | 0 | 27 000,000 | 0 | 0 | 0 | 27 000,000 |
| | | | местный бюджет | 0 | 1 421,053 | 0 | 0 | 0 | 1 421,053 |
| | | | внебюджетные источники | 0 | 0 | 0 | 0 | 0 | 0 |
| Всего по мероприятиям, финансируемым в рамках государственной программы Курской области «Обеспечение доступным и комфортным жильем и коммунальными услугами граждан в Курской области» | | | Всего, в том числе | 331 615,52025 | 190 062,54413 | 118 810,73700 | 67 302,25700 | 300 035,59300 | 1 007 826,65138 |
| | | | федеральный бюджет | 0 | 0 | 0 | 0 | 0 | 0 |
| | | | областной бюджет | 290 442,917 | 174 231,005 | 99 147,452 | 63 937,145 | 273 710,318 | 901 468,837 |
| | | | местный бюджет | 25 361,46025 | 9 471,53913 | 5 218,285 | 3 365,112 | 14 445,275 | 57 861,67138 |
| | | | внебюджетные источники | 15 811,143 | 6 360,000 | 14 445,000 | 0,000 | 11 880,000 | 48 496,143 |
| 4. | Государственная программа Курской области "Комплексное развитие сельских территорий Курской области" | | | | | | | | |
| 4.1. | Распределительный газопровод в с. Быстрик-3 Горшеченского района Курской области | Обеспечение населения природным газом | Всего, в том числе | 3 501,440 | 0 | 0 | 0 | 0 | 3 501,440 |
| | | | федеральный бюджет | 0 | 0 | 0 | 0 | 0 | 0 |
| | | | областной бюджет | 2 847,976 | 0 | 0 | 0 | 0 | 2 847,976 |
| | | | местный бюджет | 518,464 | 0 | 0 | 0 | 0 | 518,464 |
| | | | внебюджетные источники | 135,000 | 0 | 0 | 0 | 0 | 135,000 |
| 4.2. | Газораспределительные сети низкого давления с.Неварь, п. Лесной, п.Чемерки Первоавгустовского сельсовета Дмитриевского района Курской области | Обеспечение населения природным газом | Всего, в том числе | 5 174,338 | 0 | 0 | 0 | 0 | 5 174,338 |
| | | | федеральный бюджет | 3 147,823 | 0 | 0 | 0 | 0 | 3 147,823 |
| | | | областной бюджет | 470,364 | 0 | 0 | 0 | 0 | 470,364 |
| | | | местный бюджет | 776,151 | 0 | 0 | 0 | 0 | 776,151 |
| | | | внебюджетные источники | 780,000 | 0 | 0 | 0 | 0 | 780,000 |
| 4.3. | Газораспределительные сети низкого давления по с.Погодино Поповкинского сельсовета Дмитриевского района Курской области | Обеспечение населения природным газом | Всего, в том числе | 7 953,205 | 0 | 0 | 0 | 0 | 7 953,205 |
| | | | федеральный бюджет | 0 | 0 | 0 | 0 | 0 | 0 |
| | | | областной бюджет | 5 639,603 | 0 | 0 | 0 | 0 | 5 639,603 |
| | | | местный бюджет | 1 128,602 | 0 | 0 | 0 | 0 | 1 128,602 |
| | | | внебюджетные источники | 1 185,000 | 0 | 0 | 0 | 0 | 1 185,000 |
| 4.4. | Газораспределительные сети по п. Октябрьской, п. Беликово, п. Будёновский Поповкинского сельсовета Дмитриевского района Курской области | Обеспечение населения природным газом | Всего, в том числе | 0 | 1 895,913 | 0 | 0 | 0 | 1 895,91275 |
| | | | федеральный бюджет | 0 | 1 163,160 | 0 | 0 | 0 | 1 163 |
| | | | областной бюджет | 0 | 173,793 | 0 | 0 | 0 | 173,793 |
| | | | местный бюджет | 0 | 18,95975 | 0 | 0 | 0 | 18,95975 |
| | | | внебюджетные источники | 0 | 540,000 | 0 | 0 | 0 | 540,000 |

| 1 | 2 | 3 | 4 | 5 | 6 | 7 | 8 | 9 | 10 |
|-------|--|---------------------------------------|------------------------|-----------|-------------|-------------|---|---|-------------|
| 4.5. | Газоснабжение с.Глубое Почепского сельсовета Дмитриевского района Курской области | Обеспечение населения природным газом | Всего, в том числе | 0 | 505,051 | 1 312,21955 | 0 | 0 | 1 817,271 |
| | | | федеральный бюджет | 0 | 435,000 | 1 008,515 | 0 | 0 | 1 443,515 |
| | | | областной бюджет | 0 | 65,000 | 20,582 | 0 | 0 | 85,582 |
| | | | местный бюджет | 0 | 5,051 | 13,12255 | 0 | 0 | 18,174 |
| | | | внебюджетные источники | 0 | 0 | 270,000 | 0 | 0 | 270,000 |
| 4.6. | Газопроводы среднего и низкого давления д.Роговника Липецкого сельсовета Железнодорожного района Курской области | Обеспечение населения природным газом | Всего, в том числе | 4 484,261 | 0 | 0 | 0 | 0 | 4 484,261 |
| | | | федеральный бюджет | 2 872,497 | 0 | 0 | 0 | 0 | 2 872,497 |
| | | | областной бюджет | 429,224 | 0 | 0 | 0 | 0 | 429,224 |
| | | | местный бюджет | 672,540 | 0 | 0 | 0 | 0 | 672,540 |
| | | | внебюджетные источники | 510,000 | 0 | 0 | 0 | 0 | 510,000 |
| 4.7. | Газоснабжение н.п. Громова Дубрава, Азаровский, Светлый Дунай, Озерки Железнодорожного района | Обеспечение населения природным газом | Всего, в том числе | 9 930,349 | 0 | 0 | 0 | 0 | 9 930,349 |
| | | | федеральный бюджет | 0 | 0 | 0 | 0 | 0 | 0 |
| | | | областной бюджет | 7 200,418 | 0 | 0 | 0 | 0 | 7 200,418 |
| | | | местный бюджет | 1 334,931 | 0 | 0 | 0 | 0 | 1 334,931 |
| | | | внебюджетные источники | 1 395,000 | 0 | 0 | 0 | 0 | 1 395,000 |
| 4.8. | Газоснабжение ул. Прибалочной села Волково Железнодорожного района Курской области | Обеспечение населения природным газом | Всего, в том числе | 0 | 4 428,420 | 0 | 0 | 0 | 4 428,420 |
| | | | федеральный бюджет | 0 | 3 241,900 | 0 | 0 | 0 | 3 241,900 |
| | | | областной бюджет | 0 | 484,383 | 0 | 0 | 0 | 484,383 |
| | | | местный бюджет | 0 | 177,137 | 0 | 0 | 0 | 177,137 |
| | | | внебюджетные источники | 0 | 525,000 | 0 | 0 | 0 | 525,000 |
| 4.9. | Газоснабжение х. Веселый Железнодорожного района Курской области | Обеспечение населения природным газом | Всего, в том числе | 0 | 3 530,90925 | 0 | 0 | 0 | 3 530,90925 |
| | | | федеральный бюджет | 0 | 2 531,430 | 0 | 0 | 0 | 2 531,430 |
| | | | областной бюджет | 0 | 378,243 | 0 | 0 | 0 | 378,243 |
| | | | местный бюджет | 0 | 141,23625 | 0 | 0 | 0 | 141,23625 |
| | | | внебюджетные источники | 0 | 480,000 | 0 | 0 | 0 | 480,000 |
| 4.10. | Газоснабжение д.Апальково (ул. Кубань) и д. Умеренково Золотухинского района Курской области | Обеспечение населения природным газом | Всего, в том числе | 7 616,362 | 0 | 0 | 0 | 0 | 7 616,362 |
| | | | федеральный бюджет | 0 | 0 | 0 | 0 | 0 | 0 |
| | | | областной бюджет | 6 214,953 | 0 | 0 | 0 | 0 | 6 214,953 |
| | | | местный бюджет | 1 131,409 | 0 | 0 | 0 | 0 | 1 131,409 |
| | | | внебюджетные источники | 270,000 | 0 | 0 | 0 | 0 | 270,000 |
| 4.11. | Газопровод низкого давления по с.Белый Колодезь Золотухинского района Курской области | Обеспечение населения природным газом | Всего, в том числе | 0 | 3 670,62664 | 0 | 0 | 0 | 3 670,62664 |
| | | | федеральный бюджет | 0 | 0 | 0 | 0 | 0 | 0,000 |
| | | | областной бюджет | 0 | 2 868,563 | 0 | 0 | 0 | 2 868,563 |
| | | | местный бюджет | 0 | 367,06364 | 0 | 0 | 0 | 367,06364 |
| | | | внебюджетные источники | 0 | 435,000 | 0 | 0 | 0 | 435,000 |

| 1 | 2 | 3 | 4 | 5 | 6 | 7 | 8 | 9 | 10 |
|-------|--|---------------------------------------|------------------------|------------|-------------|---|---|---|-------------|
| 4.12. | Газоснабжение с.Верхняя Соковинка Наумовского сельсовета Коньшевского района Курской области | Обеспечение населения природным газом | Всего, в том числе | 8 333,146 | 0 | 0 | 0 | 0 | 8 333,146 |
| | | | федеральный бюджет | 4 368,226 | 0 | 0 | 0 | 0 | 4 368,226 |
| | | | областной бюджет | 2 705,221 | 0 | 0 | 0 | 0 | 2 705,221 |
| | | | местный бюджет | 1 259,699 | 0 | 0 | 0 | 0 | 1 259,699 |
| | | | внебюджетные источники | 0 | 0 | 0 | 0 | 0 | 0 |
| 4.13. | Газопровод распределительный с.Захарково Коньшевского района Курской области | Обеспечение населения природным газом | Всего, в том числе | 11 900,706 | 0 | 0 | 0 | 0 | 11 900,706 |
| | | | федеральный бюджет | 0 | 0 | 0 | 0 | 0 | 0 |
| | | | областной бюджет | 9 787,078 | 0 | 0 | 0 | 0 | 9 787,078 |
| | | | местный бюджет | 1 663,628 | 0 | 0 | 0 | 0 | 1 663,628 |
| | | | внебюджетные источники | 450,000 | 0 | 0 | 0 | 0 | 450,000 |
| 4.14. | Газопровод низкого давления к юго-восточной части д.Погореловка Льговского района Курской области | Обеспечение населения природным газом | Всего, в том числе | 614,034 | 0 | 0 | 0 | 0 | 614,034 |
| | | | федеральный бюджет | 0 | 0 | 0 | 0 | 0 | 0 |
| | | | областной бюджет | 354,499 | 0 | 0 | 0 | 0 | 354,499 |
| | | | местный бюджет | 64,535 | 0 | 0 | 0 | 0 | 64,535 |
| | | | внебюджетные источники | 195,000 | 0 | 0 | 0 | 0 | 195,000 |
| 4.15. | Газораспределительные сети к и.п.х. Новый Мир Селекционного сельсовета Льговского района Курской области | Обеспечение населения природным газом | Всего, в том числе | 3 283,644 | 0 | 0 | 0 | 0 | 3 283,644 |
| | | | федеральный бюджет | 2 219,454 | 0 | 0 | 0 | 0 | 2 219,454 |
| | | | областной бюджет | 331,643 | 0 | 0 | 0 | 0 | 331,643 |
| | | | местный бюджет | 492,547 | 0 | 0 | 0 | 0 | 492,547 |
| | | | внебюджетные источники | 240,000 | 0 | 0 | 0 | 0 | 240,000 |
| 4.16. | Газопроводы низкого давления в д.Орловка Льговского района Курской области | Обеспечение населения природным газом | Всего, в том числе | 0 | 2 132,45868 | 0 | 0 | 0 | 2 132,45868 |
| | | | федеральный бюджет | 0 | 1 481,110 | 0 | 0 | 0 | 1 481,110 |
| | | | областной бюджет | 0 | 221,291 | 0 | 0 | 0 | 221,291 |
| | | | местный бюджет | 0 | 25,05768 | 0 | 0 | 0 | 25,05768 |
| | | | внебюджетные источники | 0 | 405,000 | 0 | 0 | 0 | 405,000 |
| 4.17. | Газоснабжение с.Никольское Солнцевского района Курской области | Обеспечение населения природным газом | Всего, в том числе | 3 229,120 | 0 | 0 | 0 | 0 | 3 229,120 |
| | | | федеральный бюджет | 0 | 0 | 0 | 0 | 0 | 0 |
| | | | областной бюджет | 2 668,356 | 0 | 0 | 0 | 0 | 2 668,356 |
| | | | местный бюджет | 485,764 | 0 | 0 | 0 | 0 | 485,764 |
| | | | внебюджетные источники | 75,000 | 0 | 0 | 0 | 0 | 75,000 |
| 4.18. | Газоснабжение ул.Хуторская х.Забелье Тимского района Курской области | Обеспечение населения природным газом | Всего, в том числе | 0 | 731,524 | 0 | 0 | 0 | 731,524 |
| | | | федеральный бюджет | 0 | 0 | 0 | 0 | 0 | 0 |
| | | | областной бюджет | 0 | 553,372 | 0 | 0 | 0 | 553,372 |
| | | | местный бюджет | 0 | 73,152 | 0 | 0 | 0 | 73,152 |
| | | | внебюджетные источники | 0 | 105,000 | 0 | 0 | 0 | 105,000 |

| 1 | 2 | 3 | 4 | 5 | 6 | 7 | 8 | 9 | 10 |
|---|--|---|------------------------|-------------------|---------------------|--------------------|----------|----------|----------------------|
| 4.19. | Газораспределительные сети по населенным пунктам Большешировского сельсовета Фатежского района Курской области 2 этап | Обеспечение населения природным газом | Всего, в том числе | 14 945,460 | 0 | 0 | 0 | 0 | 14 945,460 |
| | | | федеральный бюджет | 0 | 0 | 0 | 0 | 0 | 0 |
| | | | областной бюджет | 12 436,118 | 0 | 0 | 0 | 0 | 12 436,118 |
| | | | местный бюджет | 1 984,342 | 0 | 0 | 0 | 0 | 1 984,342 |
| | | | внебюджетные источники | 525,000 | 0 | 0 | 0 | 0 | 525,000 |
| 4.20. | Газоснабжение д. Пушкарка Мелехинского сельсовета Щигровского района Курской области | Обеспечение населения природным газом | Всего, в том числе | 671,115 | 0 | 0 | 0 | 0 | 671,115 |
| | | | федеральный бюджет | 0 | 0 | 0 | 0 | 0 | 0 |
| | | | областной бюджет | 435,448 | 0 | 0 | 0 | 0 | 435,448 |
| | | | местный бюджет | 100,667 | 0 | 0 | 0 | 0 | 100,667 |
| | | | внебюджетные источники | 135,000 | 0 | 0 | 0 | 0 | 135,000 |
| 4.21. | Газоснабжение с. Вязовое Вязовского сельсовета Щигровского района Курской области (2-я очередь строительства) | Обеспечение населения природным газом | Всего, в том числе | 0 | 13 772,11320 | 0 | 0 | 0 | 13 772,11320 |
| | | | федеральный бюджет | 0 | 0 | 0 | 0 | 0 | 0,00000 |
| | | | областной бюджет | 0 | 12 651,925 | 0 | 0 | 0 | 12 651,925 |
| | | | местный бюджет | 0 | 1 120,18820 | 0 | 0 | 0 | 1 120,18820 |
| | | | внебюджетные источники | 0 | 0 | 0 | 0 | 0 | 0 |
| Всего по мероприятиям, финансируемым в рамках государственной программы Курской области «Комплексное развитие сельских территорий Курской области» | | | Всего, в том числе | 81 637,180 | 30 667,01552 | 1 312,21955 | 0 | 0 | 113 616,41507 |
| | | | федеральный бюджет | 12 608,000 | 8 852,600 | 1 008,515 | 0 | 0 | 22 469,115 |
| | | | областной бюджет | 51 520,901 | 17 396,570 | 20,582 | 0 | 0 | 68 938,053 |
| | | | местный бюджет | 11 613,279 | 1 927,84552 | 13,12255 | 0 | 0 | 13 554,24707 |
| | | | внебюджетные источники | 5 895,000 | 2 490,000 | 270,000 | 0 | 0 | 8 655,000 |
| 5. | Мероприятия Программы, финансируемые за счет средств специальной надбавки к тарифам на услуги по транспортировке газа по газораспределительным сетям | | | | | | | | |
| | Беловский район | | | | | | | | |
| 5.1. | Система телеметрии в ЭХЗ в с. Петровы Буды Беловского района Курской области | Повышение контроля за параметрами природного газа | Специнадбавка | 0 | 0 | 143,900 | 0 | 0 | 143,900 |
| | Большесолдатский район | | | | | | | | |
| 5.2. | Система телеметрии в ЭХЗ в с. Большое Солдатское по ул. Олимпийская Большесолдатского района Курской области | Повышение контроля за параметрами природного газа | Специнадбавка | 0 | 0 | 143,900 | 0 | 0 | 143,900 |
| 5.3. | Система телеметрии в ЭХЗ в с. Большое Солдатское по ул. Мира Большесолдатского района Курской области | Повышение контроля за параметрами природного газа | Специнадбавка | 0 | 0 | 143,900 | 0 | 0 | 143,900 |
| 5.4. | Система телеметрии в ЭХЗ в с. Козыровка Большесолдатского района Курской области | Повышение контроля за параметрами природного газа | Специнадбавка | 0 | 0 | 143,900 | 0 | 0 | 143,900 |
| | Горшеченский район | | | | | | | | |
| 5.5. | Газопроводы среднего и низкого давления по ул. Садовая в с. Новомелавое Новомелавского сельсовета Горшеченского района Курской области | Обеспечение населения природным газом | Специнадбавка | 4 277,000 | 0 | 0 | 0 | 0 | 4 277,000 |
| 5.6. | Газопроводы высокого и низкого давления по ул. Юбилейная, ул. Заречная и ул. Мира в с. Нижние Борки Нижнеборковского сельсовета Горшеченского района Курской области | Обеспечение населения природным газом | Специнадбавка | | 2 406,364 | | | | 2 406,364 |
| | г. Железногорск, Железногорский район | | | | | | | | |
| 5.7. | Техническое перевооружение ГРПШ № 15 по ул. Красная Звезда в микрорайоне Трубичево Железногорска Курской области | г. | Замена | 733,000 | 0 | 0 | 0 | 0 | 733,000 |

| 1 | 2 | 3 | 4 | 5 | 6 | 7 | 8 | 9 | 10 |
|-------|--|---|---------------|-----------|-----------|-----------|---|---|-----------|
| 5.8. | Система телеметрии в ГРПШ № 15 по ул. Красная Звезда в г. Железнодорожке Курской области | Повышение контроля за параметрами природного газа | Специнадбавка | 724,000 | 0 | 0 | 0 | 0 | 724,000 |
| 5.9. | Система телеметрии в ГРПШ №9 в п. Алексеевский в г. Железнодорожке Курской области | Повышение контроля за параметрами природного газа | Специнадбавка | 0 | 654,000 | 0 | 0 | 0 | 654,000 |
| | Золотухинский район | | | | | | | | |
| 5.10. | Газопровод низкого давления к домам для детей-сирот и детей, оставшихся без попечения родителей, по ул. Сидорова и ул. Радужная в п. Золотухино Золотухинского района Курской области | Обеспечение населения природным газом | Специнадбавка | 2 852,000 | 0 | 0 | 0 | 0 | 2 852,000 |
| | Кореневский район | | | | | | | | |
| 5.11. | Газопровод низкого давления к жилой застройке земельных участков по ул. Родниковая и пер. Мирный с. Коренево Кореневского района Курской области | Обеспечение населения природным газом | Специнадбавка | 0 | 1 441,165 | 0 | 0 | 0 | 1 441,165 |
| 5.12. | Газопроводы высокого и низкого давления к жилым домам в с. Верхняя Груня Толпинского сельсовета Кореневского района Курской области. Газопроводы высокого и низкого давления | Обеспечение населения природным газом | Специнадбавка | 0 | 230,167 | 578,000 | 0 | 0 | 808,167 |
| 5.13. | Газопроводы высокого и низкого давления к жилым домам в с. Верхняя Груня Толпинского сельсовета Кореневского района Курской области. Газопроводы низкого давления | Обеспечение населения природным газом | специнадбавка | 0 | 270,996 | 441,000 | 0 | 0 | 711,996 |
| 5.14. | Газопроводы высокого, среднего и низкого давления к жилым домам в с. Нижняя Груня Толпинского сельсовета Кореневского района Курской области. Газопроводы высокого и среднего давления | Обеспечение населения природным газом | Специнадбавка | 0 | 554,912 | 578,000 | 0 | 0 | 1 132,912 |
| 5.15. | Газопроводы высокого, среднего и низкого давления к жилым домам в с. Нижняя Груня Толпинского сельсовета Кореневского района Курской области. Газопроводы среднего и низкого давления | Обеспечение населения природным газом | Специнадбавка | 0 | 909,120 | 5 482,000 | 0 | 0 | 6 391,120 |
| | г. Курск, Курский район | | | | | | | | |
| 5.16. | Газопроводы среднего и низкого давления к индивидуальной жилой застройке в п. Лазурный Щетинского сельсовета Курского района Курской области | Обеспечение населения природным газом | Специнадбавка | 4 348,000 | 1 844,241 | 0 | 0 | 0 | 6 192,241 |
| 5.17. | Газопроводы высокого и низкого давления к жилой застройке в д. Долгое Клюквинского сельсовета Курского района Курской области. | Обеспечение населения природным газом | Специнадбавка | 733,000 | 0 | 0 | 0 | 0 | 733,000 |
| 5.18. | Газопроводы высокого и низкого давления к жилой застройке в д. Долгое Клюквинского сельсовета Курского района Курской области. Газопроводы высокого давления. | Обеспечение населения природным газом | Специнадбавка | 0 | 195,155 | 1 678,195 | 0 | 0 | 1 873,350 |
| 5.19. | Газопроводы высокого и низкого давления к жилой застройке в д. Долгое Клюквинского сельсовета Курского района Курской области. Газопроводы высокого и низкого давления. | Обеспечение населения природным газом | Специнадбавка | 0 | 4 607,156 | 500,000 | 0 | 0 | 5 107,156 |
| 5.20. | Газопроводы высокого и низкого давления к жилой застройке земельных участков (кадастровые номера 46:29:102092:1, 46:29:102002:49) в г. Курске | Обеспечение населения природным газом | Специнадбавка | 0 | 3 721,785 | 3 866,000 | 0 | 0 | 7 587,785 |
| 5.21. | Газопроводы высокого и низкого давления к жилой застройке земельных участков (кадастровый номер 46:29:102094:1) в г. Курске | Обеспечение населения природным газом | Специнадбавка | 0 | 4 403,788 | 1 283,000 | 0 | 0 | 5 686,788 |
| 5.22. | Газопроводы высокого и низкого давления к жилой застройке по ул. Полевая в д. 1-е Цветово Курского района Курской области. Газопроводы высокого и низкого давления | Обеспечение населения природным газом | Специнадбавка | 0 | 1 002,753 | 0 | 0 | 0 | 1 002,753 |
| 5.23. | Газопроводы высокого и низкого давления к жилой застройке по ул. Полевая в д. 1-е Цветово Курского района Курской области. Газопровод низкого давления | Обеспечение населения природным газом | Специнадбавка | 0 | 3 663,716 | 0 | 0 | 0 | 3 663,716 |
| 5.24. | Газопроводы высокого и низкого давления к жилой застройке в д. Звягнинево Курского района Курской области. Газопроводы высокого и низкого давления | Обеспечение населения природным газом | Специнадбавка | 0 | 867,248 | 0 | 0 | 0 | 867,248 |

| 1 | 2 | 3 | 4 | 5 | 6 | 7 | 8 | 9 | 10 |
|-------|--|---------------------------------------|--------------|-----------|-----------|------------|---|---|------------|
| 5.25. | Газопроводы высокого и низкого давления к жилой застройке в д. Звягинцево Курского района Курской области. Газопроводы низкого давления | Обеспечение населения природным газом | Специалбавка | 0 | 1 850,383 | 0 | 0 | 0 | 1 850,383 |
| 5.26. | Газопроводы среднего и низкого давления к жилой застройке в с.Полжнское Курского района Курской области | Обеспечение населения природным газом | Специалбавка | 0 | 786,249 | 2 654,811 | 0 | 0 | 3 441,060 |
| 5.27. | Газопроводы высокого и низкого давления к жилой застройке близ х. Кислино Ршковского сельсовета Курского района Курской области | Обеспечение населения природным газом | Специалбавка | 0 | 145,782 | 2 508,432 | 0 | 0 | 2 654,214 |
| 5.28. | Газопроводы высокого и низкого давления в д. 1-я Моква Моковского сельсовета Курского района Курской области. Газопроводы низкого давления | Обеспечение населения природным газом | Специалбавка | 0 | 1 786,570 | 649,461 | 0 | 0 | 2 436,031 |
| 5.29. | Газопроводы среднего и низкого давления в д. Татаренково Курского района Курской области. Газопроводы низкого давления | Обеспечение населения природным газом | Специалбавка | 0 | 1 236,712 | 2 775,748 | 0 | 0 | 4 012,460 |
| 5.30. | Техническое перевооружение ШРП № 9 по пер. Кривеиной в г. Курске | Замена | Специалбавка | 776,000 | 0 | 0 | 0 | 0 | 776,000 |
| 5.31. | Техническое перевооружение ШРП № 12 по пер. 4-й Стрелецкой в г. Курске | Замена | Специалбавка | 779,000 | 0 | 0 | 0 | 0 | 779,000 |
| 5.32. | Техническое перевооружение ШРП № 2 по ул. Сумская, 3 в г. Курске | Замена | Специалбавка | 855,000 | 0 | 0 | 0 | 0 | 855,000 |
| 5.33. | Техническое перевооружение ГРП № 21 по ул. Сумская в г. Курске | Замена | Специалбавка | 75,000 | 981,713 | 0 | 0 | 0 | 1056,713 |
| 5.34. | Техническое перевооружение ГРПШ №22 по пер. Южный в г. Курске | Замена | Специалбавка | 710,000 | 0 | 0 | 0 | 0 | 710,000 |
| 5.35. | Техническое перевооружение ГРП № 25 по ул. Дубровинского в г. Курске | Замена | Специалбавка | 592,000 | 0 | 0 | 0 | 0 | 592,000 |
| 5.36. | Техническое перевооружение ГРП № 14 по ул.1-я Фатежская в г. Курске | Замена | Специалбавка | 590,000 | 0 | 0 | 0 | 0 | 590,000 |
| 5.37. | Техническое перевооружение ГРП № 31 по ул.4-я Стрелецкая в г. Курске | Замена | Специалбавка | 570,000 | 0 | 0 | 0 | 0 | 570,000 |
| 5.38. | Техническое перевооружение ГРП № 504 в п. Касиновский Курского района Курской области | Замена | Специалбавка | 1 951,000 | 0 | 0 | 0 | 0 | 1 951,000 |
| 5.39. | Техническое перевооружение ГРП № 500 по ул. Сосновая в д. Ворошнево Курского района Курской области | Замена | Специалбавка | 497,000 | 0 | 0 | 0 | 0 | 497,000 |
| 5.40. | Техническое перевооружение ГРП № 20 по ул. 2-я Песковская в г. Курске | Замена | Специалбавка | 75,000 | 852,833 | 0 | 0 | 0 | 927,833 |
| 5.41. | Техническое перевооружение ГРП № 10 по ул. Питгорева в г. Курске | Замена | Специалбавка | 75,000 | 908,605 | 0 | 0 | 0 | 983,605 |
| 5.42. | Техническое перевооружение ГРПШ № 637 в д. Большое Шумаково Курского района Курской области | Замена | Специалбавка | 710,000 | 0 | 0 | 0 | 0 | 710,000 |
| 5.43. | Техническое перевооружение ГРПШ №665 д.Тутово Курского района Курской области | Замена | Специалбавка | 0 | 1033,830 | 0 | 0 | 0 | 1033,830 |
| 5.44. | Техническое перевооружение ГРПШ № 615 по ул.Цветочная, 33 в п.Юбилейный Курского района Курской области | Замена | Специалбавка | 0 | 542,440 | 0 | 0 | 0 | 542,440 |
| 5.45. | Техническое перевооружение ГРПШ № 679 д.Шуклинка Курского района Курской области | Замена | Специалбавка | 0 | 623,640 | 0 | 0 | 0 | 623,640 |
| 5.46. | Техническое перевооружение ГРПШ № 561 в д. 1-е Курасово Курского района Курской области | Замена | Специалбавка | 0 | 570,600 | 0 | 0 | 0 | 570,600 |
| 5.47. | Техническое перевооружение ГРПШ № 565 в д. Чаплыгина Курского района Курской области | Замена | Специалбавка | 0 | 744,510 | 0 | 0 | 0 | 744,510 |
| 5.48. | Техническое перевооружение ГРПШ № 680 в д.Шуклинка Курского района Курской области | Замена | Специалбавка | 0 | 623,640 | 0 | 0 | 0 | 623,640 |
| 5.49. | Техническое перевооружение ГРПШ № 667 в с. Хардиново Курского района Курской области | Замена | Специалбавка | 0 | 530,880 | 0 | 0 | 0 | 530,880 |
| 5.50. | Техническое перевооружение ГРП № 6 по ул.К. Зеленко в г. Курске | Замена | Специалбавка | 0 | 78,060 | 1 190,000 | 0 | 0 | 1 268,060 |
| 5.51. | Техническое перевооружение ГРП № 13 по ул.Суворова в г. Курске | Замена | Специалбавка | 0 | 1 608,880 | 0 | 0 | 0 | 1 608,880 |
| 5.52. | Техническое перевооружение ГРП №15 по ул.К. Либкнехта в г. Курске | Замена | Специалбавка | 0 | 78,060 | 1 630,000 | 0 | 0 | 1 708,060 |
| 5.53. | Техническое перевооружение ГРП №30 по пер. 3-й Тимский в г. Курске | Замена | Специалбавка | 0 | 78,060 | 1 630,000 | 0 | 0 | 1 708,060 |
| 5.54. | Техническое перевооружение ГРП №47 по ул. Менделеева, 61а в г. Курске | Замена | Специалбавка | 0 | 1 190,640 | 0 | 0 | 0 | 1 190,640 |
| 5.55. | Техническое перевооружение ГРП №51 по ул. Сергина, 13 в г. Курске | Замена | Специалбавка | 0 | 78,060 | 1 190,000 | 0 | 0 | 1 268,060 |
| 5.56. | Техническое перевооружение ГРП № В-1 по ул. 1-я Стрельчатая в г. Курске | Замена | Специалбавка | 0 | 250,000 | 12 750,000 | 0 | 0 | 13 000,000 |
| 5.57. | Техническое перевооружение ГРП №1 по ул.Школьная в г. Курске | Замена | Специалбавка | 0 | 0 | 80,058 | 0 | 0 | 80,058 |
| 5.58. | Техническое перевооружение ГРП №4 по ул.Дмитрова в г. Курске | Замена | Специалбавка | 0 | 0 | 80,058 | 0 | 0 | 80,058 |
| 5.59. | Техническое перевооружение ГРП №26 по ул.Полевая в г. Курске | Замена | Специалбавка | 0 | 0 | 80,058 | 0 | 0 | 80,058 |
| 5.60. | Техническое перевооружение ГРП №38 по ул.Социалистическая в г. Курске | Замена | Специалбавка | 0 | 0 | 80,058 | 0 | 0 | 80,058 |
| 5.61. | Техническое перевооружение ГРП №60 по ул.К. Маркса, 67 в г. Курске | Замена | Специалбавка | 0 | 0 | 80,058 | 0 | 0 | 80,058 |
| 5.62. | Техническое перевооружение ГРП №65 по ул.Ольховская в г. Курске | Замена | Специалбавка | 0 | 0 | 80,058 | 0 | 0 | 80,058 |
| 5.63. | Техническое перевооружение ГРПШ №107 по ул.Нижняя Кавказяя в г. Курске | Замена | Специалбавка | 0 | 0 | 80,058 | 0 | 0 | 80,058 |
| 5.64. | Техническое перевооружение ГРП №501 в х. Духовец Курского района Курской области | Замена | Специалбавка | 0 | 0 | 80,058 | 0 | 0 | 80,058 |

| 1 | 2 | 3 | 4 | 5 | 6 | 7 | 8 | 9 | 10 |
|-------|---|---|--------------|---------|---------|---------|---|---|---------|
| 5.65. | Техническое перевооружение ГРП №507 в с. Верхнекасымово Курского района Курской области | Замена | Специалбавка | 0 | 0 | 80,058 | 0 | 0 | 80,058 |
| 5.66. | Техническое перевооружение ГРПШ №638 в д. Большое Шумаково Курского района Курской области | Замена | Специалбавка | 0 | 0 | 80,058 | 0 | 0 | 80,058 |
| 5.67. | Система телеметрии в ГРПШ № 94 по ул. Плодовая в г. Курске | Повышение контроля за параметрами природного газа | Специалбавка | 724,000 | 0 | 0 | 0 | 0 | 724,000 |
| 5.68. | Система телеметрии в ГРПШ № 2 по ул. Сумская, 3 в г. Курске | Повышение контроля за параметрами природного газа | Специалбавка | 724,000 | 0 | 0 | 0 | 0 | 724,000 |
| 5.69. | Система телеметрии в ГРП № 25 по ул. Дубровникого в г. Курске | Повышение контроля за параметрами природного газа | Специалбавка | 724,000 | 0 | 0 | 0 | 0 | 724,000 |
| 5.70. | Система телеметрии в ГРП № 14 по ул. 1-я Фатежская в г. Курске | Повышение контроля за параметрами природного газа | Специалбавка | 724,000 | 0 | 0 | 0 | 0 | 724,000 |
| 5.71. | Система телеметрии в ГРП № 31 по ул. 4-я Стрелецкая в г. Курске | Повышение контроля за параметрами природного газа | Специалбавка | 724,000 | 0 | 0 | 0 | 0 | 724,000 |
| 5.72. | Система телеметрии в ГРП № 504 в п. Касиновский Курского района Курской области | Повышение контроля за параметрами природного газа | Специалбавка | 724,000 | 0 | 0 | 0 | 0 | 724,000 |
| 5.73. | Система телеметрии в ГРП № 500 по ул. Сосновая в д. Ворошнево Курского района Курской области (с/з "Гуторовский") | Повышение контроля за параметрами природного газа | Специалбавка | 724,000 | 0 | 0 | 0 | 0 | 724,000 |
| 5.74. | Система телеметрии в ГРП № 85 по ул. 50 лет Октября в г. Курске | Повышение контроля за параметрами природного газа | Специалбавка | 0 | 654,000 | 0 | 0 | 0 | 654,000 |
| 5.75. | Система телеметрии в ГРП №2 по ул. Хуторская в г. Курске | Повышение контроля за параметрами природного газа | Специалбавка | 0 | 654,000 | 0 | 0 | 0 | 654,000 |
| 5.76. | Система телеметрии в ГРП №39 по ул. Союзная в г. Курске | Повышение контроля за параметрами природного газа | Специалбавка | 0 | 654,000 | 0 | 0 | 0 | 654,000 |
| 5.77. | Система телеметрии в ГРП №77 по ул. Кирпичная в г. Курске | Повышение контроля за параметрами природного газа | Специалбавка | 0 | 654,000 | 0 | 0 | 0 | 654,000 |
| 5.78. | Система телеметрии в ГРП №22 по ул. Дейнеки в г. Курске | Повышение контроля за параметрами природного газа | Специалбавка | 0 | 654,000 | 0 | 0 | 0 | 654,000 |
| 5.79. | Система телеметрии в ГРП №20 по ул. 2-я Песковская в г. Курске | Повышение контроля за параметрами природного газа | Специалбавка | 0 | 654,000 | 0 | 0 | 0 | 654,000 |
| 5.80. | Система телеметрии в ГРП №10 по ул. Пигорова в г. Курске | Повышение контроля за параметрами природного газа | Специалбавка | 0 | 654,000 | 0 | 0 | 0 | 654,000 |
| 5.81. | Система телеметрии в ЭХЗ по Южному пер., 4 в г. Курске | Повышение контроля за параметрами природного газа | Специалбавка | 0 | 0 | 143,900 | 0 | 0 | 143,900 |
| 5.82. | Система телеметрии в ЭХЗ по ул. Золотая, 27 в г. Курске | Повышение контроля за параметрами природного газа | Специалбавка | 0 | 0 | 143,900 | 0 | 0 | 143,900 |
| 5.83. | Система телеметрии в ЭХЗ по ул. Понизовка, 52 в г. Курске | Повышение контроля за параметрами природного газа | Специалбавка | 0 | 0 | 143,900 | 0 | 0 | 143,900 |

| 1 | 2 | 3 | 4 | 5 | 6 | 7 | 8 | 9 | 10 |
|--------|--|---|---------------|---|---|---------|---|---|---------|
| 5.84. | Система телеметрии в ЭХЗ по ул. Карла Маркса, 77 в г. Курске | Повышение контроля за параметрами природного газа | Специнадбавка | 0 | 0 | 143,900 | 0 | 0 | 143,900 |
| 5.85. | Система телеметрии в ЭХЗ по ул. Хуторская, 2а в г. Курске | Повышение контроля за параметрами природного газа | Специнадбавка | 0 | 0 | 143,900 | 0 | 0 | 143,900 |
| 5.86. | Система телеметрии в ЭХЗ по ул. Карла Маркса, 72/6 в г. Курске | Повышение контроля за параметрами природного газа | Специнадбавка | 0 | 0 | 143,900 | 0 | 0 | 143,900 |
| 5.87. | Система телеметрии в ЭХЗ по ул. Орловская, 16 в г. Курске | Повышение контроля за параметрами природного газа | Специнадбавка | 0 | 0 | 143,900 | 0 | 0 | 143,900 |
| 5.88. | Система телеметрии в ЭХЗ по ул. Герцена, 2 в г. Курске | Повышение контроля за параметрами природного газа | Специнадбавка | 0 | 0 | 143,900 | 0 | 0 | 143,900 |
| 5.89. | Система телеметрии в ЭХЗ по ул. Семёновская, 75А в г. Курске | Повышение контроля за параметрами природного газа | Специнадбавка | 0 | 0 | 143,900 | 0 | 0 | 143,900 |
| 5.90. | Система телеметрии в ЭХЗ по ул. Мичурина, 111 в г. Курске | Повышение контроля за параметрами природного газа | Специнадбавка | 0 | 0 | 143,900 | 0 | 0 | 143,900 |
| 5.91. | Система телеметрии в ЭХЗ по ул. Новая Запольная, 26 в г. Курске | Повышение контроля за параметрами природного газа | Специнадбавка | 0 | 0 | 143,900 | 0 | 0 | 143,900 |
| 5.92. | Система телеметрии в ЭХЗ по ул. Чернышевского, 14 в г. Курске | Повышение контроля за параметрами природного газа | Специнадбавка | 0 | 0 | 143,900 | 0 | 0 | 143,900 |
| 5.93. | Система телеметрии в ЭХЗ по ул. Карла Маркса, 23А в г. Курске | Повышение контроля за параметрами природного газа | Специнадбавка | 0 | 0 | 143,900 | 0 | 0 | 143,900 |
| 5.94. | Система телеметрии в ЭХЗ по ул. Воробьёва, 17 в г. Курске | Повышение контроля за параметрами природного газа | Специнадбавка | 0 | 0 | 143,900 | 0 | 0 | 143,900 |
| 5.95. | Система телеметрии в ЭХЗ по ул. Никитская, 14 в г. Курске | Повышение контроля за параметрами природного газа | Специнадбавка | 0 | 0 | 143,900 | 0 | 0 | 143,900 |
| 5.96. | Система телеметрии в ЭХЗ по ул. Нижняя Луговая, 27 в г. Курске | Повышение контроля за параметрами природного газа | Специнадбавка | 0 | 0 | 143,900 | 0 | 0 | 143,900 |
| 5.97. | Система телеметрии в ЭХЗ по ул. Горького, 15/20 в г. Курске | Повышение контроля за параметрами природного газа | Специнадбавка | 0 | 0 | 143,900 | 0 | 0 | 143,900 |
| 5.98. | Система телеметрии в ЭХЗ по ул. Локомотивная, 13 в г. Курске | Повышение контроля за параметрами природного газа | Специнадбавка | 0 | 0 | 143,900 | 0 | 0 | 143,900 |
| 5.99. | Система телеметрии в ЭХЗ по ул. Республиканская, 50Ж в г. Курске | Повышение контроля за параметрами природного газа | Специнадбавка | 0 | 0 | 143,900 | 0 | 0 | 143,900 |
| 5.100. | Система телеметрии в ЭХЗ по ул. Республиканская, 24 в г. Курске | Повышение контроля за параметрами природного газа | Специнадбавка | 0 | 0 | 143,900 | 0 | 0 | 143,900 |
| 5.101. | Система телеметрии в ЭХЗ по ул. Энгельса, 138А в г. Курске | Повышение контроля за параметрами природного газа | Специнадбавка | 0 | 0 | 143,900 | 0 | 0 | 143,900 |
| 5.102. | Система телеметрии в ЭХЗ по ул. Ольшанского, 8В в г. Курске | Повышение контроля за параметрами природного газа | Специнадбавка | 0 | 0 | 143,900 | 0 | 0 | 143,900 |

| 1 | 2 | 3 | 4 | 5 | 6 | 7 | 8 | 9 | 10 |
|---------------------------|--|---|--------------|-----------|-----------|-----------|---|---|-----------|
| 5.103. | Система телеметрии в ЭХЗ по Магистральному проезду, 9А в г. Курске | Повышение контроля за параметрами природного газа | Специалбавка | 0 | 0 | 143,900 | 0 | 0 | 143,900 |
| 5.104. | Система телеметрии в ЭХЗ по ул. Беловская, 22 в г. Курске | Повышение контроля за параметрами природного газа | Специалбавка | 0 | 0 | 143,900 | 0 | 0 | 143,900 |
| 5.105. | Система телеметрии в ЭХЗ по ул. Менделеева, 32 в г. Курске | Повышение контроля за параметрами природного газа | Специалбавка | 0 | 0 | 143,900 | 0 | 0 | 143,900 |
| 5.106. | Система телеметрии в ЭХЗ в пос. КЗТЗ (ГРС-2) в г. Курске | Повышение контроля за параметрами природного газа | Специалбавка | 0 | 0 | 143,900 | 0 | 0 | 143,900 |
| 5.107. | Система телеметрии в ЭХЗ по ул. Энергетиков, 11Б в г. Курске | Повышение контроля за параметрами природного газа | Специалбавка | 0 | 0 | 143,900 | 0 | 0 | 143,900 |
| 5.108. | Система телеметрии в ЭХЗ по ул. Крюкова, 11 в г. Курске | Повышение контроля за параметрами природного газа | Специалбавка | 0 | 0 | 143,900 | 0 | 0 | 143,900 |
| 5.109. | Система телеметрии в ЭХЗ в пос. Петрин (МРСК) Курского района Курской области | Повышение контроля за параметрами природного газа | Специалбавка | 0 | 0 | 143,900 | 0 | 0 | 143,900 |
| 5.110. | Система телеметрии в ЭХЗ в пос. Подлесный Курского района Курской области | Повышение контроля за параметрами природного газа | Специалбавка | 0 | 0 | 143,900 | 0 | 0 | 143,900 |
| 5.111. | Система телеметрии в ЭХЗ в пос. Петрин (ГРП) Курского района Курской области | Повышение контроля за параметрами природного газа | Специалбавка | 0 | 0 | 143,900 | 0 | 0 | 143,900 |
| 5.112. | Система телеметрии в ЭХЗ в с. Колодное Курского района Курской области | Повышение контроля за параметрами природного газа | Специалбавка | 0 | 0 | 143,900 | 0 | 0 | 143,900 |
| 5.113. | Система телеметрии в ЭХЗ в д. Александровка Курского района Курской области | Повышение контроля за параметрами природного газа | Специалбавка | 0 | 0 | 143,900 | 0 | 0 | 143,900 |
| 5.114. | Система телеметрии в ЭХЗ по ул. Выгоняя в с. Верхнекашиново Курского района Курской области | Повышение контроля за параметрами природного газа | Специалбавка | 0 | 0 | 143,900 | 0 | 0 | 143,900 |
| Курчатовский район | | | | | | | | | |
| 5.115. | Газопроводы высокого и низкого давления к жилой застройке в с. Успенка Курчатовского района Курской области | Обеспечение населения природным газом | Специалбавка | 0 | 1 972,250 | 1 000,000 | 0 | 0 | 2 972,250 |
| Льговский район | | | | | | | | | |
| 5.116. | Газопровод низкого давления к жилым домам для детей-сирот и детей, оставшихся без попечения родителей, в с. Иваичкино Льговского района Курской области | Обеспечение населения природным газом | Специалбавка | 167,000 | 0 | 0 | 0 | 0 | 167,000 |
| Медвенский район | | | | | | | | | |
| 5.117. | Газопроводы среднего и низкого давления к жилым домам в х. Осинный и х. 2-е Петропавловские Выселки Медвенского района Курской области | Обеспечение населения природным газом | Специалбавка | 0 | 0 | 1 152,304 | 0 | 0 | 1 152,304 |
| 5.118. | Техническое перевооружение ГРП № 1 на ул. Советская в п. Медвенка Курской области | Замена | Специалбавка | 0 | 1 648,680 | 0 | 0 | 0 | 1 648,680 |
| 5.119. | Техническое перевооружение ШРП №36 по ул. Полевая в п. Медвенка Курской области | Замена | Специалбавка | 0 | 671,960 | 0 | 0 | 0 | 671,960 |
| 5.120. | Техническое перевооружение ГРП №9 в с.Чермошное Медвенского района Курской области | Замена | Специалбавка | 0 | 2 555,520 | 0 | 0 | 0 | 2 555,520 |
| Обоянский район | | | | | | | | | |
| 5.121. | Газопровод низкого давления к жилой застройке по ул. Кутузова, ул. Ломаносова, ул. Невского, ул. Менделеева, ул. Королева, пер. Мирный в г. Обояни Курской области | Обеспечение населения природным газом | Специалбавка | 2 567,000 | 0 | 0 | 0 | 0 | 2 567,000 |
| 5.122. | Техническое перевооружение ГРП № 17 п.Пригородный Обоянского района Курской области | Замена | Специалбавка | 0 | 1 377,770 | 0 | 0 | 0 | 1 377,770 |
| 5.123. | Техническое перевооружение ГРП № 37 п.Рудавский Обоянского района Курской области | Замена | Специалбавка | 0 | 1 191,560 | 0 | 0 | 0 | 1 191,560 |

| 1 | 2 | 3 | 4 | 5 | 6 | 7 | 8 | 9 | 10 |
|-----------------------------------|---|---------------------------------------|--------------|-----------|-----------|-----------|---|---|-----------|
| 5.124. | Техническое перевооружение ГРП № 20 с.Зорино, Обоянского района Курской области | Замена | Специалбавка | 0 | 1 547,440 | 0 | 0 | 0 | 1 547,440 |
| 5.125. | Техническое перевооружение ШРП №172 в с.Быдиново Обоянского района Курской области | Замена | Специалбавка | 0 | 671,960 | 0 | 0 | 0 | 671,960 |
| Октябрьский район | | | | | | | | | |
| 5.126. | Техническое перевооружение ГРПШ № 56 в д. Липина Октябрьского района Курской области | Замена | Специалбавка | 492,000 | 0 | 0 | 0 | 0 | 492,000 |
| 5.127. | Техническое перевооружение ГРПШ № 57 в д. Липина Октябрьского района Курской области | Замена | Специалбавка | 519,000 | 0 | 0 | 0 | 0 | 519,000 |
| 5.128. | Техническое перевооружение ГРПШ № 58 в д.Катирина Октябрьского района Курской области | Замена | Специалбавка | 690,000 | 0 | 0 | 0 | 0 | 690,000 |
| 5.129. | Газопроводы высокого и низкого давления к жилым домам для детей-сирот и детей, оставшихся без попечения родителей, в д. Нижняя Воробья Октябрьского района Курской области | Обеспечение населения природным газом | Специалбавка | 700,000 | 0 | 0 | 0 | 0 | 700,000 |
| 5.130. | Техническое перевооружение ГРП № 3 в с. Дьяконово Октябрьского района Курской области | Замена | Специалбавка | | | 80,058 | | | 80,058 |
| 5.131. | Техническое перевооружение ГРПШ № 86 по ул.Октябрьская в п.Прямичино Октябрьского района Курской области | Замена | Специалбавка | | | 80,058 | | | 80,058 |
| Поныровский район | | | | | | | | | |
| 5.132. | Техническое перевооружение ШРП № 15 по ул. Рокоссовского в п. Поныри Поныровского района Курской области | Замена | Специалбавка | 802,000 | 0 | 0 | 0 | 0 | 802,000 |
| 5.133. | Техническое перевооружение ШРП № 16 по ул. Горького в п. Поныри Поныровского района Курской области | Замена | Специалбавка | 851,000 | 0 | 0 | 0 | 0 | 851,000 |
| 5.134. | Техническое перевооружение ГРПШ № 14 по ул. Березов Лог в п. Поныри Поныровского района Курской области | Замена | Специалбавка | 586,000 | 0 | 0 | 0 | 0 | 586,000 |
| 5.135. | Газопроводы среднего и низкого давления к жилой застройке в западной части п. Поныри Поныровского района Курской области | Обеспечение населения природным газом | Специалбавка | 2 580,000 | 0 | 0 | 0 | 0 | 2 580,000 |
| 5.136. | Газопроводы среднего и низкого давления к жилой застройке в западной части п. Поныри Поныровского района Курской области | Обеспечение населения природным газом | Специалбавка | 0 | 4 300,000 | 847,696 | 0 | 0 | 5 147,696 |
| Пристенский район | | | | | | | | | |
| 5.137. | Газопроводы-вводы низкого давления к жилым домам для детей-сирот и детей, оставшихся без попечения родителей, по ул. Садовая в п. Кировский Пристенского района Курской области | Обеспечение населения природным газом | Специалбавка | 163,000 | 0 | 0 | 0 | 0 | 163,000 |
| 5.138. | Газопроводы высокого и низкого давления к жилой застройке в с.Котово Котовского сельсовета Пристенского района Курской области | Обеспечение населения природным газом | Специалбавка | 0 | 2 244,688 | 0 | 0 | 0 | 2 244,688 |
| Рыльский район | | | | | | | | | |
| 5.139. | Газопровод высокого и низкого давления к жилым домам для детей-сирот и детей, оставшихся без попечения родителей, в д. Малое Гнеушево Рыльского района Курской области | Обеспечение населения природным газом | Специалбавка | 2 540,000 | 0 | 0 | 0 | 0 | 2 540,000 |
| 5.140. | Газопроводы среднего и низкого давления по ул.Первопроходцев, ул.Иркутской, ул.Болотникова, ул.Молодежной в г.Рыльск и х.Фонов Рыльского района Курской области | Обеспечение населения природным газом | Специалбавка | 0 | 3 200,749 | 0 | 0 | 0 | 3 200,749 |
| 5.141. | Газопроводы среднего и низкого давления по ул.Р.Люксембург в г.Рыльск Курской области | Обеспечение населения природным газом | Специалбавка | 0 | 917,700 | 0 | 0 | 0 | 917,700 |
| Солнцевский район | | | | | | | | | |
| 5.142. | Газопроводы среднего и низкого давления к жилым домам для детей-сирот и детей, оставшихся без попечения родителей, по ул. Кочердыжник в с. Зуевка Солнцевского района Курской области | Обеспечение населения природным газом | Специалбавка | 1 595,000 | 0 | 0 | 0 | 0 | 1 595,000 |
| г. Суджа, Суджанский район | | | | | | | | | |
| 5.143. | Газоснабжение ул. Сад в с. Заолешенка Суджанского района Курской области | Обеспечение населения природным газом | Специалбавка | 1 750,000 | 0 | 0 | 0 | 0 | 1 750,000 |
| 5.144. | Газопровод низкого давления к жилой застройке в х. Агроном Суджанского района Курской области | Обеспечение населения природным газом | Специалбавка | | 524,813 | 1 100,747 | | | 1 625,560 |

| 1 | 2 | 3 | 4 | 5 | 6 | 7 | 8 | 9 | 10 |
|-----------------------------------|--|---|--------------|-----------|-----------|---------|---|---|-----------|
| 5.145. | Система телеметрии в ЭХЗ в с. Заолешенки по ул. Октябрьская, 10 Суджанского района Курской области | Повышение контроля за параметрами природного газа | Специалбавка | 0 | 0 | 143,900 | 0 | 0 | 143,900 |
| 5.146. | Система телеметрии в ЭХЗ по ул. Щеткина в г. Суджа Курской области | Повышение контроля за параметрами природного газа | Специалбавка | 0 | 0 | 143,900 | 0 | 0 | 143,900 |
| 5.147. | Система телеметрии в ЭХЗ по ул. Некрасова в г. Суджа Курской области | Повышение контроля за параметрами природного газа | Специалбавка | 0 | 0 | 143,900 | 0 | 0 | 143,900 |
| Тимский район | | | | | | | | | |
| 5.148. | Система телеметрии в ЭХЗ в п. Тим по ул. Косинова Тимского района Курской области | Повышение контроля за параметрами природного газа | Специалбавка | 0 | 0 | 143,900 | 0 | 0 | 143,900 |
| 5.149. | Система телеметрии в ЭХЗ в п. Тим по ул. Садовая Тимского района Курской области | Повышение контроля за параметрами природного газа | Специалбавка | 0 | 0 | 143,900 | 0 | 0 | 143,900 |
| 5.150. | Система телеметрии в ЭХЗ в д. Постояновка Тимского района Курской области | Повышение контроля за параметрами природного газа | Специалбавка | 0 | 0 | 143,900 | 0 | 0 | 143,900 |
| 5.151. | Система телеметрии в ЭХЗ в с. Быстрепы Тимского района Курской области | Повышение контроля за параметрами природного газа | Специалбавка | 0 | 0 | 143,900 | 0 | 0 | 143,900 |
| 5.152. | Система телеметрии в ЭХЗ в с. 2-е Выгорное Тимского района Курской области | Повышение контроля за параметрами природного газа | Специалбавка | 0 | 0 | 143,900 | 0 | 0 | 143,900 |
| 5.153. | Система телеметрии в ЭХЗ вл. Барковка Тимского района Курской области | Повышение контроля за параметрами природного газа | Специалбавка | 0 | 0 | 143,900 | 0 | 0 | 143,900 |
| г. Фатеж, Фатежский район | | | | | | | | | |
| 5.154. | Техническое перевооружение ШРП № 83 в д. Шалимовка Фатежского района Курской области | Замена | Специалбавка | 795,000 | 0 | 0 | 0 | 0 | 795,000 |
| 5.155. | Система телеметрии в ГРП №1 по ул.Леккина в г.Фатеже Курской области | Повышение контроля за параметрами природного газа | Специалбавка | 0 | 654,000 | 0 | 0 | 0 | 654,000 |
| 5.156. | Система телеметрии в ГРП № 2 по ул.Веселая в г.Фатеже Курской области | Повышение контроля за параметрами природного газа | Специалбавка | 0 | 654,000 | 0 | 0 | 0 | 654,000 |
| Черемисиновский район | | | | | | | | | |
| 5.157. | Система телеметрии в ГРП №1 по ул.Кооперативная в п.Черемисиново Черемисиновского района Курской области | Повышение контроля за параметрами природного газа | Специалбавка | 0 | 654,000 | 0 | 0 | 0 | 654,000 |
| г. Щигры, Щигровский район | | | | | | | | | |
| 5.158. | Газопровод низкого давления к четырехквартирному жилому дому для детей-сирот и детей, оставшихся без попечения родителей, по ул. Вишневая, 77 в г. Щигры Курской области | Обеспечение населения природным газом | Специалбавка | 176,000 | 0 | 0 | 0 | 0 | 176,000 |
| 5.159. | Газопровод низкого давления к жилой застройке в д. Козловка Пригородненского сельсовета Щигровского района Курской области | Обеспечение населения природным газом | Специалбавка | 0 | 1 990,734 | 0 | 0 | 0 | 1 990,734 |
| 5.160. | Газопровод низкого давления к жилой застройке в д. Козловка Пригородненского сельсовета Щигровского района Курской области | Обеспечение населения природным газом | Специалбавка | 1 357,000 | 0 | 0 | 0 | 0 | 1 357,000 |
| 5.161. | Газопровод-ввод низкого давления к дому для детей-сирот и детей, оставшихся без попечения родителей, по ул. Лазарева в г. Щигры Курской области | Обеспечение населения природным газом | Специалбавка | | 90,071 | | | | 90,071 |

| 1 | 2 | 3 | 4 | 5 | 6 | 7 | 8 | 9 | 10 |
|--------|--|---|--------------|-----------|---------|---------|---|---|-----------|
| 5.162. | Техническое перевооружение ГРПШ № 3 по ул. Новая Курская в г. Щигры Курской области | Замена | Специалбавка | 1 003,000 | 0 | 0 | 0 | 0 | 1 003,000 |
| 5.163. | Техническое перевооружение ГРПШ № 65 в п. Зеленая Роша Щигровского района Курской области | Замена | Специалбавка | 873,000 | 0 | 0 | 0 | 0 | 873,000 |
| 5.164. | Техническое перевооружение ГРПШ № 67 в п. Суходол Щигровского района Курской области | Замена | Специалбавка | 959,000 | 0 | 0 | 0 | 0 | 959,000 |
| 5.165. | Техническое перевооружение ГРПШ № 66 в д.Секачевка Щигровского района Курской области | Замена | Специалбавка | 1 054,000 | 0 | 0 | 0 | 0 | 1 054,000 |
| 5.166. | Система телеметрии в ГРПШ № 3 по ул. Новая Курская в г. Щигры Курской области | Повышение контроля за параметрами природного газа | Специалбавка | 724,000 | 0 | 0 | 0 | 0 | 724,000 |
| 5.167. | Система телеметрии в ГРПШ № 65 в п. Зеленая Роша Щигровского района Курской области | Повышение контроля за параметрами природного газа | Специалбавка | 724,000 | 0 | 0 | 0 | 0 | 724,000 |
| 5.168. | Система телеметрии в ГРПШ № 66 в д. Секачевка Щигровского района Курской области | Повышение контроля за параметрами природного газа | Специалбавка | 724,000 | 0 | 0 | 0 | 0 | 724,000 |
| 5.169. | Система телеметрии в ГРПШ № 67 в д. Суходол Щигровского района Курской области | Повышение контроля за параметрами природного газа | Специалбавка | 724,000 | 0 | 0 | 0 | 0 | 724,000 |
| 5.170. | Система телеметрии в ГРП №1 по ул. Комарова в Пригородней Слободе Щигровского района Курской области | Повышение контроля за параметрами природного газа | Специалбавка | 0 | 654,000 | 0 | 0 | 0 | 654,000 |
| 5.171. | Система телеметрии в ЭХЗ по ул.Курская в г. Щигры Курской области | Повышение контроля за параметрами природного газа | Специалбавка | 0 | 0 | 143,900 | 0 | 0 | 143,900 |
| 5.172. | Система телеметрии в ЭХЗ по ул.Державинского в г. Щигры Курской области | Повышение контроля за параметрами природного газа | Специалбавка | 0 | 0 | 143,900 | 0 | 0 | 143,900 |
| 5.173. | Система телеметрии в ЭХЗ по ул.Слободская в г. Щигры Курской области | Повышение контроля за параметрами природного газа | Специалбавка | 0 | 0 | 143,900 | 0 | 0 | 143,900 |
| 5.174. | Система телеметрии в ЭХЗ по ул.Зелёная в г. Щигры Курской области | Повышение контроля за параметрами природного газа | Специалбавка | 0 | 0 | 143,900 | 0 | 0 | 143,900 |
| 5.175. | Система телеметрии в ЭХЗ по ул.Чапаева в г. Щигры Курской области | Повышение контроля за параметрами природного газа | Специалбавка | 0 | 0 | 143,900 | 0 | 0 | 143,900 |
| 5.176. | Система телеметрии в ЭХЗ по ул.Гайдара в г. Щигры Курской области | Повышение контроля за параметрами природного газа | Специалбавка | 0 | 0 | 143,900 | 0 | 0 | 143,900 |
| 5.177. | Система телеметрии в ЭХЗ в д. Куликовка Щигровского района Курской области | Повышение контроля за параметрами природного газа | Специалбавка | 0 | 0 | 143,900 | 0 | 0 | 143,900 |

| 1 | 2 | 3 | 4 | 5 | 6 | 7 | 8 | 9 | 10 |
|---|---|--|------------------------|------------|------------|-------------|-------------|---|-------------|
| 5.178. | Система телеметрии в ЭХЗ в п. Вишневка Шигровского района Курской области | Повышение контроля за параметрами природного газа | Специалбавка | 0 | 0 | 143,900 | 0 | 0 | 143,900 |
| Всего по мероприятиям финансируемые за счет средств специальной надбавки к тарифам на услуги по транспортировке газа по газораспределительным сетям | | | Специалбавка | 52 105,000 | 75 452,608 | 54 360,590 | 0 | 0 | 181 918,198 |
| 6 | Перевод на природный газ автотранспортной техники | За период 2019-2023 гг. планируется перевести на природный газ 2188 автотранспортной техники | Всего, в том числе | 1 330,000 | 14 520,000 | 32 184,000 | 40 230,000 | 0 | 88 264,000 |
| | | | федеральный бюджет | 0 | 12 632,000 | 28 000,000 | 35 000,000 | 0 | 75 632,000 |
| | | | областной бюджет | 0 | 1 888,000 | 4 184,000 | 5 230,000 | 0 | 11 302,000 |
| | | | внебюджетные источники | 1 330,000 | 0 | 0 | 0 | 0 | 1 330,000 |
| 7 | Строительство автомобильных газовых накопительных компрессорных станций | В рамках реализации мероприятий по переводу автомобильной техники на Газомоторное топливо планируется ввести в эксплуатацию 11 АГНКС | Всего, в том числе | 10 800,000 | 40 000,000 | 160 000,000 | 210 000,000 | 0 | 420 800,000 |
| | | | федеральный бюджет | 10 800,000 | 34 800,000 | 139 200,000 | 174 000,000 | 0 | 358 800,000 |
| | | | областной бюджет | 0 | 5 200,000 | 20 800,000 | 36 000,000 | 0 | 62 000,000 |
| | | | внебюджетные источники | 0 | 0 | 0 | 0 | 0 | 0 |

Приложение №3
к Региональной программе
газификации жилищно –
коммунального хозяйства,
промышленных и иных
организаций Курской области
на 2019-2023 годы

**Сводный план мероприятий по основным целевым показателям региональной (межрегиональной) программы
газификации жилищно-коммунального хозяйства, промышленных и иных организаций**

| № | Наименование мероприятия (показателя) | Источник финансирования | Ед. изм. | Годы реализации программы * | | | | | 2019-2023 |
|--|---|--|---------------------|-----------------------------|-------|------|------|------|-----------|
| | | | | 2019 | 2020 | 2021 | 2022 | 2023 | |
| 1 | Объем (прирост) потребления природного газа в год ** | | млрд м ³ | 2,24 | 2,217 | 1,81 | 1,78 | 2,76 | 10,8 |
| 2 | Протяженность (строительство) объектов магистрального транспорта *** | Всего, в том числе: | км | - | - | - | - | - | - |
| | | | млн руб. | - | - | - | - | - | - |
| | | 1) федеральный бюджет | км | - | - | - | - | - | - |
| | | | млн руб. | - | - | - | - | - | - |
| | | 2) бюджет субъекта Российской Федерации | км | - | - | - | - | - | - |
| | | | млн руб. | - | - | - | - | - | - |
| | | 3) местный бюджет | км | - | - | - | - | - | - |
| | | | млн руб. | - | - | - | - | - | - |
| | | 4) средства организаций, в том числе: | км | - | - | - | - | - | - |
| | | | млн руб. | - | - | - | - | - | - |
| | | организация - собственник Единой системы газоснабжения (далее - собственник ЕСГ) | км | - | - | - | - | - | - |
| | | | млн руб. | - | - | - | - | - | - |
| | | аффилированные лица собственника ЕСГ | км | - | - | - | - | - | - |
| | | | млн руб. | - | - | - | - | - | - |
| независимые газотранспортные организации **** | км | - | - | - | - | - | - | | |
| | млн руб. | - | - | - | - | - | - | | |
| 5) иные источники | км | - | - | - | - | - | - | | |
| | млн руб. | - | - | - | - | - | - | | |

| № | Наименование мероприятия (показателя) | Источник финансирования | Ед. изм. | Годы реализации программы * | | | | | 2019-2023 |
|--|--|---|----------|-----------------------------|------|------|------|------|-----------|
| | | | | 2019 | 2020 | 2021 | 2022 | 2023 | |
| 3 | Протяженность (строительство) газопроводов-отводов *** | Всего, в том числе: | км | - | - | - | - | - | - |
| | | | млн руб. | - | - | - | - | - | - |
| | | 1) федеральный бюджет | км | - | - | - | - | - | - |
| | | | млн руб. | - | - | - | - | - | - |
| | | 2) бюджет субъекта Российской Федерации | км | - | - | - | - | - | - |
| | | | млн руб. | - | - | - | - | - | - |
| | | 3) местный бюджет | км | - | - | - | - | - | - |
| | | | млн руб. | - | - | - | - | - | - |
| | | 4) средства организаций, в том числе: | км | - | - | - | - | - | - |
| | | | млн руб. | - | - | - | - | - | - |
| | | собственник ЕСГ | км | - | - | - | - | - | - |
| | | | млн руб. | - | - | - | - | - | - |
| | | аффилированные лица собственника ЕСГ | км | - | - | - | - | - | - |
| | | | млн руб. | - | - | - | - | - | - |
| независимые газотранспортные организации **** | км | - | - | - | - | - | - | | |
| | млн руб. | - | - | - | - | - | - | | |
| 5) иные источники | км | - | - | - | - | - | - | | |
| | млн руб. | - | - | - | - | - | - | | |
| 4 | Количество (строительство) газораспределительных станций (далее - ГРС) *** | Всего, в том числе: | ед. | - | - | - | - | - | - |
| | | | млн руб. | - | - | - | - | - | - |
| | | 1) федеральный бюджет | ед. | - | - | - | - | - | - |
| | | | млн руб. | - | - | - | - | - | - |
| | | 2) бюджет субъекта Российской Федерации | ед. | - | - | - | - | - | - |
| | | | млн руб. | - | - | - | - | - | - |
| | | 3) местный бюджет | ед. | - | - | - | - | - | - |
| | | | млн руб. | - | - | - | - | - | - |
| | | 4) средства организаций, в том числе: | ед. | - | - | - | - | - | - |
| | | | млн руб. | - | - | - | - | - | - |
| | | собственник ЕСГ | ед. | - | - | - | - | - | - |
| | | | млн руб. | - | - | - | - | - | - |
| | | аффилированные лица собственника ЕСГ | ед. | - | - | - | - | - | - |
| | | | млн руб. | - | - | - | - | - | - |
| независимые газотранспортные организации **** | ед. | - | - | - | - | - | - | | |
| | млн руб. | - | - | - | - | - | - | | |

| № | Наименование мероприятия (показателя) | Источник финансирования | Ед. изм. | Годы реализации программы * | | | | | 2019-2023 |
|---|---|--|----------|-----------------------------|------|------|------|-------|-----------|
| | | | | 2019 | 2020 | 2021 | 2022 | 2023 | |
| | | независимые газораспределительные организации (далее - ГРО) **** | ед. | - | - | - | - | - | - |
| | | | млн руб. | - | - | - | - | - | - |
| | 5) иные источники | | ед. | - | - | - | - | - | - |
| | | | млн руб. | - | - | - | - | - | - |
| 5 | Реконструкция объектов транспорта природного газа (ГРС) | Всего, в том числе: | ед. | - | - | - | - | - | - |
| | | | млн руб. | - | - | - | - | - | - |
| | | 1) федеральный бюджет | ед. | - | - | - | - | - | - |
| | | | млн руб. | - | - | - | - | - | - |
| | | 2) бюджет субъекта Российской Федерации | ед. | - | - | - | - | - | - |
| | | | млн руб. | - | - | - | - | - | - |
| | | 3) местный бюджет | ед. | - | - | - | - | - | - |
| | | | млн руб. | - | - | - | - | - | - |
| | | 4) средства организаций, в том числе: | ед. | - | - | - | - | - | - |
| | | | млн руб. | - | - | - | - | - | - |
| | | собственник ЕСГ | ед. | - | - | - | - | - | - |
| | | | млн руб. | - | - | - | - | - | - |
| | | аффилированные лица собственника ЕСГ | ед. | - | - | - | - | - | - |
| | | | млн руб. | - | - | - | - | - | - |
| | | независимые газотранспортные организации **** | ед. | - | - | - | - | - | - |
| | | | млн руб. | - | - | - | - | - | - |
| | | независимые ГРО **** | ед. | - | - | - | - | - | - |
| | | | млн руб. | - | - | - | - | - | - |
| | | 5) иные источники | ед. | - | - | - | - | - | - |
| | | | млн руб. | - | - | - | - | - | - |
| | Всего, в том числе: | км | 239,0 | 152,4 | 56,0 | - | - | 391,4 | |
| | | млн руб. | 414,4 | 210,5 | - | - | - | 624,9 | |
| 1) федеральный бюджет | км | - | - | - | - | - | - | | |
| | млн руб. | - | - | - | - | - | - | | |
| 2) бюджет субъекта Российской Федерации | км | - | - | - | - | - | - | | |
| | млн руб. | 13,6 | 7,2 | - | - | - | 20,8 | | |
| 3) местный бюджет | км | - | - | - | - | - | - | | |
| | млн руб. | 0,8 | 0,3 | - | - | - | 1,1 | | |
| 4) средства организаций, в том числе: | км | - | - | - | - | - | - | | |
| | млн руб. | - | - | - | - | - | - | | |

| № | Наименование мероприятия (показателя) | Источник финансирования | Ед. изм. | Годы реализации программы * | | | | | 2019-2023 |
|---|--|--|----------|-----------------------------|-------|-------|------|-------|-----------|
| | | | | 2019 | 2020 | 2021 | 2022 | 2023 | |
| 6 | Протяженность (строительство) межпоселковых газопроводов *** | собственник ЕСГ | ед. | - | - | - | - | - | - |
| | | | млн руб. | - | - | - | - | - | - |
| | | аффилированные лица собственника ЕСГ | ед. | - | - | - | - | - | - |
| | | | млн руб. | - | - | - | - | - | - |
| | | независимые газотранспортные организации **** | ед. | - | - | - | - | - | - |
| | | | млн руб. | - | - | - | - | - | - |
| | | независимые ГРО **** | ед. | - | - | - | - | - | - |
| | | | млн руб. | - | - | - | - | - | - |
| | | ПАО "Газпром" | км | - | - | - | - | - | - |
| | | | млн руб. | 400,0 | 203,0 | - | - | - | 603,0 |
| | | 5) иные источники, в том числе: | км | - | - | - | - | - | - |
| | | | млн руб. | - | - | - | - | - | - |
| средства специальной надбавки к тарифам на транспортировку газа по сетям аффилированных лиц собственника ЕСГ | км | - | - | - | - | - | - | | |
| | млн руб. | - | - | - | - | - | - | | |
| средства специальной надбавки к тарифам на транспортировку газа по сетям независимых ГРО | км | - | - | - | - | - | - | | |
| | млн руб. | - | - | - | - | - | - | | |
| 7 | Протяженность (строительство) внутрипоселковых газопроводов *** | Всего, в том числе: | км | 323,3 | 144,7 | 100,3 | - | 218,8 | 787,1 |
| | | | млн руб. | 305,9 | 237,7 | 119,9 | 63,9 | 299,6 | 1027,0 |
| | | 1) федеральный бюджет | км | - | - | - | - | - | - |
| | | | млн руб. | - | 8,8 | 1,0 | - | - | - |
| | | 2) бюджет субъекта Российской Федерации | км | - | - | - | - | - | - |
| | | | млн руб. | 272,3 | 157,3 | 99,1 | 63,9 | 273,7 | 802,4 |
| | | 3) местный бюджет | км | - | - | - | - | - | - |
| | | | млн руб. | 11,9 | 9,5 | 5,2 | 0 | 14,1 | 40,7 |
| | | 4) средства организаций, в том числе: | км | - | - | - | - | - | - |
| | | | млн руб. | - | - | - | - | - | - |
| | | аффилированные лица собственника ЕСГ | км | - | - | - | - | - | - |
| | | | млн руб. | - | - | - | - | - | - |
| | | независимые ГРО **** | км | - | - | - | - | - | - |
| | | | млн руб. | - | - | - | - | - | - |
| | | 5) иные источники, в том числе: | км | - | - | - | - | - | - |
| | | | млн руб. | - | - | - | - | - | - |

| № | Наименование мероприятия (показателя) | Источник финансирования | Ед. изм. | Годы реализации программы * | | | | | 2019-2023 |
|----|--|--|----------|-----------------------------|-------|-------|-------|-------|-----------|
| | | | | 2019 | 2020 | 2021 | 2022 | 2023 | |
| | | средства населения | км | - | - | - | - | - | - |
| | | | млн руб. | 21,7 | 8,7 | 14,6 | 0 | 11,8 | 56,8 |
| | | средства специальной надбавки к тарифам на транспортировку газа по сетям аффилированных лиц собственника ЕСГ | км | - | - | - | - | - | - |
| | | | млн руб. | - | - | - | - | - | - |
| | | средства специальной надбавки к тарифам на транспортировку газа по сетям независимых ГРО | км | - | - | - | - | - | - |
| | | | млн руб. | 52,1 | 53,4 | - | - | - | 105,5 |
| 8 | Уровень газификации населения природным газом и сжиженным углеводородным газом (далее - СУГ) | % | - | 81,88 | 82,11 | 82,34 | 82,58 | | |
| 9 | Уровень потенциальной газификации населения природным газом и СУГ | % | - | 95,9 | 95,9 | 95,9 | 95,9 | | |
| 10 | Уровень газификации населения природным газом | % | 80,95 | 81,1 | 81,38 | 81,63 | 81,88 | | |
| 11 | Газификация потребителей природным газом (количество населенных пунктов) | ед. | 107 | 27 | 22 | 8 | 49 | 213 | |
| 12 | Газификация потребителей природным газом (количество квартир, домовладений) ***** | Всего, в том числе: | ед. | 1440 | 1346 | 1615 | 1615 | 1615 | 7631 |
| | | | млн руб. | 21,7 | 44,4 | 53,2 | 53,2 | 53,2 | 225,7 |
| | | 1) федеральный бюджет | ед. | - | - | - | - | - | - |
| | | | млн руб. | - | - | - | - | - | - |
| | | 2) бюджет субъекта Российской Федерации | ед. | - | - | - | - | - | - |
| | | | млн руб. | - | - | - | - | - | - |
| | | 3) местный бюджет | ед. | - | - | - | - | - | - |
| | | | млн руб. | - | - | - | - | - | - |
| | | 4) средства организаций **** | ед. | - | - | - | - | - | - |
| | | | млн руб. | - | - | - | - | - | - |
| | | 5) иные источники, в том числе: | ед. | - | - | - | - | - | - |
| | | | млн руб. | - | - | - | - | - | - |
| | | средства населения | ед. | 1440 | 1346 | 1615 | 1615 | 1615 | 7631 |
| | | | млн руб. | 21,7 | 44,4 | 53,2 | 53,2 | 53,2 | 225,7 |
| | Всего, в том числе: | ед. | 13 | 1 | - | - | - | 14 | |
| | | млн руб. | 84,6 | 28,4 | - | - | - | 113,0 | |

| № | Наименование мероприятия (показателя) | Источник финансирования | Ед. изм. | Годы реализации программы * | | | | | 2019-2023 |
|----|---|---|----------|-----------------------------|------|------|------|------|-----------|
| | | | | 2019 | 2020 | 2021 | 2022 | 2023 | |
| 13 | Перевод котельных на природный газ | 1) федеральный бюджет | ед. | - | - | - | - | - | - |
| | | | млн руб. | - | - | - | - | - | - |
| | | 2) бюджет субъекта Российской Федерации | ед. | - | - | - | - | - | - |
| | | | млн руб. | 58,6 | 27,0 | - | - | - | 85,6 |
| | | 3) местный бюджет | ед. | - | - | - | - | - | - |
| | | | млн руб. | 26,0 | 1,4 | - | - | - | 27,4 |
| | | 4) средства организаций **** | ед. | - | - | - | - | - | - |
| | | | млн руб. | - | - | - | - | - | - |
| | | 5) иные источники | ед. | - | - | - | - | - | - |
| | | | млн руб. | - | - | - | - | - | - |
| 14 | Уровень газификации населения СУГ | % | 0,84 | 0,78 | 0,73 | 0,71 | 0,7 | - | |
| 15 | Газификация потребителей СУГ (количество населенных пунктов) | ед. | 1010 | 942 | 932 | 922 | 910 | - | |
| 16 | Газификация потребителей СУГ (количество квартир, домовладений) | Всего, в том числе: | ед. | - | - | - | - | - | - |
| | | | млн руб. | - | - | - | - | - | - |
| | | 1) федеральный бюджет | ед. | - | - | - | - | - | - |
| | | | млн руб. | - | - | - | - | - | - |
| | | 2) бюджет субъекта Российской Федерации | ед. | - | - | - | - | - | - |
| | | | млн руб. | - | - | - | - | - | - |
| | | 3) местный бюджет | ед. | - | - | - | - | - | - |
| | | | млн руб. | - | - | - | - | - | - |
| | | 4) средства организаций | ед. | - | - | - | - | - | - |
| | | | млн руб. | - | - | - | - | - | - |
| | | 5) иные источники, в том числе: | ед. | - | - | - | - | - | - |
| | | | млн руб. | - | - | - | - | - | - |
| | | средства населения | ед. | - | - | - | - | - | - |
| | | | млн руб. | - | - | - | - | - | - |
| | Всего, в том числе: | ед. | - | - | - | - | - | - | |
| | | млн руб. | - | - | - | - | - | - | |
| | 1) федеральный бюджет | ед. | - | - | - | - | - | - | |
| | | млн руб. | - | - | - | - | - | - | |

| № | Наименование мероприятия (показателя) | Источник финансирования | Ед. изм. | Годы реализации программы * | | | | | 2019-2023 |
|--------------------|---|---|----------|-----------------------------|------|------|------|------|-----------|
| | | | | 2019 | 2020 | 2021 | 2022 | 2023 | |
| 17 | Перевод котельных на СУТ | 2) бюджет субъекта Российской Федерации | ед. | - | - | - | - | - | - |
| | | | млн руб. | - | - | - | - | - | - |
| | | 3) местный бюджет | ед. | - | - | - | - | - | - |
| | | | млн руб. | - | - | - | - | - | - |
| | | 4) средства организаций **** | ед. | - | - | - | - | - | - |
| | | | млн руб. | - | - | - | - | - | - |
| 5) иные источники | ед. | - | - | - | - | - | - | | |
| | млн руб. | - | - | - | - | - | - | | |
| 18 | Уровень газификации населения сжиженным природным газом (далее - СПГ) | | % | - | - | - | - | - | - |
| 19 | Газификация потребителей СПГ (количество населенных пунктов) | | ед. | - | - | - | - | - | - |
| 20 | Газификация потребителей СПГ (количество квартир, домовладений) | Всего, в том числе: | ед. | - | - | - | - | - | - |
| | | | млн руб. | - | - | - | - | - | - |
| | | 1) федеральный бюджет | ед. | - | - | - | - | - | - |
| | | | млн руб. | - | - | - | - | - | - |
| | | 2) бюджет субъекта Российской Федерации | ед. | - | - | - | - | - | - |
| | | | млн руб. | - | - | - | - | - | - |
| | | 3) местный бюджет | ед. | - | - | - | - | - | - |
| | | | млн руб. | - | - | - | - | - | - |
| | | 4) средства организаций | ед. | - | - | - | - | - | - |
| | | | млн руб. | - | - | - | - | - | - |
| | | 5) иные источники, в том числе: | ед. | - | - | - | - | - | - |
| | | | млн руб. | - | - | - | - | - | - |
| средства населения | ед. | - | - | - | - | - | - | | |
| | млн руб. | - | - | - | - | - | - | | |
| 21 | Количество (строительство) комплексов производства СПГ *** | Всего, в том числе: | ед. | - | - | - | - | - | - |
| | | | млн руб. | - | - | - | - | - | - |
| | | 1) федеральный бюджет | ед. | - | - | - | - | - | - |
| | | | млн руб. | - | - | - | - | - | - |
| | | 2) бюджет субъекта Российской Федерации | ед. | - | - | - | - | - | - |
| | | | млн руб. | - | - | - | - | - | - |
| 3) местный бюджет | ед. | - | - | - | - | - | - | | |
| | млн руб. | - | - | - | - | - | - | | |

| № | Наименование мероприятия (показателя) | Источник финансирования | Ед. изм. | Годы реализации программы * | | | | | 2019-2023 |
|----|---|---|----------|-----------------------------|------|------|------|------|-----------|
| | | | | 2019 | 2020 | 2021 | 2022 | 2023 | |
| | | 4) средства организаций **** | ед. | - | - | - | - | - | - |
| | | | млн руб. | - | - | - | - | - | - |
| | | 5) иные источники | ед. | - | - | - | - | - | - |
| | | | млн руб. | - | - | - | - | - | - |
| 22 | Перевод котельных на СПГ | Всего, в том числе: | ед. | - | - | - | - | - | - |
| | | | млн руб. | - | - | - | - | - | - |
| | | 1) федеральный бюджет | ед. | - | - | - | - | - | - |
| | | | млн руб. | - | - | - | - | - | - |
| | | 2) бюджет субъекта Российской Федерации | ед. | - | - | - | - | - | - |
| | | | млн руб. | - | - | - | - | - | - |
| | | 3) местный бюджет | ед. | - | - | - | - | - | - |
| | | | млн руб. | - | - | - | - | - | - |
| | | 4) средства организаций **** | ед. | - | - | - | - | - | - |
| | | | млн руб. | - | - | - | - | - | - |
| | | 5) иные источники | ед. | - | - | - | - | - | - |
| | | | млн руб. | - | - | - | - | - | - |
| 23 | Перевод на природный газ автотранспортной техники | Всего, в том числе: | ед. | 10 | 180 | 879 | 1099 | - | 2168 |
| | | | млн руб. | 1,33 | 14,4 | 32,1 | 40,2 | - | 88,0 |
| | | 1) федеральный бюджет | ед. | - | - | - | - | - | - |
| | | | млн руб. | - | 12,6 | 28,0 | 35,0 | - | 75,6 |
| | | 2) бюджет субъекта Российской Федерации | ед. | - | - | - | - | - | - |
| | | | млн руб. | - | 1,8 | 4,1 | 5,2 | - | 11,1 |
| | | 3) местный бюджет | ед. | - | - | - | - | - | - |
| | | | млн руб. | - | - | - | - | - | - |
| | | 4) средства организаций **** | ед. | - | - | - | - | - | - |
| | | | млн руб. | - | - | - | - | - | - |
| | | 5) иные источники | ед. | - | - | - | - | - | - |
| | | | млн руб. | 1,33 | - | - | - | 3,9 | 5,23 |

| № | Наименование мероприятия (показателя) | Источник финансирования | Ед. изм. | Годы реализации программы * | | | | | 2019-2023 |
|-------------------|---|---|----------|-----------------------------|------|-------|-------|------|-----------|
| | | | | 2019 | 2020 | 2021 | 2022 | 2023 | |
| 24 | Количество (строительство) автомобильных газовых наполнительных компрессорных станций *** | Всего, в том числе: | ед. | 1 | 1 | 4 | 5 | 1 | 12 |
| | | | млн руб. | 10,8 | 40,0 | 160,0 | 210,0 | - | 420,8 |
| | | 1) федеральный бюджет | ед. | - | - | - | - | - | - |
| | | | млн руб. | 10,8 | 34,8 | 139,2 | 174,0 | - | 358,8 |
| | | 2) бюджет субъекта Российской Федерации | ед. | - | - | - | - | - | - |
| | | | млн руб. | - | 5,2 | 20,8 | 36,0 | - | 62,0 |
| | | 3) местный бюджет | ед. | - | - | - | - | - | - |
| | | | млн руб. | - | - | - | - | - | - |
| | | 4) средства организаций **** | ед. | - | - | - | - | - | - |
| | | | млн руб. | - | - | - | - | - | - |
| 5) иные источники | ед. | - | - | - | - | - | - | | |
| | млн руб. | - | - | - | - | - | - | | |

* Данные по каждому году реализации программы (не нарастающим итогом).

** Информация о приросте потребления природного газа по сравнению с предыдущим периодом.

*** Информация о планируемых к строительству объектах газификации в год реализации программы.

**** Информация по каждой организации отдельно.

***** Данные включают в себя мероприятия по подключению (технологическому присоединению) объектов капитального строительства, в том числе мероприятия по сооружению сети газопотребления многоквартирного дома.