

МИНИСТЕРСТВО ЮСТИЦИИ
КИРОВСКОЙ ОБЛАСТИ
ЗАРЕГИСТРИРОВАНО
Регистрационный № 3352
от «09» апреля 20 26 г.

**УПРАВЛЕНИЕ
ГОСУДАРСТВЕННОЙ ОХРАНЫ ОБЪЕКТОВ КУЛЬТУРНОГО
НАСЛЕДИЯ КИРОВСКОЙ ОБЛАСТИ**

РЕШЕНИЕ

03.04.2016

№ 31

г. Киров

Об установлении предмета охраны объекта культурного наследия (памятника истории и культуры) народов Российской Федерации федерального значения «Троицкая церковь», расположенного по адресу: Кировская область, Кирово-Чепецкий район, с. Кстинино, ул. Советская, д. 61

В соответствии с подпунктом 10 пункта 2 статьи 33 Федерального закона от 25.06.2002 № 73-ФЗ «Об объектах культурного наследия (памятниках истории и культуры) народов Российской Федерации», Положением об управлении государственной охраны объектов культурного наследия Кировской области, утвержденным постановлением Правительства Кировской области от 17.05.2018 № 233-П, и разработанным Обществом с ограниченной ответственностью «Асгард» проектом предмета охраны объекта культурного наследия (памятника истории и культуры) народов Российской Федерации федерального значения «Троицкая церковь», расположенного по адресу: Кировская область, Кирово-Чепецкий район, с. Кстинино, ул. Советская, д. 61, управление государственной охраны объектов культурного наследия Кировской области РЕШИЛО:

1. Установить предмет охраны объекта культурного наследия (памятника истории и культуры) народов Российской Федерации федерального значения «Троицкая церковь», расположенного по адресу: Кировская область, Кирово-Чепецкий район, с. Кстинино, ул. Советская, д. 61, согласно приложению.

2. Опубликовать настоящее решение на «Официальном интернет-портале правовой информации» (<http://www.pravo.gov.ru>) и разместить на официальном сайте управления государственной охраны объектов культурного наследия Кировской области.

Начальник управления
государственной охраны
объектов культурного наследия
Кировской области



А.Ю. Грачев

Приложение

УТВЕРЖДЕН

решением управления государственной
охраны объектов культурного наследия
Кировской области
от *03.04.2016* № *31*



ПРЕДМЕТ ОХРАНЫ



**объекта культурного наследия (памятника истории и культуры) народов Российской Федерации
федерального значения «Троицкая церковь», расположенного по адресу: Кировская область,
Кирово-Чепецкий район, с. Кстинино, ул. Советская, д. 61**

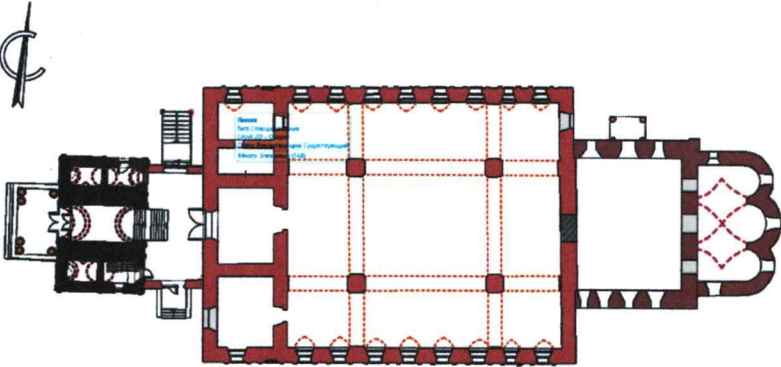
№ п/п	Обобщенная группа элементов предмета охраны	Элементы предмета охраны	Фотографическое или иное графическое изображение предмета охраны*
1	Градостроительное положение	<p>Объект культурного наследия (памятник истории и культуры) народов Российской Федерации федерального значения «Троицкая церковь» располагается в центральной части села Кстинино Кирово-Чепецкого района Кировской области, на повороте ул. Советской</p>	 <p>Схема местоположения</p>

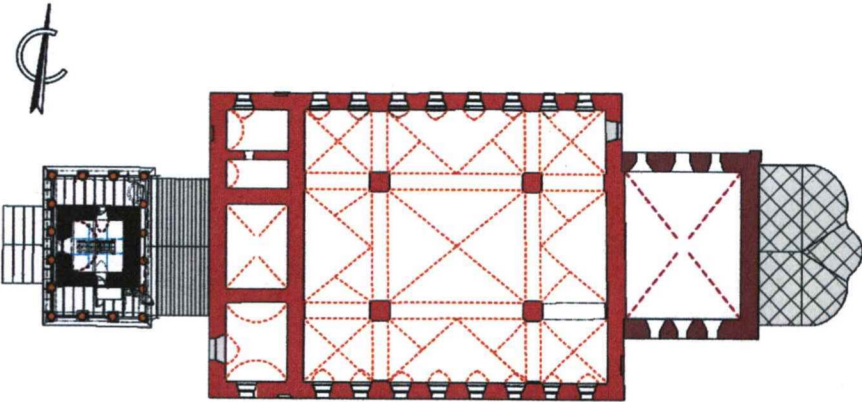
№ п/п	Обобщенная группа элементов предмета охраны	Элементы предмета охраны	Фотографическое или иное графическое изображение предмета охраны*
2	Объемно-пространственная композиция	<p>Объект культурного наследия выдержан в традиционных формах православного храма типа «корабль» и состоит из пяти объемов, выполненных в ходе трех строительных периодов в разновременной архитектурной стилистике:</p> <p>объем притвора с колокольной второй половины XVIII в., в стилистике барокко с включением классицистических элементов (колоннады и портики) – прямоугольный с перекрытием цилиндрическим сводом, с двумя палатками с перекрытием цилиндрическими сводами в уровне первого яруса; прямоугольный с перекрытием цилиндрическим сводом и вальмовой крышей в уровне второго яруса; восьмигранный с перекрытием четырехщипцовой крышей в уровне третьего яруса;</p>	 <p>Объем притвора с колокольной</p> <p>Объем храма</p> <p>Объем перехода</p> <p>Объем трапезной</p> <p>Объем алтаря</p> <ul style="list-style-type: none"> конструкции из красного керамического кирпича конца XVII в. конструкции из красного керамического кирпича второй половины XVIII в. конструкции из красного керамического кирпича первой половины XIX в. конструкции из красного керамического кирпича 1856 г. <p>Схема храма типа «корабль», состоящего из пяти объемов, выполненных в ходе трех строительных периодов</p>

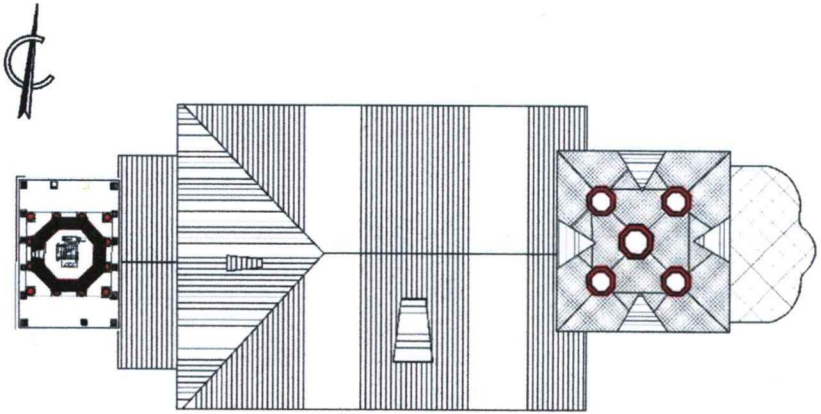
№ п/п	Обобщенная группа элементов предмета охраны	Элементы предмета охраны	Фотографическое или иное графическое изображение предмета охраны*
		<p>восьмигранный с перекрытием сомкнутым сводом и восьмигранным куполом с глухим барабаном, главкой и шпилем в уровне четвертого яруса;</p> <p>объем перехода, выполненный в 1856 году в стиле эклектики с включением элементов классицизма и барокко – прямоугольный в плане, одноэтажный, перекрытый двускатной кровлей;</p> <p>объем трапезной, выполненный в 1856 году в стиле эклектики с включением элементов классицизма и барокко – прямоугольный в плане одноэтажный, перекрытый системой крестового и полулотковых сводов на подпружных арках и вальмовой крышей, усложненный примыкающим с западной стороны объемом перехода;</p>	 <p>Объем притвора с колокольной Объем перехода Объем трапезной Объем храма Объем алтаря</p> <ul style="list-style-type: none"> конструкции из красного керамического кирпича конца XVII в. конструкции из красного керамического кирпича второй половины XVIII в. конструкции из красного керамического кирпича первой половины XIX в. конструкции из красного керамического кирпича 1856 г. своды и арки из красного керамического кирпича <p>Схема храма типа «корабль», состоящего из пяти объемов, выполненных в ходе трех строительных периодов</p>

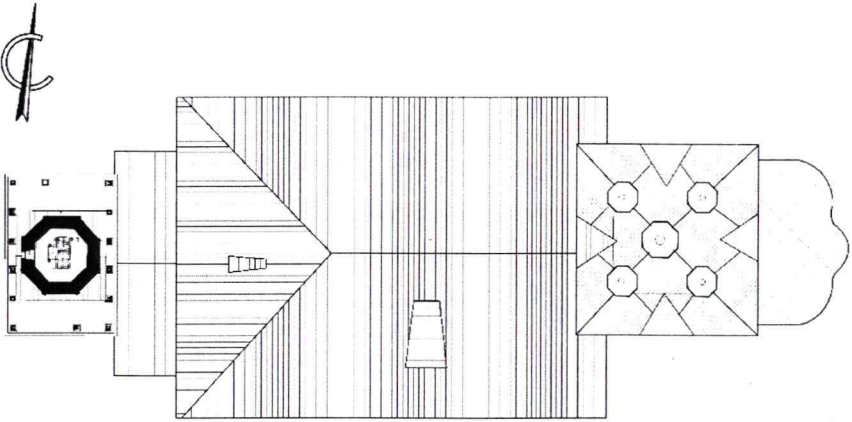
№ п/п	Обобщенная группа элементов предмета охраны	Элементы предмета охраны	Фотографическое или иное графическое изображение предмета охраны*
		<p>объем храма, выполненный в конце XVII века в стилистике барокко с элементами русского узорочья – прямоугольный в плане одноэтажный двухсветный объем, перекрытый сомкнутым сводом, на котором расположены пять конх, увенчанных пятью глухими восьмигранными барабанами с двухъярусными главками;</p> <p>объем алтаря, выполненный в конце XVII в. в стилистике барокко с элементами русского узорочья – прямоугольный с тремя полуциркульными апсидами, перекрытый системой коробовых цилиндрических и крестового сводов с завершениями в виде конх</p>	 <p>Фото 1. Общий вид на объект в контексте застройки. Фото 2024 г.</p>  <p>Фото 2. Вид на объект с запада со стороны Соборной площади. Фото 2024 г.</p>



№ п/п	Обобщенная группа элементов предмета охраны	Элементы предмета охраны	Фотографическое или иное графическое изображение предмета охраны*
			 <p data-bbox="1317 746 1973 848">Фото 3. Вид объекта с юго-востока, со стороны Екатерининской улицы. Фото 2024 г.</p>  <p data-bbox="1227 1303 2051 1404">Фото 4. Вид объекта с востока, со стороны Екатерининской улицы. Фото 2024 г.</p>


№ п/п	Обобщенная группа элементов предмета охраны	Элементы предмета охраны	Фотографическое или иное графическое изображение предмета охраны*
3	Конструктивные решения	<p>Объем притвора с колокольной:</p> <p>капитальные стены, цилиндрические своды – конструкции из красного керамического кирпича второй половины XVIII в. на известковом растворе;</p> <p>колонны второго и третьего яруса колокольни, портик первого яруса притвора – конструкции из красного керамического кирпича первой половины XIX в., 1856 г. на известковом растворе:</p>	 <p> конструкции из красного керамического кирпича конца XVII в. конструкции из красного керамического кирпича второй половины XVIII в. конструкции из красного керамического кирпича первой половины XIX в. конструкции из красного керамического кирпича 1856 г. своды и арки из красного керамического кирпича </p> <p style="text-align: center;">План 1-го яруса</p>


№ п/п	Обобщенная группа элементов предмета охраны	Элементы предмета охраны	Фотографическое или иное графическое изображение предмета охраны*
		<p>крыша западного портика – двухскатная;</p> <p>крыша второго яруса – вальмовая;</p> <p>крыша третьего яруса – четырехщипцовая;</p> <p>крыша четвертого яруса – восьмигранная купольная, завершенная восьмигранной главкой, увенчанной шпилем с яблоком и крестом;</p> <p>кровельные покрытия скатных крыш – металлическими листами с фальцевыми соединениями;</p> <p>кровельные покрытия купольной крыши и шпиля – металлическими листами, соединенными «в шашку»</p>	 <p> конструкции из красного керамического кирпича конца XVII в. конструкции из красного керамического кирпича второй половины XVIII в. конструкции из красного керамического кирпича первой половины XIX в. конструкции из красного керамического кирпича 1856 г. своды и арки из красного керамического кирпича </p> <p style="text-align: center;">План 2-го яруса.</p>

№ п/п	Обобщенная группа элементов предмета охраны	Элементы предмета охраны	Фотографическое или иное графическое изображение предмета охраны*
		<p style="text-align: center;">Объем перехода:</p> <p>капитальные стены – конструкции из красного керамического кирпича первой половины XIX в., 1856 г. на известковом растворе:</p> <p>двухскатная крыша;</p> <p>кровельное покрытие двухскатной крыши – металлическими листами с фальцевыми соединениями</p>	 <p> конструкции из красного керамического кирпича конца XVII в. конструкции из красного керамического кирпича второй половины XVIII в. конструкции из красного керамического кирпича первой половины XIX в. </p> <p style="text-align: center;">План 3-го яруса</p>

№ п/п	Обобщенная группа элементов предмета охраны	Элементы предмета охраны	Фотографическое или иное графическое изображение предмета охраны*
		<p style="text-align: center;">Объем трапезной:</p> <p>капитальные стены, столпы, колонны, система сомкнутого крестового и цилиндрических полулотковых сводов на подпружных арках – конструкции из красного керамического кирпича первой половины XIX в., 1856 г. на известковом растворе:</p> <p>крыша второго яруса – вальмовая;</p> <p>кровельные покрытия вальмовой крыши – металлическими листами с фальцевыми соединениями;</p> <p>пространственные связи для восприятия распора – металлические</p>	 <p style="text-align: center;">План 4-го яруса</p>


№ п/п	Обобщенная группа элементов предмета охраны	Элементы предмета охраны	Фотографическое или иное графическое изображение предмета охраны*
		<p style="text-align: center;">Объем храма:</p> <p>капитальные стены, сомкнутый четырехгранный свод – конструкции из красного керамического кирпича конца XVII в. на известковом растворе;</p> <p>колонны портика восточного фасада, пять конх, пять восьмигранных двухъярусных главок с крестами – конструкции из красного керамического кирпича первой половины XIX в., 1856 г. на известковом растворе;</p> <p>кровельные покрытия свода и конх – металлическими листами «в шашку»;</p> <p>пространственные связи четверика для восприятия распора – металлические</p>	<div style="text-align: center;">  </div> <p style="text-align: center;">Фото 5. Помещение 1 яруса объема притвора с колокольной. Цилиндрический свод. Фото 2024 г.</p> <div style="text-align: center;">  </div> <p style="text-align: center;">Фото 6. Помещение 1 яруса объема притвора с колокольной. Цилиндрический свод. Фото 2024 г.</p>


№ п/п	Обобщенная группа элементов предмета охраны	Элементы предмета охраны	Фотографическое или иное графическое изображение предмета охраны*
		<p style="text-align: center;">Объем алтаря:</p> <p>капитальные стены, система коробовых и цилиндрического сводов с тремя конхами апсид – конструкции из красного керамического кирпича конца XVII в. на известковом растворе;</p> <p>крыша – вальмовая со скругленной гранью;</p> <p>кровельные покрытия вальмовой со скругленной гранью крыши – металлическими листами «в шашку»;</p> <p>пространственные связи для восприятия распора – металлические</p>	 <p style="text-align: center;">Фото 7. Помещение первого яруса объема притвора с колокольной. Переход, цилиндрический свод объема притвора с колокольной. Фото 2024 г.</p>


№ п/п	Обобщенная группа элементов предмета охраны	Элементы предмета охраны	Фотографическое или иное графическое изображение предмета охраны*
			 <p data-bbox="1368 1271 1912 1376">Фото 8. Помещение объема трапезной. Цилиндрический свод. Фото 2024 г.</p>

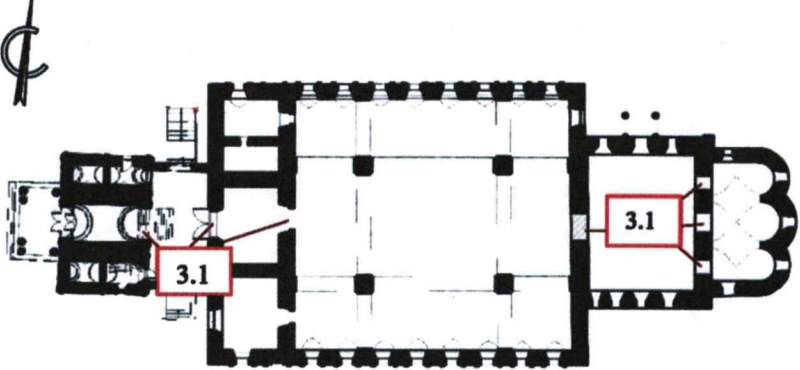
№ п/п	Обобщенная группа элементов предмета охраны	Элементы предмета охраны	Фотографическое или иное графическое изображение предмета охраны*
			 <p data-bbox="1245 1154 2033 1219">Фото 9. Помещение объема трапезной. Сомкнутый свод. Фото 2024 г.</p>



№ п/п	Обобщенная группа элементов предмета охраны	Элементы предмета охраны	Фотографическое или иное графическое изображение предмета охраны*
			 <p data-bbox="1361 1138 1921 1240">Фото 10. Помещение объема трапезной. Система сводов на подпружных арках. Фото 2024 г.</p>


№ п/п	Обобщенная группа элементов предмета охраны	Элементы предмета охраны	Фотографическое или иное графическое изображение предмета охраны*
			 <p data-bbox="1361 1135 1921 1240">Фото 11. Помещение объема трапезной. Система сводов на подпружных арках. Фото 2024 г.</p>



№ п/п	Обобщенная группа элементов предмета охраны	Элементы предмета охраны	Фотографическое или иное графическое изображение предмета охраны*
			 <p data-bbox="1317 1099 1962 1204">Фото 12. Помещение четверика объема храма. Сомкнутый свод. Фото 2024 г.</p>

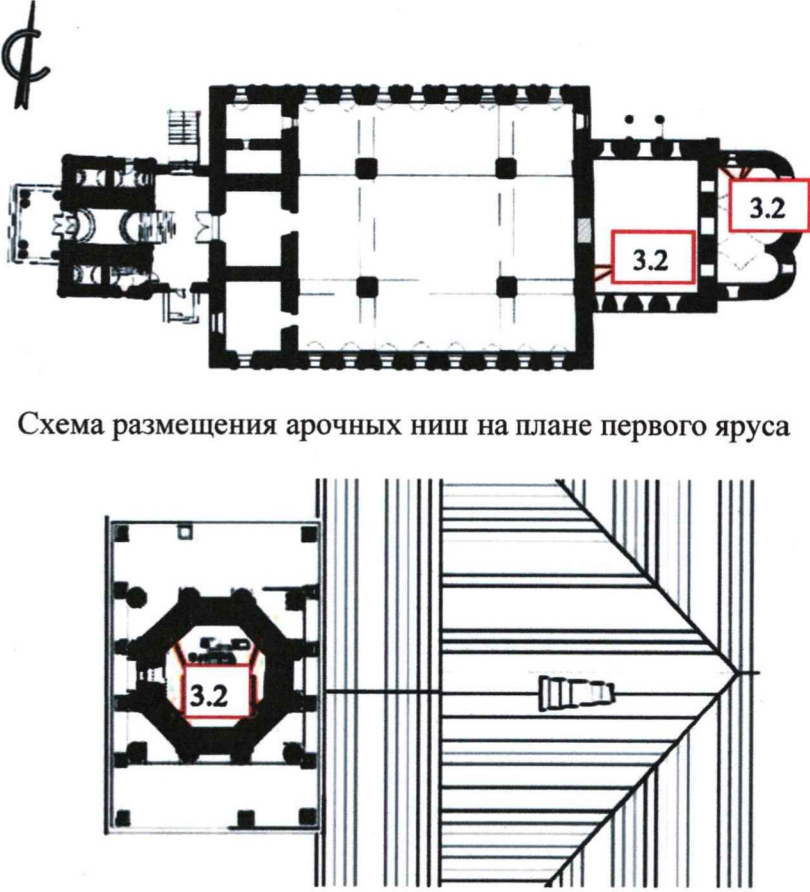
№ п/п	Обобщенная группа элементов предмета охраны	Элементы предмета охраны	Фотографическое или иное графическое изображение предмета охраны*
			 <p data-bbox="1384 1099 1899 1204">Фото 13. Помещение объема алтаря. Цилиндрические и коробовые своды. Фото 2024 г.</p>



№ п/п	Обобщенная группа элементов предмета охраны	Элементы предмета охраны	Фотографическое или иное графическое изображение предмета охраны*
3.1		<p>Исторические дверные проемы в границах помещений объемов притвора с колокольной, перехода, трапезной, четверика объема храма, алтаря: местоположение, конфигурация, габариты</p>	 <p>Схема размещения дверных проемов на плане первого яруса.</p>


№ п/п	Обобщенная группа элементов предмета охраны	Элементы предмета охраны	Фотографическое или иное графическое изображение предмета охраны*
			 <p data-bbox="1462 799 1816 866">Фото 93. Арочный проем. Фото 2024 г.</p>  <p data-bbox="1413 1358 1861 1425">Фото 94. Прямоугольный проем. Фото 2024 г.</p>

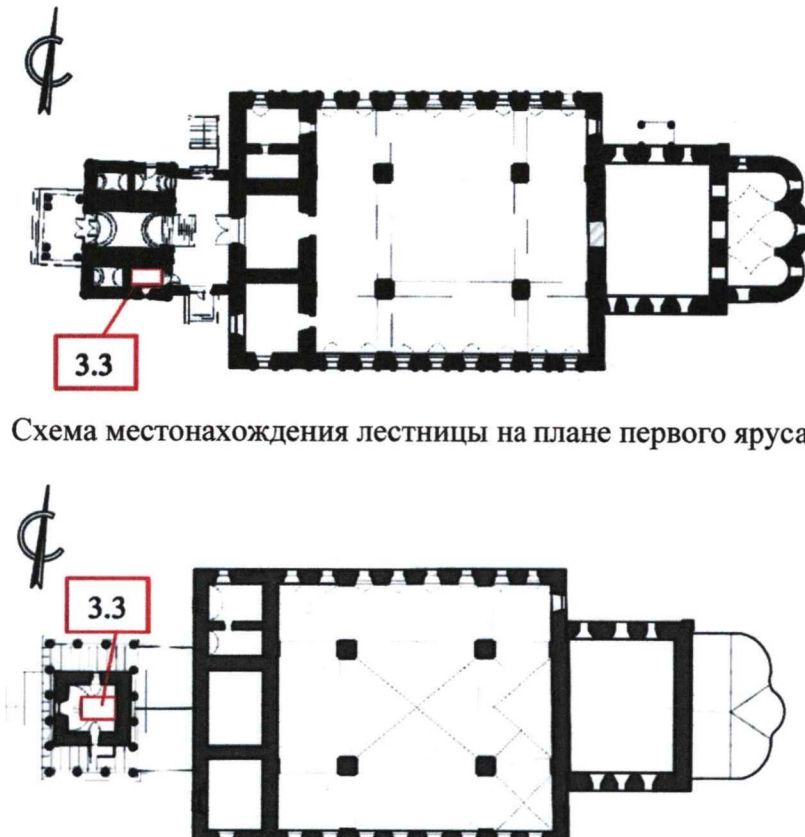
№ п/п	Обобщенная группа элементов предмета охраны	Элементы предмета охраны	Фотографическое или иное графическое изображение предмета охраны*
			 <p data-bbox="1462 1329 1816 1397">Фото 95. Арочный проем. Фото 2024 г.</p>

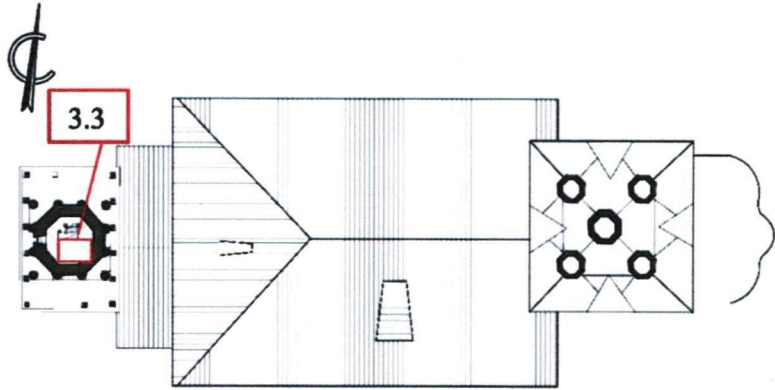
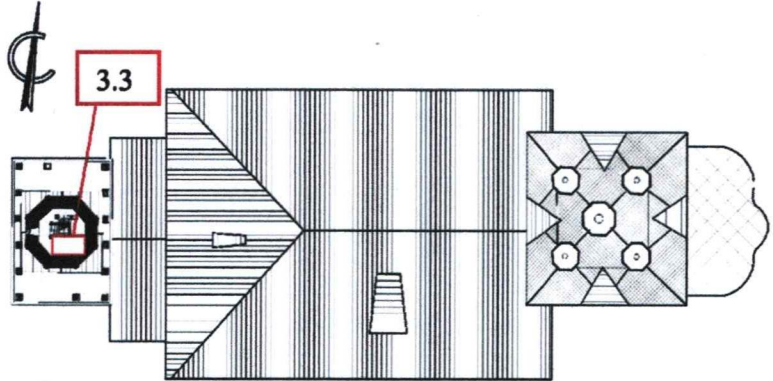
№ п/п	Обобщенная группа элементов предмета охраны	Элементы предмета охраны	Фотографическое или иное графическое изображение предмета охраны*
			 <p data-bbox="1451 718 1832 787">Фото 96. Арочные проемы. Фото 2024 г.</p>  <p data-bbox="1460 1282 1818 1351">Фото 97. Арочный проем. Фото 2024 г.</p>

№ п/п	Обобщенная группа элементов предмета охраны	Элементы предмета охраны	Фотографическое или иное графическое изображение предмета охраны*
3.2		<p>Арочные ниши в границах помещений объемов притвора с колокольной, четверика объема храма, алтаря – местоположение, конфигурация и габариты</p>	 <p>Схема размещения арочных ниш на плане первого яруса</p> <p>Схема размещения арочных ниш на плане третьего яруса</p>

№ п/п	Обобщенная группа элементов предмета охраны	Элементы предмета охраны	Фотографическое или иное графическое изображение предмета охраны*
			 <p data-bbox="1431 770 1850 836">Фото 98. Ниши объема алтаря. Фото 2024 г.</p>  <p data-bbox="1361 1321 1917 1386">Фото 99. Ниши четверика объема храма. Фото 2024 г.</p>


№ п/п	Обобщенная группа элементов предмета охраны	Элементы предмета охраны	Фотографическое или иное графическое изображение предмета охраны*
			 <p data-bbox="1240 1103 2040 1204">Фото 100. Арочные ниши объема притвора с колокольной на отметке перехода четверика в восьмерик. Фото 2024 г.</p>


№ п/п	Обобщенная группа элементов предмета охраны	Элементы предмета охраны	Фотографическое или иное графическое изображение предмета охраны*
3.3		<p data-bbox="725 780 1160 895">Местонахождение лестницы в габаритах помещения объема притвора с колокольной</p>	 <p data-bbox="1240 801 2040 837">Схема местонахождения лестницы на плане первого яруса</p> <p data-bbox="1240 1298 2040 1334">Схема местонахождения лестницы на плане второго яруса</p>



№ п/п	Обобщенная группа элементов предмета охраны	Элементы предмета охраны	Фотографическое или иное графическое изображение предмета охраны*
			 <p data-bbox="1227 807 2049 846">Схема местонахождения лестницы на плане третьего яруса</p>  <p data-bbox="1209 1324 2072 1364">Схема местонахождения лестницы на плане четвертого яруса</p>

№ п/п	Обобщенная группа элементов предмета охраны	Элементы предмета охраны	Фотографическое или иное графическое изображение предмета охраны*
4	Архитектурно-художественные решения	<p>Тип отделки фасадов объекта культурного наследия:</p> <p>объем притвора с колокольной, объем трапезной – оштукатуренная и окрашенная поверхность кирпичной кладки, оштукатуренный и окрашенный декор;</p> <p>объем храма в части внешних стен четверика – окрашенный обмазочный слой по поверхности кирпичной кладки и кирпичного декора;</p> <p>объем храма в части пяти восьмигранных глухих барабанов – оштукатуренный окрашенный слой по поверхности кирпичной кладки;</p> <p>объем алтаря – окрашенный обмазочный слой по поверхности кирпичной кладки и кирпичного декора</p>	 <p>Фото 104. Южный фасад. Фото 2024 г.</p>  <p>Фото 105. Восточный фасад. Фото 2024 г.</p>

№ п/п	Обобщенная группа элементов предмета охраны	Элементы предмета охраны	Фотографическое или иное графическое изображение предмета охраны*
4.1	Западный фасад		
4.1.1	Объем притвора с колокольной, объем трапезной	<p>Трехчастная разновысотная композиция фасада:</p> <p>в пять световых осей в уровне первого яруса и в одну световую ось в уровне восьмерика объема притвора с колокольной;</p> <p>с портиком по оси симметрии и с повышенным объемом притвора с колокольной;</p> <p>в форме восьмерика третьего и четвертого ярусов на четверике первого и второго ярусов, завершенного глухим восьмигранным барабаном с восьмигранной главкой со шпилем и яблоком с крестом</p>	 <p style="text-align: center;">Фото 14. Западный фасад. Композиция. Фото 2024 г.</p>


№ п/п	Обобщенная группа элементов предмета охраны	Элементы предмета охраны	Фотографическое или иное графическое изображение предмета охраны*
4.1.2	Объем притвора с колокольной	Один арочный дверной проем, материал и характер заполнения – деревянная филенчатая двупольная дверь	 <p data-bbox="1317 1229 1957 1332">Фото 15. Западный фасад. Дверной проем входа притвора с колокольной. Фото 2024 г.</p>

№ п/п	Обобщенная группа элементов предмета охраны	Элементы предмета охраны	Фотографическое или иное графическое изображение предмета охраны*
4.1.3	Объем притвора с колокольной	<p>Два трехцентровых арочных дверных проема палаток, материал и характер заполнения – деревянные щитовые глухие двери</p>	 <p>Фото 16. Западный фасад. Арочные проемы палаток. Фото 2024 г.</p>

№ п/п	Обобщенная группа элементов предмета охраны	Элементы предмета охраны	Фотографическое или иное графическое изображение предмета охраны*
4.1.4	Объем трапезной	Один арочный оконный проем, материал заполнения – деревянные переплеты, металлические кованые кубоватые решетки, характер расстекловки – 20-частная расстекловка прямоугольного окна и веерная расстекловка арочной фрамуги	 <p data-bbox="1218 746 2063 815">Фото 17. Западный фасад. Оконный проем объема трапезной. Фото 2024 г.</p>
4.1.5		Один арочный ложный оконный проем	 <p data-bbox="1240 1310 2040 1412">Фото 18. Западный фасад. Ложный оконный проем объема трапезной. Фото 2024 г.</p>

№ п/п	Обобщенная группа элементов предмета охраны	Элементы предмета охраны	Фотографическое или иное графическое изображение предмета охраны*
4.1.6	Объем притвора с колокольной	Один арочный проем третьего яруса	 <p>The photograph shows the western facade of a bell tower. Three red boxes with labels are placed on the image: '4.1.8' is at the top, pointing to a small circular window; '4.1.7' is in the middle, pointing to a set of three arched openings; '4.1.6' is at the bottom, pointing to a small square window. Red lines connect these boxes to their respective features on the tower.</p>
4.1.7		Три арочных проема яруса звона объема притвора с колокольной: один фронтальный и два диагональных	
4.1.8		Люкарна с профилированным карнизом, треугольным фронтоном и круглым оконным проемом, обрамленным широким простым наличником	

Фото 19. Западный фасад. Арочные проемы, люкарна.
Фото 2024 г.

№ п/п	Обобщенная группа элементов предмета охраны	Элементы предмета охраны	Фотографическое или иное графическое изображение предмета охраны*
4.1.9	Объем притвора с колокольной	<p>Портик первого яруса с четырьмя внешними и двумя пристенными колоннами тосканского ордера круглого сечения с энтазисами, профилированными базами и капителями, завершающиеся полным антаблементом, состоящим из ступенчатого архитрава, гладкого фриза и профилированного карниза, и треугольным фронтоном</p>	 <p>Фото 16. Западный фасад. Портик первого яруса. Фото 2024 г.</p>



№ п/п	Обобщенная группа элементов предмета охраны	Элементы предмета охраны	Фотографическое или иное графическое изображение предмета охраны*
4.1.10	Объем притвора с колокольной	Колоннада второго яруса с шестью колоннами тосканского ордера круглого сечения с энтазисами, профилированными базами и капителями	
4.1.11		Портик третьего яруса с четырьмя колоннами тосканского ордера круглого сечения с энтазисами, профилированными базами и капителями, завершенными треугольным фронтоном	

Фото 19. Западный фасад. Колоннада второго яруса и портик третьего яруса.
Фото 2024 г.


№ п/п	Обобщенная группа элементов предмета охраны	Элементы предмета охраны	Фотографическое или иное графическое изображение предмета охраны*
4.1.12	Объем притвора с колокольной	<p>Четыре двухъярусные пилястры первого яруса, разделенные по горизонтали на две части профилированным поясом, с прямоугольными филенками, рельефным орнаментом в нижней части и парными каннелюрами в верхней части</p>	<div data-bbox="1393 330 1883 691" data-label="Image"> </div> <p data-bbox="1285 729 1995 796">Фото 20. Западный фасад. Пилястры первого яруса. Фото 2024 г.</p> <div data-bbox="1393 837 1883 1266" data-label="Image"> </div> <p data-bbox="1285 1304 1995 1372">Фото 21. Западный фасад. Пилястры первого яруса. Фото 2024 г.</p>

№ п/п	Обобщенная группа элементов предмета охраны	Элементы предмета охраны	Фотографическое или иное графическое изображение предмета охраны*
4.1.13	Объем притвора с колокольной	Четыре двухъярусные пилястры цоколя четвертого яруса с парными каннелюрами	
4.1.14		Четыре трехъярусные пилястры четвертого яруса, разделенные по горизонтали на три части профилированными поясами, гладкие в верхней части, с парными каннелюрами в средней части и прямоугольными филенками в нижней части	

Фото 22. Западный фасад. Пилястры четвертого яруса.
Фото 2024 г.

№ п/п	Обобщенная группа элементов предмета охраны	Элементы предмета охраны	Фотографическое или иное графическое изображение предмета охраны*
4.1.15	Объем храма	Две лопатки яруса закомар четверика объема храма с выложенными в кирпиче розетками	 <p data-bbox="1294 820 1984 887">Фото 23. Западный фасад. Лопатки яруса закомар. Фото 2024 г.</p>  <p data-bbox="1211 1290 2063 1389">Фото 106. Западный фасад. Выложенная фигурным кирпичом розетка на лопатке яруса закомар. Фото 2024 г.</p>

№ п/п	Обобщенная группа элементов предмета охраны	Элементы предмета охраны	Фотографическое или иное графическое изображение предмета охраны*
4.1.16	Объем притвора с колокольной	Профилированный пояс цоколя	 <p data-bbox="1249 1271 2024 1376">Фото 21. Западный фасад. Пояс цоколя объема притвора с колокольной. Фото 2024 г.</p>

№ п/п	Обобщенная группа элементов предмета охраны	Элементы предмета охраны	Фотографическое или иное графическое изображение предмета охраны*
4.1.17	Объем трапезной	Выступающий цоколь трапезной	 <p data-bbox="1272 1271 1995 1342">Фото 17. Западный фасад. Цоколь объема трапезной. Фото 2024 г.</p>


№ п/п	Обобщенная группа элементов предмета охраны	Элементы предмета охраны	Фотографическое или иное графическое изображение предмета охраны*
4.1.18	Объем притвора с колокольной	Антаблемент первого яруса, состоящий из профилированного архитрава, фриза с городчатым поясом и профилированного карниза, раскрепованный в осях пилястр	
4.1.19	Объем трапезной	Антаблемент, состоящий из профилированного архитрава, гладкого фриза и профилированного венчающего карниза	


Фото 21. Западный фасад. Антаблемент первого яруса объема притвора с колокольной и объема трапезной.

Фото 2024 г.

№ п/п	Обобщенная группа элементов предмета охраны	Элементы предмета охраны	Фотографическое или иное графическое изображение предмета охраны*
4.1.20	Объем притвора с колокольной	Антаблемент колоннады второго яруса, состоящий из профилированного архитрава, гладкого фриза и профилированного карниза	
4.1.21		Антаблемент второго яруса, состоящий из профилированного архитрава, фриза с городчатым поясом и профилированного карниза	

№ п/п	Обобщенная группа элементов предмета охраны	Элементы предмета охраны	Фотографическое или иное графическое изображение предмета охраны*
4.1.22	Объем притвора с колокольной	Антаблемент третьего яруса, состоящий из профилированного архитрава, гладкого фриза и профилированного карниза	
4.1.23		Антаблемент цоколя четвертого яруса, состоящий из профилированного архитрава, фриза с городчатым поясом и профилированного карниза, раскрепованный в осях пилястр	

Фото 22. Западный фасад. Антаблемент третьего и четвертого ярусов объема притвора с колокольной.
Фото 2024 г.

№ п/п	Обобщенная группа элементов предмета охраны	Элементы предмета охраны	Фотографическое или иное графическое изображение предмета охраны*
4.1.24	Объем притвора с колокольной	<p>Антаблемент, состоящий из профилированного архитрава, фриза с городчатым поясом и профилированного венчающего карниза, раскрепованный в осях пилястр</p>	 <p>Фото 22. Западный фасад. Антаблемент четвертого яруса объема притвора с колокольной. Фото 2024 г.</p>

№ п/п	Обобщенная группа элементов предмета охраны	Элементы предмета охраны	Фотографическое или иное графическое изображение предмета охраны*
4.1.25	Объем притвора с колокольной	Профилированный карниз глухого барабана объема притвора с колокольной	 <p data-bbox="1227 1122 2051 1224">Фото 107. Западный фасад. Карниз четвертого яруса объема притвора с колокольной. Фото 2024 г.</p>

№ п/п	Обобщенная группа элементов предмета охраны	Элементы предмета охраны	Фотографическое или иное графическое изображение предмета охраны*
4.1.26	Объем притвора с колокольной	Профилированные карнизы треугольных фронтонов портиков	 <p data-bbox="1249 1282 2027 1384">Фото 19. Западный фасад. Карнизы фронтонов портиков объема притвора с колокольной. Фото 2024 г.</p>



№ п/п	Обобщенная группа элементов предмета охраны	Элементы предмета охраны	Фотографическое или иное графическое изображение предмета охраны*
4.1.27	Объем храма	Профилированный карниз яруса закомар	
4.1.28		Ступенчатые базы глухих барабанов	
4.1.29		Ступенчатые карнизы глухих барабанов	

Фото 23. Западный фасад. Карниз яруса закомар, базы и карнизы глухих барабанов объема храма.
Фото 2024 г.

№ п/п	Обобщенная группа элементов предмета охраны	Элементы предмета охраны	Фотографическое или иное графическое изображение предмета охраны*
4.1.30	Объем притвора с колокольной	Один профилированный арочный наличник с включением рельефного пояска дверного проема входа	
4.1.31		Два прямоугольных профилированных наличника дверных проемов палаток	


№ п/п	Обобщенная группа элементов предмета охраны	Элементы предмета охраны	Фотографическое или иное графическое изображение предмета охраны*
4.1.32	Объем притвора с колокольной	Шесть лепных вазонов на прямоугольных тумбах по периметру антаблемента второго яруса	 <p data-bbox="1285 1114 1995 1219">Фото 25. Западный фасад. Вазоны объема притвора с колокольной. Фото 2024 г.</p>


№ п/п	Обобщенная группа элементов предмета охраны	Элементы предмета охраны	Фотографическое или иное графическое изображение предмета охраны*
4.1.33	Объем притвора с колокольной	Три профилированных архивольта четвертого яруса с профилированными импостами в плоскости фасада и по откосам	 <p data-bbox="1249 1094 2033 1204">Фото 26. Западный фасад. Архивольты четвертого яруса объема притвора с колокольной. Фото 2024 г.</p>


№ п/п	Обобщенная группа элементов предмета охраны	Элементы предмета охраны	Фотографическое или иное графическое изображение предмета охраны*
4.1.34	Объем трапезной	<p>Два наличника оконных проемов с треугольными профилированными «разорванными» сандриками с килевидными навершиями, боковыми пилястрами с профилированными капителями, профилированными подоконниками и ступенчатыми скругленными свесами</p>	<div data-bbox="1391 326 1883 788">  </div> <p data-bbox="1218 827 2063 931">Фото 17. Западнй фасад. Наличник оконного проема объема трапезной. Фото 2024 г.</p> <div data-bbox="1391 969 1883 1298">  </div> <p data-bbox="1211 1334 2069 1439">Фото 18. Западнй фасад. Наличник ложного оконного проема объема трапезной. Фото 2024 г.</p>

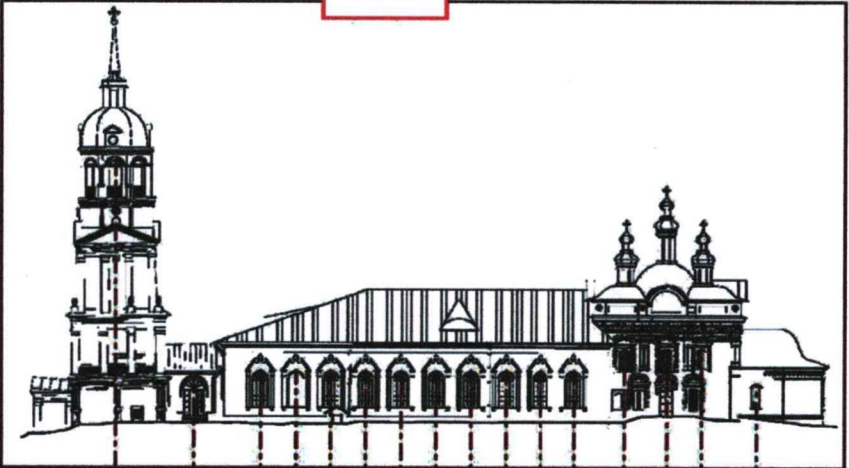
№ п/п	Обобщенная группа элементов предмета охраны	Элементы предмета охраны	Фотографическое или иное графическое изображение предмета охраны*
4.1.35	Объем притвора с колокольной	Деревянное решетчатое ограждение второго яруса с деревянным поручнем – рисунок, материал	 <p data-bbox="1220 1266 2056 1372">Фото 21. Западный фасад. Ограждение второго яруса объема притвора с колокольной. Фото 2024 г.</p>



№ п/п	Обобщенная группа элементов предмета охраны	Элементы предмета охраны	Фотографическое или иное графическое изображение предмета охраны*
4.1.36	Объем притвора с колокольной	Металлическое кованое ограждение четвертого яруса, рисунок художественного металла	 <p>Фото 26. Западный фасад. Ограждение четвертого яруса объема притвора с колокольной. Фото 2024 г.</p>
4.1.37		Усложненное килевидное навершие фронтона третьего яруса с металлическим солнцем (рекомендуется к воссозданию)	  <p>Рис. 15. Фото 27. Западный фасад. Навершие фронтона третьего яруса объема притвора с колокольной. Фото 1960-х гг.</p>


№ п/п	Обобщенная группа элементов предмета охраны	Элементы предмета охраны	Фотографическое или иное графическое изображение предмета охраны*
4.1.38	Объем храма	Две прямоугольные филенки яруса закомар	 <p data-bbox="1288 1172 1982 1246">Фото 23. Западный фасад. Филенки яруса закомар. Фото 2024 г.</p>


№ п/п	Обобщенная группа элементов предмета охраны	Элементы предмета охраны	Фотографическое или иное графическое изображение предмета охраны*
4.1.39	Объем храма	Прямоугольные филенки глухих барабанов	 <p data-bbox="1227 1157 2042 1262">Фото 23. Западный фасад. Прямоугольные филенки глухих барабанов. Фото 2024 г.</p>

№ п/п	Обобщенная группа элементов предмета охраны	Элементы предмета охраны	Фотографическое или иное графическое изображение предмета охраны*
4.1.40	Объем храма	Двухступенчатое навершие закомары со шпилем	 <p data-bbox="1312 1204 1966 1273">Фото 28. Западный фасад. Навершие закомары. Фото 1960-х гг.</p>

№ п/п	Обобщенная группа элементов предмета охраны	Элементы предмета охраны	Фотографическое или иное графическое изображение предмета охраны*
4.2	Южный фасад		
4.2.1		<p>Пятичастная разновысотная структура фасада в 1 световую ось объема притвора с колокольной, 1 световую ось дверного проема объема перехода, 10 световых осей объема трапезной (включая ось ложного оконного проема), 3 световые оси четверика объема храма и 1 световую ось объема алтаря; с повышенным объемом притвора с колокольной в форме восьмерика третьего-четвертого ярусов на четверике первого-второго ярусов, завершеного глухим восьмигранным барабаном с восьмигранной главкой со шпилем и яблоком с крестом; пониженным одноэтажным объемом перехода; одноэтажным объемом трапезной; одноэтажным двухсветным объемом четверика объема храма, завершеного пятиглавием, состоящим из большого центрального и четырех малых угловых восьмигранных глухих барабанов, завершеного двухъярусными восьмигранными главками с крестами; одноэтажным объемом алтаря</p>	<div style="text-align: center; border: 1px solid black; width: 50px; margin: 0 auto; padding: 2px;">4.2.1</div>  <p style="text-align: center;">Южный фасад. Композиция.</p>

№ п/п	Обобщенная группа элементов предмета охраны	Элементы предмета охраны	Фотографическое или иное графическое изображение предмета охраны*
4.2.2	Объем притвора с колокольной	Один прямоугольный оконный проем первого яруса, материал заполнения – металлические кованые кубоватые решетки	
4.2.3		Три арочных проема яруса звона объема притвора с колокольной: один фронтальный и два диагональных	<p>Фото 29. Южный фасад. Проем первого яруса объема притвора с колокольной. Фото 2024 г.</p>
4.2.4		Люкарна с профилированным карнизом, треугольным фронтоном, круглым оконным проемом, обрамленным широким простым наличником	 <p>Фото 30. Южный фасад. Арочные проемы яруса звона, люкарна. Фото 2024 г.</p>

№ п/п	Обобщенная группа элементов предмета охраны	Элементы предмета охраны	Фотографическое или иное графическое изображение предмета охраны*
4.2.5	Объем перехода	<p>Один арочный дверной проем, материал и характер заполнения – деревянная филенчатая двупольная дверь с верхней расстекловкой фрамуг</p>	 <p>Фото 31. Южный фасад. Арочный дверной проем объема перехода. Фото.2024 г.</p>

№ п/п	Обобщенная группа элементов предмета охраны	Элементы предмета охраны	Фотографическое или иное графическое изображение предмета охраны*
4.2.6	Объем трапезной	<p>Девять арочных оконных проемов, материал заполнений – деревянные переплеты, металлические кованые кубоватые решетки, характер расстекловки – 20-частная расстекловка прямоугольного окна и веерная расстекловка арочной фрамуги</p>	
4.2.7		<p>Один арочный ложный оконный проем</p>	



№ п/п	Обобщенная группа элементов предмета охраны	Элементы предмета охраны	Фотографическое или иное графическое изображение предмета охраны*
4.2.8	Объем храма	Один дверной проем с лучковой зубчатой перемычкой	
4.2.9		Два оконных проема первого света и три оконных проема второго света с лучковыми зубчатыми перемычками, материал заполнения – металлические кованые кубоватые решетки	

Фото 33. Южный фасад. Дверной и оконные проемы объема храма.
Фото 2024 г.

№ п/п	Обобщенная группа элементов предмета охраны	Элементы предмета охраны	Фотографическое или иное графическое изображение предмета охраны*
4.2.10	Объем храма	Один оконный проем первого яруса с арочной перемычкой, материал заполнения – металлические кованые кубоватые решетки	
4.2.11		Один арочный оконный проем яруса закомар	
4.2.12	Объем алтаря	Один проем с зубчатой перемычкой	



№ п/п	Обобщенная группа элементов предмета охраны	Элементы предмета охраны	Фотографическое или иное графическое изображение предмета охраны*
4.2.13	Объем притвора с колокольной	<p>Портик, состоящий из двух колонн тосканского ордера круглого сечения с энтазисами, профилированными базами и капителями, завершенными полным антаблементом, состоящим из ступенчатого архитрава, гладкого фриза и профилированного карниза, и треугольного фронтона</p>	 <p>4.2.14</p> <p>4.2.13</p>
4.2.14		<p>Колоннада, состоящая из четырех колонн тосканского ордера круглого сечения с энтазисами, профилированными базами и капителями</p>	


Фото 37. Южный фасад. Портик и колоннада.
Фото 2024 г.

№ п/п	Обобщенная группа элементов предмета охраны	Элементы предмета охраны	Фотографическое или иное графическое изображение предмета охраны*
4.2.15	Объем притвора с колокольной	Три двухъярусные пилястры, разделенные по горизонтали профилированным поясом на две части, с прямоугольными филенками с рельефным орнаментом в нижней части и парными каннелюрами в верхней части	 <p data-bbox="1249 1094 2029 1196">Фото 37. Южный фасад. Пилястры первого яруса объема притвора с колокольной. Фото 2024 г.</p>


№ п/п	Обобщенная группа элементов предмета охраны	Элементы предмета охраны	Фотографическое или иное графическое изображение предмета охраны*
4.2.16	Объем притвора с колокольной	Портик, состоящий из четырех колонн тосканского ордера круглого сечения с энтазисами, профилированными базами и капителями и завершенный треугольным фронтоном	 <p data-bbox="1263 1255 2018 1361">Фото 30. Южный фасад. Портик третьего яруса объема притвора с колокольной. Фото 2024 г.</p>

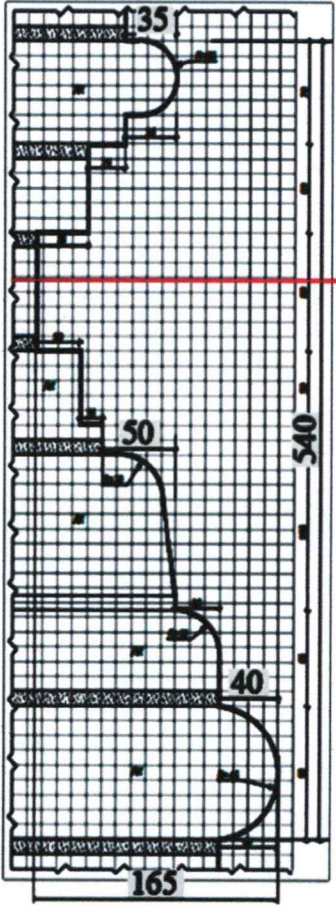
№ п/п	Обобщенная группа элементов предмета охраны	Элементы предмета охраны	Фотографическое или иное графическое изображение предмета охраны*
4.2.17	Объем притвора с колокольной	Четыре двухъярусные пилястры цоколя с парными каннелюрами	
4.2.18		Четыре трехъярусные пилястры, разделенные по горизонтали на три части профилированными поясами, гладкие в верхней части, с парными каннелюрами в средней части и прямоугольными филенками в нижней части	

Фото 30. Южный фасад. Пилястры четвертого яруса объема притвора с колокольной.
Фото 2024 г.


№ п/п	Обобщенная группа элементов предмета охраны	Элементы предмета охраны	Фотографическое или иное графическое изображение предмета охраны*
4.2.19	Объем храма	Одна угловая пилястра с профилированной капителью	 <p data-bbox="1249 1119 2040 1224">Фото 33. Южный фасад. Пилястра и полуколонки объема храма. Фото 2024 г.</p>
4.2.20		Три пары полуколонок на профилированных консолях с профилированными базами, капителями и вертикальным поребриком по центру между полуколонками	

№ п/п	Обобщенная группа элементов предмета охраны	Элементы предмета охраны	Фотографическое или иное графическое изображение предмета охраны*
4.2.21	Объем храма	Четыре лопатки яруса закомар с вырезанными в кирпиче розетками	
4.2.22	Объем алтаря	Одна пилястра с базой и капителью, представленными раскреповкой цоколя и антаблемента	<p data-bbox="1240 1119 2040 1224">Фото 34. Южный фасад. Лопатки яруса закомар, пилястра объема алтаря. Фото 2024 г.</p>


№ п/п	Обобщенная группа элементов предмета охраны	Элементы предмета охраны	Фотографическое или иное графическое изображение предмета охраны*
4.2.23	Объем притвора с колокольной	Профилированный пояс цоколя	 <p data-bbox="1205 1125 2078 1226">Фото 31. Южный фасад. Профилированный пояс цоколя объема притвора с колокольной. Фото 2024 г.</p>

№ п/п	Обобщенная группа элементов предмета охраны	Элементы предмета охраны	Фотографическое или иное графическое изображение предмета охраны*
			 <p data-bbox="1263 1271 2018 1342">Южный фасад. Профилированный пояс цоколя объема притвора с колокольней.</p>

№ п/п	Обобщенная группа элементов предмета охраны	Элементы предмета охраны	Фотографическое или иное графическое изображение предмета охраны*
4.2.24	Объем трапезной	<p>Выступающий цоколь: отметка верха цоколя, материал исполнения - облицовка плитами из белого камня</p>	<div data-bbox="1263 326 2018 793"> </div> <p data-bbox="1294 832 1989 900">Фото 32. Южный фасад. Цоколь объема трапезной. Фото 2024 г.</p> <div data-bbox="1272 950 2007 1260"> </div> <p data-bbox="1211 1329 2069 1397">Схема расположения выступающего цоколя объема трапезной с южной стороны.</p>


№ п/п	Обобщенная группа элементов предмета охраны	Элементы предмета охраны	Фотографическое или иное графическое изображение предмета охраны*
4.2.25	Объем алтаря	Профилированный пояс цоколя	 <p data-bbox="1249 1229 2029 1334">Фото 38. Южный фасад. Профилированный пояс цоколя объема алтаря. Фото 2024 г.</p>


№ п/п	Обобщенная группа элементов предмета охраны	Элементы предмета охраны	Фотографическое или иное графическое изображение предмета охраны*
4.2.26	Объем притвора с колокольной	Антаблемент первого яруса, состоящий из профилированного архитрава, фриза с городчатым поясом и профилированного карниза, раскрепованного в осях пилястр	 <p data-bbox="1227 1135 2051 1240">Фото 31. Южный фасад. Антаблемент первого яруса объема притвора с колокольной. Фото 2024 г.</p>

№ п/п	Обобщенная группа элементов предмета охраны	Элементы предмета охраны	Фотографическое или иное графическое изображение предмета охраны*
4.2.27	Объем притвора с колокольной	Антаблемент колоннады второго яруса, состоящий из профилированного архитрава, гладкого фриза и профилированного карниза	
4.2.28		Антаблемент второго яруса, состоящий из профилированного архитрава, фриза с городчатым поясом и профилированного карниза	


№ п/п	Обобщенная группа элементов предмета охраны	Элементы предмета охраны	Фотографическое или иное графическое изображение предмета охраны*
4.2.29	Объем притвора с колокольной	Антаблемент третьего яруса, состоящий из профилированного архитрава, гладкого фриза и профилированного карниза	
4.2.30		Антаблемент цоколя четвертого яруса, состоящий из профилированного архитрава, фриза с городчатым поясом и профилированного карниза, раскрепованного в осях пилястр	
4.2.31		Антаблемент четвертого яруса, состоящий из профилированного архитрава, фриза с городчатым поясом и профилированного венчающего карниза, раскрепованного в осях пилястр	


Фото 39. Южный фасад. Антаблемент третьего и четвертого ярусов объема притвора с колокольной.
Фото 2024 г.

№ п/п	Обобщенная группа элементов предмета охраны	Элементы предмета охраны	Фотографическое или иное графическое изображение предмета охраны*
4.2.32	Объем притвора с колокольной	Профилированный карниз глухого барабана	 <p data-bbox="1227 1246 2049 1356">Фото 39. Южный фасад. Профилированный карниз глухого объема притвора с колокольной. Фото 2024 г.</p>

№ п/п	Обобщенная группа элементов предмета охраны	Элементы предмета охраны	Фотографическое или иное графическое изображение предмета охраны*
4.2.33	Объем притвора с колокольной	Профилированный карниз треугольного фронтона портика третьего яруса	 <p data-bbox="1227 1197 2049 1303">Фото 30. Южный фасад. Карниз фронтона объема притвора с колокольной, антаблемент объема перехода. Фото 2024 г.</p>
4.2.34	Объем перехода	Антаблемент, состоящий из ступенчатого архитрава, гладкого фриза и профилированного венчающего карниза	

№ п/п	Обобщенная группа элементов предмета охраны	Элементы предмета охраны	Фотографическое или иное графическое изображение предмета охраны*
4.2.35	Объем трапезной	Антаблемент, состоящий из профилированного архитрава, гладкого фриза и профилированного венчающего карниза	 <p data-bbox="1245 1172 2029 1240">Фото 40. Южный фасад. Антаблемент объема трапезной. Фото 2024 г.</p>


№ п/п	Обобщенная группа элементов предмета охраны	Элементы предмета охраны	Фотографическое или иное графическое изображение предмета охраны*
4.2.36	Объем храма	<p>Двухъярусный антаблемент, раскрепованный в створах полуколонок, состоящий из нижнего антаблемента, прерывающегося сандриками оконных проемов второго света, который включает в себя профилированный архитрав, двухчастный фриз с поясами поребрика и резными кирпичными дентикулами, разделенными по горизонтали поясом-валиком, профилированный карниз с рельефными сухариками, а также верхнего антаблемента – фриза с полубалясинами и профилированного карниза со скругленными сухариками</p>	 <p>Фото 41. Южный фасад. Антаблемент объема храма. Фото 2024 г.</p>


№ п/п	Обобщенная группа элементов предмета охраны	Элементы предмета охраны	Фотографическое или иное графическое изображение предмета охраны*
4.2.37	Объем храма	Профилированный карниз яруса закомар	 <p data-bbox="1234 1157 2040 1260">Фото 42. Южный фасад. Карниз яруса закомар и закомары объема храма. Фото 2024 г.</p>
4.2.38		Профилированный карниз закомары с двумя боковыми волютами	

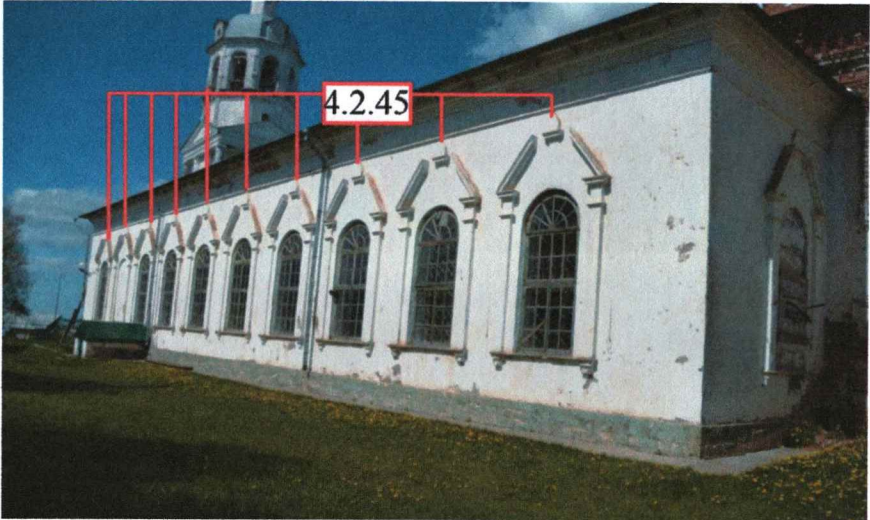
№ п/п	Обобщенная группа элементов предмета охраны	Элементы предмета охраны	Фотографическое или иное графическое изображение предмета охраны*
4.2.39	Объем алтаря	Антаблемент, состоящий из ступенчатого архитрава, фриза с аркатурным поясом с гирьками и профилированного карниза	 <p data-bbox="1272 1251 2011 1313">Фото 38. Южный фасад. Антаблемент объема алтаря. Фото 2024 г.</p>

№ п/п	Обобщенная группа элементов предмета охраны	Элементы предмета охраны	Фотографическое или иное графическое изображение предмета охраны*
4.2.40	Объем храма	Ступенчатые базы глухих барабанов	 <p data-bbox="1223 1177 2056 1282">Фото 40. Южный фасад. Базы и карнизы барабанов объема храма. Фото 2024 г.</p>
4.2.41		Ступенчатый карниз глухих барабанов	

№ п/п	Обобщенная группа элементов предмета охраны	Элементы предмета охраны	Фотографическое или иное графическое изображение предмета охраны*
4.2.42	Объем притвора с колокольной	Один прямоугольный профилированный наличник оконного проема первого яруса	 <p data-bbox="1223 1235 2063 1339">Фото 36. Южный фасад. Наличник оконного проема первого яруса объема притвора с колокольной. Фото 2024 г.</p>

№ п/п	Обобщенная группа элементов предмета охраны	Элементы предмета охраны	Фотографическое или иное графическое изображение предмета охраны*
4.2.43	Объем притвора с колокольной	Четыре лепных вазона на прямоугольных тумбах по периметру антаблемента второго яруса	 <p data-bbox="1301 1204 1989 1306">Фото 30. Южный фасад. Вазоны объема притвора с колокольной. Фото 2024 г.</p>

№ п/п	Обобщенная группа элементов предмета охраны	Элементы предмета охраны	Фотографическое или иное графическое изображение предмета охраны*
4.2.44	Объем притвора с колокольной	Три профилированных архивольта четвертого яруса с профилированными импостами в плоскости фасада и по откосам	 <p data-bbox="1294 1292 1980 1361">Фото 39. Южный фасад. Архивольты яруса звона. Фото 2024 г.</p>

№ п/п	Обобщенная группа элементов предмета охраны	Элементы предмета охраны	Фотографическое или иное графическое изображение предмета охраны*
4.2.45	Объем трапезной	Десять наличников оконных проемов с треугольными профилированными «разорванными» сандриками с килевидными навершиями, боковыми пилястрами с профилированными капителями, профилированными подоконниками и ступенчатыми скругленными свесами	 <p data-bbox="1211 1088 2069 1193">Фото 32. Южный фасад. Наличники оконных проемов объема трапезной. Фото 2024 г.</p>




№ п/п	Обобщенная группа элементов предмета охраны	Элементы предмета охраны	Фотографическое или иное графическое изображение предмета охраны*
4.2.46	Объем храма	<p>Два наличника оконных проемов первого яруса из фасонного кирпича с витыми прямоугольными рамками, витыми полуколонками с профилированными поясками, сандриками с профилированными полочками и трехчастными килевидными кокошниками с резными рельефами и солярными символами</p>	 <p>4.2.46</p> <p>4.2.47</p>
4.2.47		<p>Один прямоугольный профилированный наличник оконного проема первого яруса</p>	


Фото 43. Южный фасад. Наличники оконных проемов первого яруса объема храма.
Фото 2024 г.

№ п/п	Обобщенная группа элементов предмета охраны	Элементы предмета охраны	Фотографическое или иное графическое изображение предмета охраны*
4.2.48	Объем храма	<p>Один наличник дверного проема первого яруса, выполненный из фасонного кирпича.</p> <p>Наличник состоит из прямоугольной рамки из полубалясин, полуколонок с солярными символами и профилированными поясками, сандрика с профилированной полочкой и трехчастного кокошника с резными рельефами и солярными символами</p>	 <p>Фото 43. Южный фасад. Наличник дверного проема объема храма. Фото 2024 г.</p>

№ п/п	Обобщенная группа элементов предмета охраны	Элементы предмета охраны	Фотографическое или иное графическое изображение предмета охраны*
4.2.49	Объем храма	<p>Один наличник оконного проема второго света из фасонного кирпича с рамкой, включающий два ряда солярных символов, выступающий подоконный пояс, полуколонки из полубалясин с солярными символами и профилированными поясками, сандрик с профилированной полочкой и трехчастный килевидный кокошник с резными рельефами и солярными символами</p>	 <p>Фото 41. Южный фасад. Наличник оконного проема второго света объема храма. Фото 2024 г.</p>

№ п/п	Обобщенная группа элементов предмета охраны	Элементы предмета охраны	Фотографическое или иное графическое изображение предмета охраны*
4.2.50	Объем храма	<p>Один наличник второго света оконного проема из фасонного кирпича, включающий рамку с двумя рядами солярных символов, выступающий подоконный поясок, полуколонки из полубалясин с профилированными поясками, сандрик с профилированной полочкой и трехчастный кокошник с резными рельефами, верхним поясом из полубалясин и солярными символами</p>	 <p>Фото 41. Южный фасад. Наличник оконного проема второго света объема храма. Фото 2024 г.</p>


№ п/п	Обобщенная группа элементов предмета охраны	Элементы предмета охраны	Фотографическое или иное графическое изображение предмета охраны*
4.2.51	Объем храма	<p>Один наличник оконного проема второго света из фасонного кирпича, включающий рамку с двумя рядами солярных символов, выступающий подоконный пояс, полуколонки из полубалясин с профилированными поясками, сандрик с профилированной полочкой и двухчастный кокошник с резными рельефами, верхним поясом из полубалясин и солярными символами</p>	 <p>Фото 41. Южный фасад. Наличник оконного проема второго света объема храма. Фото 2024 г.</p>


№ п/п	Обобщенная группа элементов предмета охраны	Элементы предмета охраны	Фотографическое или иное графическое изображение предмета охраны*
4.2.52	Объем алтаря	<p>Один наличник оконного проема, включающий парные полуколонки из полубалясин с профилированными поясками, сандрик с профилированной полочкой и трехчастный кокошник с геометрическими рельефами и скругленными сухариками</p>	 <p>Фото 38. Южный фасад. Наличник оконного проема объема алтаря. Фото 2024 г.</p>

№ п/п	Обобщенная группа элементов предмета охраны	Элементы предмета охраны	Фотографическое или иное графическое изображение предмета охраны*
4.2.53	Объем притвора с колокольной	Деревянное решетчатое ограждение с деревянным поручнем – рисунок, материал	 <p data-bbox="1234 1188 2047 1292">Фото 30. Южный фасад. Ограждение второго яруса объема притвора с колокольной. Фото 2024 г.</p>


№ п/п	Обобщенная группа элементов предмета охраны	Элементы предмета охраны	Фотографическое или иное графическое изображение предмета охраны*
4.2.54	Объем притвора с колокольной	Металлическое кованое ограждение яруса звона	
4.2.55		Усложненное килевидное навершие фронтона с металлическим солнцем	


Фото 39. Южный фасад. Ограждение яруса звона, навершие фронтона объема притвора с колокольной.
Фото 2024 г.


№ п/п	Обобщенная группа элементов предмета охраны	Элементы предмета охраны	Фотографическое или иное графическое изображение предмета охраны*
4.2.56	Объем храма	Двухступенчатое навершие закомары со шпилем	 <p data-bbox="1227 1117 2047 1185">Фото 44. Южный фасад. Навершие закомары объема храма. Фото 1980-х гг.</p>

№ п/п	Обобщенная группа элементов предмета охраны	Элементы предмета охраны	Фотографическое или иное графическое изображение предмета охраны*
4.2.57	Объем храма	Прямоугольные филенки яруса закомар	 <p data-bbox="1218 1172 2060 1274">Фото 34. Южный фасад. Филенки яруса закомар и барабанов объема храма. Фото 2024 г.</p>
4.2.58		Прямоугольные филенки глухих барабанов	

№ п/п	Обобщенная группа элементов предмета охраны	Элементы предмета охраны	Фотографическое или иное графическое изображение предмета охраны*
4.3	Восточный фасад		
4.3.1		<p>Трехчастная разновысотная композиция фасада в 5 световых осей в уровне первого яруса и в 1 световую ось в уровне восьмерика объема притвора с колокольной; тремя апсидами объемов алтаря; одноэтажным объемом четверика объема храма, завершеного пятиглавием, состоящим из большого центрального и четырех малых угловых восьмигранных глухих барабанов, увенчанных двухъярусными восьмигранными главками с крестами; одноэтажным объемом трапезной; повышенным объемом притвора с колокольной в форме восьмерика третьего-четвертого ярусов, завершеного глухим восьмигранным барабаном, увенчанным восьмигранной главкой со шпилем и яблоком с крестом</p>	 <p style="text-align: center;">Восточный фасад. Композиция.</p>

№ п/п	Обобщенная группа элементов предмета охраны	Элементы предмета охраны	Фотографическое или иное графическое изображение предмета охраны*
4.3.2	Объем алтаря	Три оконных проема с зубчатыми лучковыми перемычками	 <p data-bbox="1227 1172 2056 1240">Фото 45. Восточный фасад. Оконные проемы объема алтаря. Фото 1980-х гг.</p>

№ п/п	Обобщенная группа элементов предмета охраны	Элементы предмета охраны	Фотографическое или иное графическое изображение предмета охраны*
4.3.3	Объем трапезной	<p>Один арочный оконный проем, материал заполнений – деревянные переплеты, металлические кованые кубоватые решетки, характер расстекловки – 20-частная расстекловка прямоугольного окна и веерная расстекловка арочной фрамуги</p>	 <p>Фото 46. Восточный фасад. Оконный проем объема трапезной. Фото 2024 г.</p>

№ п/п	Обобщенная группа элементов предмета охраны	Элементы предмета охраны	Фотографическое или иное графическое изображение предмета охраны*
4.3.4	Объем трапезной	Один арочный ложный оконный проем	 <p data-bbox="1227 1287 2051 1387">Фото 47. Восточный фасад. Ложный оконный проем объема трапезной. Фото 2024 г.</p>

№ п/п	Обобщенная группа элементов предмета охраны	Элементы предмета охраны	Фотографическое или иное графическое изображение предмета охраны*
4.3.5	Объем притвора с колокольной	Один арочный проем четвертого яруса	 <p data-bbox="1205 1266 2085 1370">Фото 48. Восточный фасад. Арочные проемы и люкарна объема притвора с колокольной. Фото 2024 г.</p>
4.3.6		Три арочных проема яруса звона (один фронтальный и два диагональных)	
4.3.7		Люкарна с профилированным карнизом, треугольным фронтоном и круглым оконным проемом, обрамленным широким простым наличником	

№ п/п	Обобщенная группа элементов предмета охраны	Элементы предмета охраны	Фотографическое или иное графическое изображение предмета охраны*
4.3.8	Объем притвора с колокольной	Колоннада второго яруса, включающая шесть колонн тосканского ордера круглого сечения с энтазисами, профилированными базами и капителями	<div style="display: flex; justify-content: space-around;"> <div style="text-align: center;">  <p>Фото 49. Восточный фасад. Колоннада второго яруса объема притвора с колокольной. Фото 2024 г.</p> </div> <div style="text-align: center;">  <p>Фото 50.</p> </div> </div>

№ п/п	Обобщенная группа элементов предмета охраны	Элементы предмета охраны	Фотографическое или иное графическое изображение предмета охраны*
4.3.9	Объем притвора с колокольной	Портик, включающий четыре колонны тосканского ордера круглого сечения с энтазисами, профилированными базами и капителями и завершенный треугольным фронтоном	 <p data-bbox="1240 1298 2040 1401">Фото 51. Восточный фасад. Портик третьего яруса объема притвора с колокольной. Фото 2024 г.</p>

№ п/п	Обобщенная группа элементов предмета охраны	Элементы предмета охраны	Фотографическое или иное графическое изображение предмета охраны*
4.3.10	Объем притвора с колокольной	<p>Две двухъярусные пилястры первого яруса, разделенные по горизонтали на две части профилированным поясом, с прямоугольными филенками с рельефным орнаментом в нижней части и парными каннелюрами в верхней части</p>	 <p>Фото 52. Фото 53. Восточный фасад. Пилястры первого яруса объема притвора с колокольной Фото 2024 г.</p>



№ п/п	Обобщенная группа элементов предмета охраны	Элементы предмета охраны	Фотографическое или иное графическое изображение предмета охраны*
4.3.11	Объем притвора с колокольной	Четыре двухъярусных пилястры цоколя четвертого яруса с парными каннелюрами	
4.3.12		Четыре трехъярусных пилястры четвертого яруса, разделенных по горизонтали на три части профилированными поясами, гладкие в верхней части, с прямоугольными филенками в нижней части и парными каннелюрами в средней части	

Фото 48. Восточный фасад. Пилястры четвертого яруса объема притвора с колокольной.
Фото 2024 г.


№ п/п	Обобщенная группа элементов предмета охраны	Элементы предмета охраны	Фотографическое или иное графическое изображение предмета охраны*
4.3.13	Объем храма	Две угловые пилястры с профилированными капителями	<div style="display: flex; justify-content: space-around; align-items: center;"> <div style="text-align: center;">  <p>4.3.13</p> </div> <div style="text-align: center;">  <p>4.3.13</p> </div> </div> <p style="text-align: center;">Фото 54. Восточный фасад. Пилястры объема храма. Фото 2024 г.</p> <p style="text-align: right;">Фото 55.</p>


№ п/п	Обобщенная группа элементов предмета охраны	Элементы предмета охраны	Фотографическое или иное графическое изображение предмета охраны*
4.3.14	Объем храма	<p>Две пары полуколоннок второго яруса на профилированных консолях, с профилированными базами, капителями и вертикальным поребриком по центру между полуколонками</p>	 <p>Фото 56. Восточный фасад. Полуколонки объема храма. Фото 2024 г.</p>


№ п/п	Обобщенная группа элементов предмета охраны	Элементы предмета охраны	Фотографическое или иное графическое изображение предмета охраны*
4.3.15	Объем алтаря	<p>Две трехчетвертные колонны круглого сечения с профилированными поясками и капителями между алтарными апсидами</p>	 <p>Фото 56. Восточный фасад. Колонны объема алтаря. Фото 2024 г.</p>

№ п/п	Обобщенная группа элементов предмета охраны	Элементы предмета охраны	Фотографическое или иное графическое изображение предмета охраны*
4.3.16	Объем храма	Четыре лопатки яруса закомар с вырезанными в кирпиче розетками	 <p data-bbox="1234 1287 2047 1389">Фото 56. Восточный фасад. Лопатки яруса закомар объема храма. Фото 2024 г.</p>

№ п/п	Обобщенная группа элементов предмета охраны	Элементы предмета охраны	Фотографическое или иное графическое изображение предмета охраны*
4.3.17	Объем алтаря	Профилированный цоколь	 <p data-bbox="1211 1146 2069 1251">Фото 57. Восточный фасад. Профилированный цоколь объема алтаря. Фото 2024 г.</p>


№ п/п	Обобщенная группа элементов предмета охраны	Элементы предмета охраны	Фотографическое или иное графическое изображение предмета охраны*
4.3.18	Объем храма	<p>Двухъярусный антаблемент, раскрепованный в створах полуколонок и состоящий из нижнего антаблемента— профилированного архитрава, двухчастного фриза с поясами поребрика и резными кирпичными дентикулами, разделенными по горизонтали поясом-валиком, и профилированным карнизом с рельефными сухариками, а так же верхнего антаблемента — фриза с полубалясинами и профилированным карнизом со скругленными сухариками</p>	 <p>Фото 58. Восточный фасад. Антаблемент объема храма. Фото 2024 г.</p>

№ п/п	Обобщенная группа элементов предмета охраны	Элементы предмета охраны	Фотографическое или иное графическое изображение предмета охраны*
4.3.19	Объем храма	Профилированный карниз яруса закомар	 <p data-bbox="1227 1110 2063 1216">Фото 59. Восточный фасад. Профилированный карниз яруса закомар объема храма. Фото 2024 г.</p>

№ п/п	Обобщенная группа элементов предмета охраны	Элементы предмета охраны	Фотографическое или иное графическое изображение предмета охраны*
4.3.20	Объем храма	Профилированный карниз закомары с двумя боковыми волютами	 <p data-bbox="1220 1168 2083 1246">Фото 60. Восточный фасад. Карниз закомары объема храма. Фото 2024 г.</p>

№ п/п	Обобщенная группа элементов предмета охраны	Элементы предмета охраны	Фотографическое или иное графическое изображение предмета охраны*
4.3.21	Объем трапезной	Выступающий цоколь	
4.3.22		Антаблемент, состоящий из профилированного архитрава, гладкого фриза и профилированного венчающего карниза	

Фото 61. Восточный фасад. Цоколь и антаблемент объема трапезной.
Фото 2024 г.

№ п/п	Обобщенная группа элементов предмета охраны	Элементы предмета охраны	Фотографическое или иное графическое изображение предмета охраны*
4.3.23	Объем притвора с колокольной	Антаблемент первого яруса, состоящий из профилированного архитрава, фриза с городчатым поясом и профилированного карниза	 <p data-bbox="1205 1266 2078 1370">Фото 53. Восточный фасад. Антаблемент первого яруса объема притвора с колокольной. Фото 2024 г.</p>


№ п/п	Обобщенная группа элементов предмета охраны	Элементы предмета охраны	Фотографическое или иное графическое изображение предмета охраны*
4.3.24	Объем притвора с колокольной	Антаблемент колоннады второго яруса, состоящий из профилированного архитрава, гладкого фриза и профилированного карниза	 <p data-bbox="1249 1208 2033 1313">Фото 49. Восточный фасад. Антаблемнты второго яруса и колоннады объема притвора с колокольной. Фото 2024 г.</p>
4.3.25		Антаблемент второго яруса, состоящий из профилированного архитрава, фриза с городчатым поясом и профилированного карниза	

№ п/п	Обобщенная группа элементов предмета охраны	Элементы предмета охраны	Фотографическое или иное графическое изображение предмета охраны*
4.3.26	Объем притвора с колокольной	Антаблемент третьего яруса, состоящий из профилированного архитрава, гладкого фриза и профилированного карниза	
4.3.27		Антаблемент цоколя четвертого яруса объема притвора с колокольной, состоящий из профилированного архитрава, фриза со ступенчатыми дентикулами и профилированного карниза, раскрепованный в осях пилястр	
4.3.28		Антаблемент четвертого яруса, состоящий из профилированного архитрава, фриза с городчатым поясом и профилированного венчающего карниза, раскрепованного в осях пилястр	

Фото 51. Восточный фасад. Антаблементы третьего и четвертого ярусов объема притвора с колокольной.
Фото 2024 г.

№ п/п	Обобщенная группа элементов предмета охраны	Элементы предмета охраны	Фотографическое или иное графическое изображение предмета охраны*
4.3.29	Объем притвора с колокольной	Профилированный карниз глухого барабана	 <p data-bbox="1211 1251 2069 1357">Фото 62. Восточный фасад. Карниз барабана объема притвора с колокольной. Фото 2024 г.</p>

№ п/п	Обобщенная группа элементов предмета охраны	Элементы предмета охраны	Фотографическое или иное графическое изображение предмета охраны*
4.3.30	Объем притвора с колокольной	Профилированный карниз треугольного фронтона портика	 <p data-bbox="1218 1260 2063 1365">Фото 51. Восточный фасад. Карниз фронтона портика объема притвора с колокольной. Фото 2024 г.</p>

№ п/п	Обобщенная группа элементов предмета охраны	Элементы предмета охраны	Фотографическое или иное графическое изображение предмета охраны*
4.3.31	Объем храма	Портик, включающий две колонны тосканского ордера круглого сечения с энтазисами, профилированными базами и капителями, и завершенный треугольным фронтоном	 <p data-bbox="1294 1149 1989 1216">Фото 63. Восточный фасад. Портик объема храма. Фото 2024 г.</p>

№ п/п	Обобщенная группа элементов предмета охраны	Элементы предмета охраны	Фотографическое или иное графическое изображение предмета охраны*
4.3.32	Объем храма	Ступенчатые базы глухих барабанов	 <p data-bbox="1211 1154 2069 1255">Фото 64. Восточный фасад. Карнизы и базы барабанов объема храма. Фото 2024 г.</p>
4.3.33		Ступенчатые карнизы глухих барабанов	

№ п/п	Обобщенная группа элементов предмета охраны	Элементы предмета охраны	Фотографическое или иное графическое изображение предмета охраны*
4.3.34	Объем алтаря	<p>Два наличника оконных проемов боковых алтарных апсид из фасонного кирпича, включающих рамку с солярными символами, выступающий подоконный пояс, полуколонки из полубалясин с профилированными поясками, сандрик с профилированной полочкой и трехчастный кокошник с резными рельефами, верхним поясом из полубалясин и солярными символами</p>	<div style="display: flex; justify-content: space-around; align-items: center;"> <div style="text-align: center;">  <p>4.3.34</p> </div> <div style="text-align: center;">  <p>4.3.34</p> </div> </div> <p style="text-align: center;">Фото 65. Фото 66. Восточный фасад. Наличники оконных проемов боковых алтарных апсид объема алтаря. Фото 2024 г.</p>

№ п/п	Обобщенная группа элементов предмета охраны	Элементы предмета охраны	Фотографическое или иное графическое изображение предмета охраны*
4.3.35	Объем алтаря	<p>Один наличник оконного проема центральной алтарной апсиды из фасонного кирпича, включающий рамку с солярными символами, выступающий подоконный пояс, полуколонки из полубалясин с профилированными поясками и солярными символами, сандрик с профилированной полочкой и трехчастный кокошник с резными рельефами и витым верхним поясом</p>	 <p>Фото 67. Восточный фасад. Наличник оконного проема центральной алтарной апсиды объема алтаря. Фото 2024 г.</p>


№ п/п	Обобщенная группа элементов предмета охраны	Элементы предмета охраны	Фотографическое или иное графическое изображение предмета охраны*
4.3.36	Объем трапезной	<p>Два наличника оконных проемов с треугольными профилированными «разорванными» сандриками с килевидными навершиями, боковыми пилястрами с профилированными капителями, профилированными подоконниками и ступенчатыми скругленными свесами</p>	<div style="display: flex; justify-content: space-around; align-items: flex-start;"> <div style="text-align: center;">  <p>Фото 46.</p> </div> <div style="text-align: center;">  <p>Фото 47.</p> </div> </div> <p style="text-align: center;">Восточный фасад. Наличники оконных проемов объема трапезной. Фото 2024 г.</p>


№ п/п	Обобщенная группа элементов предмета охраны	Элементы предмета охраны	Фотографическое или иное графическое изображение предмета охраны*
4.3.37	Объем притвора с колокольной	Шесть лепных вазонов на прямоугольных тумбах по периметру антаблемента	 <p data-bbox="1227 994 2056 1135"> Фото 68. Фото 69. Восточный фасад. Вазоны по периметру антаблемента объема притвора с колокольной. Фото 2024 г. </p>


№ п/п	Обобщенная группа элементов предмета охраны	Элементы предмета охраны	Фотографическое или иное графическое изображение предмета охраны*
4.3.38	Объем притвора с колокольной	Три профилированных архивольта четвертого яруса с профилированными импостами в плоскости фасада и по откосам	
4.3.39		Металлическое кованое ограждение четвертого яруса, рисунок художественного металла	


Фото 48. Восточный фасад. Архивольты и ограждения четвертого яруса объема притвора с колокольной.
Фото 2024 г.

№ п/п	Обобщенная группа элементов предмета охраны	Элементы предмета охраны	Фотографическое или иное графическое изображение предмета охраны*
4.3.40	Объем притвора с колокольной	Усложненное килевидное навершие фронтона третьего яруса с металлическим солнцем	 <p data-bbox="1205 1263 2074 1365">Фото 48. Восточный фасад. Навершие фронтона третьего яруса объема притвора с колокольной. Фото 2024 г.</p>

№ п/п	Обобщенная группа элементов предмета охраны	Элементы предмета охраны	Фотографическое или иное графическое изображение предмета охраны*
4.3.41	Объем храма	Арочная ниша закомары	 <p data-bbox="1223 1133 2056 1235">Фото 60. Восточный фасад. Арочная ниша закомары объема храма. Фото 2024 г.</p>

№ п/п	Обобщенная группа элементов предмета охраны	Элементы предмета охраны	Фотографическое или иное графическое изображение предмета охраны*
4.3.42	Объем храма	Двухступенчатое навершие закомары со шпилем	 <p data-bbox="1209 1128 2072 1199">Фото 70. Восточный фасад. Навершие закомары объема храма. Фото 1980-х гг.</p>

№ п/п	Обобщенная группа элементов предмета охраны	Элементы предмета охраны	Фотографическое или иное графическое изображение предмета охраны*
4.3.43	Объем храма	Две прямоугольные филенки яруса закомар	 <p data-bbox="1227 1107 2047 1213">Фото 58. Восточный фасад. Филенки яруса закомар объема храма. Фото 2024 г.</p>

№ п/п	Обобщенная группа элементов предмета охраны	Элементы предмета охраны	Фотографическое или иное графическое изображение предмета охраны*
4.3.44	Объем храма	Прямоугольные филенки глухих барабанов	 <p data-bbox="1211 1201 2069 1303">Фото 64. Восточный фасад. Филенки глухих барабанов объема храма. Фото 2024 г.</p>

№ п/п	Обобщенная группа элементов предмета охраны	Элементы предмета охраны	Фотографическое или иное графическое изображение предмета охраны*
4.4	Северный фасад		
4.4.1		<p>Пятичастная разновысотная структура фасада в 1 световую ось объема притвора с колокольной, 1 световую ось дверного проема объема перехода, 10 световых осей объема трапезной (включая ось ложного оконного проема), 3 световые оси четверика объема храма и 1 световую ось объема алтаря; с повышенным объемом притвора с колокольной в форме восьмерика третьего-четвертого ярусов на четверике первого-второго ярусов, завершеного глухим восьмигранным барабаном с восьмигранной главкой со шпилем и яблоком с крестом; пониженным одноэтажным объемом перехода; одноэтажным объемом трапезной;</p>	<div style="text-align: center;">  <p>Северный фасад. Композиция.</p> </div>

№ п/п	Обобщенная группа элементов предмета охраны	Элементы предмета охраны	Фотографическое или иное графическое изображение предмета охраны*
		<p>одноэтажным двухсветным четвериком объема храма, завершенного пятиглавием, состоящим из большого центрального и четырех малых угловых восьмигранных глухих барабанов, увенчанных двухъярусными восьмигранными главками с крестами; одноэтажным объемом алтаря</p>	

№ п/п	Обобщенная группа элементов предмета охраны	Элементы предмета охраны	Фотографическое или иное графическое изображение предмета охраны*
4.4.2	Объем притвора с колокольной	Один прямоугольный дверной проем первого яруса	 <p data-bbox="1249 1078 2033 1179">Фото 71. Северный фасад. Дверной проем первого яруса объема притвора с колокольной. Фото 2024 г.</p>



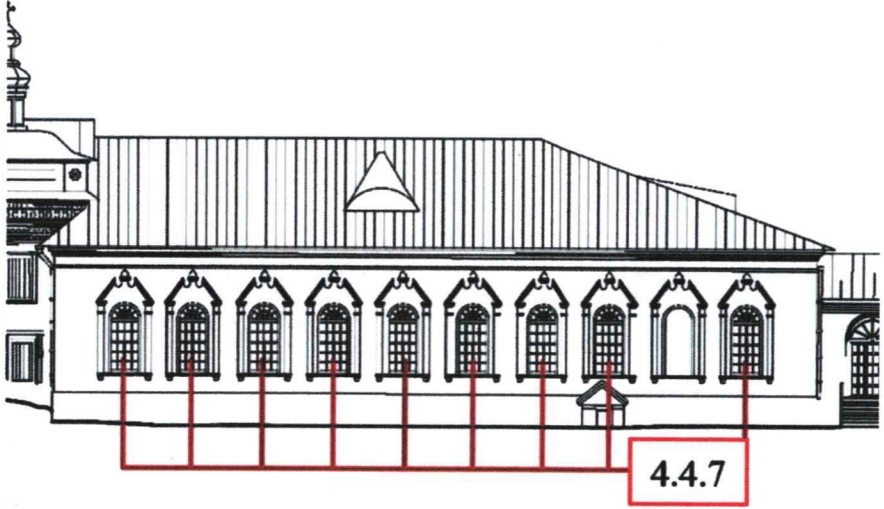
№ п/п	Обобщенная группа элементов предмета охраны	Элементы предмета охраны	Фотографическое или иное графическое изображение предмета охраны*
4.4.3	Объем притвора с колокольной	Один прямоугольный проем второго яруса	
4.4.4		Три арочных проема яруса звона: один фронтальный и два диагональных	
4.4.5		Люкарна с профилированным карнизом, треугольным фронтоном и круглым оконным проемом, обрамленным широким простым наличником	

Фото 72. Северный фасад. Проемы и люкарна объема притвора с колокольной.
Фото 2024 г.

№ п/п	Обобщенная группа элементов предмета охраны	Элементы предмета охраны	Фотографическое или иное графическое изображение предмета охраны*
4.4.6	Объем перехода	<p>Один арочный дверной проем, материал и характер заполнения – деревянная филенчатая двупольная дверь с верхней расстекловкой фрамуг</p>	 <p>4.4.6</p> <p>Фото 73. Северный фасад. Дверной проем объема перехода. Фото 2024 г.</p>

№ п/п	Обобщенная группа элементов предмета охраны	Элементы предмета охраны	Фотографическое или иное графическое изображение предмета охраны*
4.4.7	Объем трапезной	<p>Девять арочных оконных проемов, материал заполнений – деревянные переплеты, металлические кованые кубоватые решетки, характер расстекловки – 20-частная расстекловка прямоугольного окна и веерная расстекловка арочной фрамуги</p>	 <p>Северный фасад. Объем трапезной. Композиция.</p>

№ п/п	Обобщенная группа элементов предмета охраны	Элементы предмета охраны	Фотографическое или иное графическое изображение предмета охраны*
4.4.8	Объем трапезной	Один арочный ложный оконный проем	 <p data-bbox="1234 1298 2040 1403">Фото 74. Северный фасад. Ложный оконный проем объема трапезной. Фото 2024 г.</p>





№ п/п	Обобщенная группа элементов предмета охраны	Элементы предмета охраны	Фотографическое или иное графическое изображение предмета охраны*
4.4.9	Объем храма	Два прямоугольных оконных проема первого света и три прямоугольных оконных проема второго света	
4.4.10		Один арочный дверной проем	

Фото 75. Северный фасад. Дверной проем и оконные проемы первого яруса объема храма.
Фото 2024 г.

№ п/п	Обобщенная группа элементов предмета охраны	Элементы предмета охраны	Фотографическое или иное графическое изображение предмета охраны*
4.4.11	Объем храма	Один арочный оконный проем яруса закомар	 <p data-bbox="1245 1204 2033 1310">Фото 76. Северный фасад. Оконный проем яруса закомар объема храма. Фото 2024 г.</p>

№ п/п	Обобщенная группа элементов предмета охраны	Элементы предмета охраны	Фотографическое или иное графическое изображение предмета охраны*
4.4.12	Объем алтаря	Один прямоугольный оконный проем	 <p data-bbox="1240 1235 2040 1303">Фото 77. Северный фасад. Оконный проем объема алтаря. Фото 2024 г.</p>


№ п/п	Обобщенная группа элементов предмета охраны	Элементы предмета охраны	Фотографическое или иное графическое изображение предмета охраны*
4.4.13	Объем храма	Заполнения пяти оконных проемов – металлические кованые кубоватые решетки	 <p data-bbox="1249 1215 2033 1318">Фото 78. Северный фасад. Заполнения оконных проемов объема храма. Фото 1980-х гг.</p>

№ п/п	Обобщенная группа элементов предмета охраны	Элементы предмета охраны	Фотографическое или иное графическое изображение предмета охраны*
4.4.14	Объем притвора с колокольной	<p>Портик первого яруса, включающий две колонны тосканского ордера круглого сечения (с энтазисами, профилированными базами и капителями) и завершенный полным антаблементом, состоящим из ступенчатого архитрава, гладкого фриза и профилированного карниза, а также треугольным фронтоном</p>	 <p>The photograph shows a classical portico on the first floor of a building. It features two columns of the Tuscan order with circular shafts, fluted bases, and capitals. The portico is topped by a full entablature consisting of a stepped architrave, a smooth frieze, and a profiled cornice. A triangular pediment is visible above the columns. The entire structure is enclosed in a red rectangular frame with the number '4.4.14' in a white box at the top center. The background shows a blue sky with clouds and some greenery.</p>

Фото 79. Северный фасад. Портик объема колокольной.
Фото 2024 г.

№ п/п	Обобщенная группа элементов предмета охраны	Элементы предмета охраны	Фотографическое или иное графическое изображение предмета охраны*
4.4.15	Объем притвора с колокольной	Колоннада второго яруса, состоящая из четырех колонн тосканского ордера круглого сечения с энтазисами, профилированными базами и капителями	
4.4.16		Портик третьего яруса, включающий четыре колонны тосканского ордера круглого сечения с энтазисами, профилированными базами и капителями, и завершение треугольным фронтоном	

Фото 72. Северный фасад. Колоннада второго яруса и портик третьего яруса объема притвора с колокольной.
Фото 2024 г.


№ п/п	Обобщенная группа элементов предмета охраны	Элементы предмета охраны	Фотографическое или иное графическое изображение предмета охраны*
4.4.17	Объем притвора с колокольной	Три двухъярусные пилястры первого яруса, разделенные по горизонтали на две части профилированным поясом, с прямоугольными филенками с рельефным орнаментом в нижней части и парными каннелюрами в верхней части	 <p data-bbox="1227 1248 2047 1350">Фото 80. Северный фасад. Пилястры первого яруса объема притвора с колокольной. Фото 2024 г.</p>

№ п/п	Обобщенная группа элементов предмета охраны	Элементы предмета охраны	Фотографическое или иное графическое изображение предмета охраны*
4.4.18	Объем притвора с колокольной	Четыре двухъярусные пилястры цоколя четвертого яруса с парными каннелюрами	
4.4.19		Четыре трехъярусные пилястры четвертого яруса, разделенные по горизонтали на три части профилированными поясами, гладкие в верхней части, с прямоугольными филенками в нижней части и парными каннелюрами в средней части	

Фото 81. Северный фасад. Пилястры четвертого яруса объема притвора с колокольной.
Фото 2024 г.


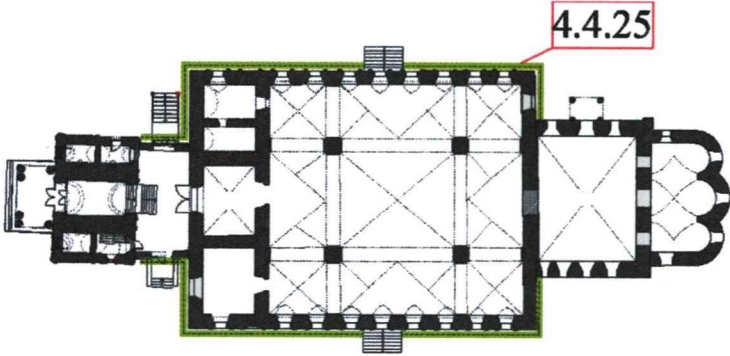
№ п/п	Обобщенная группа элементов предмета охраны	Элементы предмета охраны	Фотографическое или иное графическое изображение предмета охраны*
4.4.20	Объем храма	Одна угловая пилястра с профилированной капителью	
4.4.21		Три пары полуколоннок второго яруса на профилированных консолях, с профилированными базами, капителями и вертикальным поребриком по центру между полуколонками	


Фото 82. Северный фасад. Пилястра и полуколонки объема храма.
Фото 2024 г.

№ п/п	Обобщенная группа элементов предмета охраны	Элементы предмета охраны	Фотографическое или иное графическое изображение предмета охраны*
4.4.22	Объем храма	Четыре лопатки яруса закомар с выложенными в кирпиче розетками	 <p data-bbox="1245 1197 2040 1303">Фото 76. Северный фасад. Лопатки яруса закомар объема храма. Фото 2024 г.</p>

№ п/п	Обобщенная группа элементов предмета охраны	Элементы предмета охраны	Фотографическое или иное графическое изображение предмета охраны*
4.4.23	Объем алтаря	Одна пилястра с базой и капителью, представленными раскреповкой цоколя и антаблемента	 <p data-bbox="1285 1219 1995 1292">Фото 83. Северный фасад. Пилястра объема алтаря. Фото 2024 г.</p>

№ п/п	Обобщенная группа элементов предмета охраны	Элементы предмета охраны	Фотографическое или иное графическое изображение предмета охраны*
4.4.24	Объем притвора с колокольной	Профилированный пояс цоколя	 <p data-bbox="1238 1244 2040 1350">Фото 80. Северный фасад. Профилированный пояс цоколя объема притвора с колокольной. Фото 2024 г.</p>

№ п/п	Обобщенная группа элементов предмета охраны	Элементы предмета охраны	Фотографическое или иное графическое изображение предмета охраны*
4.4.25	Объем трапезной	<p>Выступающий цоколь: отметка верха цоколя, материал исполнения – облицовка плитами из белого камня</p>	 <p>Фото 84.Северный фасад. Выступающий цоколь объема трапезной. Фото 2024 г.</p>  <p>Схема расположения выступающего цоколя объема трапезной с северной стороны.</p>

№ п/п	Обобщенная группа элементов предмета охраны	Элементы предмета охраны	Фотографическое или иное графическое изображение предмета охраны*
4.4.26	Объем алтаря	Профилированный пояс цоколя	 <p data-bbox="1240 1208 2047 1313">Фото 83. Северный фасад. Профилированный пояс цоколя объема алтаря. Фото 2024 г.</p>


№ п/п	Обобщенная группа элементов предмета охраны	Элементы предмета охраны	Фотографическое или иное графическое изображение предмета охраны*
4.4.27	Объем притвора с колокольной	<p>Антаблемент первого яруса, раскрепованный в осях пилястр и состоящий из профилированного архитрава, фриза с городчатым поясом и профилированного карниза</p>	 <p>Фото 80. Северный фасад. Антаблемент первого яруса объема притвора с колокольной. Фото 2024 г.</p>

№ п/п	Обобщенная группа элементов предмета охраны	Элементы предмета охраны	Фотографическое или иное графическое изображение предмета охраны*
4.4.28	Объем притвора с колокольной	Антаблемент колоннады второго яруса, состоящий из профилированного архитрава, гладкого фриза и профилированного карниза	 <p data-bbox="1883 487 2011 550">4.4.28</p> <p data-bbox="1765 906 1892 969">4.4.29</p>
4.4.29		Антаблемент второго яруса, состоящий из профилированного архитрава, фриза с городчатым поясом и профилированного карниза	


Фото 49. Северный фасад. Антаблемнты колоннады и второго яруса объема притвора с колокольной.
Фото 2024 г.

№ п/п	Обобщенная группа элементов предмета охраны	Элементы предмета охраны	Фотографическое или иное графическое изображение предмета охраны*
4.4.30	Объем притвора с колокольной	Антаблемент третьего яруса, состоящий из профилированного архитрава, гладкого фриза и профилированного карниза	 <p>The photograph shows the upper part of a white stone bell tower against a blue sky with light clouds. Three red boxes with white text and red lines pointing to specific architectural features are overlaid on the image: '4.4.32' points to the top section of the tower, '4.4.31' points to the middle section, and '4.4.30' points to the base section.</p>
4.4.31		Антаблемент цоколя четвертого яруса, состоящий из профилированного архитрава, фриза с городчатым поясом и профилированного карниза, раскрепованный в осях пилястр	
4.4.32		Антаблемент четвертого яруса, состоящий из профилированного архитрава, фриза с городчатым поясом и профилированного венчающего карниза, раскрепованного в осях пилястр	


Фото 81. Северный фасад. Антаблементы третьего и четвертого ярусов объема притвора с колокольной.
Дата 2024 г.


№ п/п	Обобщенная группа элементов предмета охраны	Элементы предмета охраны	Фотографическое или иное графическое изображение предмета охраны*
4.4.33	Объем притвора с колокольной	Профилированный карниз глухого барабана	 <p data-bbox="1223 1227 2063 1329">Фото 85. Северный фасад. Карниз барабана объема притвора с колокольной. Фото 2024 г.</p>

№ п/п	Обобщенная группа элементов предмета охраны	Элементы предмета охраны	Фотографическое или иное графическое изображение предмета охраны*
4.4.34	Объем притвора с колокольной	Профилированный карниз треугольного фронтона портика	 <p data-bbox="1274 1266 2007 1337">Фото 72. Северный фасад. Карниз фронтона портика. Фото 2024 г.</p>

№ п/п	Обобщенная группа элементов предмета охраны	Элементы предмета охраны	Фотографическое или иное графическое изображение предмета охраны*
4.4.35	Объем перехода	<p>Антаблемент, состоящий из ступенчатого архитрава, гладкого фриза и профилированного венчающего карниза</p>	 <p>Фото 73. Северный фасад. Антаблемент объема перехода. Дата 2024 г.</p>

№ п/п	Обобщенная группа элементов предмета охраны	Элементы предмета охраны	Фотографическое или иное графическое изображение предмета охраны*
4.4.36	Объем трапезной	Антаблемент, состоящий из профилированного архитрава, гладкого фриза и профилированного венчающего карниза	 <p data-bbox="1234 1255 2047 1323">Фото 84. Северный фасад. Антаблемент объема трапезной. Фото 2024 г.</p>

№ п/п	Обобщенная группа элементов предмета охраны	Элементы предмета охраны	Фотографическое или иное графическое изображение предмета охраны*
4.4.37	Объем храма	<p>Двухъярусный антаблемент, раскрепованный в створах полуколонок, состоящий из верхнего антаблемента, образованного фризом с полубалясинами и профилированным карнизом со скругленными сухариками, и нижнего антаблемента, включающего профилированный архитрав, двухчастный фриз с поясами поребрика и резными кирпичными дентикулами, профилированный карниз с рельефными сухариками, разделенных по горизонтали поясом-валиком</p>	
4.4.38		Профилированный карниз яруса закомар	

№ п/п	Обобщенная группа элементов предмета охраны	Элементы предмета охраны	Фотографическое или иное графическое изображение предмета охраны*
4.4.39	Объем храма	Профилированный карниз закомары с двумя боковыми волютами	 <p data-bbox="1928 879 2056 934">4.4.39</p> <p data-bbox="1238 1119 2047 1185">Фото 86. Северный фасад. Карниз закомары объема храма. Фото 2024 г.</p>

№ п/п	Обобщенная группа элементов предмета охраны	Элементы предмета охраны	Фотографическое или иное графическое изображение предмета охраны*
4.4.40	Объем алтаря	Антаблемент, состоящий из ступенчатого архитрава, фриза из аркатурного пояса с гирьками и профилированного карниза	 <p data-bbox="1261 1182 2018 1251">Фото 83. Северный фасад. Антаблемент объема алтаря. Фото 2024 г.</p>


№ п/п	Обобщенная группа элементов предмета охраны	Элементы предмета охраны	Фотографическое или иное графическое изображение предмета охраны*
4.4.41	Объем алтаря	Ступенчатые базы глухих барабанов	 <p data-bbox="1227 1244 2056 1350">Фото 87. Северный фасад. Базы и карнизы глухих барабанов объема храма. Фото 2024 г.</p>
4.4.42		Ступенчатые карнизы глухих барабанов	

№ п/п	Обобщенная группа элементов предмета охраны	Элементы предмета охраны	Фотографическое или иное графическое изображение предмета охраны*
4.4.43	Объем притвора с колокольней	Четыре лепных вазона на прямоугольных тумбах по периметру антаблемента второго яруса колокольни	
4.4.44		Три профилированных архивольта четвертого яруса колокольни с профилированными импостами в плоскости фасада и по откосам	

Фото 72. Северный фасад. Архивольты и вазоны объема притвора с колокольней.
Фото 2024 г.

№ п/п	Обобщенная группа элементов предмета охраны	Элементы предмета охраны	Фотографическое или иное графическое изображение предмета охраны*
4.4.45	Объем трапезной	Десять наличников оконных проемов с треугольными профилированными «разорванными» сандриками, снабженными килевидными навершиями, боковыми пилястрами с профилированными капителями, профилированными подоконниками и ступенчатыми скругленными свесами	 <p data-bbox="1355 1116 1921 1219"> Фото 84. Фото 88. Наличники оконных проемов трапезной. Фото 2024 г. </p>

№ п/п	Обобщенная группа элементов предмета охраны	Элементы предмета охраны	Фотографическое или иное графическое изображение предмета охраны*
4.4.46	Объем храма	Портик, включающий четыре колонны тосканского ордера круглого сечения с энтазисами, профилированными базами и капителями, завершающийся треугольным фронтоном	 <p data-bbox="1305 1146 1977 1213">Фото 89. Северный фасад. Портик объема храма. Фото 2024 г.</p>

№ п/п	Обобщенная группа элементов предмета охраны	Элементы предмета охраны	Фотографическое или иное графическое изображение предмета охраны*
4.4.47	Объем храма	<p>Один наличник оконного проема первого яруса из фасонного кирпича с прямоугольной рамкой, полуколонками с профилированными поясками, сандриками с профилированными полочками и трехчастными килевидными кокошниками с резными рельефами и солярными символами</p>	 <p>Фото 90. Северный фасад. Наличник проема первого яруса объема храма. Фото 1980-х гг.</p>

№ п/п	Обобщенная группа элементов предмета охраны	Элементы предмета охраны	Фотографическое или иное графическое изображение предмета охраны*
4.4.48	Объем храма	Один наличник оконного проема первого яруса с профилированной рамкой, полуколонками с дыньками, базами и капителями, профилированными сандриком-полочкой и подоконником	 <p data-bbox="1368 338 1509 393">4.4.48</p> <p data-bbox="1234 1216 2040 1318">Фото 91. Северный фасад. Наличник первого яруса объема храма. Фото 2024 г.</p>

№ п/п	Обобщенная группа элементов предмета охраны	Элементы предмета охраны	Фотографическое или иное графическое изображение предмета охраны*
4.4.49	Объем храма	<p>Один портал арочного дверного проема первого яруса из фасонного кирпича с поясами из полубалясин, солярных символов и витым поясом по периметру арки</p>	 <p>Фото 92. Северный фасад. Арочный дверной проем первого яруса объема храма. Фото 2024 г.</p>


№ п/п	Обобщенная группа элементов предмета охраны	Элементы предмета охраны	Фотографическое или иное графическое изображение предмета охраны*
4.4.50	Объем храма	Два профилированных рамочных наличника оконных проемов второго света	
4.4.51		Один профилированный рамочный наличник оконного проема второго света с прямоугольным сандриком в два пояска	

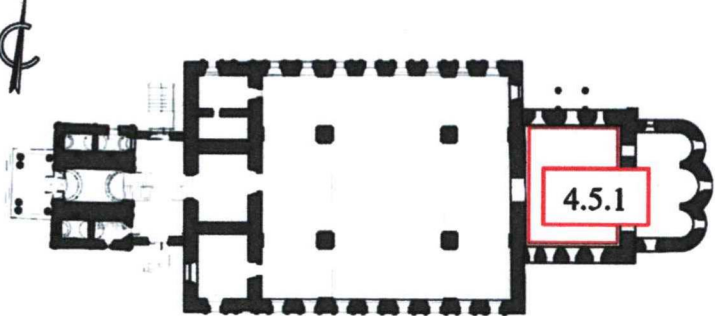
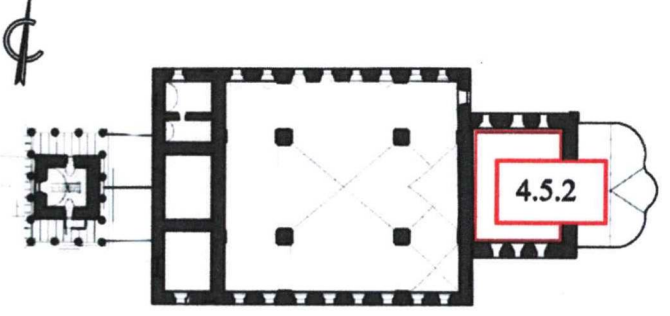
№ п/п	Обобщенная группа элементов предмета охраны	Элементы предмета охраны	Фотографическое или иное графическое изображение предмета охраны*
4.4.52	Объем алтаря	Один наличник оконного проема с профилированной рамкой, полуколонками с дыньками, базами и капителями, профилированными сандриком-полочкой и подоконником	 <p data-bbox="1211 1149 2067 1251">Фото 83. Северный фасад. Наличник оконного проема объема алтаря. Фото 2024 г.</p>


№ п/п	Обобщенная группа элементов предмета охраны	Элементы предмета охраны	Фотографическое или иное графическое изображение предмета охраны*
4.4.53	Объем притвора с колокольной	Деревянное решетчатое ограждение второго яруса с деревянным поручнем – рисунок, материал	 <p data-bbox="1227 1251 2063 1356">Фото 49. Северный фасад. Ограждение второго яруса объема притвора с колокольной. Фото 2024 г.</p>

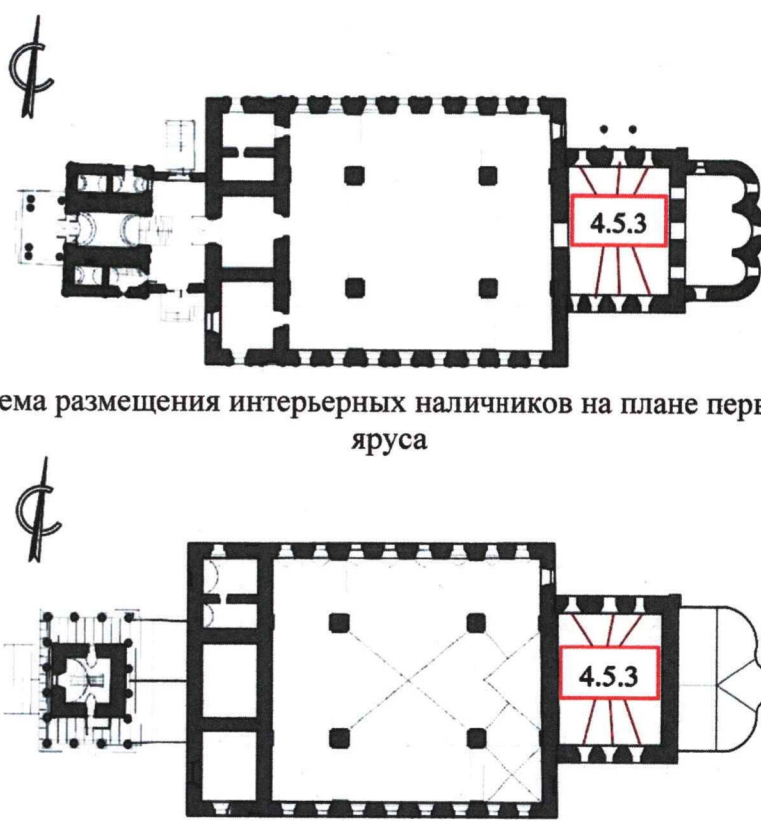
№ п/п	Обобщенная группа элементов предмета охраны	Элементы предмета охраны	Фотографическое или иное графическое изображение предмета охраны*
4.4.54	Объем притвора с колокольной	Металлическое кованое ограждение четвертого яруса	 <p data-bbox="1218 1263 2063 1401">Фото 81. Северный фасад. Кованое ограждение четвертого яруса, килевидное навершие фронтона третьего яруса объема притвора с колокольной. Фото 2024 г.</p>
4.4.55		Усложненное килевидное навершие фронтона третьего яруса с металлическим солнцем	

№ п/п	Обобщенная группа элементов предмета охраны	Элементы предмета охраны	Фотографическое или иное графическое изображение предмета охраны*
4.4.56	Объем храма	Двухступенчатое навершие закомары со шпилем	 <p data-bbox="1211 1154 2063 1219">Фото 78. Северный фасад. Навершие закомары объема храма. Фото 1980-х гг.</p>

№ п/п	Обобщенная группа элементов предмета охраны	Элементы предмета охраны	Фотографическое или иное графическое изображение предмета охраны*
4.4.57	Объем храма	Прямоугольные филенки яруса закомар	
4.4.58		Прямоугольные филенки глухих барабанов	


№ п/п	Обобщенная группа элементов предмета охраны	Элементы предмета охраны	Фотографическое или иное графическое изображение предмета охраны*
4.5	Внутренние помещения		
4.5.1	Объем храма	Профилированные карнизы с сухариками первого яруса	 <p style="text-align: center;">Схема размещения профилированных карнизов на плане первого яруса</p>
4.5.2		Профилированные карнизы второго яруса	 <p style="text-align: center;">Схема размещения профилированных карнизов на плане второго яруса</p>

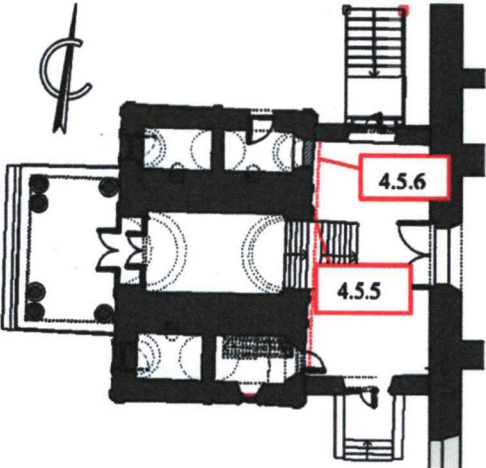

№ п/п	Обобщенная группа элементов предмета охраны	Элементы предмета охраны	Фотографическое или иное графическое изображение предмета охраны*
			 <p data-bbox="1227 1099 2056 1204">Фото 101. Профилированные карнизы в интерьерах объема храма. Фото 2024 г.</p>

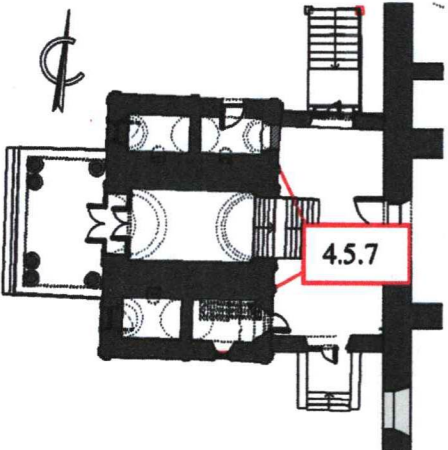

№ п/п	Обобщенная группа элементов предмета охраны	Элементы предмета охраны	Фотографическое или иное графическое изображение предмета охраны*
4.5.3	Объем храма	Профилированные наличники оконных и дверных проемов с рельефами	 <p data-bbox="1211 774 2069 843">Схема размещения интерьерных наличников на плане первого яруса</p> <p data-bbox="1211 1224 2069 1293">Схема размещения интерьерных наличников на плане второго яруса</p>


№ п/п	Обобщенная группа элементов предмета охраны	Элементы предмета охраны	Фотографическое или иное графическое изображение предмета охраны*
			 <p data-bbox="1272 1116 2007 1219">Фото 102. Профилированные наличники с рельефами в интерьерах объема храма. Фото 2024 г.</p>

№ п/п	Обобщенная группа элементов предмета охраны	Элементы предмета охраны	Фотографическое или иное графическое изображение предмета охраны*
4.5.4	Объем храма	<p>Фрагменты росписей в профилированных рамках с рельефами – местоположение, габариты, рисунок, сечения профилей</p>	 <p>Схема размещения росписей в рамках на плане второго яруса</p>  <p>Фото 103. Роспись в рамке на поверхности свода. Фото 2024 г.</p>

№ п/п	Обобщенная группа элементов предмета охраны	Элементы предмета охраны	Фотографическое или иное графическое изображение предмета охраны*
			 <p data-bbox="1263 1135 2018 1204">Фото 101. Росписи в рамках в интерьере объема храма. Фото 2024 г.</p>

№ п/п	Обобщенная группа элементов предмета охраны	Элементы предмета охраны	Фотографическое или иное графическое изображение предмета охраны*
4.5.5	Объем перехода	Профилированный наличник с рельефным пояском дверного проема между объемом притвора с колокольней и объемом перехода	 <p data-bbox="1223 827 2063 900">Схема размещения декора объема перехода на плане первого яруса</p>
4.5.6		Профилированный карниз с городчатым поясом помещения перехода	 <p data-bbox="1330 1303 1951 1370">Фото 93. Декор в интерьере объема перехода. Фото 2024 г.</p>

№ п/п	Обобщенная группа элементов предмета охраны	Элементы предмета охраны	Фотографическое или иное графическое изображение предмета охраны*
4.5.7		<p>Двухъярусные пилястры помещения перехода, разделенные по горизонтали на две части профилированным поясом, с прямоугольными филенками в нижней части и парными каннелюрами в верхней части</p>	 <p>Схема размещения декора объема перехода на плане первого яруса</p>  <p>Фото 93. Декор в интерьере объема перехода. Фото 2024 г</p>

№ п/п	Обобщенная группа элементов предмета охраны	Элементы предмета охраны	Фотографическое или иное графическое изображение предмета охраны*
4.5.8	Объем храма	Характер покрытия пола: напольные плиты из белого природного камня	 <p data-bbox="1256 744 2024 812">Схема размещения покрытия пола из природного камня на плане первого яруса</p>  <p data-bbox="1225 1262 2051 1367">Фото 109. Плиты из природного камня в помещении объема храма. Фото 2024</p>

* Схемы фотофиксации предмета охраны приведены в приложении к предмету охраны.

Приложение

к предмету охраны

Схемы фотофиксации предмета охраны

Номер схемы	Схема
1	<p style="text-align: right;">Ситуационная схема</p> <p>Ситуационная схема, иллюстрирующая расположение объектов фотофиксации (Т.ф.) и охраняемого объекта (темно-красная фигура) в районе пересечения Советской ул. и Школьной ул. Объекты фотофиксации обозначены как Т.ф. 1, 2, 3, 4, 14, 19, 22, 28, 26, 27, 30, 39, 51, 56, 70, 72, 81, 85. Улицы Советская ул. и Школьная ул. также обозначены на схеме.</p>

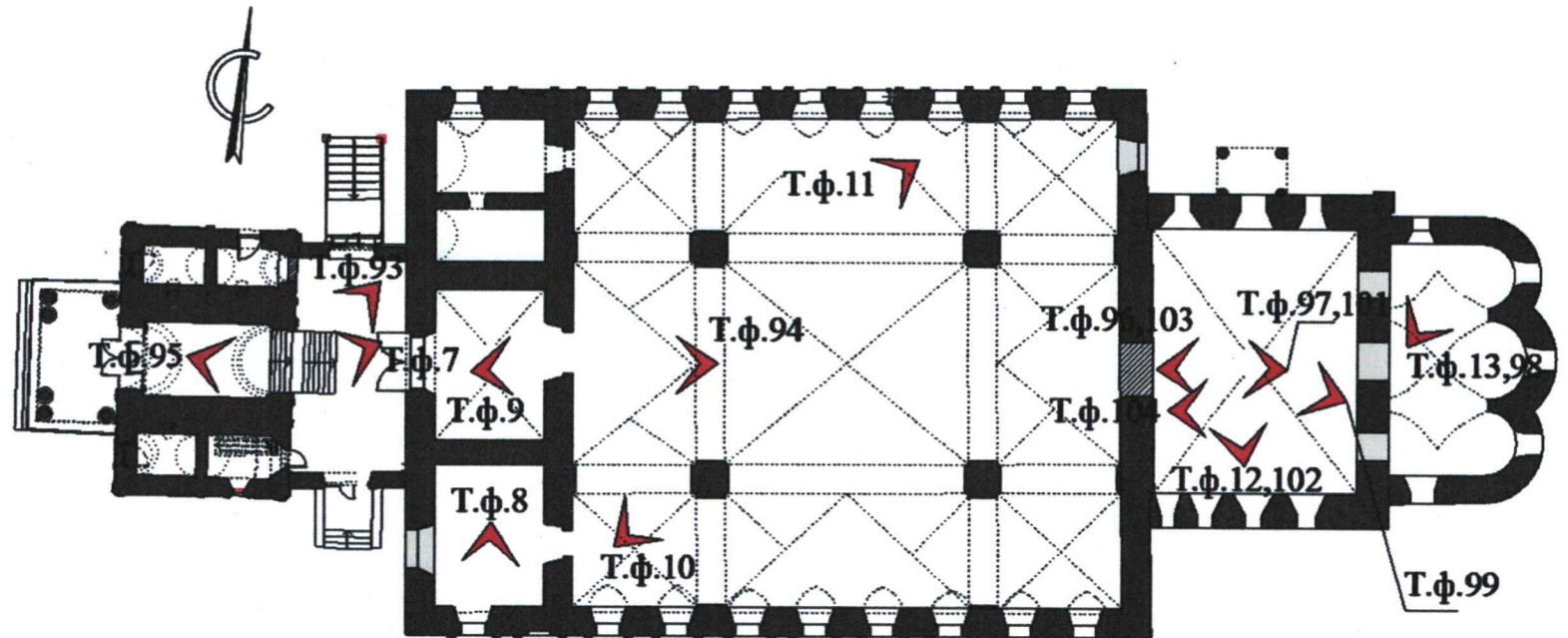
Номер схемы	Схема
2	<p style="text-align: right;">Генплан</p> <p>The diagram is a general plan (Генплан) of a street intersection. It shows two main streets: 'Советская ул.' (Sovetskaya St.) running diagonally from the bottom-left to the top-right, and 'Школьная ул.' (Shkol'naya St.) running vertically. A central area, bounded by these streets and other smaller paths, is shaded in red. This red area contains several points labeled with 'Т.ф.' (T.f.) and numbers: Т.ф. 49,52; Т.ф. 73; Т.ф. 91; Т.ф. 50,53,68; Т.ф. 47; Т.ф. 54. Surrounding this red area are numerous other points labeled with 'Т.ф.' and numbers, including: Т.ф. 15, 24; Т.ф. 16, 25; Т.ф. 17; Т.ф. 18; Т.ф. 20; Т.ф. 21; Т.ф. 23, 106; Т.ф. 29, 31; Т.ф. 32; Т.ф. 33, 34, 41, 42; Т.ф. 35, 43; Т.ф. 36; Т.ф. 37; Т.ф. 38; Т.ф. 40, 104; Т.ф. 44; Т.ф. 46; Т.ф. 48; Т.ф. 49, 52; Т.ф. 53, 68; Т.ф. 54; Т.ф. 55; Т.ф. 57, 60, 89; Т.ф. 58; Т.ф. 59; Т.ф. 61; Т.ф. 62; Т.ф. 63; Т.ф. 64; Т.ф. 65; Т.ф. 66; Т.ф. 67; Т.ф. 68; Т.ф. 70; Т.ф. 71; Т.ф. 72; Т.ф. 73; Т.ф. 74; Т.ф. 75; Т.ф. 76, 78, 82; Т.ф. 77; Т.ф. 79; Т.ф. 80; Т.ф. 83; Т.ф. 84; Т.ф. 86, 87; Т.ф. 88; Т.ф. 90; Т.ф. 91; Т.ф. 92; Т.ф. 93; Т.ф. 105. A north arrow is located in the upper-left quadrant of the map area.</p>

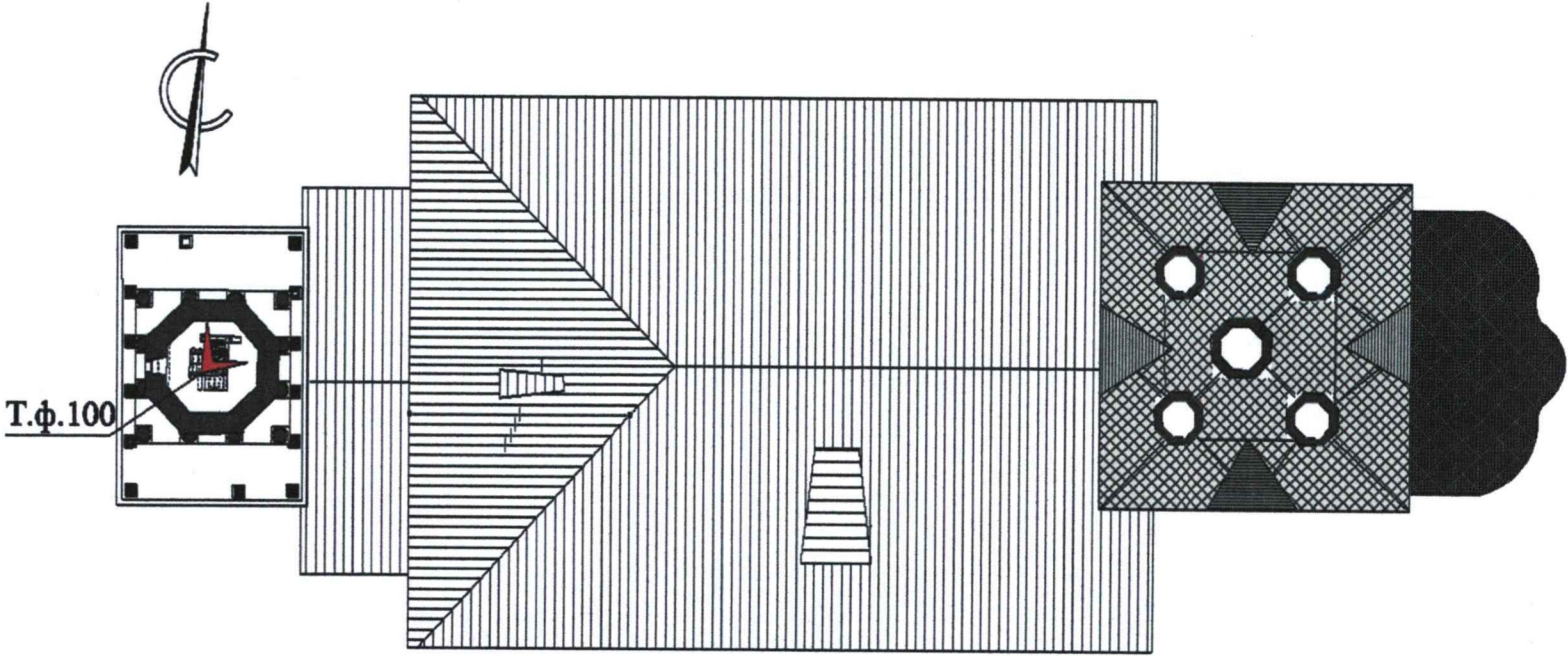
Номер схемы

Схема

Схема фотофиксации 1 яруса

3



Номер схемы	Схема
4	<p data-bbox="1675 320 2152 363">Схема фотофиксации 3 яруса</p>  <p data-bbox="571 895 689 938">Т.ф.100</p>