



**РЕГИОНАЛЬНАЯ СЛУЖБА ПО ТАРИФАМ  
КИРОВСКОЙ ОБЛАСТИ**

**РЕШЕНИЕ ПРАВЛЕНИЯ**

23.10.2024

№ 37/38-Кс-2025

г. Киров

**О внесении изменений в решение правления  
РСТ Кировской области от 29.11.2023 № 42/30-кс-2024**

В соответствии с Федеральным законом от 07.12.2011 № 416-ФЗ «О водоснабжении и водоотведении» и Положением о региональной службе по тарифам Кировской области, утвержденным постановлением Правительства Кировской области от 01.09.2008 № 144/365, правление региональной службы по тарифам Кировской области РЕШИЛО:

1. Внести в решение правления РСТ Кировской области от 29.11.2023 № 42/30-кс-2024 «О тарифах на питьевую воду (питьевое водоснабжение) для публичного акционерного общества «Россети Центр и Приволжье» следующие изменения:

1.1. Приложение № 2 «Тарифы на питьевую воду (питьевое водоснабжение) для публичного акционерного общества «Россети Центр и Приволжье» на территории муниципальных образований городской округ город Котельнич Кировской области, Котельничское сельское поселение Котельничского района Кировской области и Подосиновское городское поселение Подосиновского района Кировской области» изложить в новой редакции согласно приложению № 1.

1.2. Приложение № 3 «Производственная программа в сфере холодного водоснабжения публичного акционерного общества «Россети

Центр и Приволжье» на территории муниципальных образований городской округ город Котельнич Кировской области, Котельничское сельское поселение Котельничского района Кировской области на 2024-2028 годы» изложить в новой редакции согласно приложению № 2.

1.3. Приложение № 4 «Производственная программа в сфере холодного водоснабжения публичного акционерного общества «Россети Центр и Приволжье» на территории муниципального образования Подосиновское городское поселение Подосиновского района Кировской области на 2024-2028 годы» изложить в новой редакции согласно приложению № 3.

2. Настоящее решение вступает в силу с 01.01.2025.

Руководитель службы



М.В. Михайлов

ПОДГОТОВЛЕНО

Ведущий эксперт отдела регулирования предприятий ЖКК, транспорта и услуг

О.М. Каргапольцева

СОГЛАСОВАНО

Заместитель руководителя

Н.В. Мальков

Начальник отдела регулирования предприятий ЖКК, транспорта и услуг

Н.Г. Юдинцева

Заместитель начальника отдела организационной работы и бухгалтерского учета


Д.А. Жуйков

Разослать: публичное акционерное общество «Россети Центр и Приволжье», Федеральная антимонопольная служба, прокуратура Кировской области, управление Министерства юстиции Российской Федерации по Кировской области, министерство юстиции Кировской области.

Подлежит опубликованию на «Официальном интернет-портале правовой информации» (<http://www.pravo.gov.ru>), официальном сайте региональной службы по тарифам Кировской области.

Правовая экспертиза проведена:

Заместитель начальника отдела  
правовой и контрольной работы



Д.А. Уржумцев

Приложение № 1

к решению правления  
РСТ Кировской области  
от 23.10.2024 № 37/38-КС-2025

Приложение № 2

к решению правления  
РСТ Кировской области  
от 29.11.2023 № 42/30-КС-2024



**ТАРИФЫ**

**на питьевую воду (питьевое водоснабжение) для публичного акционерного общества «Россети Центр и Приволжье» на территории муниципальных образований городской округ город Котельнич Кировской области, Котельничское сельское поселение Котельничского района Кировской области и Подосиновское городское поселение Подосиновского района Кировской области**

Наименование услуги	Категория потребителей	Период действия	Тариф в рублях за куб. метр
Питьевая вода (питьевое водоснабжение), городской округ город Котельнич Кировской области, Котельничское сельское поселение Котельничского района Кировской области	Население, собственники жилых помещений и исполнители коммунальных услуг (с учетом НДС)	с 01.01.2024 по 30.06.2024	81,91
		с 01.07.2024 по 31.12.2024	132,99
		с 01.01.2025 по 30.06.2025	132,99
		с 01.07.2025 по 31.12.2025	145,88
		с 01.01.2026 по 30.06.2026	130,80
		с 01.07.2026 по 31.12.2026	134,11
		с 01.01.2027 по 30.06.2027	134,11
		с 01.07.2027 по 31.12.2027	136,08
		с 01.01.2028 по 30.06.2028	134,38
	с 01.07.2028 по 31.12.2028	134,36	
	Прочие потребители	с 01.01.2024 по 30.06.2024	68,26
		с 01.07.2024 по 31.12.2024	110,83
		с 01.01.2025 по 30.06.2025	110,83
		с 01.07.2025 по 31.12.2025	121,57
		с 01.01.2026 по 30.06.2026	109,00
		с 01.07.2026 по 31.12.2026	111,76
		с 01.01.2027 по 30.06.2027	111,76
		с 01.07.2027 по 31.12.2027	113,40
с 01.01.2028 по 30.06.2028		111,98	
с 01.07.2028 по 31.12.2028	111,97		
Питьевая вода (питьевое водоснабжение), Подосиновское городское поселение	Население, собственники жилых помещений и исполнители коммунальных услуг (с учетом НДС)	с 01.01.2024 по 30.06.2024	89,17
		с 01.07.2024 по 31.12.2024	107,51
		с 01.01.2025 по 30.06.2025	107,51
		с 01.07.2025 по 31.12.2025	121,44
		с 01.01.2026 по 30.06.2026	115,72
с 01.07.2026 по 31.12.2026	115,73		

Подосиновского района Кировской области		с 01.01.2027 по 30.06.2027	115,73	
		с 01.07.2027 по 31.12.2027	119,39	
		с 01.01.2028 по 30.06.2028	116,66	
		с 01.07.2028 по 31.12.2028	116,66	
	Прочие потребители		с 01.01.2024 по 30.06.2024	74,31
			с 01.07.2024 по 31.12.2024	89,59
			с 01.01.2025 по 30.06.2025	89,59
			с 01.07.2025 по 31.12.2025	101,20
			с 01.01.2026 по 30.06.2026	96,43
			с 01.07.2026 по 31.12.2026	96,44
			с 01.01.2027 по 30.06.2027	96,44
			с 01.07.2027 по 31.12.2027	99,49
			с 01.01.2028 по 30.06.2028	97,22
			с 01.07.2028 по 31.12.2028	97,22

Налог на добавленную стоимость взимается сверх установленных величин тарифов (кроме тарифов, установленных для населения).

Приложение № 2  
к решению правления  
РСТ Кировской области  
от 13.10.2024 № 37/38-КС-2025

Приложение № 3  
к решению правления  
РСТ Кировской области  
от 29.11.2023 № 42/30-КС-2024

**Производственная программа в сфере холодного водоснабжения публичного акционерного общества «Россети Центр и Приволжье» на территории муниципальных образований городской округ город Котельнич Кировской области, Котельничское сельское поселение Котельничского района Кировской области на 2024 – 2028 годы**

Раздел 1. Паспорт производственной программы							
Регулируемая организация		ПАО «Россети Центр и Приволжье»					
Местонахождение		г. Киров, ул. Спасская, 51, 610000					
Уполномоченный орган регулирования		Региональная служба по тарифам Кировской области					
Местонахождение		г. Киров, ул. Дерендяева, д.23					
Период реализации производственной программы		с 01.01.2024 по 31.12.2028					
Раздел 2. Перечень мероприятий по ремонту объектов централизованных систем водоснабжения и водоотведения, мероприятий, направленных на улучшение качества питьевой воды и качества очистки сточных вод, мероприятий по энергосбережению и повышению энергетической эффективности, в том числе по снижению потерь воды при транспортировке							
№	Наименование	Единица измерения	Величина показателя				
			2024 год	2025 год	2026 год	2027 год	2028 год
1	Текущий и капитальный ремонт и обслуживание объектов централизованной системы водоснабжения за счет тарифных источников	тыс.руб.	245,15	256,78	260,38	268,09	276,02
2	Мероприятия, направленные на улучшение качества воды, мероприятий по энергосбережению и повышению энергетической эффективности	тыс.руб.	20,16	21,11	21,41	22,04	22,70
Раздел 3. Объем подачи воды							
№	Показатели производственной деятельности	Единица измерения	Величина показателя				
			2024 год	2025 год	2026 год	2027 год	2028 год
1	Объем поднятой воды	тыс.м3	3,13	3,13	3,13	3,13	3,13
2	Объем потерь воды	тыс.м3	0,00	0,00	0,00	0,00	0,00
3	Отпуск (реализация) воды потребителям всего, в т.ч.:	тыс.м3	3,13	3,13	3,13	3,13	3,13
3.1	- населению	тыс.м3	0,31	0,31	0,31	0,31	0,31
3.2	- бюджетным организациям	тыс.м3	0,61	0,55	0,61	0,61	0,61
3.3	- прочим потребителям	тыс.м3	2,21	2,26	2,21	2,21	2,21

Раздел 4. Объем финансовых потребностей, необходимых для реализации производственной программы							
№	Наименование показателя	Единица измерения	Величина показателя				
			2024 год	2025 год	2026 год*	2027 год*	2028 год*
1	Финансовые потребности за счет тарифных источников (без учета расходов на инвестиции), в том числе:	тыс.руб.	279,92	363,23	345,05	351,93	350,03
1.1	- операционные расходы	тыс.руб.	265,31	277,89	281,79	290,13	298,72
1.2	- расходы на энергетические ресурсы	тыс.руб.	36,99	42,62	39,06	40,03	41,03
* финансовые потребности на 2026-2028 годы определены исходя из объема финансовой потребности 2024 года с учетом параметров прогноза социально-экономического развития Российской Федерации.							
Раздел 5. График реализации мероприятий производственной программы							
№	Наименование мероприятий	Период реализации					
1	Текущий и капитальный ремонт и обслуживание объектов централизованной системы водоснабжения за счет тарифных источников	с 01.01.2024 по 31.12.2028					
2	Мероприятия, направленные на улучшение качества воды, мероприятий по энергосбережению и повышению энергетической эффективности						
Раздел 6. Плановые значения показателей надежности, качества и энергетической эффективности объектов централизованных систем водоснабжения и водоотведения (определяются в соответствии с приказом Министра России от 04.04.2014 № 162/пр "Об утверждении перечня показателей надежности, качества, энергетической эффективности объектов централизованных систем горячего водоснабжения, холодного водоснабжения и (или) водоотведения, порядка и правил определения плановых значений и фактических значений таких показателей" (далее - приказ Министра России от 04.04.2014 № 162/пр )							
№	Наименование показателя	Единица измерения	Величина показателя				
			2024 год	2025 год	2026 год	2027 год	2028 год
1	Показатели качества питьевой воды						
1.1	подпункт "а" пункта 9 приказа Министра России от 04.04.2014 № 162/пр	%	0,00	0,00	0,00	0,00	0,00
1.2	подпункт "б" пункта 9 приказа Министра России от 04.04.2014 № 162/пр	%	0,00	0,00	0,00	0,00	0,00
2	Показатели надежности и бесперебойности водоснабжения						
2.1	пункт 11 приказа Министра России от 04.04.2014 № 162/пр	ед./км	0,00	0,00	0,00	0,00	0,00
3	Показатели энергетической эффективности						
3.1	подпункт "а" пункта 13 приказа Министра России от 04.04.2014 № 162/пр	%	0,00	0,00	0,00	0,00	0,00
3.2	подпункт "г" пункта 13 приказа Министра России от 04.04.2014 № 162/пр	кВт*ч/куб.м	3,32	3,32	3,32	3,32	3,32

Раздел 7. Расчет эффективности производственной программы, осуществляемый путем сопоставления динамики изменения плановых значений показателей надежности, качества и энергетической эффективности объектов централизованных систем водоснабжения и водоотведения и расходов на реализацию производственной программы в течении срока её действия							
№	Наименование показателя		Величина показателя				
			2024 год	2025 год	2026 год	2027 год	2028 год
1	Показатели качества питьевой воды						
1.1	подпункт "а" пункта 9 приказа Минстроя России от 04.04.2014 № 162/пр	%	0,00	0,00	0,00	0,00	0,00
	Сопоставление динамики изменения		-	0,00	0,00	0,00	0,00
1.2	подпункт "б" пункта 9 приказа Минстроя России от 04.04.2014 № 162/пр	%	0,00	0,00	0,00	0,00	0,00
	Сопоставление динамики изменения		-	0,00	0,00	0,00	0,00
2	Показатели надежности и бесперебойности водоснабжения						
2.1	пункт 11 приказа Минстроя России от 04.04.2014 № 162/пр	%	0,00	0,00	0,00	0,00	0,00
	Сопоставление динамики изменения		-	0,00	0,00	0,00	0,00
3	Показатели энергетической эффективности						
3.1	подпункт "а" пункта 13 приказа Минстроя России от 04.04.2014 № 162/пр	%	0,00	0,00	0,00	0,00	0,00
	Сопоставление динамики изменения		-	0,00	0,00	0,00	0,00
3.2	подпункт "г" пункта 13 приказа Минстроя России от 04.04.2014 № 162/пр	%	3,32	3,32	3,32	3,32	3,32
	Сопоставление динамики изменения		-	0,00	0,00	0,00	0,00
<b>Раздел 8. Отчет об исполнении производственной программы за истекший период регулирования</b>							
№	Наименование показателя	Единица измерения	План на 2022 год	Факт за 2022 год	План на 2023 год	Факт за 2023 год	Примечание
1	Финансовые потребности за счет тарифных источников, в том числе:		213,57	463,12	238,24	673,67	
1.1	Операционные расходы, в том числе:		тыс.руб.	140,47	406,20	166,65	591,18
1.1.1	- Ремонт за счет тарифных источников		тыс.руб.	130,71	388,04	155,07	394,47
1.1.2	- Контроль качества питьевой воды		тыс.руб.	9,61	18,16	11,40	50,54
1.2	Расходы на энергетические ресурсы		тыс.руб.	39,60	47,20	42,33	75,75
2	Объем опущенной воды		тыс. куб.м	3,49	2,70	3,49	3,42
3	Показатели качества питьевой воды, надежности и бесперебойности услуги водоснабжения						
3.1	подпункт "а" пункта 9 приказа Минстроя России от 04.04.2014 № 162/пр	%	0,00	0,00	0,00	0,00	
3.2	подпункт "б" пункта 9 приказа Минстроя России от 04.04.2014 № 162/пр	%	0,00	0,00	0,00	0,00	
3.3	пункт 11 приказа Минстроя России от 04.04.2014 № 162/пр	%	0,00	0,00	0,00	0,00	
<b>Раздел 9. Мероприятия, направленные на повышение качества обслуживания абонентов</b>							
№	Мероприятия, направленные на повышение качества обслуживания абонентов	Единица измерения	Величина показателя				
			2024 год	2025 год	2026 год	2027 год	2028 год
1	Мероприятия, направленные на повышение качества обслуживания абонентов не планируются	тыс.руб.	-	-	-	-	-



Приложение № 3

к решению правления

РСТ Кировской области

от 23.10.2024 № 37/38-КС-2025

Приложение № 4

к решению правления

РСТ Кировской области

от 29.11.2023 № 42/30-КС-2024

**Производственная программа в сфере холодного водоснабжения публичного акционерного общества «Россети Центр и Приволжье» на территории муниципального образования Подосиновское городское поселение Подосиновского района Кировской области на 2024-2028 годы**

Раздел 1. Паспорт производственной программы							
Регулируемая организация		ПАО «Россети Центр и Приволжье»					
Местонахождение		г. Киров, ул. Спасская, 51, 610000					
Уполномоченный орган регулирования		Региональная служба по тарифам Кировской области					
Местонахождение		г. Киров, ул. Деренджиева, д.23					
Период реализации производственной программы		с 01.01.2024 по 31.12.2028					
<b>Раздел 2. Перечень мероприятий по ремонту объектов централизованных систем водоснабжения и водоотведения, мероприятий, направленных на улучшение качества питьевой воды и качества очистки сточных вод, мероприятий по энергосбережению и повышению энергетической эффективности, в том числе по снижению потерь воды при транспортировке</b>							
№	Наименование	Единица измерения	Величина показателя				
			2024 год	2025 год	2026 год	2027 год	2028 год
1	Текущий и капитальный ремонт и обслуживание объектов централизованной системы водоснабжения за счет тарифных источников	тыс.руб.	50,72	53,13	53,87	55,47	57,11
2	Мероприятия, направленные на улучшение качества воды, мероприятий по энергосбережению и повышению энергетической эффективности	тыс.руб.	18,95	19,85	20,13	20,73	21,34
<b>Раздел 3. Объем подачи воды</b>							
№	Показатели производственной деятельности	Единица измерения	Величина показателя				
			2024 год	2025 год	2026 год	2027 год	2028 год
1	Объем поданной воды	тыс.м3	1,14	1,14	1,14	1,14	1,14
2	Объем потерь воды	тыс.м3	0,00	0,00	0,00	0,00	0,00
3	Отпуск (реализация) воды потребителям всего, в т.ч.:	тыс.м3	1,14	1,14	1,14	1,14	1,14
3.1	- населению	тыс.м3	0,69	0,69	0,69	0,69	0,69
3.2	- бюджетным организациям	тыс.м3	0,00	0,00	0,00	0,00	0,00
3.3	- прочим потребителям	тыс.м3	0,45	0,45	0,45	0,45	0,45

Раздел 4. Объем финансовых потребностей, необходимых для реализации производственной программы							
№	Наименование показателя	Единица измерения	Величина показателя				
			2024 год	2025 год	2026 год*	2027 год*	2028 год*
1	Финансовые потребности за счет тарифных источников (без учета расходов на инвестиции), в том числе:	тыс. руб.	93,26	108,56	109,74	111,49	110,64
1.1	- операционные расходы	тыс. руб.	69,68	72,98	74,01	76,20	78,45
1.2	- расходы на энергетические ресурсы	тыс. руб.	27,84	29,84	29,40	30,13	30,88
* финансовые потребности на 2026-2028 годы определены исходя из объема финансовой потребности 2024 года с учетом параметров прогноза социально-экономического развития Российской Федерации.							
Раздел 5. График реализации мероприятий производственной программы							
№	Наименование мероприятия	Период реализации					
1	Текущий и капитальный ремонт и обслуживание объектов централизованной системы водоснабжения за счет тарифных источников	с 01.01.2024 по 31.12.2028					
2	Мероприятия, направленные на улучшение качества воды, мероприятий по энергосбережению и повышению энергетической эффективности						
Раздел 6. Плановые значения показателей надежности, качества и энергетической эффективности объектов централизованных систем водоснабжения и водоотведения (определяются в соответствии с приказом Министра России от 04.04.2014 № 162/пр "Об утверждении перечня показателей надежности, качества, энергетической эффективности объектов централизованных систем горячего водоснабжения, холодного водоснабжения и (или) водоотведения, порядка и правил определения плановых значений и фактических значений таких показателей" (далее - приказ Министра России от 04.04.2014 № 162/пр )							
№	Наименование показателя	Единица измерения	Величина показателя				
			2024 год	2025 год	2026 год	2027 год	2028 год
1	Показатели качества питьевой воды						
1.1	подпункт "а" пункта 9 приказа Министра России от 04.04.2014 № 162/пр	%	0,00	0,00	0,00	0,00	0,00
1.2	подпункт "б" пункта 9 приказа Министра России от 04.04.2014 № 162/пр	%	0,00	0,00	0,00	0,00	0,00
2	Показатели надежности и бесперебойности водоснабжения						
2.1	пункт 11 приказа Министра России от 04.04.2014 № 162/пр	ед./км	0,00	0,00	0,00	0,00	0,00
3	Показатели энергетической эффективности						
3.1	подпункт "а" пункта 13 приказа Министра России от 04.04.2014 № 162/пр	%	0,00	0,00	0,00	0,00	0,00
3.2	подпункт "г" пункта 13 приказа Министра России от 04.04.2014 № 162/пр	кВт*ч/куб.м	6,49	6,49	6,49	6,49	6,49

Раздел 7. Расчет эффективности производственной программы, осуществляемый путем сопоставления динамики изменения плановых значений показателей надежности, качества и энергетической эффективности объектов централизованных систем водоснабжения и водоотведения и расходов на реализацию производственной программы в течении срока её действия							
№	Наименование показателя		Величина показателя				
			2024 год	2025 год	2026 год	2027 год	2028 год
1	Показатели качества питьевой воды						
1.1	подпункт "а" пункта 9 приказа Министра России от 04.04.2014 № 162/пр	%	0,00	0,00	0,00	0,00	0,00
	Сопоставление динамики изменения		-	0,00	0,00	0,00	0,00
1.2	подпункт "б" пункта 9 приказа Министра России от 04.04.2014 № 162/пр	%	0,00	0,00	0,00	0,00	0,00
	Сопоставление динамики изменения		-	0,00	0,00	0,00	0,00
2	Показатели надежности и бесперебойности водоснабжения						
2.1	пункт 11 приказа Министра России от 04.04.2014 № 162/пр	%	0,00	0,00	0,00	0,00	0,00
	Сопоставление динамики изменения		-	0,00	0,00	0,00	0,00
3	Показатели энергетической эффективности						
3.1	подпункт "а" пункта 13 приказа Министра России от 04.04.2014 № 162/пр	%	0,00	0,00	0,00	0,00	0,00
	Сопоставление динамики изменения		-	0,00	0,00	0,00	0,00
3.2	подпункт "г" пункта 13 приказа Министра России от 04.04.2014 № 162/пр	%	6,49	6,49	6,49	6,49	6,49
	Сопоставление динамики изменения		-	0,00	0,00	0,00	0,00
Раздел 8. Отчет об исполнении производственной программы за истекший период регулирования							
№	Наименование показателя	Единица измерения	План на 2022 год	Факт за 2022 год	План на 2023 год	Факт за 2023 год	Примечание
1	Финансовые потребности за счет тарифных источников, в том числе:		80,11	82,98	92,89	124,51	
1.1	Операционные расходы, в том числе:		тыс.руб.	47,78	56,35	56,68	105,71
1.1.1	- Ремонт за счет тарифных источников		тыс.руб.	30,26	39,28	35,90	42,73
1.1.2	- Контроль качества питьевой воды		тыс.руб.	17,46	17,08	20,71	45,20
1.2	Расходы на энергетические ресурсы		тыс.руб.	28,90	24,43	29,72	10,97
2	Объем опущенной воды		тыс. куб.м	1,25	1,04	1,25	1,15
3	Показатели качества питьевой воды, надежности и бесперебойности услуги водоснабжения						
3.1	подпункт "а" пункта 9 приказа Министра России от 04.04.2014 № 162/пр	%	0,00	0,00	0,00	0,00	
3.2	подпункт "б" пункта 9 приказа Министра России от 04.04.2014 № 162/пр	%	0,00	0,00	0,00	0,00	
3.3	пункт 11 приказа Министра России от 04.04.2014 № 162/пр	%	0,00	0,00	0,00	0,00	
Раздел 9. Мероприятия, направленные на повышение качества обслуживания абонентов							
№	Мероприятия, направленные на повышение качества обслуживания абонентов	Единица измерения	Величина показателя				
			2024 год	2025 год	2026 год	2027 год	2028 год
1	Мероприятия, направленные на повышение качества обслуживания абонентов не планируются	тыс.руб.	-	-	-	-	-