

**РЕГИОНАЛЬНАЯ СЛУЖБА ПО ТАРИФАМ
КИРОВСКОЙ ОБЛАСТИ**

РЕШЕНИЕ ПРАВЛЕНИЯ

08.11.2023

№ 39/46-К-2024

г. Киров

**О тарифах на питьевую воду (питьевое водоснабжение)
для акционерного общества «Нововятский
лесоперерабатывающий комбинат»**

В соответствии с Федеральным законом от 07.12.2011 № 416-ФЗ «О водоснабжении и водоотведении» и Положением о региональной службе по тарифам Кировской области, утвержденным постановлением Правительства Кировской области от 01.09.2008 № 144/365, правление региональной службы по тарифам Кировской области РЕШИЛО:


1. Установить на 2024-2028 годы долгосрочные параметры регулирования деятельности акционерного общества «Нововятский лесоперерабатывающий комбинат» согласно приложению № 1.

2. Установить тарифы на питьевую воду (питьевое водоснабжение) для акционерного общества «Нововятский лесоперерабатывающий комбинат» на территории муниципального образования «Город Киров» Кировской области согласно приложению № 2.

3. Утвердить производственную программу на питьевую воду (питьевое водоснабжение) для акционерного общества «Нововятский лесоперерабатывающий комбинат» на 2024-2028 годы согласно приложению № 3.

4. Тарифы, установленные в пункте 2 настоящего решения, действуют с 01.01.2024 по 31.12.2028.


Руководитель службы



М.В. Михайлов

ПОДГОТОВЛЕНО


Консультант отдела регулирования
предприятий ЖКК, транспорта и услуг



Л.Н. Гавриличева

СОГЛАСОВАНО

Заместитель руководителя



Н.В. Мальков

Начальник отдела регулирования
предприятий ЖКК, транспорта и услуг



Н.Г. Юдинцева

Заместитель начальника отдела
организационной работы и
бухгалтерского учета



Д.А. Жуйков

Разослать: акционерное общество «Нововятский лесоперерабатывающий комбинат», Федеральная антимонопольная служба, прокуратура Кировской области, управление Министерства юстиции Российской Федерации по Кировской области, министерство юстиции Кировской области.

Подлежит опубликованию на «Официальном интернет-портале правовой информации» (<http://www.pravo.gov.ru>), официальном сайте региональной службы по тарифам Кировской области.

Правовая экспертиза проведена:

Консультант отдела
правовой и контрольной работы



Л.О. Зонов

Приложение № 1

к решению правления
РСТ Кировской области

от 08.11.2023 № 39/46-КС-2024

ДОЛГОСРОЧНЫЕ ПАРАМЕТРЫ
регулирования деятельности акционерного общества «Нововятский
лесоперерабатывающий комбинат»

| Наименование услуги | Год | Базовый уровень операционных расходов | Индекс эффективности операционных расходов | Уровень потерь питьевой воды | Удельный расход электрической энергии |
|--|------|---------------------------------------|--|------------------------------|---------------------------------------|
| | | тыс. руб. | % | % | кВт.ч./куб.м |
| Питьевая вода (питьевое водоснабжение) | 2024 | 464,77 | - | 0,00 | 1,69 |
| | 2025 | - | 1,00 | 0,00 | 1,69 |
| | 2026 | - | 1,00 | 0,00 | 1,69 |
| | 2027 | - | 1,00 | 0,00 | 1,69 |
| | 2028 | - | 1,00 | 0,00 | 1,69 |

Тад М

Приложение № 2

к решению правления
РСТ Кировской области

от 08.11.2023 № 39/46-КС-2024

ТАРИФЫ
на питьевую воду (питьевое водоснабжение)
для акционерного общества «Нововятский лесоперерабатывающий комбинат» на территории муниципального образования «Город Киров» Кировской области

| Наименование услуги | Категория потребителей | Период действия | Тариф в рублях за куб. метр |
|--|------------------------|----------------------------|-----------------------------|
| Питьевая вода (питьевое водоснабжение) | Прочие потребители | с 01.01.2024 по 30.06.2024 | 54,85 |
| | | с 01.07.2024 по 31.12.2024 | 56,59 |
| | | с 01.01.2025 по 30.06.2025 | 56,37 |
| | | с 01.07.2025 по 31.12.2025 | 56,37 |
| | | с 01.01.2026 по 30.06.2026 | 52,04 |
| | | с 01.07.2026 по 31.12.2026 | 52,04 |
| | | с 01.01.2027 по 30.06.2027 | 52,04 |
| | | с 01.07.2027 по 31.12.2027 | 55,02 |
| | | с 01.01.2028 по 30.06.2028 | 55,02 |
| с 01.07.2028 по 31.12.2028 | 55,12 | | |

Налог на добавленную стоимость взимается сверх установленных величин тарифов.

Тад Р

Приложение № 3

к решению правления
РСТ Кировской области

от 08.11.2023 № 39/46-КС-2024

Производственная программа в сфере холодного водоснабжения акционерного общества "Нововятский лесоперерабатывающий комбинат" на 2024-2028 годы

| Раздел 1. Паспорт производственной программы | | | | | | | |
|---|--|--|---------------------|-----------|-----------|-----------|-----------|
| Регулируемая организация | | Акционерное общество "Нововятский лесоперерабатывающий комбинат" | | | | | |
| Местонахождение | | 610008, Кировская область, г. Киров, ул. Советская, д. 28 | | | | | |
| Уполномоченный орган регулирования | | Региональная служба по тарифам Кировской области | | | | | |
| Местонахождение | | г. Киров, ул. Дерендяева, д.23 | | | | | |
| Период реализации производственной программы | | с 01.01.2024 по 31.12.2028 | | | | | |
| Раздел 2. Перечень мероприятий по ремонту объектов централизованных систем водоснабжения и водоотведения, мероприятий, направленных на улучшение качества питьевой воды и качества очистки сточных вод, мероприятий по энергосбережению и повышению энергетической эффективности, в том числе по снижению потерь воды при транспортировке | | | | | | | |
| № | Наименование | Единица измерения | Величина показателя | | | | |
| | | | 2024 год | 2025 год | 2026 год | 2027 год | 2028 год |
| 1 | Текущий и капитальный ремонт и обслуживание объектов централизованной системы водоснабжения за счет тарифных источников | тыс.руб. | 419,69 | 432,94 | 445,76 | 458,95 | 472,54 |
| 2 | Мероприятия, направленные на улучшение качества воды, мероприятий по энергосбережению и повышению энергетической эффективности | тыс.руб. | 43,63 | 45,01 | 46,34 | 47,71 | 49,13 |
| Раздел 3. Объем подачи воды | | | | | | | |
| № | Показатели производственной деятельности | Единица измерения | Величина показателя | | | | |
| | | | 2024 год | 2025 год | 2026 год | 2027 год | 2028 год |
| 1 | Объем поднятой воды | тыс.м3 | 12,00 | 12,00 | 12,00 | 12,00 | 12,00 |
| 2 | Объем потерь воды | тыс.м3 | 0,00 | 0,00 | 0,00 | 0,00 | 0,00 |
| 3 | Отпуск (реализация) воды потребителям всего, в т.ч.: | тыс.м3 | 12,00 | 12,00 | 12,00 | 12,00 | 12,00 |
| 3.1 | - населению | тыс.м3 | 0,00 | 0,00 | 0,00 | 0,00 | 0,00 |
| 3.2 | - бюджетным организациям | тыс.м3 | 0,00 | 0,00 | 0,00 | 0,00 | 0,00 |
| 3.3 | - прочим потребителям | тыс.м3 | 1,87 | 1,87 | 1,87 | 1,87 | 1,87 |
| 3.4 | - подразделениям предприятия | тыс.м3 | 10,13 | 10,13 | 10,13 | 10,13 | 10,13 |
| Раздел 4. Объем финансовых потребностей, необходимых для реализации производственной программы | | | | | | | |
| № | Наименование показателя | Единица измерения | Величина показателя | | | | |
| | | | 2024 год | 2025 год* | 2026 год* | 2027 год* | 2028 год* |
| 1 | Финансовые потребности за счет тарифных источников (без учета расходов на инвестиции), в том числе: | тыс.руб. | 668,65 | 676,42 | 624,42 | 642,35 | 660,85 |
| 1.1 | - операционные расходы | тыс.руб. | 464,77 | 479,45 | 493,64 | 508,25 | 523,30 |
| 1.2 | - расходы на энергетические ресурсы | тыс.руб. | 99,57 | 102,56 | 105,13 | 107,75 | 110,45 |
| * финансовые потребности на 2025-2028 годы определены исходя из объема финансовой потребности 2024 года с учетом параметров прогноза социально-экономического развития Российской Федерации. | | | | | | | |

| Раздел 5. График реализации мероприятий производственной программы | | | | | | | |
|---|--|----------------------------|---------------------|----------|----------|----------|----------|
| № | Наименование мероприятия | Период реализации | | | | | |
| 1 | Текущий и капитальный ремонт и обслуживание объектов централизованной системы водоснабжения за счет тарифных источников | с 01.01.2024 по 31.12.2028 | | | | | |
| 2 | Мероприятия, направленные на улучшение качества воды, мероприятий по энергосбережению и повышению энергетической эффективности | | | | | | |
| Раздел 6. Плановые значения показателей надежности, качества и энергетической эффективности объектов централизованных систем водоснабжения и водоотведения (определяются в соответствии с приказом Минстроя России от 04.04.2014 № 162/пр "Об утверждении перечня показателей надежности, качества, энергетической эффективности объектов централизованных систем горячего водоснабжения, холодного водоснабжения и (или) водоотведения, порядка и правил определения плановых значений и фактических значений таких показателей" (далее - приказ Минстроя России от 04.04.2014 № 162/пр) | | | | | | | |
| № | Наименование показателя | Единица измерения | Величина показателя | | | | |
| | | | 2024 год | 2025 год | 2026 год | 2027 год | 2028 год |
| 1 | Показатели качества питьевой воды | | | | | | |
| 1.1 | подпункт "а" пункта 9 приказа Минстроя России от 04.04.2014 № 162/пр | % | 0,00 | 0,00 | 0,00 | 0,00 | 0,00 |
| 1.2 | подпункт "б" пункта 9 приказа Минстроя России от 04.04.2014 № 162/пр | % | 0,00 | 0,00 | 0,00 | 0,00 | 0,00 |
| 2 | Показатели надежности и бесперебойности водоснабжения | | | | | | |
| 2.1 | пункт 11 приказа Минстроя России от 04.04.2014 № 162/пр | ед./км | 0,00 | 0,00 | 0,00 | 0,00 | 0,00 |
| 3 | Показатели энергетической эффективности | | | | | | |
| 3.1 | подпункт "а" пункта 13 приказа Минстроя России от 04.04.2014 № 162/пр | % | 0,00 | 0,00 | 0,00 | 0,00 | 0,00 |
| 3.2 | подпункт "г" пункта 13 приказа Минстроя России от 04.04.2014 № 162/пр | кВт*ч/куб.м | 1,69 | 1,69 | 1,69 | 1,69 | 1,69 |
| Раздел 7. Расчет эффективности производственной программы, осуществляемый путем сопоставления динамики изменения плановых значений показателей надежности, качества и энергетической эффективности объектов централизованных систем водоснабжения и водоотведения и расходов на реализацию производственной программы в течении срока её действия | | | | | | | |
| № | Наименование показателя | | Величина показателя | | | | |
| | | | 2024 год | 2025 год | 2026 год | 2027 год | 2028 год |
| 1 | Показатели качества питьевой воды | | | | | | |
| 1.1 | подпункт "а" пункта 9 приказа Минстроя России от 04.04.2014 № 162/пр | % | 0,00 | 0,00 | 0,00 | 0,00 | 0,00 |
| | Сопоставление динамики изменения | | - | 0,00 | 0,00 | 0,00 | 0,00 |
| 1.2 | подпункт "б" пункта 9 приказа Минстроя России от 04.04.2014 № 162/пр | % | 0,00 | 0,00 | 0,00 | 0,00 | 0,00 |
| | Сопоставление динамики изменения | | - | 0,00 | 0,00 | 0,00 | 0,00 |
| 2 | Показатели надежности и бесперебойности водоснабжения | | | | | | |
| 2.1 | пункт 11 приказа Минстроя России от 04.04.2014 № 162/пр | % | 0,00 | 0,00 | 0,00 | 0,00 | 0,00 |
| | Сопоставление динамики изменения | | - | 0,00 | 0,00 | 0,00 | 0,00 |
| 3 | Показатели энергетической эффективности | | | | | | |
| 3.1 | подпункт "а" пункта 13 приказа Минстроя России от 04.04.2014 № 162/пр | % | 0,00 | 0,00 | 0,00 | 0,00 | 0,00 |
| | Сопоставление динамики изменения | | - | 0,00 | 0,00 | 0,00 | 0,00 |
| 3.2 | подпункт "г" пункта 13 приказа Минстроя России от 04.04.2014 № 162/пр | % | 1,69 | 1,69 | 1,69 | 1,69 | 1,69 |
| | Сопоставление динамики изменения | | - | 0,00 | 0,00 | 0,00 | 0,00 |

| Раздел 8. Отчет об исполнении производственной программы за истекший период регулирования | | | | | | | |
|---|---|-------------------|---------------------|------------------|------------|----------|----------|
| № | Наименование показателя | Единица измерения | План на 2022 год | Факт за 2022 год | Примечание | | |
| 1 | Финансовые потребности за счет тарифных источников, в том числе: | | 628,67 | 921,71 | | | |
| 1.1 | Операционные расходы, в том числе: | тыс.руб. | 434,7 | 652,0 | | | |
| 1.1.1 | - Ремонт за счет тарифных источников | тыс.руб. | 334,9 | 642,0 | | | |
| 1.1.2 | - Контроль качества питьевой воды | тыс.руб. | 98,6 | 39,3 | | | |
| 1.2 | Расходы на энергетические ресурсы | тыс.руб. | 78,3 | 189,9 | | | |
| 2 | Объем отпущенной воды | тыс. куб.м | 12,34 | 10,71 | | | |
| 3 | Показатели качества питьевой воды, надежности и бесперебойности услуги водоснабжения | | | | | | |
| 3.1 | подпункт "а" пункта 9 приказа Минстроя России от 04.04.2014 № 162/пр | % | 0,00 | 0,00 | | | |
| 3.2 | подпункт "б" пункта 9 приказа Минстроя России от 04.04.2014 № 162/пр | % | 0,00 | 0,00 | | | |
| 3.3 | пункт 11 приказа Минстроя России от 04.04.2014 № 162/пр | % | 0,00 | 0,00 | | | |
| Раздел 9. Мероприятия, направленные на повышение качества обслуживания абонентов | | | | | | | |
| № | Мероприятия, направленные на повышение качества обслуживания абонентов | Единица измерения | Величина показателя | | | | |
| | | | 2024 год | 2025 год | 2026 год | 2027 год | 2028 год |
| 1 | Мероприятия, направленные на повышение качества обслуживания абонентов не планируются | тыс.руб. | - | - | - | - | - |

Тад 