



**РЕГИОНАЛЬНАЯ СЛУЖБА ПО ТАРИФАМ
КИРОВСКОЙ ОБЛАСТИ**

РЕШЕНИЕ ПРАВЛЕНИЯ

13.10.2020

№ 31/68-77-2020

г. Киров

**О тарифах на тепловую энергию, поставляемую
потребителям муниципальным казенным
предприятием «Коммунальные системы»
Вятскополянского района Кировской области,
о долгосрочных параметрах регулирования**

В соответствии с Федеральным законом от 27.07.2010 № 190-ФЗ «О теплоснабжении», постановлением Правительства Российской Федерации от 22.10.2012 № 1075 «О ценообразовании в сфере теплоснабжения», Положением о региональной службе по тарифам Кировской области, утвержденным постановлением Правительства Кировской области от 01.09.2008 № 144/365, правление региональной службы по тарифам Кировской области РЕШИЛО:

1. Установить на 2020 – 2023 годы долгосрочные параметры регулирования деятельности муниципального казенного предприятия «Коммунальные системы» Вятскополянского района Кировской области для формирования тарифов с использованием метода индексации установленных тарифов согласно приложениям №№ 1, 3, 5, 7, 9.

2. Установить тарифы на тепловую энергию, поставляемую потребителям муниципальным казенным предприятием «Коммунальные системы» Вятскополянского района Кировской области, согласно приложениям №№ 2, 4, 6, 8, 10.


3. Тарифы, установленные в пункте 2 настоящего решения, действуют с 13.10.2020 по 31.12.2023.

И.о. руководителя службы

Г.В. Троян


ПОДГОТОВЛЕНО

Консультант отдела регулирования
в сфере теплоэнергетики

 З.Л. Ивонина

СОГЛАСОВАНО

Начальник отдела регулирования
в сфере теплоэнергетики

 Н.Е. Обухова

Заместитель начальника отдела
организационной работы и
бухгалтерского учета

 Д.А. Жуйков

Разослать: муниципальному казенному предприятию «Коммунальные системы» Вятскополянского района Кировской области, Федеральной антимонопольной службе, прокуратуре Кировской области, управлению Министерства юстиции России по Кировской области.

Подлежит опубликованию на «Официальном интернет-портале правовой информации» (<http://www.pravo.gov.ru>), официальном сайте региональной службы по тарифам Кировской области.

Правовая экспертиза проведена:

Начальник отдела правовой
и контрольной работы



А.В. Вычегжанин

Приложение № 1

к решению правления
РСТ Кировской области

от 13.10.2020 № 31/68 ТЗ-2020

ДОЛГОСРОЧНЫЕ ПАРАМЕТРЫ
регулирования деятельности муниципального казенного
предприятия «Коммунальные системы» Вятскополянского
района Кировской (котельная в с. Ершовка)
для формирования тарифов с использованием метода
индексации установленных тарифов

Год	Базовый уровень операционных расходов	Индекс эффективности операционных расходов	Нормативный уровень прибыли	Уровень надежности теплоснабжения	Показатели энергосбережения энергетической эффективности		Реализация программ в области энергосбережения и повышения энергетической эффективности	Динамика изменения расходов на топливо
					удельный расход топлива на единицу тепловой энергии, отпускаемой в сеть	величина технологических потерь при передаче тепловой энергии по тепловым сетям		
	тыс. руб.	%	%		кг.у.т/Гкал	Гкал		
2020	3177,5	-	-	-	170,8	547,345	-	-
2021	-	1	-	-	170,8	547,345	-	-
2022	-	1	-	-	170,8	547,345	-	-
2023	-	1	-	-	170,8	547,345	-	-



ТАРИФЫ
на тепловую энергию, поставляемую потребителям
муниципальным казенным предприятием
«Коммунальные системы» Вятскополянского района
Кировской области (котельная в с. Ершовка)

Вид тарифа	Год	Вода	Отборный пар давлением				Острый и редуцированный пар
			от 1,2 до 2,5 кг/см ²	от 2,5 до 7,0 кг/см ²	от 7,0 до 13,0 кг/см ²	свыше 13,0 кг/см ²	
Для потребителей, в случае отсутствия дифференциации тарифов по схеме подключения							
одноставочный, руб./Гкал	с 13 октября по 31 декабря 2020 года	4714,7	-	-	-	-	-
	с 01 января по 30 июня 2021 года	4714,7	-	-	-	-	-
	с 01 июля по 31 декабря 2021 года	4846,1	-	-	-	-	-
	с 01 января по 30 июня 2022 года	4846,1	-	-	-	-	-
	с 01 июля по 31 декабря 2022 года	4989,3	-	-	-	-	-
	с 01 января по 30 июня 2023 года	4989,3	-	-	-	-	-
	с 01 июля по 31 декабря 2023 года	5140,6	-	-	-	-	-
Население							
одноставочный, руб./Гкал	с 13 октября по 31 декабря 2020 года	4714,7	-	-	-	-	-
	с 01 января по 30 июня 2021 года	4714,7	-	-	-	-	-
	с 01 июля по 31 декабря 2021 года	4846,1	-	-	-	-	-
	с 01 января по 30 июня 2022 года	4846,1	-	-	-	-	-
	с 01 июля по 31 декабря 2022 года	4989,3	-	-	-	-	-
	с 01 января по 30 июня 2023 года	4989,3	-	-	-	-	-
	с 01 июля по 31 декабря 2023 года	5140,6	-	-	-	-	-

Налог на добавленную стоимость не взимается в соответствии со статьей 346.11 НК РФ.

Приложение № 3

к решению правления
РСТ Кировской области
от 13.10.2020 № 31/68-ТЗ-2020

ДОЛГОСРОЧНЫЕ ПАРАМЕТРЫ
регулирования деятельности муниципального казенного
предприятия «Коммунальные системы» Вятскополянского
района Кировской (котельная в дер. Чекашево)
для формирования тарифов с использованием метода
индексации установленных тарифов

Год	Базовый уровень операционных расходов	Индекс эффективности операционных расходов	Нормативный уровень прибыли	Уровень надежности теплоснабжения	Показатели энергосбережения энергетической эффективности		Реализация программ в области энергосбережения и повышения энергетической эффективности	Динамика изменения расходов на топливо
					удельный расход топлива на единицу тепловой энергии, отпускаемой в сеть	величина технологических потерь при передаче тепловой энергии по тепловым сетям		
	тыс. руб.	%	%		кг.у.т/Гкал	Гкал		
2020	2628,1	-	-	-	168,3	459,657	-	-
2021	-	1	-	-	168,3	459,657	-	-
2022	-	1	-	-	168,3	459,657	-	-
2023	-	1	-	-	168,3	459,657	-	-

И.И.И. *С.С.С.*

ТАРИФЫ
на тепловую энергию, поставляемую потребителям
муниципальным казенным предприятием
«Коммунальные системы» Вятскополянского района
Кировской области (котельная в дер. Чекашево)

Вид тарифа	Год	Вода	Отборный пар давлением				Острый и редуцированный пар
			от 1,2 до 2,5 кг/см ²	от 2,5 до 7,0 кг/см ²	от 7,0 до 13,0 кг/см ²	свыше 13,0 кг/см ²	
Для потребителей, в случае отсутствия дифференциации тарифов по схеме подключения							
одноставочный, руб./Гкал	с 13 октября по 31 декабря 2020 года	3337,2	-	-	-	-	-
	с 01 января по 30 июня 2021 года	3337,2	-	-	-	-	-
	с 01 июля по 31 декабря 2021 года	3431,2	-	-	-	-	-
	с 01 января по 30 июня 2022 года	3431,2	-	-	-	-	-
	с 01 июля по 31 декабря 2022 года	3532,8	-	-	-	-	-
	с 01 января по 30 июня 2023 года	3532,8	-	-	-	-	-
	с 01 июля по 31 декабря 2023 года	3640,0	-	-	-	-	-
Население							
одноставочный, руб./Гкал	с 13 октября по 31 декабря 2020 года	3337,2	-	-	-	-	-
	с 01 января по 30 июня 2021 года	3337,2	-	-	-	-	-
	с 01 июля по 31 декабря 2021 года	3431,2	-	-	-	-	-
	с 01 января по 30 июня 2022 года	3431,2	-	-	-	-	-
	с 01 июля по 31 декабря 2022 года	3532,8	-	-	-	-	-
	с 01 января по 30 июня 2023 года	3532,8	-	-	-	-	-
	с 01 июля по 31 декабря 2023 года	3640,0	-	-	-	-	-

Налог на добавленную стоимость не взимается в соответствии со статьей 346.11 НК РФ.

И.И. Сидоров

ДОЛГОСРОЧНЫЕ ПАРАМЕТРЫ
регулирования деятельности муниципального казенного
предприятия «Коммунальные системы» Вятскополянского
района Кировской (котельные в с. Новый Бурец,
дер. Старый Пинигерь) для формирования тарифов
с использованием метода индексации установленных
тарифов

Год	Базовый уровень операци- онных расходов	Индекс эффекти- вности операци- онных расходов	Норма- тивный уровень прибы- ли	Уровень надежно- сти тепосна- бжения	Показатели энергосбережения энергетической эффективности		Реализация программ в области энергосбе- режения и повышения энергети- ческой эффектив- ности	Динами- ка измене- ния расходов на топливо
					удельный расход топлива на единицу тепловой энергии, отпускае- мой в сеть	величина технологиче- ских потерь при передаче тепловой энергии по тепловым сетям		
	тыс. руб.	%	%		кг. у.т/Гкал	Гкал		
2020	2520,9	-	-	-	165,2	83,25	-	-
2021	-	1	-	-	165,2	83,25	-	-
2022	-	1	-	-	165,2	83,25	-	-
2023	-	1	-	-	165,2	83,25	-	-

ТАРИФЫ
на тепловую энергию, поставляемую потребителям
муниципальным казенным предприятием
«Коммунальные системы» Вятскополянского района
Кировской области (котельные в с. Новый Бурец,
дер. Старый Пинигерь)

Вид тарифа	Год	Вода	Отборный пар давлением				Острый и редуцированный пар
			от 1,2 до 2,5 кг/см ²	от 2,5 до 7,0 кг/см ²	от 7,0 до 13,0 кг/см ²	свыше 13,0 кг/см ²	
Для потребителей, в случае отсутствия дифференциации тарифов по схеме подключения							
одноставочный, руб./Гкал	с 13 октября по 31 декабря 2020 года	4339,0	-	-	-	-	-
	с 01 января по 30 июня 2021 года	4339,0	-	-	-	-	-
	с 01 июля по 31 декабря 2021 года	4455,8	-	-	-	-	-
	с 01 января по 30 июня 2022 года	4455,8	-	-	-	-	-
	с 01 июля по 31 декабря 2022 года	4585,5	-	-	-	-	-
	с 01 января по 30 июня 2023 года	4585,5	-	-	-	-	-
	с 01 июля по 31 декабря 2023 года	4723,5	-	-	-	-	-
Население							
одноставочный, руб./Гкал	с 13 октября по 31 декабря 2020 года	-	-	-	-	-	-
	с 01 января по 30 июня 2021 года	-	-	-	-	-	-
	с 01 июля по 31 декабря 2021 года	-	-	-	-	-	-
	с 01 января по 30 июня 2022 года	-	-	-	-	-	-
	с 01 июля по 31 декабря 2022 года	-	-	-	-	-	-
	с 01 января по 30 июня 2023 года	-	-	-	-	-	-
	с 01 июля по 31 декабря 2023 года	-	-	-	-	-	-

Налог на добавленную стоимость не взимается в соответствии со статьей 346.11 НК РФ.




Приложение № 7

к решению правления
РСТ Кировской области
от 13.10.2020 № 37/68-77-2020

ДОЛГОСРОЧНЫЕ ПАРАМЕТРЫ
регулирования деятельности муниципального казенного
предприятия «Коммунальные системы» Вятскополянского
района Кировской (котельная в пос. Усть-Люга)
для формирования тарифов с использованием метода
индексации установленных тарифов

Год	Базовый уровень операционных расходов	Индекс эффективности операционных расходов	Нормативный уровень прибыли	Уровень надежности теплоснабжения	Показатели энергосбережения энергетической эффективности		Реализация программ в области энергосбережения и повышения энергетической эффективности	Динамика изменения расходов на топливо
					удельный расход топлива на единицу тепловой энергии, отпускаемой в сеть	величина технологических потерь при передаче тепловой энергии по тепловым сетям		
	тыс. руб.	%	%		кг.у.т/Гкал	Гкал		
2020	1726,9	-	-	-	158,3	172,403	-	-
2021	-	1	-	-	158,3	172,403	-	-
2022	-	1	-	-	158,3	172,403	-	-
2023	-	1	-	-	158,3	172,403	-	-



ТАРИФЫ
на тепловую энергию, поставляемую потребителям
муниципальным казенным предприятием
«Коммунальные системы» Вятскополянского района
Кировской области (котельная в пос. Усть-Люга)

Вид тарифа	Год	Вода	Отборный пар давлением				Острый и редуцированный пар
			от 1,2 до 2,5 кг/см ²	от 2,5 до 7,0 кг/см ²	от 7,0 до 13,0 кг/см ²	свыше 13,0 кг/см ²	
Для потребителей, в случае отсутствия дифференциации тарифов по схеме подключения							
одноставочный, руб./Гкал	с 13 октября по 31 декабря 2020 года	4377,1	-	-	-	-	-
	с 01 января по 30 июня 2021 года	4377,1	-	-	-	-	-
	с 01 июля по 31 декабря 2021 года	4496,7	-	-	-	-	-
	с 01 января по 30 июня 2022 года	4496,7	-	-	-	-	-
	с 01 июля по 31 декабря 2022 года	4628,7	-	-	-	-	-
	с 01 января по 30 июня 2023 года	4628,7	-	-	-	-	-
	с 01 июля по 31 декабря 2023 года	4768,9	-	-	-	-	-
Население							
одноставочный, руб./Гкал	с 13 октября по 31 декабря 2020 года	-	-	-	-	-	-
	с 01 января по 30 июня 2021 года	-	-	-	-	-	-
	с 01 июля по 31 декабря 2021 года	-	-	-	-	-	-
	с 01 января по 30 июня 2022 года	-	-	-	-	-	-
	с 01 июля по 31 декабря 2022 года	-	-	-	-	-	-
	с 01 января по 30 июня 2023 года	-	-	-	-	-	-
	с 01 июля по 31 декабря 2023 года	-	-	-	-	-	-

Налог на добавленную стоимость не взимается в соответствии со статьей 346.11 НК РФ.

Приложение № 9

к решению правления
РСТ Кировской области

от 13.10.2022 № 34/61-77-2022

ДОЛГОСРОЧНЫЕ ПАРАМЕТРЫ
регулирования деятельности муниципального казенного
предприятия «Коммунальные системы» Вятскополянского
района Кировской (котельная в дер. Средняя Тойма)
для формирования тарифов с использованием метода
индексации установленных тарифов

Год	Базовый уровень операционных расходов	Индекс эффективности операционных расходов	Нормативный уровень прибыли	Уровень надежности теплоснабжения	Показатели энергосбережения энергетической эффективности		Реализация программ в области энергосбережения и повышения энергетической эффективности	Динамика изменения расходов на топливо
					удельный расход топлива на единицу тепловой энергии, отпускаемой в сеть	величина технологических потерь при передаче тепловой энергии по тепловым сетям		
	тыс. руб.	%	%		кг.у.т/Гкал	Гкал		
2020	2721,4	-	-	-	170,2	292,473	-	-
2021	-	1	-	-	170,2	292,473	-	-
2022	-	1	-	-	170,2	292,473	-	-
2023	-	1	-	-	170,2	292,473	-	-

Handwritten signatures

ТАРИФЫ
на тепловую энергию, поставляемую потребителям
муниципальным казенным предприятием
«Коммунальные системы» Вятскополянского района
Кировской области (котельная в дер. Средняя Тойма)

Вид тарифа	Год	Вода	Отборный пар давлением				Острый и редуцированный пар
			от 1,2 до 2,5 кг/см ²	от 2,5 до 7,0 кг/см ²	от 7,0 до 13,0 кг/см ²	свыше 13,0 кг/см ²	
Для потребителей, в случае отсутствия дифференциации тарифов по схеме подключения							
одноставочный, руб./Гкал	с 13 октября по 31 декабря 2020 года	5636,2	-	-	-	-	-
	с 01 января по 30 июня 2021 года	5636,2	-	-	-	-	-
	с 01 июля по 31 декабря 2021 года	5787,9	-	-	-	-	-
	с 01 января по 30 июня 2022 года	5787,9	-	-	-	-	-
	с 01 июля по 31 декабря 2022 года	5956,2	-	-	-	-	-
	с 01 января по 30 июня 2023 года	5956,2	-	-	-	-	-
	с 01 июля по 31 декабря 2023 года	6135,3	-	-	-	-	-
Население							
одноставочный, руб./Гкал	с 13 октября по 31 декабря 2020 года	5636,2	-	-	-	-	-
	с 01 января по 30 июня 2021 года	5636,2	-	-	-	-	-
	с 01 июля по 31 декабря 2021 года	5787,9	-	-	-	-	-
	с 01 января по 30 июня 2022 года	5787,9	-	-	-	-	-
	с 01 июля по 31 декабря 2022 года	5956,2	-	-	-	-	-
	с 01 января по 30 июня 2023 года	5956,2	-	-	-	-	-
	с 01 июля по 31 декабря 2023 года	6135,3	-	-	-	-	-

Налог на добавленную стоимость не взимается в соответствии со статьей 346.11 НК РФ.

М.А. Сид