



УПРАВЛЕНИЕ
ГОСУДАРСТВЕННОЙ ОХРАНЫ ОБЪЕКТОВ КУЛЬТУРНОГО
НАСЛЕДИЯ КИРОВСКОЙ ОБЛАСТИ

РЕШЕНИЕ

18.12.2019

№ 14

г. Киров

Об установлении предмета охраны объекта культурного наследия (памятника истории и культуры) народов Российской Федерации регионального значения «Здание присутственных мест», входящего в состав объекта культурного наследия регионального значения «Архитектурный комплекс»

В соответствии с подпунктом 10 пункта 2 статьи 33 Федерального закона от 25.06.2002 № 73-ФЗ «Об объектах культурного наследия (памятниках истории и культуры) народов Российской Федерации», пунктом 3.1.1.9 Положения об управлении государственной охраны объектов культурного наследия Кировской области, утвержденного постановлением Правительства Кировской области от 17.05.2018 № 233-П, и разработанным Кировским областным государственным автономным учреждением «Научно-производственный центр по охране объектов культурного наследия Кировской области» проектом предмета охраны объекта культурного наследия (памятника истории и культуры) народов Российской Федерации регионального значения «Здание присутственных мест», расположенного по адресу: Кировская область, г. Киров, Первомайский район, пр-д Динамовский, д. 2, входящего в состав объекта культурного наследия регионального значения «Архитектурный комплекс», управление государственной охраны объектов культурного наследия Кировской области РЕШИЛО:

1. Установить предмет охраны объекта культурного наследия (памятника истории и культуры) народов Российской Федерации регионального значения «Здание присутственных мест», расположенного по адресу: Кировская область, г. Киров, Первомайский район, пр-д Динамовский, д. 2, входящего в состав объекта культурного наследия регионального значения «Архитектурный комплекс» (далее – Объект). Прилагается.

2. Признать утратившим силу решение департамента культуры Кировской области от 25.06.2013 № 271 «Об утверждении предмета охраны объекта культурного наследия (памятника истории и культуры) народов Российской Федерации регионального значения «Архитектурный комплекс: 2 здания присутственных мест».

3. Опубликовать настоящее решение на официальном сайте управления государственной охраны объектов культурного наследия Кировской области, на «Официальном интернет-портале правовой информации» (<http://www.pravo.gov.ru>).

Начальник управления
государственной охраны
объектов культурного наследия
Кировской области М.В. Ус



Приложение


УСТАНОВЛЕН

решением управления
государственной охраны объектов
культурного наследия Кировской
области

от 18.12.2019 № 14

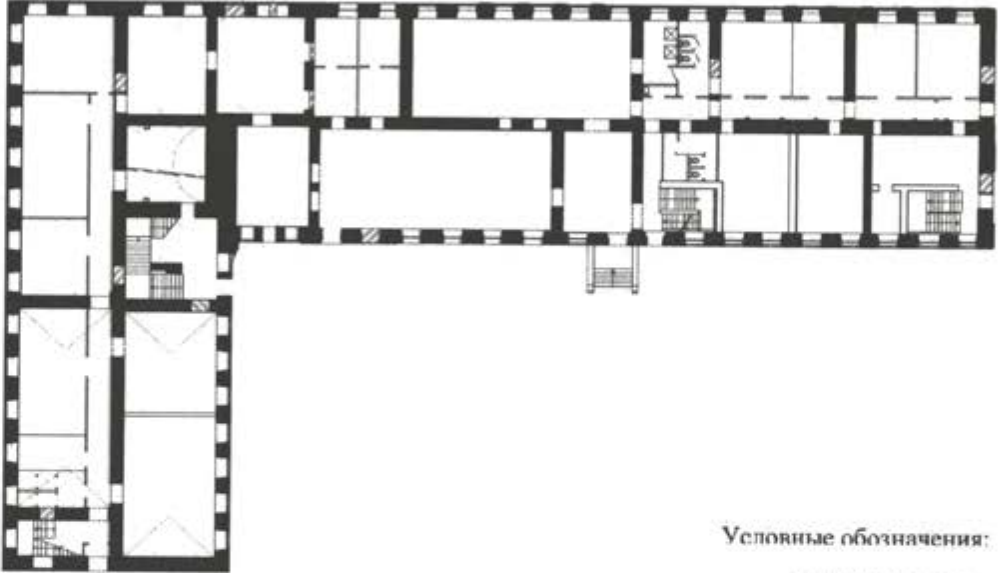
ПРЕДМЕТ ОХРАНЫ

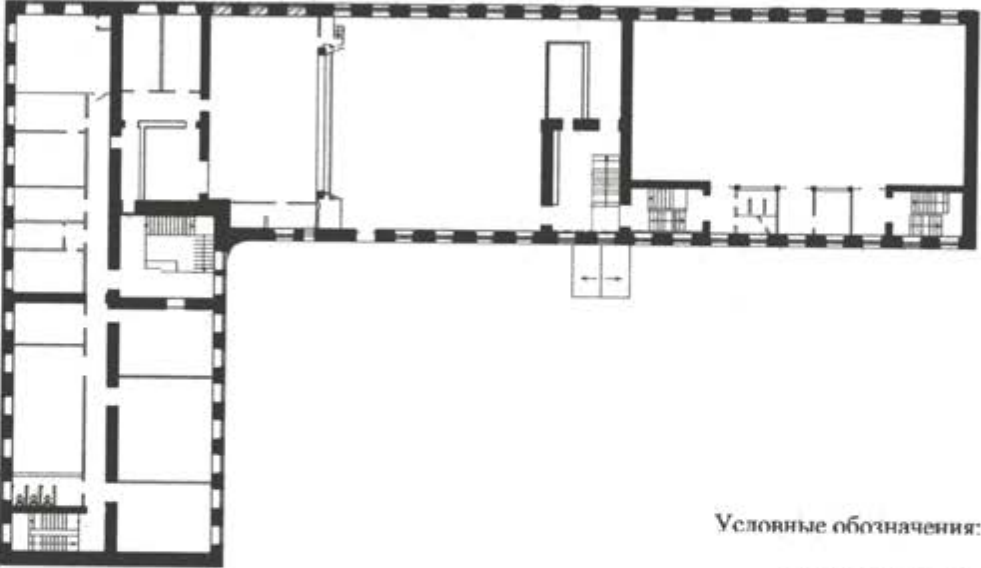
объекта культурного наследия (памятника истории и культуры)
народов Российской Федерации регионального значения «Здание присутственных мест», расположенного по адресу:
Кировская область, г. Киров, Первомайский район, пр-д Динамовский, д. 2, входящего в состав объекта
культурного наследия регионального значения «Архитектурный комплекс» (далее – предмет охраны)

№ п/п	Обобщенная группа элементов предмета охраны	Элементы предмета охраны	Фотографическое или иное графическое изображение предмета охраны*
1.	Градостроительное положение	Местоположение Объекта в историческом центре города, на крутом берегу реки Вятки. С запада, севера и северо-востока объект окружает городской парк «Александровский сад». С юга от Объекта находятся постройки Спасо-Преображенского монастыря	 <p>Схема местоположения</p>

№ п/п	Обобщенная группа элементов предмета охраны	Элементы предмета охраны	Фотографическое или иное графическое изображение предмета охраны*
2.	Объемно-пространственная композиция	<p>Двухэтажный с подвалом и антресольным этажом Объект, Г-образный в плане, условно состоит из следующих объемов:</p> <p>1. Западное крыло.</p> <p>2. Южное крыло</p>	 <p>Условные обозначения:</p> <p>■ капитальные стены первоначального периода строительства</p>

№ п/п	Обобщенная группа элементов предмета охраны	Элементы предмета охраны	Фотографическое или иное графическое изображение предмета охраны*
3.	Конструктивная система	<p>Здание из красного глиняного кирпича, крыша двухскатная с вальмой на западном торце.</p> <p>Перекрытие подвала и части помещений первого этажа - кирпичные своды.</p> <p>Капитальные стены первоначального периода строительства</p>	<p>План подвального этажа</p>  <p>Условные обозначения: капитальные стены первоначального периода строительства</p> <p>План подвального этажа. Капитальные стены первоначального периода строительства</p>

№ п/п	Обобщенная группа элементов предмета охраны	Элементы предмета охраны	Фотографическое или иное графическое изображение предмета охраны*
			<p data-bbox="1429 284 1749 323">План первого этажа</p>  <p data-bbox="1827 903 2101 927">Условные обозначения:</p> <ul data-bbox="1839 954 2107 1026" style="list-style-type: none">капитальные стены первоначального периода строительства <p data-bbox="1122 1090 2085 1169">План первого этажа. Капитальные стены первоначального периода строительства</p>

№ п/п	Обобщенная группа элементов предмета охраны	Элементы предмета охраны	Фотографическое или иное графическое изображение предмета охраны*
			<p data-bbox="1451 268 1765 308">План второго этажа</p>  <p data-bbox="1832 890 2107 914">Условные обозначения:</p> <ul data-bbox="1832 949 2107 1018" style="list-style-type: none">капитальные стены первоначального периода строительства <p data-bbox="1122 1086 2085 1166">План второго этажа. Капитальные стены первоначального периода строительства</p>


№ п/п	Обобщенная группа элементов предмета охраны	Элементы предмета охраны	Фотографическое или иное графическое изображение предмета охраны*
			<p data-bbox="1422 255 1848 295">План антресольного этажа</p>  <p data-bbox="1825 901 2116 1013">Условные обозначения: капитальные стены первоначального периода строительства</p> <p data-bbox="1120 1061 2094 1157">План антресольного этажа. Капитальные стены первоначального периода строительства</p>

№ п/п	Обобщенная группа элементов предмета охраны	Элементы предмета охраны	Фотографическое или иное графическое изображение предмета охраны*
4.	Архитектурно-художественное решение	Тип отделки кирпичных стен по фасадам – штукатурка, обмазка	 <p data-bbox="1279 986 1935 1023">Фото 1. Вид с улицы. Фотосъемка 2012 г.</p>

№ п/п	Обобщенная группа элементов предмета охраны	Элементы предмета охраны	Фотографическое или иное графическое изображение предмета охраны*
4.1.	Общие элементы		
4.1.1.		<p>Оконный проём тип 1: проём первого этажа, обрамлённый ушастым рамочным наличником с замковым камнем</p>	 <p>Фото 2. Оконный проём тип 1. Фотосъемка 2019 г.</p>

№ п/п	Обобщенная группа элементов предмета охраны	Элементы предмета охраны	Фотографическое или иное графическое изображение предмета охраны*
4.1.2.		Оконный проём тип 2: проём первого этажа, обрамлённый рамочным наличником с подоконной плитой и филёнкой, объединенный в кассету с оконным проёмом второго этажа тип 4	 <p data-bbox="1361 1225 1848 1305">Фото 3. Оконный проём тип 2. Фотосъемка 2019 г.</p>

№ п/п	Обобщенная группа элементов предмета охраны	Элементы предмета охраны	Фотографическое или иное графическое изображение предмета охраны*
4.1.3.		Оконный проём тип 3: проём второго этажа, обрамлённый ушастым профилированным рамочным наличником с замковым камнем	 <p data-bbox="1361 1193 1848 1278">Фото 4. Оконный проём тип 3. Фотосъемка 2019 г.</p>


№ п/п	Обобщенная группа элементов предмета охраны	Элементы предмета охраны	Фотографическое или иное графическое изображение предмета охраны*
4.1.4.		Оконный проём тип 4: проём второго этажа, обрамлённый профилированным рамочным наличником, объединенный в кассету с оконным проёмом первого этажа тип 2	 <p data-bbox="1355 1204 1848 1292">Фото 5. Оконный проём тип 4. Фотосъемка 2019 г.</p>

№ п/п	Обобщенная группа элементов предмета охраны	Элементы предмета охраны	Фотографическое или иное графическое изображение предмета охраны*
4.2.	Восточный фасад		
4.2.1.	Западное крыло		
4.2.1.1.		Развитой карниз, венчающий фасад	
4.2.1.2.		Четыре квадратных оконных проёма антресоли. Оконные проёмы прорезают развитой карниз, венчающий фасад	
4.2.1.3.		Четыре оконных проёма второго этажа тип 4	
4.2.1.4.		Один ложный оконный проём второго этажа тип 4	
4.2.1.5.		Четыре оконных проёма первого этажа тип 2	

Фото 6. Западное крыло. Восточный фасад.
Фотосъемка 2019 г.

№ п/п	Обобщенная группа элементов предмета охраны	Элементы предмета охраны	Фотографическое или иное графическое изображение предмета охраны*
4.2.1.6.		Один ложный оконный проём первого этажа тип 2	
4.2.1.7.		Прямоугольные оконные проёмы подвала	
4.2.1.8.		Пять квадратных филёнчатых ниш, расположенных в уровне между первым и вторым этажами	

Фото 7. Западное крыло. Восточный фасад.
Фотосъемка 2019 г.

№ п/п	Обобщенная группа элементов предмета охраны	Элементы предмета охраны	Фотографическое или иное графическое изображение предмета охраны*
4.2.2.	Южное крыло		
4.2.2.1.		Развитой карниз, венчающий фасад	 <p>The photograph shows a multi-story building facade with a prominent cornice. A red dashed line highlights the cornice, with callout box 4.2.2.1 pointing to it. A black dashed line highlights a window opening on the second floor, with callout box 4.2.2.7 pointing to it. Callout box 4.2.2.8 points to a decorative element in the foreground, possibly a tree or sculpture.</p>
4.2.2.2.		Десять оконных проёмов второго этажа тип 4	<p>Фото 8. Южное крыло. Восточный фасад. Фотосъемка 2008 г.</p>



№ п/п	Обобщенная группа элементов предмета охраны	Элементы предмета охраны	Фотографическое или иное графическое изображение предмета охраны*
4.2.2.3.		Девять оконных проёмов первого этажа тип 2	
4.2.2.4.		Один ложный оконный проём первого этажа тип 2	
4.2.2.5.		Десять оконных проёмов второго этажа тип 3	

Фото 9. Южное крыло. Восточный фасад.
Фотосъемка 2008 г.

№ п/п	Обобщенная группа элементов предмета охраны	Элементы предмета охраны	Фотографическое или иное графическое изображение предмета охраны*
4.2.2.6.		Восемь оконных проёмов первого этажа тип 1	
4.2.2.7.		Двадцать квадратных филёнчатых ниш, расположенные в уровне между первым и вторым этажами	<p data-bbox="1265 1013 1937 1093">Фото 10. Южное крыло. Восточный фасад. Фотосъемка 2019 г.</p>


№ п/п	Обобщенная группа элементов предмета охраны	Элементы предмета охраны	Фотографическое или иное графическое изображение предмета охраны*
4.2.2.8.		Прямоугольные оконные проёмы подвала	 <p>4.2.2.2</p> <p>4.2.2.5</p> <p>4.2.2.9</p> <p>4.2.2.3</p> <p>4.2.2.6</p>
4.2.2.9.		Прямоугольный проём первого этажа	<p>Фото 11. Южное крыло. Восточный фасад. Фотосъемка 2019 г.</p>

№ п/п	Обобщенная группа элементов предмета охраны	Элементы предмета охраны	Фотографическое или иное графическое изображение предмета охраны*
4.3.	Северный фасад		
4.3.1.	Западное крыло		
4.3.1.1.		Развитой карниз, венчающий фасад	
4.3.1.2.		Тринадцать квадратных оконных проёмов антресоли. Оконные проёмы прорезают развитой карниз, венчающий фасад	
4.3.1.3.		Восемь оконных проёмов второго этажа тип 3	
4.3.1.4.		Восемь оконных проёмов первого этажа тип 1	

Фото 12. Западное крыло. Северный фасад.
Фотосъемка 2019 г.

№ п/п	Обобщенная группа элементов предмета охраны	Элементы предмета охраны	Фотографическое или иное графическое изображение предмета охраны*
4.3.1.5.		Пять оконных проёмов второго этажа тип 4	
4.3.1.6.		Пять оконных проёмов первого этажа тип 2	
4.3.1.7.		Девять квадратных филёнчатых ниш, расположенных в уровне между первым и вторым этажами	
4.3.1.8.		Четыре квадратные филёнчатые ниши с общей верхней гранью, расположенные в уровне между первым и вторым этажами	

Фото 13. Западное крыло. Северный фасад.
Фотосъемка 2011 г.

№ п/п	Обобщенная группа элементов предмета охраны	Элементы предмета охраны	Фотографическое или иное графическое изображение предмета охраны*
4.3.1.9.		Прямоугольные оконные проёмы подвала	 <p data-bbox="1256 959 1951 1038">Фото 14. Западное крыло. Северный фасад. Фотосъемка 2019 г.</p>


№ п/п	Обобщенная группа элементов предмета охраны	Элементы предмета охраны	Фотографическое или иное графическое изображение предмета охраны*
4.4.	Западный фасад		
4.4.1.	Западное крыло		
4.4.1.1.		Развитой карниз, венчающий фасад	
4.4.1.2.		Четыре квадратных оконных проёма антресоли. Оконные проёмы прорезают развитой карниз, венчающий фасад	
4.4.1.3.		Пять ложных оконных проёмов второго этажа тип 3	
4.4.1.4.		Ложные прямоугольные оконные проёмы первого этажа тип 1	
4.4.1.5.		Оконные проёмы первого этажа тип 1	
4.4.1.6.		Пять квадратных филёнчатых ниш, расположенных в уровне между первым и вторым этажами	

Фото 15. Западное крыло. Западный фасад.
Фотосъемка 2019 г.

№ п/п	Обобщенная группа элементов предмета охраны	Элементы предмета охраны	Фотографическое или иное графическое изображение предмета охраны*
4.4.2.	Южное крыло		
4.4.2.1.		Развитой карниз, венчающий фасад	
4.4.2.2.		Одиннадцать квадратных оконных проёма антресоли. Оконные проёмы прорезают развитой карниз, венчающий фасад	
4.4.2.3.		Восемь ложных квадратных оконных проёма антресоли. Ложные оконные проёмы прорезают развитой карниз, венчающий фасад	
4.4.2.4.		Восемь оконных проёмов второго этажа тип 4	
4.4.2.5.		Восемь оконных проёмов первого этажа тип 2	
4.4.2.6.		Семь оконных проёмов второго этажа тип 3	

Фото 16. Западное крыло. Западный фасад. Фотосъемка 1993 г.

№ п/п	Обобщенная группа элементов предмета охраны	Элементы предмета охраны	Фотографическое или иное графическое изображение предмета охраны*
4.4.2.7.		Шесть оконных проёмов первого этажа тип I	
4.4.2.8.		Один прямоугольный дверной проём первого этажа	
4.4.2.9.		Четырнадцать квадратных филёнчатых ниш, расположенных в уровне между первым и вторым этажами	
4.4.2.10		Одна широкая квадратная филёнчатая ниша, расположенная в уровне между первым и вторым этажами	
4.4.2.11.		Два лучковых оконных проёма первого этажа	

Фото 17. Западное крыло. Западный фасад. Фотосъемка 1993 г.

№ п/п	Обобщенная группа элементов предмета охраны	Элементы предмета охраны	Фотографическое или иное графическое изображение предмета охраны*
4.4.2.12.		Один лучковый дверной проём первого этажа	 <p>The photograph shows the western facade of a building with light blue horizontal siding. A white door with a decorative arch (labeled 4.4.2.12) is on the ground floor. A window on the second floor is outlined with a dashed box (labeled 4.4.2.13). Another window on the ground floor is labeled 4.4.2.11. The building is situated next to a taller white building, and there are plants in the foreground.</p>
4.4.2.13.		Два прямоугольных оконных проёма	
4.4.2.14.		Прямоугольные оконные проёмы подвала	

Фото 18. Западное крыло. Западный фасад.
Фотосъемка 2019 г.

№ п/п	Обобщенная группа элементов предмета охраны	Элементы предмета охраны	Фотографическое или иное графическое изображение предмета охраны*
4.5.	Южный фасад		
4.5.1.	Южное крыло		
4.5.1.1.		Развитой карниз, венчающий фасад	
4.5.1.2.		Шесть ложных оконных проёмов второго этажа тип 3	
4.5.1.3.		Ложные оконные проёмы первого этажа тип 1	
4.5.1.4.		Прямоугольные проёмы первого этажа тип 1	
4.5.1.5.		Шесть квадратных филёнчатых ниш, расположенных в уровне между первым и вторым этажами	

Фото 19. Южное крыло. Южный фасад. Фотосъемка 2019 г.

Фото 20. Южное крыло. Южный фасад. Фотосъемка 2019 г.

№ п/п	Обобщенная группа элементов предмета охраны	Элементы предмета охраны	Фотографическое или иное графическое изображение предмета охраны*
4.5.2.			Западное крыло
4.5.2.1.		Развитой карниз, венчающий фасад	
4.5.2.2.		Восемь квадратных оконных проёмов антресоли. Оконные проёмы пререзают развитой карниз, венчающий фасад	
4.5.2.3.		Восемь оконных проёмов второго этажа тип 4	
4.5.2.4.		Один оконный проём второго этажа тип 3	

Фото 21. Западное крыло. Южный фасад.
Фотосъемка 2019 г.

№ п/п	Обобщенная группа элементов предмета охраны	Элементы предмета охраны	Фотографическое или иное графическое изображение предмета охраны*
4.5.2.5.		Семь оконных проёмов первого этажа тип 2	
4.5.2.6.		Девять квадратных филёнчатых ниш, расположенных в уровне между первым и вторым этажами	
4.5.2.7.		Прямоугольные оконные проёмы подвала	

Фото 22. Западное крыло. Южный фасад. Фотосъемка 2019 г.


№ п/п	Обобщенная группа элементов предмета охраны	Элементы предмета охраны	Фотографическое или иное графическое изображение предмета охраны*
4.5.2.8.		Один прямоугольный оконный проём первого этажа	
4.5.2.9		Один прямоугольный дверной проём первого этажа	

№ п/п	Обобщенная группа элементов предмета охраны	Элементы предмета охраны	Фотографическое или иное графическое изображение предмета охраны*
4.6.			Внутренние помещения
4.6.1.		<p>Конструкция лестницы: марши с площадками между подвальным, первым и вторым этажами; центральный столб.</p>	 <p>Фото 24. Внутренние помещения. Лестница. Фотосъемка 2019 г.</p>

№ п/п	Обобщенная группа элементов предмета охраны	Элементы предмета охраны	Фотографическое или иное графическое изображение предмета охраны*
			 <p data-bbox="1093 1029 2132 1093">Фото 25. Внутренние помещения. Лестница. Фотосъемка 2019 г.</p>

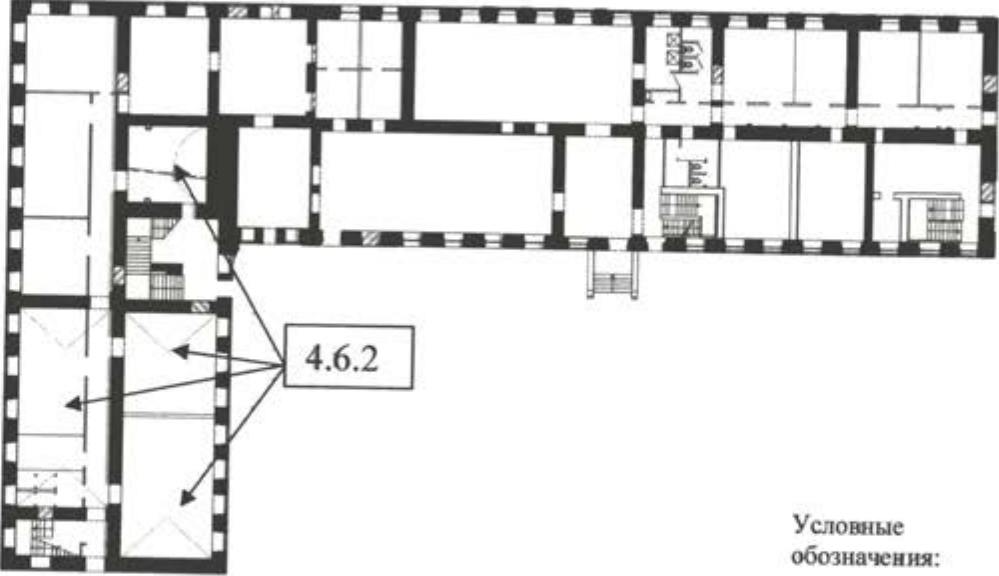
№ п/п	Обобщенная группа элементов предмета охраны	Элементы предмета охраны	Фотографическое или иное графическое изображение предмета охраны*
			<p data-bbox="1456 303 1792 351">План первого этажа</p>  <p data-bbox="1881 893 2105 1053">Условные обозначения: ■ капитальные стены первоначального периода строительства</p> <p data-bbox="1232 1085 1971 1141">План первого этажа. Расположение лестницы.</p>

№ п/п	Обобщенная группа элементов предмета охраны	Элементы предмета охраны	Фотографическое или иное графическое изображение предмета охраны*
4.6.2		Своды помещений первого этажа.	 <p data-bbox="1111 1050 2096 1137">Фото 26. Внутренние помещения. Своды помещений первого этажа. Фотосъемка 2019 г.</p>

№ п/п	Обобщенная группа элементов предмета охраны	Элементы предмета охраны	Фотографическое или иное графическое изображение предмета охраны*
			 <p data-bbox="1111 1070 2092 1155">Фото 27. Внутренние помещения. Своды помещений первого этажа. Фотосъемка 2019 г.</p>


№ п/п	Обобщенная группа элементов предмета охраны	Элементы предмета охраны	Фотографическое или иное графическое изображение предмета охраны*
			 <p data-bbox="1115 1059 2092 1139">Фото 28. Внутренние помещения. Своды помещений первого этажа. Фотосъемка 2019 г.</p>


№ п/п	Обобщенная группа элементов предмета охраны	Элементы предмета охраны	Фотографическое или иное графическое изображение предмета охраны*
			 <p data-bbox="1115 981 2094 1069">Фото 29. Внутренние помещения. Своды помещений первого этажа. Фотосъемка 2011</p>


№ п/п	Обобщенная группа элементов предмета охраны	Элементы предмета охраны	Фотографическое или иное графическое изображение предмета охраны*
			<p data-bbox="1473 384 1794 424" style="text-align: center;">План первого этажа</p>  <p data-bbox="1895 975 2047 1031" style="text-align: right;">Условные обозначения:</p> <p data-bbox="1895 1051 2101 1123" style="text-align: right;">■ капитальные стены первоначального периода строительства</p> <p data-bbox="1256 1171 1939 1214" style="text-align: center;">План первого этажа. Расположение сводов.</p>


№ п/п	Обобщенная группа элементов предмета охраны	Элементы предмета охраны	Фотографическое или иное графическое изображение предмета охраны*
4.6.3		Своды помещений подвала.	 <p data-bbox="1099 1082 2092 1171">Фото 30. Внутренние помещения. Своды помещений подвала. Фотосъемка 2019 г.</p>


№ п/п	Обобщенная группа элементов предмета охраны	Элементы предмета охраны	Фотографическое или иное графическое изображение предмета охраны*
			 <p data-bbox="1097 997 2105 1093">Фото 31. Внутренние помещения. Своды помещений подвала. Фотосъемка 2019 г.</p>


№ п/п	Обобщенная группа элементов предмета охраны	Элементы предмета охраны	Фотографическое или иное графическое изображение предмета охраны*
			 <p data-bbox="1097 1069 2105 1165">Фото 32. Внутренние помещения. Своды помещений подвала. Фотосъемка 2019 г.</p>


№ п/п	Обобщенная группа элементов предмета охраны	Элементы предмета охраны	Фотографическое или иное графическое изображение предмета охраны*
			 <p data-bbox="1108 1077 2116 1173">Фото 33. Внутренние помещения. Своды помещений подвала. Фотосъемка 2019 г.</p>


№ п/п	Обобщенная группа элементов предмета охраны	Элементы предмета охраны	Фотографическое или иное графическое изображение предмета охраны*
			 <p data-bbox="1108 1037 2105 1125">Фото 34. Внутренние помещения. Своды помещений подвала. Фотосъемка 2019 г.</p>


№ п/п	Обобщенная группа элементов предмета охраны	Элементы предмета охраны	Фотографическое или иное графическое изображение предмета охраны*
			 <p data-bbox="1097 1077 2105 1181">Фото 35. Внутренние помещения. Своды помещений подвала. Фотосъемка 2019 г.</p>


№ п/п	Обобщенная группа элементов предмета охраны	Элементы предмета охраны	Фотографическое или иное графическое изображение предмета охраны*
			 <p data-bbox="1108 1061 2116 1141">Фото 36. Внутренние помещения. Своды помещений подвала. Фотосъемка 2019 г.</p>


№ п/п	Обобщенная группа элементов предмета охраны	Элементы предмета охраны	Фотографическое или иное графическое изображение предмета охраны*
			 <p data-bbox="1106 1043 2101 1129">Фото 37. Внутренние помещения. Своды помещений подвала. Фотосъемка 2019 г.</p>


№ п/п	Обобщенная группа элементов предмета охраны	Элементы предмета охраны	Фотографическое или иное графическое изображение предмета охраны*
			 <p data-bbox="1097 1061 2105 1157">Фото 38. Внутренние помещения. Своды помещений подвала. Фотосъемка 2019 г.</p>


№ п/п	Обобщенная группа элементов предмета охраны	Элементы предмета охраны	Фотографическое или иное графическое изображение предмета охраны*
			 <p data-bbox="1097 1029 2105 1125">Фото 39. Внутренние помещения. Своды помещений подвала. Фотосъемка 2019 г.</p>

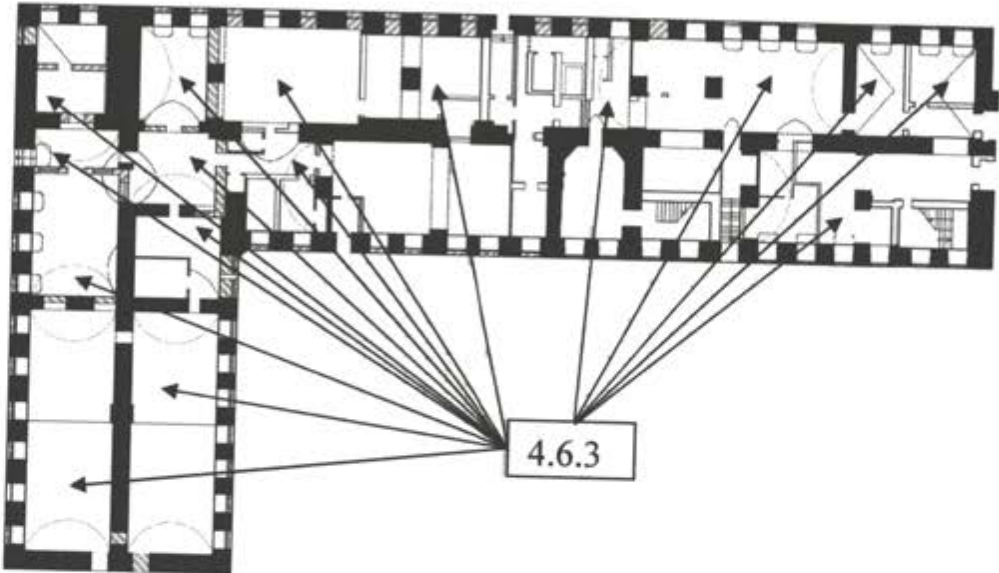
№ п/п	Обобщенная группа элементов предмета охраны	Элементы предмета охраны	Фотографическое или иное графическое изображение предмета охраны*
			 <p data-bbox="1097 1061 2105 1157">Фото 40. Внутренние помещения. Своды помещений подвала. Фотосъемка 2019 г.</p>

№ п/п	Обобщенная группа элементов предмета охраны	Элементы предмета охраны	Фотографическое или иное графическое изображение предмета охраны*
			 <p data-bbox="1108 1037 2105 1125">Фото 41. Внутренние помещения. Своды помещений подвала. Фотосъемка 2019 г.</p>

№ п/п	Обобщенная группа элементов предмета охраны	Элементы предмета охраны	Фотографическое или иное графическое изображение предмета охраны*
			 <p data-bbox="1099 1059 2096 1150">Фото 42. Внутренние помещения. Своды помещений подвала. Фотосъемка 2019 г.</p>


№ п/п	Обобщенная группа элементов предмета охраны	Элементы предмета охраны	Фотографическое или иное графическое изображение предмета охраны*
			 <p data-bbox="1104 1066 2094 1157">Фото 43. Внутренние помещения. Своды помещений подвала. Фотосъемка 2019 г.</p>

№ п/п	Обобщенная группа элементов предмета охраны	Элементы предмета охраны	Фотографическое или иное графическое изображение предмета охраны*
			 <p data-bbox="1099 1070 2094 1161">Фото 44. Внутренние помещения. Своды помещений подвала. Фотосъемка 2019 г.</p>

№ п/п	Обобщенная группа элементов предмета охраны	Элементы предмета охраны	Фотографическое или иное графическое изображение предмета охраны*
			<p style="text-align: center;"><i>План подвального этажа</i></p>  <p style="text-align: right;"> капитальные стены первоначального периода строительства </p>

*Схемы фотофиксации предмета охраны приведены в приложении к предмету охраны.

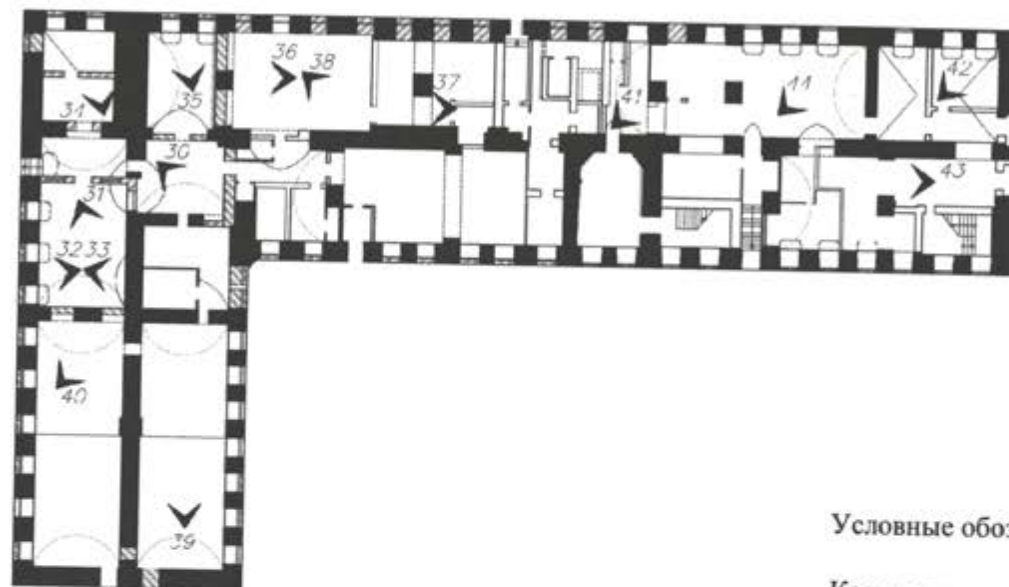
**СХЕМЫ ФОТОФИКСАЦИИ
предмета охраны**

Номер схемы	Схема
1	<p data-bbox="884 550 1579 598">План фотофиксации первого этажа М 1:100</p>  <p data-bbox="1534 1220 1836 1260">Условные обозначения:</p> <p data-bbox="1534 1284 1825 1396">Капитальные стены первоначального периода строительства</p>

Номер
схемы

Схема

План фотофиксации подвального этажа М 1:100



Условные обозначения:

■ - капитальные стены
первоначального
периода строительства

2