



ПРАВИТЕЛЬСТВО КАЛУЖСКОЙ ОБЛАСТИ

ПОСТАНОВЛЕНИЕ

20 августа 2015 г.

№ 470

О внесении изменений в постановление Правительства Калужской области от 29.04.2013 № 231 «Об областной адресной программе по переселению граждан из аварийного жилищного фонда на территории муниципальных образований Калужской области на 2013 - 2017 годы» (в ред. постановлений Правительства Калужской области от 29.11.2013 № 646, от 05.03.2014 № 151, от 15.08.2014 № 482, от 10.03.2015 № 123, от 01.06.2015 № 295)

В соответствии с Законом Калужской области «О нормативных правовых актах органов государственной власти Калужской области» Правительство Калужской области **ПОСТАНОВЛЯЕТ:**

1. Внести в постановление Правительства Калужской области от 29.04.2013 № 231 «Об областной адресной программе по переселению граждан из аварийного жилищного фонда на территории муниципальных образований Калужской области на 2013 - 2017 годы» (в ред. постановлений Правительства Калужской области от 29.11.2013 № 646, от 05.03.2014 № 151, от 15.08.2014 № 482, от 10.03.2015 № 123, от 01.06.2015 № 295) (далее – постановление) следующие изменения:

1.1. Строку 7 «Объемы и источники финансирования» паспорта областной адресной программы по переселению граждан из аварийного жилищного фонда на территории муниципальных образований Калужской области на 2013 - 2017 годы приложения «Областная адресная программа по переселению граждан из аварийного жилищного фонда на территории муниципальных образований Калужской области на 2013 - 2017 годы» к постановлению (далее – Программа) изложить в следующей редакции:

«7. Объемы и источники финансирования	На реализацию Программы необходимо 5 358 289 823,99 рубля, в том числе: – средств Фонда содействия реформированию жилищно-коммунального хозяйства (далее – Фонд) – 2 568 291 853,21 рубля; – средств областного бюджета – 2 434 875 554,59 рубля, в том числе; – средств местных бюджетов – 355 157 823,54 рубля»
---------------------------------------	--

1.2. Раздел 5 «Объем долевого финансирования Программы за счет средств областного бюджета и средств местных бюджетов» Программы изложить в следующей редакции:

«5. Объем долевого финансирования Программы за счет средств областного бюджета и средств местных бюджетов

Объем долевого финансирования за счет средств областного бюджета и средств бюджетов муниципальных образований определяется исходя из расселяемой площади аварийных жилых домов и установленного лимита средств Фонда.

Общая стоимость выполнения Программы в период с начала 2013 года по 1 сентября 2017 года составляет 5 358 289 823,99 рубля, в том числе:

с участием средств Фонда – 5 095 511 364,77 рубля, из них:

средства Фонда – 2 568 291 853,21 рубля;

средства областного бюджета – 2 181 590 308,23 рубля;

средства местных бюджетов – 345 664 610,68 рубля;

без участия средств Фонда – 262 778 459,22 рубля, из них:

объем средств областного бюджета – 253 285 246,36 рубля;

средства местных бюджетов – 9 493 212,86 рубля.

Общая стоимость выполнения первого этапа Программы составляет 1 175 393 409,00 рубля, в том числе:

с участием средств Фонда – 1 175 393 409,00 рубля, из них:

средства Фонда – 602 576 327,68 рубля;

средства областного бюджета – 469 496 300,69 рубля;

средства местных бюджетов – 103 320 780,63 рубля;

без участия средств Фонда – 0,00 рубля.

Общая стоимость выполнения второго этапа Программы составляет 1 551 861 623,99 рубля, в том числе:

с участием средств Фонда – 1 305 048 729,77 рубля, из них:

средства Фонда – 688 653 742,15 рубля;

средства областного бюджета – 509 510 551,61 рубля;

средства местных бюджетов – 106 884 436,01 рубля;

без участия средств Фонда – 246 812 894,22 рубля, из них:

средства областного бюджета – 239 231 293,49 рубля;

средства местных бюджетов – 7 581 600,73 рубля.

Общая стоимость выполнения третьего этапа Программы составляет 1 319 281 276,50 рубля, в том числе:

с участием средств Фонда – 1 310 829 811,50 рубля, из них:

средства Фонда – 665 101 470,02 рубля;

средства областного бюджета – 597 262 545,99 рубля;

средства местных бюджетов – 48 465 795,49 рубля;

без участия средств Фонда – 8 451 465,00 рубля, из них:

средства областного бюджета – 6 614 993,87 рубля;

средства местных бюджетов – 1 836 471,13 рубля.

Общая стоимость выполнения четвертого этапа Программы составляет 1 311 753 514,50 рубля, в том числе:

с участием средств Фонда – 1 304 239 414,50 рубля, из них:

средства Фонда – 611 960 313,36 рубля;
средства областного бюджета – 605 320 909,94 рубля;
средства местных бюджетов – 86 958 191,20 рубля;
без участия средств Фонда – 7 514 100,00 рубля, из них:
средства областного бюджета – 7 438 959,00 рубля;
средства местных бюджетов – 75 141,00 рубля.

Минимальная доля софинансирования за счет средств местных бюджетов будет определяться исходя из стоимости подведения инженерных коммуникаций до границы земельного участка, на котором предполагается строительство многоквартирного дома, но не менее 1 процента от общего объема финансирования.

В тех муниципальных образованиях, в которых способом переселения граждан из аварийного жилищного фонда выбрано строительство, софинансирование на проектно-изыскательские работы в размере 7 процентов от суммы, предусмотренное на переселение граждан из аварийного жилищного фонда с учетом дополнительного финансирования, осуществляется за счет средств областного и (или) местных бюджетов. Таким образом, финансирование непосредственно строительных работ будет за минусом ранее представленного финансирования на проектно-изыскательские работы. Средства, сэкономленные в результате проведения конкурсных процедур на проектно-изыскательские работы, планируется перераспределить в счет проведения строительных работ.».

1.3. В разделе 6 «Обоснование объема средств финансовой поддержки, предусмотренных разделом 5 Программы, и способы переселения граждан из аварийного жилищного фонда»:

1.3.1. Абзацы первый - одиннадцатый изложить в следующей редакции:

«Минимальная доля долевого финансирования за счет средств областного бюджета и местных бюджетов переселения граждан из аварийного жилищного фонда рассчитывается в соответствии с Федеральным законом по формуле:

$$100 - \left(\frac{\text{средства Фонда} * 100}{\text{Средства Фонда} + \text{средства бюджета субъекта} + \text{средства бюджета МО}} \right)$$

Первый этап Программы – с 1 января 2013 года по 31 декабря 2014 года

$$Д КО_{\min} = 100 - \left(\frac{602\,576\,327,68 \text{ рубля} * 100}{602\,576\,327,68 \text{ рубля} + 273\,923\,386,00 \text{ рубля} + 64\,511\,464,72 \text{ рубля}} \right) = 35,97 \%$$

Второй этап Программы – с 1 января 2014 года по 31 декабря 2015 года

$$Д КО_{\min} = 100 - \left(\frac{688\,653\,742,15 \text{ рубля} * 100}{688\,653\,742,15 \text{ рубля} + 509\,510\,551,61 \text{ рубля} + 106\,884\,436,01 \text{ рубля}} \right) = 47,20 \%$$

Третий этап Программы – с 1 января 2015 года по 31 декабря 2016 года

$$Д КО_{\min} = 100 - \left(\frac{665\,101\,470,02 \text{ рубля} * 100}{665\,101\,470,02 \text{ рубля} + 597\,262\,545,99 \text{ рубля} + 48\,465\,795,49 \text{ рубля}} \right) = 49,26 \%$$

Четвертый этап Программы – с 1 января 2016 года по 1 сентября 2017 года

$Д КО min = 100 - (611\ 960\ 313,36 \text{ рубля} * 100 / 611\ 960\ 313,36 \text{ рубля} + 605\ 320\ 909,94 \text{ рубля} + 86\ 958\ 191,20 \text{ рубля}) = 53,08 \%$,

где $Д КОmin$ – минимальная доля долевого финансирования за счет средств областного бюджета и (или) местных бюджетов.».

1.3.2. Абзац тринадцатый изложить в следующей редакции:

«Общий объем финансирования Программы – 5 358 325 231,34 рубля, из них: средства Фонда – 2 568 291 853,21 рубля, средства областного бюджета – 2 434 875 554,59 рубля, средства местных бюджетов – 355 157 823,54 рубля.».

1.3.3. Таблицу № 2 изложить в следующей редакции:

«Наименование муниципального образования	Рассеяемая площадь аварийного жилищного фонда, кв. м	Средств Фонда, рублей *	Средства областного бюджета, рублей**	Дополнительное финансирование за счет средств областного бюджета, рублей**	За счет средств местного бюджета, рублей***	Дополнительное финансирование за счет средств местного бюджета, рублей***	Объем финансирования всего, рублей
Всего по Калужской области в 2013 - 2017 годах, в т. ч.:	135 623,49	2 568 291 853,21	2 239 302 639,90	195 572 914,69	316 313 100,28	38 809 315,91	5 358 289 823,99
Всего по Калужской области в 2013 - 2017 годах с финансовой поддержкой Фонда	129 622,59	2 568 291 853,21	1 986 017 393,54	195 572 914,69	306 819 887,42	38 809 315,91	5 095 511 364,77
Всего по Калужской области в 2013 - 2017 годах без финансовой поддержки Фонда	6 000,90	0,00	253 285 246,636	0,00	9 493 212,86	0,00	262 778 459,22
2013							
Всего по первому этапу, в т. ч.:	27 211,72	602 576 327,68	273 923 386,00	195 572 914,69	64 511 464,72	38 809 315,91	1 175 393 409,00
С финансовой поддержкой Фонда	27 211,72	602 576 327,68	273 923 386,00	195 572 914,69	64 511 464,72	38 809 315,91	1 175 393 409,00
Бабынинский район	1 983,62	43 925 281,28	24 021 638,20	6 464 072,34	686 332,52	65 293,66	75 162 618,00
Поселок Воротынский	946,02	20 948 666,88	11 456 302,20	4 381 086,60	327 322,92	44 253,40	37 157 632,00
Село Муромцево	659,40	14 601 753,60	7 985 334,00	1 374 613,02	228 152,40	13 884,98	24 203 738,00
Село Утешево	378,20	8 374 860,80	4 580 002,00	708 372,72	130 857,20	7 155,28	13 801 248,00
Город Калуга	9 896,00	219 137 024,00	68 480 320,00	35 459 810,00	54 784 256,00	35 459 810,00	413 321 220,00
Дзержинский район	1 682,40	37 255 065,60	20 373 864,00	14 407 232,40	582 110,40	145 527,60	72 763 800,00
Город Кондрово	1 682,40	37 255 065,60	20 373 864,00	14 407 232,40	582 110,40	145 527,60	72 763 800,00

Город Киров и Кировский район	588,60	13 033 958,40	6 613 612,40	4 299 147,86	203 655,60	43 425,74	24 193 800,00
Город Киров	588,60	13 033 958,40	6 613 612,40	4 299 147,86	203 655,60	43 425,74	24 193 800,00
Город Людиново и Людиновский район	1 242,20	27 507 276,80	15 043 042,00	4 250 236,32	429 801,20	42 931,68	47 273 288,00
Город Людиново	1 242,20	27 507 276,80	15 043 042,00	4 250 236,32	429 801,20	42 931,68	47 273 288,00
Малоярославецкий район	4 394,10	97 302 950,40	49 476 581,40	58 750 281,00	5 256 328,20	2 325 639,00	213 111 780,00
Город Малоярославец	3 599,20	79 700 684,80	39 850 342,40	54 876 153,60	4 981 292,80	2 286 506,40	181 694 980,00
Поселок Детчино	794,90	17 602 265,60	9 626 239,00	3 874 127,40	275 035,40	39 132,60	31 416 800,00
Спас-Деменский район	1 113,10	24 648 486,40	13 479 641,00	9 532 031,85	385 132,60	96 283,15	48 141 575,00
Город Спас-Деменск	989,00	21 900 416,00	11 976 790,00	9 281 977,65	342 194,00	93 757,35	43 595 135,00
Село Чипляево	62,60	1 386 214,40	758 086,00	208 949,40	21 659,60	2 110,60	2 377 020,00
Село Лазинки	32,00	708 608,00	387 520,00	37 679,40	11 072,00	380,60	1 145 260,00
Хутор Новоалександровский	29,50	653 248,00	357 245,00	3 425,40	10 207,00	34,60	1 024 160,00
Сухиничский район	3 197,30	70 801 011,20	38 719 303,00	27 380 249,82	1 106 265,80	276 568,18	138 283 398,00
Город Сухиничи	3 197,30	70 801 011,20	38 719 303,00	27 380 249,82	1 106 265,80	276 568,18	138 283 398,00
Юхновский район	1 232,60	27 294 694,40	14 926 786,00	10 555 370,10	426 479,60	106 619,90	53 309 950,00
Город Юхнов	965,40	21 377 817,60	11 690 994,00	7 395 438,60	334 028,40	74 701,40	40 872 980,00
Деревня Беляево	111,50	2 469 056,00	1 350 265,00	1 383 861,60	38 579,00	13 978,40	5 255 740,00
Село Климов Завод	155,70	3 447 820,80	1 885 527,00	1 776 069,90	53 872,20	17 940,10	7 181 230,00
Перемышльский район	1 881,80	41 670 579,20	22 788 598,00	24 474 483,00	651 102,80	247 217,00	89 831 980,00

Село Ахлебино	785,50	17 394 112,00	9 512 405,00	12 177 297,00	271 783,00	123 003,00	39 478 600,00
Село Калужская опытная сельскохозяйственная станция	919,80	20 368 051,20	11 138 778,00	9 495 208,80	318 250,80	95 911,20	41 416 200,00
Село Перемышль	176,50	3 908 416,00	2 137 415,00	2 801 977,20	61 069,00	28 302,80	8 937 180,00
Без финансовой поддержки Фонда	0,00	0,00	0,00	0,00	0,00	0,00	0,00
2014							
Всего по второму этапу, в т. ч.:	39 082,79	688 653 742,15	748 741 845,10	0,00	114 466 036,74	0,00	1 551 861 623,99
С финансовой поддержкой Фонда:	33 502,59	688 653 742,15	509 510 551,61	0,00	106 884 436,01	0,00	1 305 048 729,77
Город Калуга	12 275,80	207 140 865,00	259 681 315,50	0,00	97 592 610,00	0,00	564 414 790,50
Город Киров и Кировский район	4 778,80	124 282 815,58	31 976 629,82	0,00	1 813 554,60	0,00	158 073 000,00
Город Киров	4 778,80	124 282 815,58	31 976 629,82	0,00	1 813 554,60	0,00	158 073 000,00
Сухиничский район	3 210,90	68 997 407,35	36 162 136,66	0,00	1 218 536,55	0,00	106 378 080,56
Город Сухиничи	2 646,90	56 904 260,35	29 563 374,42	0,00	1 004 498,55	0,00	87 472 133,32
Деревня Алнеры	58,00	1 243 621,50	627 277,71	0,00	22 011,00	0,00	1 892 910,21
Село Стрельна	506,00	10 849 525,50	5 971 484,53	0,00	192 027,00	0,00	17 013 037,03
Ферзиковский район	1 683,90	36 856 224,10	23 098 735,85	0,00	639 040,05	0,00	60 594 000,00
Поселок Дугна	301,50	6 464 687,63	5 180 893,12	0,00	114 419,25	0,00	11 760 000,00
Поселок Ферзиково	1 347,40	29 641 075,22	17 631 586,48	0,00	511 338,30	0,00	47 784 000,00
Село Сашкино	35,00	750 461,25	286 256,25	0,00	13 282,50	0,00	1 050 000,00
Думиничский район	643,90	13 806 342,83	11 061 397,12	0,00	244 360,05	0,00	25 112 100,00

Поселок Думиничи	643,90	13 806 342,83	11 061 397,12	0,00	244 360,05	0,00	25 112 100,00
Износковский район	1 074,70	24 934 611,08	9 697 540,27	0,00	407 848,65	0,00	35 040 000,00
Деревня Алексеевка	402,90	10 530 043,43	2 853 056,02	0,00	152 900,55	0,00	13 536 000,00
Деревня Ивановское	493,00	10 570 782,75	4 932 123,75	0,00	187 093,50	0,00	15 690 000,00
Поселок Мятлево	128,80	2 761 697,40	1 353 423,00	0,00	48 879,60	0,00	4 164 000,00
Село Износки	50,00	1 072 087,50	558 937,50	0,00	18 975,00	0,00	1 650 000,00
Мещовский район	2 521,45	54 064 300,56	34 504 809,16	0,00	956 890,28	0,00	89 526 000,00
Город Мещовск	1 567,70	33 614 231,50	22 340 826,35	0,00	594 942,15	0,00	56 550 000,00
Железнодорожная станция Кудринская	953,75	20 450 069,06	12 163 982,81	0,00	361 948,13	0,00	32 976 000,00
Спас-Деменский район	1 637,40	36 888 386,71	19 990 978,70	0,00	621 393,30	0,00	57 500 758,71
Деревня Понизовье	145,20	3 113 342,10	1 985 782,34	0,00	55 103,40	0,00	5 154 227,84
Село Лазинки	135,00	2 894 636,25	1 846 507,10	0,00	51 232,50	0,00	4 792 375,85
Село Чипляево	1 315,20	29 979 854,86	15 596 749,47	0,00	499 118,40	0,00	46 075 722,73
Хутор Новоалександровский	42,00	900 553,50	561 939,79	0,00	15 939,00	0,00	1 478 432,29
Перемышльский район	4 350,64	93 270 326,00	64 888 606,12	0,00	1 651 067,88	0,00	159 810 000,00
Деревня Большие Козлы	150,10	3 218 406,68	1 914 630,37	0,00	56 962,95	0,00	5 190 000,00
Деревня Сильково	2 063,25	44 224 681,46	29 782 315,17	0,00	783 003,37	0,00	74 790 000,00
Деревня Хотисино	1 027,29	22 026 895,36	15 593 248,08	0,00	389 856,56	0,00	38 010 000,00
Село Борищево	1 110,00	23 800 342,50	17 598 412,50	0,00	421 245,00	0,00	41 820 000,00

Малоярославецкий район	1 325,10	28 412 462,94	18 448 402,41	0,00	1 739 134,65	0,00	48 600 000,00
Город Малоярославец	1 325,10	28 412 462,94	18 448 402,41	0,00	1 739 134,65	0,00	48 600 000,00
Без финансовой поддержки Фонда:	5 580,20	0,00	239 231 293,49	0,00	7 581 600,73	0,00	246 812 894,22
Город Калуга	326,90	0,00	12 583 422,00	0,00	2 598 855,00	0,00	15 182 277,00
Думиничский район	509,30	0,00	19 669 420,65	0,00	193 279,35	0,00	19 862 700,00
Поселок Думиничи	509,30	0,00	19 669 420,65	0,00	193 279,35	0,00	19 862 700,00
Козельский район	3 739,70	0,00	138 025 975,04	0,00	1 419 216,15	0,00	139 445 191,19
Город Сосенский	3 739,70	0,00	138 025 975,04	0,00	1 419 216,15	0,00	139 445 191,19
Куйбышевский район	208,60	0,00	6 226 836,30	0,00	79 163,70	0,00	6 306 000,00
Поселок Бетлица	208,60	0,00	6 226 836,30	0,00	79 163,70	0,00	6 306 000,00
Бабынинский район	795,70	0,00	24 644 846,85	0,00	301 968,15	0,00	24 946 815,00
Село Утешево	795,70	0,00	24 644 846,85	0,00	301 968,15	0,00	24 946 815,00
Бабынинский район	795,70	0,00	1 081 409,55	0,00	90 590,45	0,00	1 172 000,00
Село Утешево	795,70	0,00	1 081 409,55	0,00	90 590,45	0,00	1 172 000,00
Жиздринский район	274,95	0,00	788 300,00	0,00	0,00	0,00	788 300,00
Деревня Младенск	125,55	0,00	368 173,01	0,00	0,00	0,00	368 173,01
Село Студенец	149,40	0,00	420 126,99	0,00	0,00	0,00	420 126,99
Город Козельск Козельского района	10 084,94	0,00	7 614 766,77	0,00	1 148 170,93	0,00	8 762 937,70
Козельский район	3 519,20	0,00	9 387 809,26	0,00	305 486,55	0,00	9 693 295,81

Село Березичский стеклозавод	2 241,40	0,00	6 379 584,70	0,00	255 183,44	0,00	6 634 768,14
Село Нижние Прыски	1 029,20	0,00	2 178 000,00	0,00	22 000,00	0,00	2 200 000,00
Деревня Лавровск	248,60	0,00	830 224,56	0,00	28 303,11	0,00	858 527,67
Дзержинский район	3 563,10	0,00	2 214 745,84	0,00	405 658,96	0,00	2 620 404,80
Город Кондрово	3 563,10	0,00	2 214 745,84	0,00	405 658,96	0,00	2 620 404,80
Бабынинский район	5 986,70	0,00	12 333 972,27	0,00	681 585,85	0,00	13 015 558,12
Посёлок Воротыньск	3 409,00	0,00	11 384 696,40	0,00	388 114,68	0,00	11 772 811,08
Село Муромцево	2 577,70	0,00	949 275,87	0,00	293 471,17	0,00	1 242 747,04
Боровский район	3 141,20	0,00	4 659 788,96	0,00	357 625,64	0,00	5 017 414,60
Город Боровск	3 141,20	0,00	4 659 788,96	0,00	357 625,64	0,00	5 017 414,60
2015							
Всего по третьему этапу, в т. ч.:	34 763,67	665 101 470,02	603 877 539,86	0,00	50 302 266,62	0,00	1 319 281 276,50
С финансовой поддержкой Фонда:	34 540,97	665 101 470,02	597 262 545,99	0,00	48 465 795,49	0,00	1 310 829 811,50
Город Калуга	4 567,09	70 561 540,50	65 668 816,98	0,00	37 090 708,02	0,00	173 321 065,50
Медынский район	1 119,60	21 881 742,33	20 182 189,47	0,00	424 888,20	0,00	42 488 820,00
Город Медынь	178,80	3 494 511,91	3 223 093,49	0,00	67 854,60	0,00	6 785 460,00
Деревня Гусево	331,00	6 469 146,76	5 966 688,74	0,00	125 614,50	0,00	12 561 450,00
Деревня Михальчуково	110,40	2 157 685,20	1 990 098,00	0,00	41 896,80	0,00	4 189 680,00
Село Кременское	328,40	6 418 331,70	5 919 820,50	0,00	124 627,80	0,00	12 462 780,00

Деревня Варваровка	112,70	2 202 636,98	2 031 558,37	0,00	42 769,65	0,00	4 276 965,00
Деревня Глухово	58,30	1 139 429,78	1 050 930,37	0,00	22 124,85	0,00	2 212 485,00
Город Киров и Кировский район	1 028,70	20 105 169,99	18 543 603,36	0,00	390 391,65	0,00	39 039 165,00
Город Киров	1 028,70	20 105 169,99	18 543 603,36	0,00	390 391,65	0,00	39 039 165,00
Город Людиново и Людиновский район	7 429,20	145 198 142,15	133 920 616,45	0,00	2 819 381,40	0,00	281 938 140,00
Город Людиново	7 429,20	145 198 142,15	133 920 616,45	0,00	2 819 381,40	0,00	281 938 140,00
Жиздринский район	274,95	5 373 691,54	4 956 317,43	0,00	104 343,53	0,00	10 434 352,50
Деревня Младенск	125,55	2 453 780,59	2 263 195,68	0,00	47 646,23	0,00	4 764 622,50
Село Студенец	149,40	2 919 910,95	2 693 121,75	0,00	56 697,30	0,00	5 669 730,00
Малоярославецкий район	6 242,60	91 445 974,62	143 091 628,68	0,00	2 369 066,70	0,00	236 906 670,00
Город Малоярославец	6 242,60	91 445 974,62	143 091 628,68	0,00	2 369 066,70	0,00	236 906 670,00
Бабынинский район	651,90	12 740 896,58	11 751 312,37	0,00	247 396,05	0,00	24 739 605,00
Село Сабуровшино	651,90	12 740 896,58	11 751 312,37	0,00	247 396,05	0,00	24 739 605,00
Куйбышевский район	1 016,90	19 874 547,84	18 330 893,61	0,00	385 913,55	0,00	38 591 355,00
Поселок Бетлица	1 016,90	19 874 547,84	18 330 893,61	0,00	385 913,55	0,00	38 591 355,00
Город Козельск Козельского района	5 114,33	99 955 744,14	92 192 191,12	0,00	1 940 888,24	0,00	194 088 823,50
Козельский район	3 463,60	67 693 464,33	62 435 719,47	0,00	1 314 436,20	0,00	131 443 620,00
Деревня Подборки	2 180,80	42 622 100,41	39 311 645,99	0,00	827 613,60	0,00	82 761 360,00
Село Нижние Прыски	1 029,20	20 114 942,11	18 552 616,49	0,00	390 581,40	0,00	39 058 140,00

Деревня Дешовки	253,60	4 956 421,81	4 571 456,99	0,00	96 241,20	0,00	9 624 120,00
Город Сосенский Козельского района	3 632,10	110 270 556,00	26 189 257,05	0,00	1 378 381,95	0,00	137 838 195,00
Без финансовой поддержки Фонда:	222,70	0,00	6 614 993,87	0,00	1 836 471,13	0,00	8 451 465,00
Город Калуга	222,70	0,00	6 614 993,87	0,00	1 836 471,13	0,00	8 451 465,00
2016							
Итого по Калужской области в 2016 году	34 609,71	611 960 313,36	612 759 868,94	0,00	87 033 332,20	0,00	1 311 753 514,50
С финансовой поддержкой Фонда	34 411,71	611 960 313,36	605 320 909,94	0,00	86 958 191,20	0,00	1 304 239 414,50
Дзержинский район	3 684,60	67 957 657,02	70 474 607,28	0,00	1 398 305,70	0,00	139 830 570,00
Город Кондрово	3 684,60	67 957 657,02	70 474 607,28	0,00	1 398 305,70	0,00	139 830 570,00
Город Калуга	5 880,10	85 731 858,00	61 270 642,00	0,00	76 147 295,00	0,00	223 149 795,00
Город Козельск Козельского района	4 970,61	91 676 439,66	95 071 863,34	0,00	1 886 346,50	0,00	188 634 649,50
Козельский район	2 490,00	45 924 813,00	45 957 601,80	0,00	928 105,20	0,00	92 810 520,00
Село Березичский стеклозавод	2 241,40	41 339 709,18	41 202 679,32	0,00	833 761,50	0,00	83 376 150,00
Деревня Лавровск	248,60	4 585 103,82	4 754 922,48	0,00	94 343,70	0,00	9 434 370,00
Бабынинский район	5 986,70	110 416 898,79	114 506 413,56	0,00	2 271 952,65	0,00	227 195 265,00
Посёлок Воротыньск	3 409,00	62 874 573,30	65 203 261,20	0,00	1 293 715,50	0,00	129 371 550,00
Село Муромцево	2 577,70	47 542 325,49	49 303 152,36	0,00	978 237,15	0,00	97 823 715,00
Город Людиново и Людиновский район	8 371,10	154 394 057,07	160 112 355,48	0,00	3 176 832,45	0,00	317 683 245,00
Город Людиново	8 371,10	154 394 057,07	160 112 355,48	0,00	3 176 832,45	0,00	317 683 245,00

Боровский район	3 028,60	55 858 589,82	57 927 426,48	0,00	1 149 353,70	0,00	114 935 370,00
Город Боровск	3 028,60	55 858 589,82	57 927 426,48	0,00	1 149 353,70	0,00	114 935 370,00
Без финансовой поддержки Фонда:	198,00	0,00	7 438 959,00	0,00	75 141,00	0,00	7 514 100,00
Город Калуга	85,40	0,00	3 208 520,70	0,00	32 409,30	0,00	3 240 930,00
Боровский район	112,60	0,00	4 230 438,30	0,00	42 731,70	0,00	4 273 170,00
Город Боровск	112,60	0,00	4 230 438,30	0,00	42 731,70	0,00	4 273 170,00»

1.4. Раздел 8 «Обоснование возможного дополнительного финансирования Программы за счет средств областного бюджета и местных бюджетов» и раздел 9 «Общий планируемый объем финансирования Программы» Программы признать утратившими силу.

1.5. Приложение № 1 к Программе изложить в новой редакции согласно приложению № 1 к настоящему постановлению.

1.6. Приложение № 2 к Программе изложить в новой редакции согласно приложению № 2 к настоящему постановлению.

1.7. Приложение № 3 к Программе изложить в новой редакции согласно приложению № 3 к настоящему постановлению.

2. Настоящее постановление вступает в силу со дня его официального опубликования.

**Временно исполняющий обязанности
Губернатора Калужской области**



А.Д. Артамонов

Перечень аварийных многоквартирных домов


№ п/п	Адрес многоквартирного дома (далее - МКД)	Документ, подтверждающий признание МКД аварийным		Планируемая дата окончательного переселения	Планируемая дата завершения работ по переселению МКД	Число жителей всего			Число жилых помещений и переселенцев			Общая площадь жилых помещений МКД			Количество расселенных жилых помещений			Расселяемая площадь жилых помещений			Стоимость переселения граждан						
		№	Дата			чел.	чел.	кв. м	ед.	ед.	ед.	кв. м	кв. м	кв. м	руб.	руб.	руб.	в том числе:			руб.	в том числе:		руб.			
																		частная собственность	муниципальная собственность	ВСЕГО:		частная собственность	муниципальная собственность		ВСЕГО:	за счет средств Фонда	ВСЕГО за счет средств бюджета субъекта Российской Федерации
		1	2			3	4	5	6	7	8	9	10	11	12	13	14	15	16	17	18	19	20	21	22	23	24
Всего по Калужской области 2013-2017 годы, в т.ч.:																											
Всего по Калужской области 2013-2017 годы с финансовой поддержки Фонда:																											
Всего по Калужской области 2013-2017 годы без финансовой поддержки Фонда:																											
Всего по первому этапу, в т.ч.:																											
Всего по первому этапу с финансовой поддержки Фонда:																											
Бабынинский район																											
Итого по МО "Пясковский район"																											
1	п. Вортыньск, ул. Шестякова, д. 2	18	13.09.2006	30.11.2014	30.12.2014	31	31	786,82	18	8	10	773,82	341,44	432,38	29 344 952,00	17 135 470,08	11 916 032,40	9 370 960,20	2 545 072,20	293 449,52	267 741,72	25 707,80	0,00	0,00	0,00	0,00	
2	п. Вортыньск, ул. Молодежная, д. 3	22	13.09.2006	30.11.2014	30.12.2014	4	4	159,20	4	3	1	115,10	106,30	8,80	4 653 700,00	2 548 774,40	2 058 388,60	1 393 861,00	664 527,60	46 537,00	39 824,60	6 712,40	0,00	0,00	0,00		
3	п. Вортыньск, ул. Шестякова, д. 3	19	13.09.2006	01.08.2017	01.09.2017	1	1	860,70	1	0	1	13,00	0,00	13,00	320 020,00	287 872,00	523 947,80	157 430,00	366 517,80	8 200,20	4 498,00	3 702,20	0,00	0,00	0,00		
4	п. Вортыньск, ул. Шестякова, д. 4	20	13.09.2006	01.08.2017	01.09.2017	2	2	863,50	2	0	2	44,10	0,00	44,10	2 338 960,00	976 550,40	1 339 020,00	534 051,00	804 969,00	23 389,60	15 258,60	8 131,00	0,00	0,00	0,00		
Итого по МО "Село Мурчицево"																											
5	д. Черная Грязь, д. 23	8	13.09.2006	30.11.2014	30.12.2014	36	36	659,40	16	10	6	659,40	404,40	255,00	24 203 738,00	14 601 753,60	9 359 947,02	7 985 334,00	1 374 613,02	242 037,38	228 152,40	13 884,98	0,00	0,00	0,00		
Итого по МО "Село Утешино"																											
6	с. Утешино, д. 128	15	13.09.2006	30.11.2014	30.12.2014	13	13	425,50	7	0	7	378,20	0,00	378,20	13 801 248,00	8 374 860,80	5 288 374,72	4 580 002,00	708 372,72	138 012,48	130 857,20	7 155,28	0,00	0,00	0,00		
Итого по МО "Город Калуга"																											
7	г. Калуга, проезд Октябрьский, д. 7	1210-р	06.09.2000	30.11.2014	30.12.2014	22	22	428,20	11	6	5	428,20	202,10	226,10	17 882 664,00	9 482 060,80	4 496 616,00	2 963 144,00	1 533 472,00	3 903 987,20	2 370 515,20	1 533 472,00	0,00	0,00	0,00		
8	г. Калуга, ул. Карьерная, д. 1	163	12.04.1990	30.11.2014	30.12.2014	26	26	361,40	11	3	8	336,00	71,90	264,10	14 032 030,00	7 440 384,00	3 528 335,00	2 325 120,00	1 203 215,00	1 063 311,00	1 860 996,00	1 203 215,00	0,00	0,00	0,00		
9	г. Калуга, ул. Карьерная, д. 2	163	12.04.1990	30.11.2014	30.12.2014	20	20	354,20	11	4	7	354,20	112,50	241,70	14 834 404,00	7 843 404,80	3 740 606,00	2 451 064,00	1 289 542,00	3 250 393,20	1 960 851,20	1 289 542,00	0,00	0,00	0,00		
10	г. Калуга, ул. Карьерная д. 3, кв. 1,3,6,9,12,13,15	163	12.04.1990	30.11.2014	30.12.2014	29	29	366,70	7	1	6	308,50	61,00	247,50	12 883 656,00	6 831 424,00	3 329 598,00	2 134 820,00	1 104 778,00	2 812 634,00	1 707 856,00	1 104 778,00	0,00	0,00	0,00		
11	г. Калуга, ул. Карьерная, д. 4	163	12.04.1990	30.11.2014	30.12.2014	17	17	338,30	11	7	4	338,30	210,00	128,30	14 128 218,00	7 491 315,20	3 552 555,00	2 341 036,00	1 211 519,00	3 084 347,80	1 872 428,80	1 211 519,00	0,00	0,00	0,00		
12	г. Калуга, ул. Карьерная, д. 5	163	12.04.1990	30.11.2014	31.12.2014	19	19	331,00	12	3	9	331,00	67,10	263,90	13 823 392,00	7 329 664,00	3 475 916,00	2 290 520,00	1 185 396,00	3 017 812,00	1 832 416,00	1 185 396,00	0,00	0,00	0,00		
13	г. Калуга, ул. Карьерная, д. 6, кв. 2, 4, 6, 7, 10, 12, 14, 15, 16	163	12.04.1990	30.11.2014	30.12.2014	17	17	392,90	10	0	10	331,60	0,00	331,60	13 848 304,00	7 342 950,40	3 482 144,00	2 294 672,00	1 187 472,00	3 023 209,60	1 835 737,60	1 187 472,00	0,00	0,00	0,00		
14	г. Калуга, ул. Карьерная, д. 7	163	12.04.1990	30.11.2014	30.12.2014	36	36	331,20	10	3	7	331,20	61,20	270,00	13 831 696,00	7 334 092,80	3 477 992,00	2 291 904,00	1 186 088,00	3 019 611,20	1 833 523,20	1 186 088,00	0,00	0,00	0,00		
15	г. Калуга, ул. Карьерная, д. кв. 1, 2, 3, 4, 5, 6, 8, 10, 12, 13, 14	163	12.04.1990	30.11.2014	30.12.2014	28	28	291,00	11	2	9	246,70	39,60	207,10	10 302 842,00	5 462 924,80	2 590 675,00	1 707 164,00	883 511,00	2 249 242,20	1 365 731,20	883 511,00	0,00	0,00	0,00		
16	г. Калуга, ул. Карьерная, д. 9, кв. 3-6, 8-10, 15, 16	163	12.04.1990	30.11.2014	30.12.2014	23	23	310,80	9	0	9	291,80	0,00	291,80	12 186 120,00	6 461 619,20	3 064 176,00	2 019 256,00	1 044 920,00	2 660 324,80	1 615 404,80	1 044 920,00	0,00	0,00	0,00		

17	г. Калуга ул. Подвойского, д. 4, кв. 1,2,3,5,6	24	05.03.1997	30.11.2014	30.12.2014	15	15	206,80	5	2	3	130,10	51,60	78,50	5 433 238,00	2 880 934,40	1 366 181,00	900 292,00	465 889,00	1 186 122,60	720 233,60	465 889,00	0,00
18	г. Калуга ул. Космонавта Волкова, д. 5	595	29.08.1983	30.11.2014	30.12.2014	15	15	292,30	6	4	2	292,30	131,50	160,80	12 207 226,00	6 472 691,20	3 069 539,00	2 022 716,00	1 046 823,00	2 664 995,80	1 618 172,80	1 046 823,00	0,00
19	г. Калуга, ул. Воронина, д. 6/112, кв. 3,6,8,9	437	17.12.1986	30.11.2014	30.12.2014	16	16	146,50	4	1	3	106,10	32,20	73,90	4 430 876,00	2 349 478,40	1 114 120,00	734 212,00	379 908,00	967 277,60	587 369,60	379 908,00	0,00
20	г. Калуга, ул. Воронина, д. 14	52	29.08.1983	30.11.2014	30.12.2014	14	14	313,70	6	4	2	249,70	163,40	86,30	10 428 094,00	5 529 356,80	2 622 161,00	1 727 924,00	894 237,00	2 276 576,20	1 382 339,20	894 237,00	0,00
21	г. Калуга, ул. Азровская, д. 13	14/1	31.01.1987	30.11.2014	30.12.2014	18	18	427,00	8	5	3	427,00	274,30	152,70	17 832 494,00	9 455 488,00	4 483 987,00	2 954 840,00	1 529 147,00	3 893 019,00	2 363 872,00	1 529 147,00	0,00
22	г. Калуга, ул. Азровская, д. 15	14/1	14.01.1987	30.11.2014	30.12.2014	26	26	434,70	9	3	6	434,70	168,70	266,00	18 153 928,00	9 625 996,80	4 564 778,00	3 008 124,00	1 556 654,00	3 963 153,20	2 406 499,20	1 556 654,00	0,00
23	г. Калуга, ул. Буянина, д. 42	2129-р	08.07.1998	30.11.2014	30.12.2014	2	2	105,50	1	1	0	40,90	40,90	0,00	1 708 202,00	905 689,60	429 559,00	283 028,00	146 531,00	372 953,40	226 422,40	146 531,00	0,00
24	г. Калуга, пер. Воскресенский, д. 6, кв. 1,2,3,5,6,8,9,13,14	103	06.09.2000	30.11.2014	30.12.2014	18	18	342,30	9	5	4	297,40	172,90	124,50	12 420 016,00	6 585 625,60	3 122 996,00	2 058 008,00	1 064 988,00	2 711 394,40	1 646 406,40	1 064 988,00	0,00
25	г. Калуга, пер. Воскресенский, д. 9	3210-р	06.09.2000	30.11.2014	30.12.2014	42	42	408,60	14	7	7	408,60	179,70	228,90	17 064 028,00	9 048 038,40	4 290 746,00	2 827 512,00	1 463 234,00	3 725 243,60	2 262 009,60	1 463 234,00	0,00
26	г. Калуга, ул. Монастырская, д. 4, кв. 1,2,3,14,15,17,18,19	16	31.10.1995	30.11.2014	30.12.2014	17	17	326,00	8	6	2	256,20	205,40	50,80	10 699 358,00	5 673 292,80	2 690 323,00	1 772 904,00	917 419,00	2 335 742,20	1 418 323,20	917 419,00	0,00
27	г. Калуга, ул. Московская, д. 298, кв. 1,1,1,1,1, 2,2,2,2,2,3,3,3,3,3,3	3004-р	24.03.2011	30.11.2014	30.12.2014	39	39	867,80	22	2	20	716,00	79,80	636,20	29 901 320,00	15 855 104,00	7 518 580,00	4 954 720,00	2 563 860,00	6 527 636,00	3 963 776,00	2 563 860,00	0,00
28	г. Калуга, ул. Тульская, д. 16	218	20.08.1983	30.11.2014	30.12.2014	21	21	257,00	8	3	5	257,00	136,10	120,90	10 732 920,00	5 691 008,00	2 698 800,00	1 778 440,00	920 360,00	2 343 112,00	1 422 752,00	920 360,00	0,00
29	г. Калуга, пер. Тульский, д. 8 корп. кв. 1,2,3	14/1	14.01.1987	30.11.2014	30.12.2014	12	12	156,80	3	2	1	137,20	103,40	33,80	5 729 760,00	3 038 156,80	1 440 744,00	949 424,00	491 320,00	1 250 859,20	759 539,20	491 320,00	0,00
30	г. Калуга, ул. Дорожная, д. 1, кв. 1,2,3,5,6,7	229	17.10.1996	30.11.2014	30.12.2014	30	30	312,30	6	0	6	240,10	0,00	240,10	10 027 080,00	5 316 774,40	2 521 302,00	1 661 492,00	859 810,00	2 189 003,60	1 329 193,60	859 810,00	0,00
31	г. Калуга, ул. Шахтеров, д. 12	214	23.01.1996	30.11.2014	30.12.2014	27	27	414,30	8	4	4	414,30	207,40	206,90	17 302 076,00	9 174 259,20	4 350 604,00	2 866 956,00	1 483 648,00	3 777 212,80	2 293 564,80	1 483 648,00	0,00
32	г. Калуга, ул. Молодежная, д. 12	465/4	16.12.1988	30.11.2014	30.12.2014	30	30	305,00	8	5	3	305,00	197,40	107,60	12 737 644,00	6 753 920,00	3 202 922,00	2 110 600,00	1 092 322,00	2 780 802,00	1 688 480,00	1 092 322,00	0,00
33	г. Калуга, ул. Кутузова, д. 19, кв. 1,2,3,6,7,8,10,15	153	07.08.1996	30.11.2014	30.12.2014	25	25	320,50	8	2	6	258,30	51,40	206,90	10 787 242,00	5 719 795,20	2 712 467,00	1 787 436,00	925 031,00	2 354 979,80	1 429 948,80	925 031,00	0,00
34	г. Калуга, ул. Суворова, д. 108 корп. Б	218	13.05.1988	30.11.2014	30.12.2014	12	12	216,80	5	3	2	216,80	128,80	88,00	9 054 128,00	4 800 819,20	2 276 680,00	1 500 256,00	776 424,00	1 976 628,80	1 200 204,80	776 424,00	0,00
35	г. Калуга, ул. Тельмана, д. 16 корп. А	3188-р	05.07.2002	30.11.2014	30.12.2014	30	30	283,90	9	7	2	264,20	208,30	55,90	11 033 594,00	5 850 444,80	2 774 401,00	1 828 264,00	946 137,00	2 408 748,20	1 462 611,20	946 137,00	0,00
36	г. Калуга, ул. Набережная, д. 9	595	29.08.1983	30.11.2014	30.12.2014	8	8	102,60	3	3	0	102,60	102,60	0,00	4 284 864,00	2 271 974,40	1 077 444,00	709 992,00	367 452,00	935 445,60	567 993,60	367 452,00	0,00
37	г. Калуга, ул. Пригородная, д. 48	147	14.11.2001	30.11.2014	30.12.2014	7	7	97,70	3	2	1	97,70	65,50	32,20	4 080 032,00	2 163 468,80	1 025 890,00	676 084,00	349 806,00	890 673,20	540 867,20	349 806,00	0,00
38	г. Калуга, ул. Полк Свободы, д. 101	14/1	14.01.1987	30.11.2014	30.12.2014	18	18	390,30	9	6	3	390,30	272,20	118,10	16 299 714,00	8 642 803,20	4 098 543,00	2 700 876,00	1 397 667,00	3 558 367,80	2 160 700,80	1 397 667,00	0,00
39	г. Калуга, пер. Григоров, д. 6	3046-р	28.06.2002	30.11.2014	30.12.2014	8	8	160,80	3	2	1	160,80	124,80	36,00	6 715 514,00	3 560 755,20	1 688 653,00	1 112 736,00	575 917,00	1 466 105,80	890 188,80	575 917,00	0,00
40	г. Калуга, ул. Молодых Горняков, д. 4	13	15.11.2006	30.11.2014	30.12.2014	5	5	41,00	2	2	0	41,00	41,00	0,00	1 712 354,00	907 904,00	430 597,00	283 720,00	146 877,00	373 853,00	226 976,00	146 877,00	0,00
41	г. Калуга, ул. Маяковского, д. 32, кв. 1,2,3,4	14/1	14.01.1987	30.11.2014	31.12.2014	10	10	146,10	4	1	3	146,10	34,20	111,90	6 101 364,00	3 235 238,40	1 534 164,00	1 011 012,00	523 152,00	1 331 961,60	808 809,60	523 152,00	0,00
42	г. Калуга, ул. Черновская, д. 24, кв. 2,3	362	19.10.1990	30.11.2014	31.12.2014	5	5	70,50	2	0	2	55,50	0,00	55,50	2 317 854,00	1 228 992,00	582 837,00	384 060,00	198 777,00	506 025,00	307 248,00	198 777,00	0,00
43	г. Калуга, пер. Луначарского, д. 8, кв. 3,3	14/1	14.01.1987	30.11.2014	31.12.2014	4	4	422,00	2	2	0	43,30	43,30	0,00	1 808 196,00	958 835,20	454 644,00	299 636,00	155 008,00	394 716,80	239 708,80	155 008,00	0,00
44	г. Калуга, пер. Резервный, д. 11, кв. 10	14/1	14.01.1987	30.11.2014	31.12.2014	2	2	310,70	1	1	0	32,50	32,50	0,00	1 357 358,00	719 680,00	341 329,00	224 900,00	116 429,00	296 349,00	179 920,00	116 429,00	0,00
45	г. Калуга, пер. Резервный, д. 11 корп. А, кв. 1	14/1	14.01.1987	30.11.2014	31.12.2014	2	2	338,50	1	1	0	29,80	29,80	0,00	1 244 562,00	659 891,20	312 957,00	206 216,00	106 741,00	271 713,80	164 972,80	106 741,00	0,00
46	г. Калуга, ул. Черновская, д. 22, кв. 3	216/2	16.06.1987	30.11.2014	31.12.2014	2	2	372,60	1	0	1	26,80	0,00	26,80	1 119 310,00	593 459,20	281 471,00	185 456,00	96 015,00	244 379,80	148 364,80	96 015,00	0,00
47	г. Калуга, ул. Моторная, д. 28, кв. 6	14/1	14.01.1987	30.11.2014	31.12.2014	3	3	424,50	1	0	1	20,20	0,00	20,20	843 548,00	447 308,80	212 098,00	139 784,00	72 314,00	184 141,20	111 827,20	72 314,00	0,00
Дзержинский район		x	x	x	x	115	115	3381,70	47	16	31	1 682,40	462,70	1 219,70	72 763 800,00	37 255 065,60	34 781 096,40	20 373 864,00	14 407 232,40	727 638,00	582 110,40	145 527,60	0,00
Итого по МО "Город Кондрово"		x	x	x	x	115	115	3381,70	47	16	31	1 682,40	462,70	1 219,70	72 763 800,00	37 255 065,60	34 781 096,40	20 373 864,00	14 407 232,40	727 638,00	582 110,40	145 527,60	0,00
48	г. Кондрово, ул. Комсомольская, д. 7	1	30.12.2011	30.11.2014	30.12.2014	48	48	823,10	22	15	7	640,10	431,60	208,50	27 684 325,00	14 174 374,40	13 233 107,35	7 751 611,00	5 481 496,35	276 843,25	221 474,60	55 368,65	0,00
49	г. Кондрово, ул. Вокзальная, д. 32, кв. 5	1	01.02.2006	30.11.2014	30.12.2014	1	1	235,20	1	0	1	39,50	0,00	39,50	1 708 375,00	874 688,00	816 603,25	478 345,00	338 258,25	17 083,75	13 667,00	3 416,75	0,00
50	г. Кондрово, ул. Пушкина, д. 2, кв. 1	3	01.02.2006	30.11.2014	30.12.2014	5	5	110,70	1	0	1	56,70	0,00	56,70	2 452 275,00	1 255 564,80	1 172 187,45	686 637,00	485 550,45	24 522,75	19 618,20	4 904,55	0,00
51	г. Кондрово, ул. Калитина, д. 7 Б	001	01.02.2006	30.11.2014	30.12.2014	51	51	1195,60	20	0	20	824,60	0,00	824,60	35 663 950,00	18 259 942,40	17 047 368,10	9 98					

53	г. Кондрово, ул. Строительная, д.2, кв.3	8	01.02.2006	30.11.2014	30.12.2014	4	4	164,30	1	0	1	45,00	0,00	45,00	1 946 250,00	996 480,00	930 307,50	544 950,00	385 357,50	19 462,50	15 570,00	3 892,50	0,00
54	г. Кондрово, ул. Лесная, д.9, кв.2	143	28.02.2006	30.11.2014	30.12.2014	5	5	316,20	1	0	1	45,40	0,00	45,40	1 963 550,00	1 005 337,60	938 576,90	549 794,00	388 782,90	19 635,50	15 708,40	3 927,10	0,00
Город Киров и Кировский район		x	x	x	x	29	29	846,70	13	6	7	588,60	247,20	341,40	24 193 800,00	13 033 958,40	10 912 760,26	6 613 612,40	4 299 147,86	247 081,34	203 655,60	43 425,74	0,00
Итого по МО "Город Киров"		x	x	x	x	29	29	846,70	13	6	7	588,60	247,20	341,40	24 193 800,00	13 033 958,40	10 912 760,26	6 613 612,40	4 299 147,86	247 081,34	203 655,60	43 425,74	0,00
55	г. Киров, ул. Степана Разина, д.11, кв.1,4	7	29.03.2010	30.11.2014	30.12.2014	8	8	223,90	2	0	2	113,30	0,00	113,30	4 999 700,00	2 508 915,20	2 440 787,80	1 372 063,00	1 068 724,80	49 997,00	39 201,80	10 795,20	0,00
56	г. Киров, ул. Степана Разина, д.13	8	29.03.2010	30.11.2014	30.12.2014	11	11	206,70	4	1	3	206,70	50,50	156,20	8 532 360,00	4 577 164,80	3 869 871,60	2 503 137,00	1 366 734,60	85 323,60	71 518,20	13 805,40	0,00
57	г. Киров, ул. Пролетарская, д.85	9	31.03.2010	30.11.2014	30.12.2014	7	7	146,00	4	3	1	127,80	90,10	37,70	5 525 620,00	2 830 003,20	2 640 360,60	1 547 658,00	1 092 702,60	55 256,20	44 218,80	11 037,40	0,00
58	г. Киров, ул. Степана Разина, д.50	11	21.07.2010	30.11.2014	30.12.2014	2	2	85,40	2	1	1	85,40	51,20	34,20	3 536 120,00	1 891 097,60	1 609 661,20	1 034 194,00	575 467,20	35 361,20	29 548,40	5 812,80	0,00
59	г. Киров, ул. Карла Маркса, д.20, кв.1	11	27.05.2011	30.11.2014	30.12.2014	1	1	184,70	1	1	0	55,40	55,40	0,00	1 600 000,00	1 226 777,60	352 079,06	156 560,40	193 518,66	21 143,34	19 168,40	1 974,94	0,00
Город Лядиново и Лядиновский район		x	x	x	x	70	70	1242,20	25	23	2	1 242,20	1 169,80	72,40	47 273 288,00	27 507 276,80	19 293 278,32	15 043 042,00	4 250 236,32	472 732,88	429 801,20	42 931,68	0,00
Итого по МО "Город Лядиново"		x	x	x	x	70	70	1242,20	25	23	2	1 242,20	1 169,80	72,40	47 273 288,00	27 507 276,80	19 293 278,32	15 043 042,00	4 250 236,32	472 732,88	429 801,20	42 931,68	0,00
60	г. Лядиново, ул. Трудовые Резервы, д.4	10	09.08.2007	30.11.2014	30.12.2014	20	20	412,30	9	8	1	412,30	383,80	28,50	15 774 140,00	9 129 971,20	6 486 427,40	4 992 953,00	1 493 474,40	157 741,40	142 655,80	15 085,60	0,00
61	г. Лядиново, ул. Трудовые Резервы, д.6	12	09.08.2007	30.11.2014	30.12.2014	20	20	432,50	8	8	0	432,50	432,50	0,00	16 524 268,00	9 577 280,00	6 781 745,32	5 237 575,00	1 544 170,32	165 242,68	149 645,00	15 597,68	0,00
62	г. Лядиново, ул. Трудовые Резервы, д.2	8	09.08.2007	30.11.2014	30.12.2014	30	30	397,40	8	7	1	397,40	353,50	43,90	14 974 880,00	8 800 025,60	6 025 105,60	4 812 514,00	1 212 591,60	149 748,80	137 500,40	12 248,40	0,00
Город Малоярославец и Малоярославецкий район		x	x	x	x	450	450	4394,10	189	41	148	4 394,10	1 412,10	2 982,00	213 111 780,00	97 302 950,40	108 226 862,40	49 476 581,40	58 750 281,00	7 581 967,20	5 256 328,20	2 325 639,00	0,00
Итого по МО "Город Малоярославец"		x	x	x	x	415	415	3599,20	170	26	144	3 599,20	778,00	2 821,20	181 694 980,00	79 700 684,80	94 726 496,00	39 850 342,40	54 876 153,60	7 267 799,20	4 981 292,80	2 286 506,40	0,00
63	г. Малоярославец, ул. Калужская, д.51	9	12.02.2009	30.11.2014	30.12.2014	14	14	162,70	4	1	3	162,70	36,60	126,10	8 092 940,00	3 602 828,80	4 166 393,60	1 801 414,40	2 364 979,20	323 717,60	225 176,80	98 540,80	0,00
64	г. Малоярославец, ул. В.Петрова, д.14	1	12.02.2009	30.11.2014	30.12.2014	15	15	82,00	3	2	1	82,00	38,30	43,70	3 985 920,00	1 815 808,00	2 010 675,20	907 904,00	1 102 771,20	159 436,80	113 488,00	45 948,80	0,00
65	г. Малоярославец, ул. Звездная, д.17	5	12.02.2009	30.11.2014	30.12.2014	110	110	841,20	48	0	48	841,20	0,00	841,20	42 948 980,00	18 627 532,80	22 603 488,00	9 313 766,40	13 289 721,60	1 717 959,20	1 164 220,80	553 738,40	0,00
66	г. Малоярославец, ул. Звездная, д.17б	7	12.02.2009	30.11.2014	30.12.2014	112	112	841,20	44	0	44	841,20	0,00	841,20	42 948 980,00	18 627 532,80	22 603 488,00	9 313 766,40	13 289 721,60	1 717 959,20	1 164 220,80	553 738,40	0,00
67	г. Малоярославец, ул. Звездная, д.17в	6	12.02.2009	30.11.2014	30.12.2014	91	91	841,20	44	0	44	841,20	0,00	841,20	42 948 980,00	18 627 532,80	22 603 488,00	9 313 766,40	13 289 721,60	1 717 959,20	1 164 220,80	553 738,40	0,00
68	г. Малоярославец, ул. Ленин, д.5	22	12.02.2009	30.11.2014	30.12.2014	12	12	146,90	4	4	0	146,90	146,90	0,00	7 276 380,00	3 252 953,60	3 732 371,20	1 626 476,80	2 105 894,40	291 055,20	203 309,60	87 745,60	0,00
69	г. Малоярославец, ул. Ленин, д.5а	23	12.02.2009	30.11.2014	30.12.2014	9	9	132,90	5	5	0	132,90	132,90	0,00	6 760 840,00	2 942 937,60	3 547 468,80	1 471 468,80	2 076 000,00	270 433,60	183 933,60	86 500,00	0,00
70	г. Малоярославец, ул. Ленин, д.6	26	12.02.2009	30.11.2014	30.12.2014	5	5	46,90	1	0	1	46,90	0,00	46,90	2 356 260,00	1 038 553,60	1 223 456,00	519 276,80	704 179,20	94 250,40	64 909,60	29 340,80	0,00
71	г. Малоярославец, ул. Почтовая, д.1	27	12.02.2009	30.11.2014	30.12.2014	15	15	168,60	6	5	1	168,60	130,70	37,90	7 954 540,00	3 733 478,40	3 902 880,00	1 866 739,20	2 036 140,80	318 181,60	233 342,40	84 839,20	0,00
72	г. Малоярославец, ул. Успенская, д.6	28	12.02.2009	30.11.2014	30.12.2014	24	24	210,00	7	5	2	210,00	167,00	43,00	9 902 520,00	4 650 240,00	4 856 179,20	2 325 120,00	2 531 059,20	396 100,80	290 640,00	105 460,80	0,00
73	г. Малоярославец, ул. Успенская, д.8	29	12.02.2009	30.11.2014	30.12.2014	8	8	125,60	4	4	0	125,60	125,60	0,00	6 518 640,00	2 781 286,40	3 476 608,00	1 390 643,20	2 085 964,80	260 745,60	173 830,40	86 915,20	0,00
Итого по МО "Поселок Детчино"		x	x	x	x	35	35	794,90	19	15	4	794,90	634,10	160,80	31 416 800,00	17 602 265,60	13 500 366,40	9 626 239,00	3 874 127,40	314 168,00	275 035,40	39 132,60	0,00
74	с. Детчино, ул. Московская, д.49	14	11.09.2006	30.11.2014	30.12.2014	14	14	376,70	8	7	1	376,70	323,30	53,40	14 680 780,00	8 341 644,80	6 192 327,40	4 561 837,00	1 630 490,40	146 807,80	130 338,20	16 469,60	0,00
75	с. Детчино, ул. Киевская, д.3	19	11.09.2006	30.11.2014	30.12.2014	17	17	314,90	8	6	2	314,90	241,50	73,40	12 594 400,00	6 973 145,60	5 495 310,40	3 813 439,00	1 681 871,40	125 944,00	108 955,40	16 988,60	0,00
76	д. Турово д.6б1	13	11.09.2006	30.11.2014	30.12.2014	4	4	103,30	3	2	1	103,30	69,30	34,00	4 141 620,00	2 287 475,20	1 812 728,60	1 250 963,00	561 765,60	41 416,20	35 741,80	5 674,40	0,00
Спас-Деменский район		x	x	x	x	74	74	3460,4	40	19	21	1 113,10	554,20	558,90	48 141 575,00	24 648 486,40	23 011 672,85	13 479 641,00	9 532 031,85	481 415,75	385 132,60	96 283,15	0,00
Итого по МО "Город Спас-Деменск"		x	x	x	x	68	68	1152,40	36	18	18	989,00	515,60	473,40	43 595 135,00	21 900 416,00	21 258 767,65	11 976 790,00	9 281 977,65	435 951,35	342 194,00	93 757,35	0,00
77	г. Спас-Деменск, ул. Вишнева, д.3	32	26.12.2006	30.11.2014	30.12.2014	10	10	148,80	4	2	2	114,20	56,60	57,60	5 165 607,00	2 528 844,80	2 585 106,13	1 382 962,00	1 202 144,13	51 656,07	39 513,20	12 142,87	0,00
78	г. Спас-Деменск, ул. Привокзальная, д.19	42	26.12.2011	30.11.2014	30.12.2014	16	16	198,20	9	3	6	198,20	87,00	111,20	9 781 420,00	4 388 940,80	5 294 665,00	2 400 202,00	2 894 463,00	97 814,20	68 577,20	29 237,00	0,00
79	г. Спас-Деменск, ул. Карьерная, д.3	38	26.12.2011	30.11.2014	30.12.2014	4	4	95,40	4	3	1	95,40	70,10	25,30	4 148 540,00	2 112 537,60	1 994 517,00	1 155 294,00	839 223,00	41 485,40	33 008,40	8 477,00	0,00
80	г. Спас-Деменск, ул. Карьерная, д.4	39	26.12.2011	30.11.2014	30.12.2014	6	6	149,60	5	2	3	130,30	45,70	84,60									

83	г. Спас-Деменск, ул. Вишневая, д. 5	34	26.12.2011	30.11.2014	30.12.2014	6	6	151,50	4	3	1	151,50	108,50	43,00	6 276 440,00	3 354 816,00	2 858 859,60	1 834 665,00	1 024 194,60	62 764,40	52 419,00	10 345,40	0,00
84	г. Спас-Деменск, ул. Зелёная, д. 8	33	26.12.2011	30.11.2014	30.12.2014	15	15	194,20	5	5	0	147,70	147,70	0,00	5 933 900,00	3 270 668,80	2 603 892,20	1 788 647,00	815 245,20	59 339,00	51 104,20	8 234,80	0,00
Итого по МО "Село Чипляево"		x	x	x	x	3	3	1597	2	1	1	62,60	38,60	24,00	2 377 020,00	1 386 214,40	967 035,40	758 086,00	208 949,40	23 770,20	21 659,60	2 110,60	0,00
85	д. Ерши, ул. Шоссейная, д. 16, кв. 10	25	25.12.2006	30.11.2014	31.12.2014	2	2	804,20	1	1	0	38,60	38,60	0,00	1 373 620,00	854 758,40	505 125,40	467 446,00	37 679,40	13 736,20	13 355,60	380,60	0,00
86	д. Ерши, ул. Шоссейная, д. 17, кв. 10	26	25.12.2006	30.11.2014	31.12.2014	1	1	792,80	1	0	1	24,00	0,00	24,00	1 003 400,00	531 456,00	461 910,00	290 640,00	171 270,00	10 034,00	8 304,00	1 730,00	0,00
Итого по МО "Село Лазинки"		x	x	x	x	2	2	611,00	1	0	1	32,00	0,00	32,00	1 145 260,00	708 608,00	425 199,40	387 520,00	37 679,40	11 452,60	11 072,00	380,60	0,00
87	с. Лавники, ул. Центральная, д. 16, кв. 3	22	26.12.2006	30.11.2014	31.12.2014	2	2	611,00	1	0	1	32,00	0,00	32,00	1 145 260,00	708 608,00	425 199,40	387 520,00	37 679,40	11 452,60	11 072,00	380,60	0,00
Итого по МО "Хутор Новоалександровский"		x	x	x	x	1	1	100,00	1	0	1	29,50	0,00	29,50	1 024 160,00	653 248,00	360 670,40	357 245,00	3 425,40	10 241,60	10 207,00	34,60	0,00
88	х. Новоалександровский, ул. Московская, д. 52, кв. 1	13	26.12.2006	30.11.2014	31.12.2014	1	1	100,00	1	0	1	29,50	0,00	29,50	1 024 160,00	653 248,00	360 670,40	357 245,00	3 425,40	10 241,60	10 207,00	34,60	0,00
Сухиничский район		x	x	x	x	197	197	4197,30	92	65	27	3 197,30	2 323,90	873,40	138 283 398,00	70 801 011,20	66 099 552,82	38 719 303,00	27 380 249,82	1 382 833,98	1 106 265,80	276 568,18	0,00
Итого по МО "Город Сухиничи"		x	x	x	x	197	197	4197,30	92	65	27	3 197,30	2 323,90	873,40	138 283 398,00	70 801 011,20	66 099 552,82	38 719 303,00	27 380 249,82	1 382 833,98	1 106 265,80	276 568,18	0,00
89	г. Сухиничи, ул. Первомайская, д. 2	148	02.09.2009	30.11.2014	30.12.2014	6	6	119,00	3	3	0	119,00	119,00	0,00	5 017 000,00	2 635 136,00	2 331 694,00	1 441 090,00	890 604,00	50 170,00	41 174,00	8 996,00	0,00
90	г. Сухиничи, ул. Дзержинского, д. 42	164	04.09.2009	30.11.2014	30.12.2014	25	25	408,20	7	6	1	408,20	351,20	57,00	16 090 038,00	9 039 180,80	6 889 956,82	4 943 302,00	1 946 654,82	160 900,38	141 237,20	19 663,18	0,00
91	г. Сухиничи, ул. Пролетарская, д. 27	156	03.09.2009	30.11.2014	30.12.2014	7	7	74,60	2	1	1	74,60	38,20	36,40	3 003 280,00	1 651 942,40	1 321 304,80	903 406,00	417 898,80	30 032,80	25 811,60	4 221,20	0,00
92	г. Сухиничи, ул. Порохова, д. 18	159	03.09.2009	30.11.2014	30.12.2014	3	3	101,30	1	0	1	75,30	0,00	75,30	2 899 480,00	1 667 443,20	1 203 042,00	911 883,00	291 159,00	28 994,80	26 053,80	2 941,00	0,00
93	г. Сухиничи, ул. Первомайская, д. 54	145	02.09.2009	30.11.2014	30.12.2014	18	18	389,10	9	5	4	361,60	224,70	136,90	13 833 080,00	8 007 270,40	5 687 478,80	4 378 976,00	1 308 502,80	138 330,80	125 113,60	13 217,20	0,00
94	г. Сухиничи, ул. Привокзальная, д. 31, кв. 1, 2, 4, 5, 6, 7	162	04.09.2009	30.11.2014	30.12.2014	5	5	170,70	6	5	1	148,70	128,10	20,60	6 431 275,00	3 292 812,80	3 074 149,45	1 800 757,00	1 273 392,45	64 312,75	51 450,20	12 862,55	0,00
95	г. Сухиничи, ул. Луначарского, д. 18	163	04.09.2009	30.11.2014	30.12.2014	9	9	122,50	3	2	1	122,50	99,10	23,40	4 826 700,00	2 712 640,00	2 065 793,00	1 483 475,00	582 318,00	48 267,00	42 385,00	5 882,00	0,00
96	г. Сухиничи, ул. Дзержинского, д. 22	161	04.09.2009	30.11.2014	30.12.2014	12	12	374,10	4	3	1	157,80	111,90	45,90	6 771 220,00	3 494 323,20	3 209 184,60	1 910 958,00	1 298 226,60	67 712,20	54 598,80	13 113,40	0,00
97	г. Сухиничи, ул. Первомайская, д. 52	144	02.09.2009	30.11.2014	30.12.2014	10	10	145,60	4	3	1	145,60	120,30	25,30	6 255 680,00	3 224 166,40	2 968 956,80	1 763 216,00	1 205 740,80	62 556,80	50 377,60	12 179,20	0,00
98	г. Сухиничи, ул. Братьев Щербачёвых, д. 32/34	157	03.09.2009	30.11.2014	30.12.2014	15	15	201,60	8	5	3	180,10	85,60	94,50	9 736 440,00	3 988 134,40	5 650 941,20	2 181 011,00	3 469 930,20	97 364,40	62 314,60	35 049,80	0,00
99	г. Сухиничи, ул. Московская, д. 6	15	13.06.2006	30.11.2014	30.12.2014	7	7	173,10	7	3	4	166,10	89,00	77,10	8 456 240,00	3 678 118,40	4 693 559,20	2 011 471,00	2 682 088,20	84 562,40	57 470,60	27 091,80	0,00
100	г. Сухиничи, ул. Королева, д. 5	18	20.06.2006	30.11.2014	30.12.2014	5	5	128,10	3	2	1	128,10	97,20	30,90	5 221 140,00	2 836 646,40	2 332 282,20	1 551 291,00	780 991,20	52 211,40	44 322,60	7 888,80	0,00
101	г. Сухиничи, ул. Пролетарская, д. 3	16	13.06.2006	30.11.2014	30.12.2014	15	15	140,60	4	1	3	140,60	54,00	86,60	5 224 600,00	3 113 446,40	2 058 907,60	1 702 666,00	356 241,60	52 246,00	48 647,60	3 598,40	0,00
102	г. Сухиничи, ул. Порохова, д. 4	155	03.09.2009	30.11.2014	30.12.2014	4	4	63,90	2	1	1	63,90	31,20	32,70	2 816 440,00	1 415 001,60	1 373 274,00	773 829,00	599 445,00	28 164,40	22 109,40	6 055,00	0,00
103	г. Сухиничи, ул. Первомайская, д. 50	151	02.09.2009	30.11.2014	30.12.2014	14	14	165,60	5	5	0	165,60	165,60	0,00	7 103 380,00	3 667 046,40	3 365 299,80	2 005 416,00	1 359 883,80	71 033,80	57 297,60	13 736,20	0,00
104	г. Сухиничи, ул. Долгова, д. 5	19	20.06.2006	30.11.2014	30.12.2014	3	3	152,60	2	0	2	77,30	0,00	77,30	2 729 940,00	1 711 731,20	990 909,40	936 103,00	54 806,40	27 299,40	26 745,80	553,60	0,00
105	г. Сухиничи, пер. железнодорожный, д. 3	956-а	20.06.2011	30.11.2014	30.12.2014	8	8	137,30	4	4	0	137,30	137,30	0,00	5 938 225,00	3 040 371,20	2 838 471,55	1 662 703,00	1 175 768,55	59 382,25	47 505,80	11 876,45	0,00
106	ст. Сухиничи-Удольцы, железнодорожный д. 2	952-а	20.06.2011	30.11.2014	30.12.2014	9	9	161,40	4	4	0	161,40	161,40	0,00	6 324 880,00	3 574 041,60	2 687 589,60	1 954 554,00	733 035,60	63 248,80	55 844,40	7 404,40	0,00
107	г. Сухиничи, ул. Тимкина, д. 20	2-09	27.09.2011	30.11.2014	30.12.2014	4	4	133,80	3	2	1	103,30	72,30	31,00	4 563 740,00	2 287 475,20	2 230 627,40	1 250 963,00	979 664,40	45 637,40	35 741,80	9 895,60	0,00
108	г. Сухиничи, ул. Главки, д. 3, кв. 2, 3	2-12	26.12.2011	30.11.2014	30.12.2014	2	2	128,80	2	2	0	42,80	42,80	0,00	2 505 040,00	947 763,20	1 532 226,40	518 308,00	1 013 918,40	25 050,40	14 808,80	10 241,60	0,00
109	г. Сухиничи, ул. Первомайская, д. 11, кв. 1	150	02.09.2009	30.11.2014	30.12.2014	1	1	160,30	1	1	0	18,10	18,10	0,00	1 685 020,00	400 806,40	1 267 363,40	219 191,00	1 048 172,40	16 850,20	6 262,60	10 587,60	0,00
110	г. Сухиничи, ул. Первомайская, д. 4, кв. 1, 2	149	02.09.2009	30.11.2014	30.12.2014	4	4	64,60	2	2	0	49,40	49,40	0,00	2 802 600,00	1 093 913,60	1 680 660,40	598 234,00	1 082 426,40	28 026,00	17 092,40	10 933,60	0,00
111	г. Сухиничи, ул. Первомайская, д. 9, кв. 6	147	02.09.2009	30.11.2014	30.12.2014	1	1	332,20	1	1	0	31,70	31,70	0,00	2 224 780,00	701 964,80	1 500 567,40	383 887,00	1 116 680,40	22 247,80	10 968,20	11 279,60	0,00
112	г. Сухиничи, ул. Железнодорожная, д. 3	1-11	30.11.2011	30.11.2014	30.12.2014	10	10	148,30	5	4	1	118,30	95,80	22,50	5 823 180,00	2 619 635,20	3 145 313,00	1 432 613,00	1 712 700,00	58 231,80	40 931,80	17 300,00	0,00
Юхновский район		x	x	x	x	69	69	1378,90	37	31	6	1 232,60	1 031,50	201,10	53 309 950,00	27 294 694,40	25 482 156,10	14 926 786,00	10 555 370,10	533 099,50	426 479,60	106 619,90	0,00
Итого по МО "Город Юхнов"		x	x	x	x	47	47	965,40	28	28	0	965,40	965,40	0,00	40 872 980,00	21 377 817,60	19 086 432,60	11 690 994,00	7 395 438,60	408 729,80	334 028,40	74 701,40	0,00
113	г. Юхнов, ул. Ф.Энгельса, д. 1	1	28.12.2009	30.11																			

115	г. Юхнов, ул. Ф.Энгельса, д. 6	5	28.12.2009	30.11.2014	30.12.2014	5	5	182,80	4	4	0	182,80	182,80	0,00	7 380 180,00	4 047 923,20	3 258 455,00	2 213 708,00	1 044 747,00	73 801,80	63 248,80	10 553,00	0,00
116	г. Юхнов, ул. Ф.Энгельса, д. 43	4	28.12.2009	30.11.2014	30.12.2014	15	15	195,80	10	10	0	195,80	195,80	0,00	9 895 600,00	4 335 795,20	5 460 848,80	2 371 138,00	3 089 710,80	98 956,00	67 746,80	31 209,20	0,00
117	г. Юхнов, ул. Ф.Энгельса, д. 4	3	28.12.2009	30.11.2014	30.12.2014	8	8	203,30	4	4	0	203,30	203,30	0,00	7 722 720,00	4 501 875,20	3 143 617,60	2 461 963,00	681 654,60	77 227,20	70 341,80	6 885,40	0,00
Итого по МО "Деревня Белыево"		х	х	х	х	10	10	111,50	5	3	2	111,50	66,10	45,40	5 255 740,00	2 469 056,00	2 734 126,60	1 350 265,00	1 383 861,60	52 557,40	38 579,00	13 978,40	0,00
118	д. Белоево, ул. Центральная, д. 4	6	22.12.2006	30.11.2014	30.12.2014	10	10	111,50	5	3	2	111,50	66,10	45,40	5 255 740,00	2 469 056,00	2 734 126,60	1 350 265,00	1 383 861,60	52 557,40	38 579,00	13 978,40	0,00
Итого по МО "Село Климов Запад"		х	х	х	х	12	12	302,00	4	0	4	155,70	0,00	155,70	7 181 230,00	3 447 820,80	3 661 596,90	1 885 527,00	1 776 069,90	71 812,30	53 872,20	17 940,10	0,00
119	с. Климов Запад, ул. Генерала Ефремова, д. 98	7	22.12.2006	30.11.2014	30.12.2014	12	12	302,00	4	0	4	155,70	0,00	155,70	7 181 230,00	3 447 820,80	3 661 596,90	1 885 527,00	1 776 069,90	71 812,30	53 872,20	17 940,10	0,00
Перемышльский район		х	х	х	х	150	150	2166,80	63	21	42	1 881,80	633,10	1 248,70	89 831 980,00	41 670 579,20	47 263 081,00	22 788 598,00	24 474 483,00	898 319,80	651 102,80	247 217,00	0,00
Итого по МО "Село Ахлебинино"		х	х	х	х	62	62	860,70	29	12	17	785,50	291,10	494,40	39 478 600,00	17 394 112,00	21 689 702,00	9 512 405,00	12 177 297,00	394 786,00	271 783,00	123 003,00	0,00
120	с. Ахлебинино, ул. Ветровая, д. 1	21	16.07.2007	30.11.2014	30.12.2014	18	18	257,40	4	0	4	182,20	0,00	182,20	8 906 040,00	4 034 636,80	4 782 342,80	2 206 442,00	2 575 900,80	89 060,40	63 041,20	26 019,20	0,00
121	с. Ахлебинино, ул. Центральная, д. 70	26	16.07.2007	30.11.2014	30.12.2014	4	4	76,40	2	1	1	76,40	38,20	38,20	4 062 040,00	1 691 801,60	2 329 618,00	925 204,00	1 404 414,00	40 620,40	26 434,40	14 186,00	0,00
122	с. Ахлебинино, ул. Центральная, д. 74	18	16.07.2007	30.11.2014	30.12.2014	2	2	61,80	2	1	1	61,80	30,90	30,90	3 300 840,00	1 368 499,20	1 899 332,40	748 398,00	1 150 934,40	33 008,40	21 382,80	11 625,60	0,00
123	с. Ахлебинино, ул. Лесная, д. 20	14	16.07.2007	30.11.2014	30.12.2014	8	8	84,10	4	1	3	84,10	21,00	63,10	4 141 620,00	1 862 310,40	2 237 893,40	1 018 451,00	1 219 442,40	41 416,20	29 098,60	12 317,60	0,00
124	с. Ахлебинино, ул. Центральная, д. 74а	25	16.07.2007	30.11.2014	30.12.2014	7	7	84,10	4	1	3	84,10	21,00	63,10	4 473 780,00	1 862 310,40	2 566 731,80	1 018 451,00	1 548 280,80	44 737,80	29 098,60	15 639,20	0,00
125	с. Ахлебинино, ул. Лесная, д. 16	15	16.07.2007	30.11.2014	30.12.2014	8	8	79,20	4	1	3	79,20	19,50	59,70	4 062 040,00	1 753 804,80	2 267 614,80	959 112,00	1 308 502,80	40 620,40	27 403,20	13 217,20	0,00
126	с. Ахлебинино, ул. Центральная, д. 72	17	16.07.2007	30.11.2014	30.12.2014	4	4	74,90	4	4	0	74,90	74,90	0,00	3 774 860,00	1 638 585,60	2 078 525,80	907 039,00	1 171 486,80	37 748,60	25 915,40	11 833,20	0,00
127	с. Ахлебинино, ул. Центральная, д. 68	13	16.07.2007	30.11.2014	30.12.2014	11	11	142,80	5	3	2	142,80	85,60	57,20	6 757 380,00	3 162 163,20	3 527 643,00	1 729 308,00	1 798 335,00	67 573,80	49 408,80	18 165,00	0,00
Итого по МО "Село Калужская опытная сельскохозяйственная станция"		х	х	х	х	79	79	1070,40	29	7	22	919,80	255,30	664,50	41 416 200,00	20 368 051,20	20 633 986,80	11 138 778,00	9 495 208,80	414 162,00	318 250,80	95 911,20	0,00
128	с. Калужская Опытная Сельскохозяйственная с., ул. Центральная, д. 56	35	08.12.2009	30.11.2014	30.12.2014	5	5	61,80	1	0	1	61,80	0,00	61,80	2 868 340,00	1 368 499,20	1 471 157,40	748 398,00	722 759,40	28 683,40	21 382,80	7 300,60	0,00
129	с. Калужская Опытная Сельскохозяйственная с., ул. Лесная, д. 47	38	08.12.2009	30.11.2014	30.12.2014	4	4	59,10	2	0	2	29,60	0,00	29,60	1 642 683,00	655 462,40	970 793,77	358 456,00	612 337,77	16 426,83	10 241,60	6 185,23	0,00
130	с. Калужская Опытная Сельскохозяйственная с., ул. Центральная, д. 54	40	08.12.2009	30.11.2014	30.12.2014	2	2	28,30	2	0	2	28,30	0,00	28,30	1 619 280,00	626 675,20	976 412,00	342 713,00	633 699,00	16 192,80	9 791,80	6 401,00	0,00
131	с. Калужская Опытная Сельскохозяйственная с., ул. Лесная, д. 42	31	08.12.2009	30.11.2014	30.12.2014	8	8	141,20	4	2	2	131,20	64,80	66,40	5 701 210,00	2 905 292,80	2 738 905,10	1 588 832,00	1 150 073,10	57 012,10	45 395,20	11 616,90	0,00
132	с. Калужская Опытная Сельскохозяйственная с., ул. Центральная, д. 53	30	08.12.2009	30.11.2014	30.12.2014	2	2	56,00	1	0	1	14,00	0,00	14,00	1 117 580,00	310 016,00	796 388,20	169 540,00	626 848,20	11 175,80	4 844,00	6 331,80	0,00
133	с. Калужская Опытная Сельскохозяйственная с., ул. Лесная, д. 44	33	08.12.2009	30.11.2014	30.12.2014	8	8	136,20	3	0	3	103,70	0,00	103,70	4 485 025,00	2 296 332,80	2 143 841,95	1 255 807,00	888 034,95	44 850,25	35 880,20	8 970,05	0,00
134	с. Калужская Опытная Сельскохозяйственная с., ул. Центральная, д. 52	39	08.12.2009	30.11.2014	30.12.2014	1	1	73,10	1	0	1	36,50	0,00	36,50	1 788 820,00	808 256,00	962 675,80	442 015,00	520 660,80	17 888,20	12 629,00	5 259,20	0,00
135	с. Калужская Опытная Сельскохозяйственная с., ул. Лесная, д. 48	37	08.12.2009	30.11.2014	30.12.2014	7	7	60,20	2	0	2	60,20	0,00	60,20	2 603 650,00	1 333 068,80	1 244 544,70	729 022,00	515 522,70	26 036,50	20 829,20	5 207,30	0,00
136	с. Калужская Опытная Сельскохозяйственная с., ул. Лесная, д. 49	34	08.12.2009	30.11.2014	30.12.2014	7	7	71,70	2	0	2	71,70	0,00	71,70	3 101 025,00	1 587 724,80	1 482 289,95	868 287,00	614 002,95	31 010,25	24 808,20	6 202,05	0,00
137	с. Калужская Опытная Сельскохозяйственная с., ул. Лесная, д. 43	32	08.12.2009	30.11.2014	30.12.2014	11	11	120,50	4	3	1	120,50	91,80	28,70	5 211 625,00	2 668 352,00	2 491 156,75	1 459 255,00	1 031 901,75	52 116,25	41 693,00	10 423,25	0,00
138	с. Калужская Опытная Сельскохозяйственная с., ул. Центральная, д. 51	36	08.12.2009	30.11.2014	30.12.2014	12	12	137,90	3	1	2	137,90	69,10	68,80	5 896 662,00	3 033 657,60	2 784 037,78	1 669 969,00	1 114 068,78	58 966,62	47 713,40	11 253,22	0,00
139	с. Калужская Опытная Сельскохозяйственная с., ул. Лесная, д. 41	28	08.12.2009	30.11.2014	30.12.2014	12	12	124,40	4	1	3	124,40	29,60	94,80	5 380 300,00	2 754 713,60	2 571 783,40	1 506 484,00	1 065 299,40	53 803,00	43 042,40	10 760,60	0,00
Итого по МО "Село Перемышь"		х	х	х	х	9	9	235,70	5	2	3	176,50	86,70	89,80	8 937 180,00	3 908 416,00	4 939 392,20	2 137 415,00	2 801 977,20	89 371,80	61 069,00	28 302,80	0,00
140	с. Перемышь, ул. Советская, д. 31/60	5	08.12.2009	30.11.2014	30.12.2014	5	5	143,50	4	2	2	143,50	86,70	56,80	7 120 680,00	3 177 664,00	3 871 809,20	1 737 785,00	2 134 024,20	71 206,80	49 651,00	21 555,80	0,00
141	с. Перемышь, ул. Коммунаров, д. 22	4	08.12.2007	30.11.2014	30.12.2014	4	4	92,20	1	0	1	33,00	0,00	33,00	1 816 500,00	730 752,00	1 067 583,00	399 630,00	667 953,00	18 165,00	11 418,00	6 747,00	0,00
Всего по первому этапу без финансовой поддержки Фонда:		х	х	х	х	0	0	0,00	0	0	0	0,00	0,00	0,00	0,00	0,00	0,00	0,00	0,00	0,00	0,00	0,00	0,00



Перечень аварийных многоквартирных домов

№ п/п	Адрес многоквартирного дома (далее - МКД)	Документ, подтверждающий признание МКД аварийным		Планируемая дата окончания переселения	Планируемая дата сноса / реконструкции МКД	Число жителей всего	Число жителей, планируемых к переселению	Общая площадь жилых помещений МКД	Количество расселяемых жилых помещений			Расселяемая площадь жилых помещений			Стоимость переселения граждан				
		Номер	Дата						Всего:	в том числе:		Всего:	в том числе:		ВСЕГО:	в том числе:			
										частная собственность	муниципальная собственность		частная собственность	муниципальная собственность		за счет средств Фонда	ВСЕГО за счет средств бюджета субъекта Российской Федерации	ВСЕГО за счет средств местного бюджета	внебюджетные источники финансирования
чел.	чел.	кв.м	ед.	ед.	ед.	кв.м	кв.м	кв.м	руб.	руб.	руб.	руб.	руб.	руб.	руб.	руб.			
Всего по второму этапу, в т. ч.:		x	x	x	x	2298	2298	51 367,71	995	458	537	39 082,79	17 920,49	21 162,30	1 551 861 623,99	688 653 742,15	748 741 845,10	114 466 036,74	0,00
Всего по второму этапу с финансовой поддержкой Фонда:		x	x	x	x	1904	1904	45 270,11	834	432	402	33 502,59	17 004,09	16 498,50	1 305 048 729,77	688 653 742,15	509 510 551,61	106 884 436,01	0,00
Город Калуга		x	x	x	x	755	755	16 113,20	323	181	142	12 275,80	6 460,80	5 815,00	564 414 790,50	207 140 865,00	259 681 315,50	97 592 610,00	0,00
Итого по МО "Город Калуга"		x	x	x	x	755	755	16 113,20	323	181	142	12 275,80	6 460,80	5 815,00	564 414 790,50	207 140 865,00	259 681 315,50	97 592 610,00	0,00
1	г. Калуга, ул. Пухова, д. 18	14/1	14.01.1987	30.11.2015	31.12.2015	22	22	338,20	8	6	2	338,20	238,60	99,60	15 567 090,00	5 693 865,00	7 184 535,00	2 688 690,00	0,00
2	г. Калуга, ул. Пухова, д. 22	14/1	14.01.1987	30.11.2015	31.12.2015	22	22	332,20	8	4	4	332,20	165,50	166,70	15 273 357,00	5 605 875,00	7 026 492,00	2 640 990,00	0,00
3	г. Калуга, ул. Пухова, д. 14	14/1	14.01.1987	30.11.2015	31.12.2015	24	24	336,70	10	6	4	336,70	207,70	129,00	15 480 184,50	5 681 812,50	7 121 607,00	2 676 765,00	0,00
4	г. Калуга, ул. Кирпичная, д. 7	437	17.12.1986	30.11.2015	31.12.2015	15	15	398,40	10	5	5	295,10	87,20	205,90	13 475 665,50	4 946 062,50	6 199 458,00	2 330 145,00	0,00
5	г. Калуга, ул. Пионерская, д. 26 кор. а	14/1	14.01.1987	30.11.2015	31.12.2015	23	23	419,70	10	8	2	419,70	301,30	118,40	19 296 436,50	7 082 437,50	8 877 384,00	3 336 615,00	0,00
6	г. Калуга, пер. Пестеля, 1-й д. 21	14\1	14.01.1987	30.11.2015	31.12.2015	19	19	431,90	9	4	5	389,90	126,10	263,80	17 926 062,00	6 579 562,50	8 246 794,50	3 099 705,00	0,00
7	г. Калуга, пер. Пестеля, 1-й д. 25	14\1	14.01.1987	30.11.2015	31.12.2015	18	18	431,00	8	4	4	431,00	215,20	215,80	19 815 972,00	7 273 125,00	9 116 397,00	3 426 450,00	0,00
8	г. Калуга, пер. Пестеля, 1-й д. 29	14\1	14.01.1987	30.11.2015	31.12.2015	34	34	432,00	11	5	6	368,00	152,60	215,40	16 919 248,50	6 210 000,00	7 783 648,50	2 925 600,00	0,00
9	г. Калуга, ул. Салтыкова-Щедрина, д. 77 кор.б	14/1	14.01.1987	30.11.2015	31.12.2015	24	24	412,10	11	9	2	412,10	319,10	93,00	18 946 917,00	6 954 187,50	8 716 534,50	3 276 195,00	0,00
10	г. Калуга, пер. Луначарского, д. 3	14/1	14.01.1987	30.11.2015	31.12.2015	16	16	303,50	8	4	4	303,50	141,70	161,80	13 953 835,50	5 121 562,50	6 419 448,00	2 412 825,00	0,00
11	г. Калуга, пер. Луначарского, д. 6	14/1	14.01.1987	30.11.2015	31.12.2015	34	34	420,50	11	7	4	420,50	286,60	133,90	19 333 248,00	7 095 937,50	8 894 335,50	3 342 975,00	0,00
12	г. Калуга, пер. Луначарского, д. 4	14/1	14.01.1987	30.11.2015	31.12.2015	23	23	421,30	8	2	6	421,30	105,40	315,90	19 369 680,00	7 109 437,50	8 910 907,50	3 349 335,00	0,00
13	г. Калуга, пер. Луначарского, д. 8, кв. 2,4,5,6,7,8,3,6,8,6,8	14/1	14.01.1987	30.11.2015	31.12.2015	21	21	422,00	11	6	5	321,70	139,10	182,60	14 790 633,00	5 428 687,50	6 804 430,50	2 557 515,00	0,00
14	г. Калуга, пер. Суворова, д. 20	14/1	14.01.1987	30.11.2015	31.12.2015	7	7	103,70	4	3	1	103,70	75,40	28,30	4 767 658,50	1 749 937,50	2 193 306,00	824 415,00	0,00
15	г. Калуга, ул. Новослободская, д. 8	14/1	14.01.1987	30.11.2015	31.12.2015	10	10	166,90	5	3	2	166,90	109,60	57,30	7 673 490,00	2 816 437,50	3 530 197,50	1 326 855,00	0,00
16	г. Калуга, ул. Маяковского, д. 32, кв. 3	14/1	14.01.1987	30.11.2015	31.12.2015	10	10	183,20	1	0	1	37,10	0,00	37,10	1 705 852,50	626 062,50	784 845,00	294 945,00	0,00
17	г. Калуга, пер. Врубловой, д. 5 кор.а	14/1	14.01.1987	30.11.2015	31.12.2015	5	5	142,90	4	2	2	142,90	74,00	68,90	6 569 904,00	2 411 437,50	3 022 411,50	1 136 055,00	0,00

18	г. Калуга, ул. Рубежная, д. 5	14/1	14.01.1987	30.11.2015	31.12.2015	29	29	434,00	12	7	5	434,00	162,70	271,30	19 953 730,50	7 323 750,00	9 179 680,50	3 450 300,00	0,00
19	г. Калуга, ул. Моторная, д. 28, кв. 1-8, 1, 4, 6, 8	14/1	14.01.1987	30.11.2015	31.12.2015	28	28	424,50	12	5	7	404,30	144,70	259,60	18 588 289,50	6 822 562,50	8 551 542,00	3 214 185,00	0,00
20	г. Калуга, ул. Труда, д. 19/1	437	17.12.1986	30.11.2015	31.12.2015	6	6	73,80	2	1	1	73,80	35,40	38,40	3 393 109,50	1 245 375,00	1 561 024,50	586 710,00	0,00
21	г. Калуга, ул. Знаменская, д. 17	14/1	14.01.1987	30.11.2015	31.12.2015	22	22	407,90	8	4	4	407,90	215,10	192,80	18 753 751,50	6 883 312,50	8 627 634,00	3 242 805,00	0,00
22	г. Калуга, ул. Знаменская, д. 9	14/1	14.01.1987	30.11.2015	31.12.2015	26	26	419,90	11	7	4	419,90	227,20	192,70	19 305 544,50	7 085 812,50	8 881 527,00	3 338 205,00	0,00
23	г. Калуга, ул. Знаменская, д. 13	14/1	14.01.1987	30.11.2015	31.12.2015	31	31	417,80	10	5	5	417,80	200,80	217,00	19 208 772,00	7 050 375,00	8 836 887,00	3 321 510,00	0,00
24	г. Калуга, ул. Платова, д. 18	14/1	14.01.1987	30.11.2015	31.12.2015	15	15	422,80	9	4	5	422,80	181,70	241,10	19 438 749,00	7 134 750,00	8 942 739,00	3 361 260,00	0,00
25	г. Калуга, ул. Знаменская, д. 7 кор. а	14/1	22.01.1987	30.11.2015	31.12.2015	23	23	428,90	11	7	4	428,90	227,50	201,40	19 719 199,50	7 237 687,50	9 071 757,00	3 409 755,00	0,00
26	г. Калуга, ул. Дзержинского, д. 91	14/1	14.01.1987	30.11.2015	31.12.2015	28	28	417,00	9	5	4	417,00	240,50	176,50	19 172 340,00	7 036 875,00	8 820 315,00	3 315 150,00	0,00
27	г. Калуга, ул. Баррикад, д. 171	14/1	14.01.1987	30.11.2015	31.12.2015	6	6	112,40	3	1	2	112,40	27,40	85,00	5 167 651,50	1 896 750,00	2 377 321,50	893 580,00	0,00
28	г. Калуга, ул. Платова, д. 20	14/1	14.01.1987	30.11.2015	31.12.2015	17	17	431,40	12	8	4	412,40	223,20	189,20	18 960 579,00	6 959 250,00	8 722 749,00	3 278 580,00	0,00
29	г. Калуга, ул. Рыльева, д. 36	14/1	14.01.1987	30.11.2015	31.12.2015	11	11	289,80	6	5	1	252,80	194,30	58,50	11 622 946,50	4 266 000,00	5 347 186,50	2 009 760,00	0,00
30	г. Калуга, пер. Резервный, д. 11, кв. 2, 3, 5, 6, 7, 8, 9	14/1	14.01.1987	30.11.2015	31.12.2015	19	19	310,70	7	7	0	278,20	278,20	0,00	12 790 668,00	4 694 625,00	5 884 353,00	2 211 690,00	0,00
31	г. Калуга, пер. Резервный, д. 11 кор. а	14/1	14.01.1987	30.11.2015	31.12.2015	30	30	338,50	12	7	5	308,70	187,50	121,20	14 192 920,50	5 209 312,50	6 529 443,00	2 454 165,00	0,00
32	г. Калуга, ул. Кооперативная, д. 1 кор. а	14/1	14.01.1987	30.11.2015	31.12.2015	11	11	209,80	5	3	2	209,80	155,30	54,50	9 645 751,50	3 540 375,00	4 437 466,50	1 667 910,00	0,00
33	г. Калуга, ул. Пухова, д. 16	14/1	31.01.1987	30.11.2015	31.12.2015	20	20	336,80	8	7	1	336,80	297,40	39,40	15 484 738,50	5 683 500,00	7 123 678,50	2 677 560,00	0,00
34	п. Железнодорожников, д. 13	106	01.04.1987	30.11.2015	31.12.2015	7	7	132,10	4	3	1	132,10	103,40	28,70	6 073 518,00	2 229 187,50	2 794 135,50	1 050 195,00	0,00
35	г. Калуга, ул. Пухова, д. 26	14/1	01.02.1987	30.11.2015	31.12.2015	9	9	108,90	3	3	0	108,90	108,90	0,00	5 006 743,50	1 837 687,50	2 303 301,00	865 755,00	0,00
36	г. Калуга, ул. Карьерная д. 3, кв. 7	163	12.04.1990	30.11.2015	31.12.2015	2	2	366,70	1	0	1	33,60	0,00	33,60	1 544 944,50	567 000,00	710 824,50	267 120,00	0,00
37	г. Калуга, ул. Карьерная, д. 6, кв. 11, 13	163	12.04.1990	30.11.2015	31.12.2015	5	5	392,90	2	0	2	61,30	0,00	61,30	2 818 167,00	1 034 437,50	1 296 394,50	487 335,00	0,00
38	г. Калуга, пер. Воскресенский, д. 6, кв. 15	103	06.09.2000	30.11.2015	31.12.2015	2	2	342,30	1	0	1	30,10	0,00	30,10	1 384 036,50	507 937,50	636 804,00	239 295,00	0,00
39	г. Калуга, пер. Воскресенский, д. 3, кв. 1, 3	218	29.08.1983	30.11.2015	31.12.2015	2	2	101,90	2	2	0	101,90	101,90	0,00	4 684 927,50	1 719 562,50	2 155 260,00	810 105,00	0,00
40	г. Калуга, пер. Шахтеров, д. 14	14/1	14.01.1987	30.11.2015	31.12.2015	3	3	84,00	1	0	1	42,10	0,00	42,10	1 935 450,00	710 437,50	890 317,50	334 695,00	0,00
41	г. Калуга, ул. Монастырская, д. 4, кв. 20	16	31.10.1995	30.11.2015	31.12.2015	1	1	326,00	1	1	0	22,80	22,80	0,00	1 048 179,00	384 750,00	482 169,00	181 260,00	0,00
42	г. Калуга ул. Подвойского, д. 4, кв. 1, 7	24	05.03.1997	30.11.2015	31.12.2015	3	3	206,80	2	0	2	76,70	0,00	76,70	3 526 314,00	1 294 312,50	1 622 236,50	609 765,00	0,00
43	г. Калуга, ул. Московская, д. 298, кв. 1, 2, 2, 2, 3	3004-р	24.03.2011	30.11.2015	31.12.2015	12	12	867,80	5	2	3	151,80	63,50	88,30	6 979 384,50	2 561 625,00	3 210 949,50	1 206 810,00	0,00
44	г. Калуга, пер. Тульский, д. 8 кор.а, кв. 4	14/1	14.01.1987	30.11.2015	31.12.2015	2	2	156,80	1	0	1	19,60	0,00	19,60	901 312,50	330 750,00	414 742,50	155 820,00	0,00
45	г. Калуга, ул. Воронина, д. 6/112, кв. 7	437	17.12.1986	30.11.2015	31.12.2015	1	1	146,50	1	1	0	40,40	40,40	0,00	1 857 273,00	681 750,00	854 343,00	321 180,00	0,00
46	г. Калуга, ул. Карьерная, д. 9, кв. 1	163	12.04.1990	30.11.2015	31.12.2015	2	2	310,80	1	0	1	19,00	0,00	19,00	873 609,00	320 625,00	401 934,00	151 050,00	0,00
47	г. Калуга, ул. Дорожная, д. 1, кв. 4, 8	229	17.10.1996	30.11.2015	31.12.2015	2	2	312,30	2	1	1	72,20	36,30	35,90	3 319 486,50	1 218 375,00	1 527 121,50	573 990,00	0,00
48	г. Калуга, ул. Карьерная, д. 8, кв. 16	163	12.04.1990	30.11.2015	31.12.2015	1	1	291,00	1	1	0	19,90	19,90	0,00	914 974,50	335 812,50	420 957,00	158 205,00	0,00
49	г. Калуга, ул. Черновская, д. 22	216/2	16.06.1987	30.11.2015	31.12.2015	28	28	372,60	13	4	9	345,80	113,70	232,10	15 898 773,00	5 835 375,00	7 314 288,00	2 749 110,00	0,00
50	г. Калуга, ул. Знаменская, д. 15	14/1	14.01.1987	30.11.2015	31.12.2015	24	24	421,60	8	2	6	421,60	106,00	315,60	19 383 721,50	7 114 500,00	8 917 501,50	3 351 720,00	0,00
Город Киров и Кировский район		х	х	х	х	213	213	6 211,00	110	74	36	4 778,80	3 356,20	1 422,60	158 073 000,00	124 282 815,58	31 976 629,82	1 813 554,60	0,00
Итого по МО "Город Киров"		х	х	х	х	213	213	6 211,00	110	74	36	4 778,80	3 356,20	1 422,60	158 073 000,00	124 282 815,58	31 976 629,82	1 813 554,60	0,00

51	г. Киров, ул. НГЧ-24 д. 4, кв.3,4,6,7,9	10	04.05.2010	30.11.2015	31.12.2015	5	5	314,50	5	3	2	193,30	132,10	61,20	6 601 080,00	4 144 690,28	2 383 032,37	73 357,35	0,00
52	г. Киров, ул. Карла Маркса, д. 21	12	29.11.2010	30.11.2015	31.12.2015	6	6	257,90	6	4	2	257,90	142,90	115,00	8 665 440,00	5 529 827,33	3 037 739,62	97 873,05	0,00
53	г. Киров, ст. Подписная, д. 4	1	24.01.2011	30.11.2015	31.12.2015	4	4	131,90	2	2	0	131,90	131,90	0,00	4 431 840,00	2 828 166,83	1 553 617,12	50 056,05	0,00
54	г. Киров, ул. НГЧ-24, д. 14	3	10.02.2011	30.11.2015	31.12.2015	3	3	122,00	2	1	1	101,00	49,70	51,30	3 393 600,00	2 165 616,75	1 189 653,75	38 329,50	0,00
55	г. Киров, ул. СМП-106, д. 4, кв. 1,4,6	2	10.02.2011	30.11.2015	31.12.2015	17	17	221,20	3	0	3	142,80	0,00	142,80	4 712 400,00	4 229 807,40	428 400,00	54 192,60	0,00
56	г. Киров, ул. Пушкина, д. 39	6	17.02.2011	30.11.2015	31.12.2015	16	16	489,20	9	6	3	489,20	351,70	137,50	15 999 540,00	14 490 348,60	1 323 540,00	185 651,40	0,00
57	г. Киров, ул. ПЧ-50, д. 12	4	14.03.2011	30.11.2015	31.12.2015	7	7	203,90	4	2	2	203,90	108,40	95,50	6 728 700,00	4 659 264,81	1 992 055,14	77 380,05	0,00
58	г. Киров, ул. Пушкина, д. 35, кв. 2,4,4,5,6,7	7	17.03.2011	30.11.2015	31.12.2015	13	13	497,30	6	6	0	334,10	334,10	0,00	11 025 300,00	7 163 688,68	3 734 820,37	126 790,95	0,00
59	г. Киров, ул. СМП-106, д. 7	5	17.03.2011	30.11.2015	31.12.2015	25	25	295,20	11	2	9	220,80	75,40	145,40	7 286 400,00	4 734 338,40	2 468 268,00	83 793,60	0,00
60	г. Киров, ул. НГЧ-24 д.10	8	07.04.2011	30.11.2015	31.12.2015	1	1	74,00	1	1	0	48,10	48,10	0,00	1 587 300,00	1 031 348,18	537 697,87	18 253,95	0,00
61	г. Киров, ул. Карла Маркса, д. 32	9	28.04.2011	30.11.2015	31.12.2015	17	17	479,40	8	5	3	479,40	290,10	189,30	15 820 200,00	12 933 663,60	2 704 604,10	181 932,30	0,00
62	г. Киров, ул. Пушкина, д. 9, кв. 2,4	10	05.05.2011	30.11.2015	31.12.2015	4	4	173,90	2	2	0	91,20	91,20	0,00	3 009 600,00	1 955 487,60	1 019 502,00	34 610,40	0,00
63	г. Киров, ул. Карла Маркса, д. 20, кв. 2,2,3,4,6,7,8	11	27.05.2011	30.11.2015	31.12.2015	15	15	471,00	7	5	2	288,70	170,50	118,20	9 527 100,00	8 551 438,35	866 100,00	109 561,65	0,00
64	г. Киров, ул. Пушкина, д. 52, кв. 1,5	12	04.07.2011	30.11.2015	31.12.2015	2	2	295,50	2	2	0	82,10	82,10	0,00	2 709 300,00	1 760 367,68	917 775,37	31 156,95	0,00
65	г. Киров, ул. Пролетарская, д. 135	13	04.07.2011	30.11.2015	31.12.2015	5	5	184,70	5	5	0	184,70	184,70	0,00	6 095 100,00	5 470 906,35	554 100,00	70 093,65	0,00
66	г. Киров, ул. Льва Толстого, д. 21	17	04.07.2011	30.11.2015	31.12.2015	21	21	284,80	8	4	4	284,80	155,20	129,60	9 398 400,00	8 435 918,40	854 400,00	108 081,60	0,00
67	г. Киров, ул. Пушкина, д. 23, кв. 3,4,7	14	04.07.2011	30.11.2015	31.12.2015	6	6	479,50	3	2	1	179,20	121,60	57,60	5 913 600,00	5 307 993,60	537 600,00	68 006,40	0,00
68	г. Киров, ул. Карла Маркса, д. 24, кв. 1,2,2,4,5,7,8	15	04.07.2011	30.11.2015	31.12.2015	15	15	468,80	7	6	1	323,60	265,10	58,50	10 678 800,00	9 585 193,80	970 800,00	122 806,20	0,00
69	г. Киров, ул. Ленина, д. 189	16	04.07.2011	30.11.2015	31.12.2015	10	10	158,10	6	6	0	158,10	158,10	0,00	5 217 300,00	4 683 001,05	474 300,00	59 998,95	0,00
70	г. Киров, ул. Свердлова, д. 29	18	29.12.2011	30.11.2015	31.12.2015	12	12	382,70	8	7	1	382,70	334,10	48,60	12 629 100,00	9 106 311,23	3 377 554,12	145 234,65	0,00
71	г. Киров, ул. Степана Разина, д. казарма 97 км	19	29.12.2011	30.11.2015	31.12.2015	9	9	225,50	5	3	2	201,30	129,20	72,10	6 642 900,00	5 515 436,66	1 051 069,99	76 393,35	0,00
Сухиничский район		x	x	x	x	186	186	3 774,70	81	58	23	3 210,90	2 097,30	1 113,60	106 378 080,56	68 997 407,35	36 162 136,66	1 218 536,55	0,00
Итого по МО "Город Сухиничи"		x	x	x	x	161	161	3 152,70	70	58	12	2 646,90	2 097,30	549,60	87 472 133,32	56 904 260,35	29 563 374,42	1 004 498,55	0,00
75	г. Сухиничи, ул. Котовского, д. 8	139	01.09.2009	30.11.2015	31.12.2015	7	7	126,00	2	2	0	126,00	126,00	0,00	4 581 479,44	2 701 660,50	1 832 001,94	47 817,00	0,00
76	г. Сухиничи, ул. Первомайская, д. 13	146	02.09.2009	30.11.2015	31.12.2015	20	20	157,90	5	5	0	157,90	157,90	0,00	5 266 863,47	3 385 652,33	1 821 288,09	59 923,05	0,00
77	г. Сухиничи, ул. Первомайская, д. 9, кв. 1,2,3,5,7	147	02.09.2009	30.11.2015	31.12.2015	22	22	332,40	5	4	1	300,70	146,80	153,90	9 288 284,64	6 447 534,23	2 726 634,76	114 115,65	0,00
78	г. Сухиничи ул. Первомайская, д. 11, кв. 2,4,5,6,8	150	02.09.2009	30.11.2015	31.12.2015	4	4	160,30	5	5	0	113,90	113,90	0,00	3 996 240,26	2 442 215,33	1 510 799,88	43 225,05	0,00
79	г. Сухиничи, ул. Железнодорожная, д. 15	152	03.09.2009	30.11.2015	31.12.2015	10	10	197,80	7	7	0	197,80	197,80	0,00	6 574 245,03	4 241 178,15	2 258 001,78	75 065,10	0,00
80	г. Сухиничи, ул. Железнодорожная, д. 37	153	03.09.2009	30.11.2015	31.12.2015	13	13	235,20	6	5	1	235,20	199,50	35,70	7 402 610,33	5 193 191,83	2 120 160,10	89 258,40	0,00
81	г. Сухиничи, ул. Железнодорожная, д. 47	158	03.09.2009	30.11.2015	31.12.2015	9	9	208,60	7	7	0	208,60	208,60	0,00	6 980 612,92	4 472 749,05	2 428 700,17	79 163,70	0,00
82	г. Сухиничи, ул. Дзержинского, д. 40	165	07.09.2009	30.11.2015	31.12.2015	17	17	232,50	6	3	3	232,50	96,20	136,30	7 879 889,98	4 985 206,88	2 806 449,35	88 233,75	0,00
83	г. Сухиничи, Ул. Железнодорожная, д. 1	1-09	27.09.2011	30.11.2015	31.12.2015	7	7	118,80	2	2	0	118,80	118,80	0,00	3 891 175,06	2 547 279,90	1 298 810,56	45 084,60	0,00
84	г. Сухиничи, ул. Железнодорожная, д. 5	2-11	30.11.2011	30.11.2015	31.12.2015	10	10	101,60	3	2	1	101,60	67,80	33,80	3 243 996,58	2 178 481,80	1 026 957,58	38 557,20	0,00
85	г. Сухиничи, ул. С.Тюленина, д. 1	1-12	26.12.2011	30.11.2015	31.12.2015	4	4	149,20	3	1	2	113,50	37,60	75,90	3 691 753,78	2 433 638,63	1 215 041,90	43 073,25	0,00
86	г. Сухиничи, ул. Глинки, д. 3, кв. 1,4	2-12	26.12.2011	30.11.2015	31.12.2015	2	2	128,80	2	2	0	75,90	75,90	0,00	2 566 427,34	1 627 428,83	910 194,46	28 804,05	0,00

87	г. Сухиничи, Ул. Первомайская, д. 48	3-12	26.12.2011	30.11.2015	31.12.2015	26	26	415,10	10	10	0	415,10	415,10	0,00	13 592 774,03	8 900 470,43	4 534 773,15	157 530,45	0,00
88	г. Сухиничи, 358 км	4-12	26.12.2011	30.11.2015	31.12.2015	5	5	131,50	4	2	2	131,50	60,20	71,30	4 369 033,58	2 819 590,13	1 499 539,20	49 904,25	0,00
89	г. Сухиничи, ул. Марченко, д. 10	160	04.09.2009	30.11.2014	31.12.2015	2	2	62,80	1	0	1	24,50	0,00	24,50	921 853,06	525 322,88	387 232,43	9 297,75	0,00
90	г. Сухиничи, ул. Привокальная, д. 31, кв. 2	162	04.09.2009	30.11.2014	31.12.2015	1	1	170,70	1	0	1	18,20	0,00	18,20	684 805,13	390 239,85	287 658,38	6 906,90	0,00
91	г. Сухиничи, ул. Железнодорожная, д. 3, кв. 6	1-11.	30.11.2011	30.11.2015	31.12.2015	2	2	223,50	1	1	0	75,20	75,20	0,00	2 540 088,69	1 612 419,60	899 130,69	28 538,40	0,00
Итого по МО "Деревня Алнеры"		х	х	х	х	2	2	116,00	1	0	1	58,00	0,00	58,00	1 892 910,21	1 243 621,50	627 277,71	22 011,00	0,00
92	д. Алнеры, д. 6	167	09.09.2009	30.11.2015	31.12.2015	2	2	116,00	1	0	1	58,00	0,00	58,00	1 892 910,21	1 243 621,50	627 277,71	22 011,00	0,00
Итого по МО "Село Стрельна"		х	х	х	х	23	23	506,00	10	0	10	506,00	0,00	506,00	17 013 037,03	10 849 525,50	5 971 484,53	192 027,00	0,00
93	с. Стрельна, д. Молодежная 12	168	09.09.2009	30.11.2015	31.12.2015	6	6	138,00	3	0	3	138,00	0,00	138,00	4 903 042,65	2 958 961,50	1 891 710,15	52 371,00	0,00
94	с. Стрельна, д. Молодежная, 6	169	09.09.2009	30.11.2015	31.12.2015	11	11	270,00	5	0	5	270,00	0,00	270,00	8 712 017,94	5 789 272,50	2 820 280,44	102 465,00	0,00
95	д. Романково, д. 7	170	09.09.2009	30.11.2015	31.12.2015	6	6	98,00	2	0	2	98,00	0,00	98,00	3 397 976,44	2 101 291,50	1 259 493,94	37 191,00	0,00
Ферзиковский район		х	х	х	х	94	94	2 082,40	46	25	21	1 683,90	955,20	728,70	60 594 000,00	36 856 224,10	23 098 735,85	639 040,05	0,00
Итого по МО "Посёлок Дугна"		х	х	х	х	23	23	484,10	10	3	7	301,50	101,40	200,10	11 760 000,00	6 464 687,63	5 180 893,12	114 419,25	0,00
96	п. Дугна, ул. Советская д. 29	1	30.12.2010	30.11.2015	31.12.2015	5	5	116,50	3	1	2	95,90	30,60	65,30	3 740 100,00	2 056 263,83	1 647 442,12	36 394,05	0,00
97	п. Дугна, ул. Советская, д. 30	2	30.12.2010	30.11.2015	31.12.2015	7	7	104,60	3	2	1	104,60	70,80	33,80	4 080 900,00	2 242 807,05	1 798 397,25	39 695,70	0,00
98	с. Богданино, д. 50	3	30.12.2010	30.11.2015	31.12.2015	11	11	263,00	4	0	4	101,00	0,00	101,00	3 939 000,00	2 165 616,75	1 735 053,75	38 329,50	0,00
Итого по МО "Посёлок Ферзиково"		х	х	х	х	70	70	1 448,30	35	22	13	1 347,40	853,80	493,60	47 784 000,00	29 641 075,22	17 631 586,48	511 338,30	0,00
99	п. Ферзиково, пер. Садовый, д. 3	11	10.04.2006	30.11.2015	31.12.2015	8	8	152,10	3	2	1	152,10	128,50	23,60	5 384 400,00	3 261 290,18	2 065 387,87	57 721,95	0,00
100	п. Ферзиково, ул. Бычкова, д. 1	16	28.04.2006	30.11.2015	31.12.2015	20	20	373,50	11	10	1	373,50	323,00	48,50	13 307 700,00	8 008 493,63	5 157 463,12	141 743,25	0,00
101	п. Ферзиково, ул. Калинина, д. 28	10	07.04.2006	30.11.2015	31.12.2015	9	9	150,70	4	2	2	150,70	79,30	71,40	5 334 900,00	3 231 271,73	2 046 437,62	57 190,65	0,00
102	п. Ферзиково, ул. Суворова, д. 8а	3	24.03.2006	30.11.2015	31.12.2015	18	18	301,00	8	0	8	301,00	0,00	301,00	10 635 400,00	7 204 428,00	3 336 742,50	114 229,50	0,00
103	п. Ферзиково, ул. Калинина, д. 53	12	14.04.2006	30.11.2015	31.12.2015	4	4	106,20	2	2	0	106,20	106,20	0,00	3 759 600,00	2 277 113,85	1 442 183,25	40 302,90	0,00
104	п. Ферзиково, ул. Ленина, д. 3	13	17.04.2006	30.11.2015	31.12.2015	8	8	214,80	6	6	0	214,80	214,80	0,00	7 603 800,00	4 605 687,90	2 916 595,50	81 516,60	0,00
105	п. Ферзиково, ул. Калужская, д. 12	8	27.03.2006	30.11.2015	31.12.2015	3	3	150,00	1	0	1	49,10	0,00	49,10	1 738 200,00	1 052 789,93	666 776,62	18 633,45	0,00
Итого по МО "Село Сашкино"		х	х	х	х	1	1	150,00	1	0	1	35,00	0,00	35,00	1 050 000,00	750 461,25	286 256,25	13 282,50	0,00
106	д. Асесвки, д. 17	1	13.01.2011	30.11.2015	31.12.2015	1	1	150,00	1	0	1	35,00	0,00	35,00	1 050 000,00	750 461,25	286 256,25	13 282,50	0,00
Думиничский район		х	х	х	х	25	25	1 327,70	14	3	11	643,90	143,90	500,00	25 112 100,00	13 806 342,83	11 061 397,12	244 360,05	0,00
Итого по МО "Посёлок Думиничи"		х	х	х	х	25	25	1 327,70	14	3	11	643,90	143,90	500,00	25 112 100,00	13 806 342,83	11 061 397,12	244 360,05	0,00
107	п. Думиничи, ул. Маяковского, д. 8	2	26.12.2001	30.11.2015	31.12.2015	11	11	401,40	6	1	5	301,00	55,80	245,20	11 739 000,00	6 453 966,75	5 170 803,75	114 229,50	0,00
108	п. Думиничи, ул. Маяковского, д. 9	4	25.12.2001	30.11.2015	31.12.2015	6	6	397,30	4	2	2	187,40	88,10	99,30	7 308 600,00	4 018 183,95	3 219 297,75	71 118,30	0,00
109	п. Думиничи, ул. Гостиная, д. 20	8	27.12.2001	30.11.2015	31.12.2015	7	7	394,40	3	0	3	141,50	0,00	141,50	5 518 500,00	3 034 007,63	2 430 793,12	53 699,25	0,00
110	п. Думиничи, ул. Первомайская, д. 5	1	27.12.2001	30.11.2015	31.12.2015	1	1	134,60	1	0	1	14,00	0,00	14,00	546 000,00	300 184,50	240 502,50	5 313,00	0,00
Износковский район		х	х	х	х	36	36	1 782,90	24	8	16	1 074,70	398,00	676,70	35 040 000,00	24 934 611,08	9 697 540,27	407 848,65	0,00
Итого по МО "Деревня Алексеевка"		х	х	х	х	13	13	830,00	9,00	0,00	9,00	402,90	0,00	402,90	13 536 000,00	10 530 043,43	2 853 056,02	152 900,55	0,00
111	д. Алексеевка, д. 18	24	25.05.2007	30.11.2015	31.12.2015	13	13	830,00	9	0	9	402,90	0,00	402,90	13 536 000,00	10 530 043,43	2 853 056,02	152 900,55	0,00

Итого по МО "Деревня Ивановское"		х	х	х	х	14	14	730,40	10	8	2	493,00	398,00	95,00	15 690 000,00	10 570 782,75	4 932 123,75	187 093,50	0,00
112	д. Савино, ул. Московская, д. 8	31	25.12.2007	31.11.2015	31.12.2015	14	14	730,40	10	8	2	493,00	398,00	95,00	15 690 000,00	10 570 782,75	4 932 123,75	187 093,50	0,00
Итого по МО "Посёлок Мятлево"		х	х	х	х	7	7	172,50	3	0	3	128,80	0,00	128,80	4 164 000,00	2 761 697,40	1 353 423,00	48 879,60	0,00
113	п. Мятлево, ул. Шоссейная д.36	2	24.11.2011	30.11.2015	31.12.2015	7	7	172,50	3	0	3	128,80	0,00	128,80	4 164 000,00	2 761 697,40	1 353 423,00	48 879,60	0,00
Итого по МО "Село Износки"		х	х	х	х	2	2	50,00	2	0	2	50,00	0,00	50,00	1 650 000,00	1 072 087,50	558 937,50	18 975,00	0,00
114	с. Износки, ул. Гагарина д.4	12	25.12.2007	30.11.2015	31.12.2015	2	2	50,00	2	0	2	50,00	0,00	50,00	1 650 000,00	1 072 087,50	558 937,50	18 975,00	0,00
Мещовский район		х	х	х	х	135	135	3 421,63	63	31	32	2 521,45	1 264,90	1 256,55	89 526 000,00	54 064 300,56	34 504 809,16	956 890,28	0,00
Итого по МО "Город Мещовск"		х	х	х	х	83	83	1 908,20	41	27	14	1 567,70	1 115,00	452,70	56 550 000,00	33 614 231,50	22 340 826,35	594 942,15	0,00
115	г. Мещовск, ул. Комсомольская, д. 1	12	11.10.2006	30.11.2015	31.12.2015	20	20	432,90	8	6	2	416,30	306,60	109,70	14 986 800,00	8 886 704,06	5 942 110,09	157 985,85	0,00
116	г. Мещовск, ул. Красноармейская, д. 33	1	24.09.2006	30.11.2015	31.12.2015	11	11	182,30	5	3	2	182,30	107,60	74,70	6 562 800,00	3 891 535,31	2 602 081,84	69 182,85	0,00
117	г. Мещовск, ул. Красноармейская, д. 37	2	24.09.2006	30.11.2015	31.12.2015	3	3	163,60	2	0	2	68,80	0,00	68,80	2 589 600,00	1 468 665,00	1 094 825,40	26 109,60	0,00
118	г. Мещовск, ул. Кирова, д. 25	5	24.09.2006	30.11.2015	31.12.2015	12	12	378,00	8	0	8	199,50	0,00	199,50	7 182 000,00	4 407 437,13	2 698 852,62	75 710,25	0,00
119	г. Мещовск, ул. Ленина, д. 37	11	11.10.2006	30.11.2015	31.12.2015	7	7	124,10	3	3	0	93,10	93,10	0,00	3 351 600,00	1 987 394,06	1 328 874,49	35 331,45	0,00
120	г. Мещовск, ул. Первомайская, д. 10	14	11.10.2006	30.11.2015	31.12.2015	8	8	182,20	5	5	0	162,60	162,60	0,00	5 853 600,00	3 471 001,88	2 320 891,42	61 706,70	0,00
121	г. Мещовск, ул. Октябрьская, д. 2	13	11.10.2006	30.11.2015	31.12.2015	22	22	445,10	10	10	0	445,10	445,10	0,00	16 023 600,00	9 501 494,06	6 353 190,49	168 915,45	0,00
Итого по МО "Ж/д ст. Кудринская"		х	х	х	х	52	52	1 513,43	22	4	18	953,75	149,90	803,85	32 976 000,00	20 450 069,06	12 163 982,81	361 948,13	0,00
122	д. Картышово, ул. Корягина, д. 25	8	24.09.2006	30.11.2015	31.12.2015	24	24	348,10	8	2	6	348,10	86,00	262,10	12 009 600,00	7 463 873,18	4 413 622,87	132 103,95	0,00
123	ж/д ст. Кудринская, ул. Механизаторов, д. 12	7	24.09.2006	30.11.2015	31.12.2015	13	13	359,30	6	0	6	284,30	0,00	284,30	9 808 500,00	6 095 889,53	3 604 718,62	107 891,85	0,00
124	д. Картышово, ул. Корягина, д. 27	16	11.10.2006	30.11.2015	31.12.2015	1	1	342,63	1	0	1	60,75	0,00	60,75	2 095 800,00	1 302 586,30	770 159,07	23 054,63	0,00
125	д. Домашовка, ул. Кленовая, д. 3	10	24.09.2006	30.11.2015	31.12.2015	6	6	340,20	4	1	3	168,20	33,10	135,10	5 874 300,00	3 606 502,35	2 203 965,75	63 831,90	0,00
126	д. Картышово, ул. Корягина, д. 11	15	11.10.2006	30.11.2015	31.12.2015	8	8	123,20	3	1	2	92,40	30,80	61,60	3 187 800,00	1 981 217,70	1 171 516,50	35 065,80	0,00
Спас-Деменский район		х	х	х	х	80	80	3 773,80	35	18	17	1 637,40	810,50	826,90	57 500 758,71	36 888 386,71	19 990 978,70	621 393,30	0,00
Итого по МО "Деревня Понизовье"		х	х	х	х	4	4	145,20	4	4	0	145,20	145,20	0,00	5 154 227,84	3 113 342,10	1 985 782,34	55 103,40	0,00
127	д. Понизовье, ул. Школьная, д. 11	10	25.12.2006	30.11.2015	31.12.2015	2	2	72,60	2	2	0	72,60	72,60	0,00	2 577 113,92	1 556 671,05	992 891,17	27 551,70	0,00
128	д. Понизовье, ул. Школьная, д. 8	8	25.12.2006	30.11.2015	31.12.2015	2	2	72,60	2	2	0	72,60	72,60	0,00	2 577 113,92	1 556 671,05	992 891,17	27 551,70	0,00
Итого по МО "с. Лазинки"		х	х	х	х	9	9	611,00	3	0	3	135,00	0,00	135,00	4 792 375,85	2 894 636,25	1 846 507,10	51 232,50	0,00
129	с. Лазинки, ул. Центральная, д. 16, кв. 4,7,12	22	26.12.2006	30.11.2015	31.12.2015	9	9	611,00	3	0	3	135,00	0,00	135,00	4 792 375,85	2 894 636,25	1 846 507,10	51 232,50	0,00
Итого по МО "Село Чнпялево"		х	х	х	х	63	63	2 917,60	27	14	13	1 315,20	665,30	649,90	46 075 722,73	29 979 854,86	15 596 749,47	499 118,40	0,00
130	д. Ерши, ул. Шоссейная, д. 17, кв. 6,11,12,13,14,15,16	26	25.12.2006	30.11.2015	31.12.2015	21	21	792,80	7	3	4	346,90	123,20	223,70	12 212 578,59	7 438 143,08	4 642 786,96	131 648,55	0,00
131	с. Чнпялево, ул. Центральная, д. 1	27	25.12.2006	30.11.2015	31.12.2015	9	9	582,60	5	3	2	224,50	134,70	89,80	7 902 572,60	6 593 338,13	1 224 036,72	85 197,75	0,00
132	д. Ерши, ул. Шоссейная, д. 16, кв. 1, 2, 4, 5, 6, 7, 9, 11-16	25	25.12.2006	30.11.2015	31.12.2015	31	31	804,20	13	8	5	646,80	407,40	239,40	22 575 033,19	13 868 523,90	8 461 048,69	245 460,60	0,00
133	с. Чнпялево, ул. Заводская, д. 2	5	25.12.2006	30.11.2015	31.12.2015	2	2	738,00	2	0	2	97,00	0,00	97,00	3 385 538,35	2 079 849,75	1 268 877,10	36 811,50	0,00
Итого по МО "Хутор Новоалександровский"		х	х	х	х	4	4	100,00	1	0	1	42,00	0,00	42,00	1 478 432,29	900 553,50	561 939,79	15 939,00	0,00
134	х. Новоалександровский, ул. Кировская, д. 26, кв. 1	23	26.12.2006	30.11.2015	31.12.2015	4	4	100,00	1	0	1	42,00	0,00	42,00	1 478 432,29	900 553,50	561 939,79	15 939,00	0,00
Перемышльский район		х	х	х	х	267	267	4 976,98	104	16	88	4 350,64	765,39	3 585,25	159 810 000,00	93 270 326,00	64 888 606,12	1 651 067,88	0,00

Итого по МО "Деревня Большие Козлы"		х	х	х	х	2	2	150,10	4	2	2	150,10	99,70	50,40	5 190 000,00	3 218 406,68	1 914 630,37	56 962,95	0,00
135	д. Большие Козлы, д. 37	24	16.07.2007	30.11.2015	31.12.2015	2	2	150,10	4	2	2	150,10	99,70	50,40	5 190 000,00	3 218 406,68	1 914 630,37	56 962,95	0,00
Итого по МО "Деревня Сильково"		х	х	х	х	145	145	2 203,79	48	2	46	2 063,25	100,70	1 962,55	74 790 000,00	44 224 681,46	29 782 315,17	783 003,37	0,00
136	д. Сильково, д. 106	10	16.07.2007	30.11.2015	31.12.2015	31	31	519,22	11	0	11	465,30	0,00	465,30	16 800 000,00	9 961 837,05	6 661 581,60	176 581,35	0,00
137	д. Верхние Подгоричи, д. 72	11	16.07.2007	30.11.2015	31.12.2015	39	39	645,55	13	0	13	583,59	0,00	583,59	20 790 000,00	12 513 190,88	8 055 336,72	221 472,40	0,00
138	д. Сильково, д. 108	12	16.07.2007	30.11.2015	31.12.2015	37	37	520,06	12	1	11	495,40	56,80	438,60	18 600 000,00	10 622 242,95	7 789 752,75	188 004,30	0,00
139	д. Сильково, д. 107	9	16.07.2007	30.11.2015	31.12.2015	38	38	518,96	12	1	11	518,96	43,90	475,06	18 600 000,00	11 127 410,58	7 275 644,10	196 945,32	0,00
Итого по МО "Деревня Хотисино"		х	х	х	х	56	56	1 199,09	24	7	17	1 027,29	365,99	661,30	38 010 000,00	22 026 895,36	15 593 248,08	389 856,56	0,00
140	д. Хотисино, д. 76	19	16.07.2007	30.11.2015	31.12.2015	4	4	172,20	3	0	3	129,80	0,00	129,80	4 770 000,00	2 783 139,15	1 937 601,75	49 259,10	0,00
141	д. Хотисино, д. 77	20	16.07.2007	30.11.2015	31.12.2015	5	5	182,20	3	0	3	138,80	0,00	138,80	4 890 000,00	2 976 114,90	1 861 210,50	52 674,60	0,00
142	д. Хотисино, д. 74	41	08.12.2009	30.11.2015	31.12.2015	38	38	777,79	16	7	9	691,79	365,99	325,80	26 070 000,00	14 833 188,23	10 974 277,46	262 534,31	0,00
143	д. Хотисино, д. 2	42	08.12.2009	30.11.2015	31.12.2015	9	9	66,90	2	0	2	66,90	0,00	66,90	2 280 000,00	1 434 453,08	820 158,37	25 388,55	0,00
Итого по МО "Село Борщицево"		х	х	х	х	64	64	1 424,00	28	5	23	1 110,00	199,00	911,00	41 820 000,00	23 800 342,50	17 598 412,50	421 245,00	0,00
144	д. Садки, д. 28	8	16.07.2007	30.11.2015	31.12.2015	10	10	168,00	4	3	1	168,00	126,00	42,00	6 360 000,00	3 602 214,00	2 694 030,00	63 756,00	0,00
145	с. Борщицево, д. 62	6	16.07.2007	30.11.2015	31.12.2015	28	28	628,00	15	2	13	586,00	73,00	513,00	22 050 000,00	12 564 865,50	9 262 747,50	222 387,00	0,00
146	с. Борщицево, д. 61	7	16.07.2007	30.11.2015	31.12.2015	26	26	628,00	9	0	9	356,00	0,00	356,00	13 410 000,00	7 633 263,00	5 641 635,00	135 102,00	0,00
Малоярославецкий район		х	х	х	х	113	113	1 805,80	34	18	16	1 325,10	751,90	573,20	48 600 000,00	28 412 462,94	18 448 402,41	1 739 134,65	0,00
Итого по МО "Город Малоярославец"		х	х	х	х	113	113	1 805,80	34	18	16	1 325,10	751,90	573,20	48 600 000,00	28 412 462,94	18 448 402,41	1 739 134,65	0,00
148	г. Малоярославец, ул. Чернышевского, д. 11, кв. 1а, 1б, 2, 3, 4, 5, 6, 7, 8а	17	12.02.2009	30.11.2015	31.12.2015	35	35	439,80	9	8	1	421,30	372,50	48,80	15 419 700,00	9 033 409,28	5 586 873,97	799 416,75	0,00
149	г. Малоярославец, ул. Подольских Курсантов, д. 12	18	12.02.2009	30.11.2015	31.12.2015	20	20	315,10	9	7	2	315,10	243,10	72,00	11 532 600,00	6 756 295,43	4 656 724,12	119 580,45	0,00
150	г. Малоярославец, ул. Коммунальная, д. 6	24	12.02.2009	30.11.2015	31.12.2015	17	17	195,60	5	3	2	195,60	136,30	59,30	7 158 900,00	4 194 006,30	2 890 663,50	74 230,20	0,00
151	г. Малоярославец, ул. Кутузова, д. 74, кв. 1, 2, 7,	3	12.02.2009	30.11.2015	31.12.2015	7	7	180,00	3	0	3	125,00	0,00	125,00	4 575 000,00	2 680 218,75	1 657 593,75	237 187,50	0,00
152	г. Малоярославец, ул. Пролетарская, д. 17, кв. 3	4	12.02.2009	30.11.2015	31.12.2015	2	2	128,70	1	0	1	39,80	0,00	39,80	1 456 800,00	853 381,65	527 897,85	75 520,50	0,00
153	г. Малоярославец, ул. Мирная, д. 23а, кв. 1, 13, 16(17), 19(22), 23, 24, 37	16	12.02.2009	30.11.2015	31.12.2015	32	32	546,60	7	0	7	228,30	0,00	228,30	8 457 000,00	4 895 151,53	3 128 649,22	433 199,25	0,00
Всего по второму этапу без финансовой поддержки Фонда:		х	х	х	х	394	394	6 097,60	161	26	135	5 580,20	916,40	4 663,80	246 812 894,22	0,00	239 231 293,49	7 581 600,73	0,00
Думнинский район		х	х	х	х	40	40	545,70	21	10	11	509,30	227,40	281,90	19 862 700,00	0,00	19 669 420,65	193 279,35	0,00
Итого по МО "Посёлок Думничи"		х	х	х	х	40	40	545,70	21	10	11	509,30	227,40	281,90	19 862 700,00	0,00	19 669 420,65	193 279,35	0,00
149	п. Думничи, ул. Б. Пролетарская, д. 95	б/н	30.03.2011	30.11.2015	31.12.2015	40	40	545,70	21	10	11	509,30	227,40	281,90	19 862 700,00	0,00	19 669 420,65	193 279,35	0,00
Город Калуга		х	х	х	х	22	22	326,90	11	4	7	326,90	98,80	228,10	15 182 277,00	0,00	12 583 422,00	2 598 855,00	0,00
Итого по МО "Город Калуга"		х	х	х	х	22	22	326,90	11	4	7	326,90	98,80	228,10	15 182 277,00	0,00	12 583 422,00	2 598 855,00	0,00
150	г. Калуга, ул. 40 лет Октября, д.2	245/3	15.07.1987	30.11.2015	31.12.2015	22	22	326,90	11	4	7	326,90	98,80	228,10	15 182 277,00	0,00	12 583 422,00	2 598 855,00	0,00
Козельский район		х	х	х	х	259	259	3 969,70	108	0	108	3 739,70	0,00	3 739,70	139 445 191,19	0,00	138 025 975,04	1 419 216,15	0,00
Итого по МО "Город Сосенский"		х	х	х	х	259	259	3 969,70	108	0	108	3 739,70	0,00	3 739,70	139 445 191,19	0,00	138 025 975,04	1 419 216,15	0,00


151	г. Сосенский, ул. Ленина, д. 34	9	20.12.2006	30.11.2015	31.12.2015	19	19	351,70	10	0	10	351,70	0,00	351,70	13 080 437,77	0,00	12 946 967,62	133 470,15	0,00
152	г. Сосенский, ул. Ленина, д. 30	7	20.12.2006	30.11.2015	31.12.2015	18	18	348,70	10	0	10	348,70	0,00	348,70	13 327 007,42	0,00	13 194 675,77	132 331,65	0,00
153	г. Сосенский, ул. Первомайская, д. 5	3	07.07.2004	30.11.2015	31.12.2015	19	19	270,20	3	0	3	216,20	0,00	216,20	8 040 917,55	0,00	7 958 869,65	82 047,90	0,00
154	г. Сосенский, ул. Ломоносова, д. 10	24	20.12.2006	30.11.2015	31.12.2015	21	21	376,00	10	0	10	356,60	0,00	356,60	13 262 678,98	0,00	13 127 349,28	135 329,70	0,00
155	г. Сосенский, ул. Ломоносова, д. 9	23	20.12.2006	30.11.2015	31.12.2015	20	20	358,90	10	0	10	340,00	0,00	340,00	12 645 291,23	0,00	12 516 261,23	129 030,00	0,00
156	г. Сосенский, ул. Ломоносова, д. 6	22	20.12.2006	30.11.2015	31.12.2015	26	26	412,30	10	0	10	386,90	0,00	386,90	14 389 597,58	0,00	14 242 769,03	146 828,55	0,00
157	г. Сосенский, ул. Ломоносова, д. 5	21	20.12.2006	30.11.2015	31.12.2015	23	23	394,00	10	0	10	360,20	0,00	360,20	13 396 570,30	0,00	13 259 874,40	136 695,90	0,00
158	г. Сосенский, ул. Ломоносова, д. 3	20	20.12.2006	30.11.2015	31.12.2015	34	34	356,30	12	0	12	335,90	0,00	335,90	12 492 803,89	0,00	12 365 329,84	127 474,05	0,00
159	г. Сосенский ул. Комсомольская, д. 25	3	20.12.2006	30.11.2015	31.12.2015	25	25	352,70	13	0	13	333,60	0,00	333,60	12 407 262,22	0,00	12 280 661,02	126 601,20	0,00
160	г. Сосенский, ул. Ленина, д. 28	6	20.12.2006	30.11.2015	31.12.2015	22	22	393,90	9	0	9	354,90	0,00	354,90	13 199 452,52	0,00	13 064 767,97	134 684,55	0,00
161	г. Сосенский, ул. Ленина, д. 22	5	20.12.2006	30.11.2015	31.12.2015	32	32	355,00	11	0	11	355,00	0,00	355,00	13 203 171,73	0,00	13 068 449,23	134 722,50	0,00
Куйбышевский район		x	x	x	x	9	9	459,60	5	1	4	208,60	41,90	166,70	6 306 000,00	0,00	6 226 836,30	79 163,70	0,00
Итого по МО "Село Бетлица"		x	x	x	x	9	9	459,60	5	1	4	208,60	41,90	166,70	6 306 000,00	0,00	6 226 836,30	79 163,70	0,00
163	п. Бетлица, ул. Ленина, д. 2а, кв. 3	23а	08.11.2011	30.11.2015	31.12.2015	3	3	125,30	1	0	1	42,80	0,00	42,80	1 293 600,00	0,00	1 277 357,40	16 242,60	0,00
164	п. Бетлица, ул. Энгельса, д. 29, кв. 3	23б	27.11.2011	30.11.2015	31.12.2015	4	4	168,50	1	0	1	42,00	0,00	42,00	1 269 600,00	0,00	1 253 661,00	15 939,00	0,00
165	п. Бетлица, ул. Энгельса, д. 31, кв. 1,2,4	23в	27.11.2011	30.11.2015	31.12.2015	2	2	165,80	3	1	2	123,80	41,90	81,90	3 742 800,00	0,00	3 695 817,90	46 982,10	0,00
Бабынинский район		x	x	x	x	64	64	795,70	16	11	5	795,70	548,30	247,40	24 946 815,00	0,00	24 644 846,85	301 968,15	0,00
Итого по МО "Село Утешево"		x	x	x	x	64	64	795,70	16	11	5	795,70	548,30	247,40	24 946 815,00	0,00	24 644 846,85	301 968,15	0,00
166	с. Куракино, д. 7	9	13.09.2006	30.11.2015	31.12.2015	64	64	795,70	16	11	5	795,70	548,30	247,40	24 946 815,00	0,00	24 644 846,85	301 968,15	0,00
Бабынинский район		x	x	x	x	64	64	795,70	16	11	5	795,70	548,30	247,40	1 172 000,00	0,00	1 081 409,65	90 590,45	0,00
Итого по МО "Село Утешево"		x	x	x	x	64	64	795,70	16	11	5	795,70	548,30	247,40	1 172 000,00	0,00	1 081 409,55	90 590,45	0,00
167	с. Куракино, д. 7	9	13.09.2006	30.11.2015	31.12.2015	64	64	795,70	16	11	5	795,70	548,30	247,40	1 172 000,00	0,00	1 081 409,55	90 590,45	0,00
Жиздринский район		x	x	x	x	17	17	379,46	7	1	6	274,95	32,00	242,95	788 300,00	0,00	788 300,00	0,00	0,00
Итого по МО "Деревня Младенск"		x	x	x	x	10	10	230,06	3	0	3	125,55	0,00	125,55	368 173,01	0,00	368 173,01	0,00	0,00
168	ст. Судимир, ул. Пролетарская, д. 38	б/н	20.06.2007	30.11.2016	31.12.2016	10	10	230,06	3	0	3	125,55	0,00	125,55	368 173,01	0,00	368 173,01	0,00	0,00
Итого по МО "Село Студенец"		x	x	x	x	7	7	149,40	4	1	3	149,40	32,00	117,40	420 126,99	0,00	420 126,99	0,00	0,00
169	с. Студенец, ул. Гагарина, д. 8	б/н	20.06.2007	30.11.2016	31.12.2016	7	7	149,40	4	1	3	149,40	32,00	117,40	420 126,99	0,00	420 126,99	0,00	0,00
Итого по МО "Город Козельск" Козельского района		x	x	x	x	634	634	10 446,74	316	182	134	10 084,94	6 046,71	4 038,23	8 762 937,70	0,00	7 614 766,77	1 148 170,93	0,00
170	г. Козельск, ул. Садовая, д. 22	б/н	07.07.2006	30.11.2016	31.12.2016	12	12	139,70	4	2	2	139,70	74,70	65,00	127 524,90	0,00	111 620,05	15 904,85	0,00
171	г. Козельск, пер. Ягодный, д. 8	б/н	07.07.2006	30.11.2016	31.12.2016	17	17	352,40	8	3	5	352,40	126,20	226,20	305 987,51	0,00	265 866,77	40 120,74	0,00
172	г. Козельск, ул. Сенина, д. 2	б/н	07.07.2006	30.11.2016	31.12.2016	5	5	114,80	3	2	1	114,80	82,60	32,20	99 680,38	0,00	86 610,40	13 069,98	0,00
173	г. Козельск, ул. Сенина, д. 30	б/н	07.07.2006	30.11.2016	31.12.2016	4	4	98,60	3	0	3	98,60	0,00	98,60	85 613,99	0,00	74 388,38	11 225,61	0,00
174	г. Козельск, ул. Достоевского, д. 34	б/н	07.07.2006	30.11.2016	31.12.2016	27	27	444,40	13	12	1	444,40	400,70	43,70	385 870,74	0,00	335 275,80	50 594,94	0,00
175	г. Козельск, ул. Достоевского, д. 35	б/н	07.07.2006	30.11.2016	31.12.2016	31	31	531,20	14	5	9	531,20	251,70	279,50	461 238,84	0,00	400 761,72	60 477,12	0,00
176	г. Козельск, ул. Механизаторов, д. 9	б/н	07.07.2006	30.11.2016	31.12.2016	21	21	378,20	9	0	9	378,20	0,00	378,20	328 389,55	0,00	285 331,48	43 058,07	0,00

177	г. Козельск, ул. Механизаторов, д. 11	б/н	07.07.2006	30.11.2016	31.12.2016	40	40	258,30	12	0	12	258,30	0,00	258,30	224 280,86	0,00	194 873,40	29 407,46	0,00
178	г. Козельск, ул. Механизаторов, д. 15	б/н	07.07.2006	30.11.2016	31.12.2016	37	37	326,00	12	0	12	297,30	0,00	297,30	258 144,40	0,00	224 296,79	33 847,61	0,00
179	г. Козельск, ул. Садовая, д. 8	б/н	07.07.2006	30.11.2016	31.12.2016	13	13	137,53	4	3	1	137,53	100,90	36,63	119 417,42	0,00	103 759,25	15 658,17	0,00
180	г. Козельск, ул. Советская, Б. д. 100	б/н	07.07.2006	30.11.2016	31.12.2016	5	5	115,60	4	2	2	115,60	43,80	69,80	100 375,02	0,00	87 213,96	13 161,06	0,00
181	г. Козельск, ул. Садовая, д. 9	б/н	07.07.2006	30.11.2016	31.12.2016	7	7	134,90	4	3	1	134,90	93,60	41,30	117 133,13	0,00	101 774,76	15 358,37	0,00
182	г. Козельск, ул. Достоевского, д. 53	б/н	07.07.2006	30.11.2016	31.12.2016	32	32	465,60	14	10	4	465,60	329,60	136,00	404 278,62	0,00	351 270,06	53 008,56	0,00
183	г. Козельск, ул. Чкалова, д. 94	б/н	10.10.2007	01.08.2017	01.09.2017	3	3	95,00	4	3	1	95,00	70,40	24,60	82 488,12	0,00	71 672,37	10 815,75	0,00
184	г. Козельск, ул. Советская Б., д. 44	б/н	10.10.2007	01.08.2017	01.09.2017	13	13	208,60	4	3	1	108,60	80,70	27,90	94 296,95	0,00	81 932,84	12 364,11	0,00
185	г. Козельск, пер. Ягодный, д. 3	б/н	10.10.2007	01.08.2017	01.09.2017	11	11	137,00	4	1	3	137,00	39,80	97,20	118 956,55	0,00	103 359,10	15 597,45	0,00
186	г. Козельск, пер. Ягодный, д. 5	б/н	10.10.2007	01.08.2017	01.09.2017	9	9	155,40	4	2	2	155,40	82,60	72,80	134 933,20	0,00	117 240,91	17 692,29	0,00
187	г. Козельск, ул. Железнодорожная, д. 4	б/н	10.10.2007	01.08.2017	01.09.2017	10	10	194,50	6	5	1	194,50	161,10	33,40	168 883,57	0,00	146 739,74	22 143,83	0,00
188	г. Козельск, ул. Мира, д. 13	б/н	10.10.2007	01.08.2017	01.09.2017	10	10	116,81	5	3	2	116,81	54,91	61,90	101 425,66	0,00	88 126,84	13 298,82	0,00
189	г. Козельск, ул. Мира, д. 16	б/н	10.10.2007	01.08.2017	01.09.2017	12	12	159,20	7	5	2	159,20	123,40	35,80	138 232,72	0,00	120 107,80	18 124,92	0,00
190	г. Козельск, ул. Мира, д. 20	б/н	10.10.2007	01.08.2017	01.09.2017	8	8	140,40	4	2	2	119,50	63,80	55,70	103 761,37	0,00	90 156,29	13 605,08	0,00
191	г. Козельск, ул. Мира, д. 22	б/н	10.10.2007	01.08.2017	01.09.2017	11	11	103,60	3	2	1	103,60	54,30	49,30	89 955,47	0,00	78 160,61	11 794,86	0,00
192	г. Козельск, ул. Земляной Вал, д. 17	б/н	10.10.2007	01.08.2017	01.09.2017	6	6	122,70	3	3	0	122,70	122,70	0,00	106 539,92	0,00	92 570,52	13 969,40	0,00
193	г. Козельск, ул. Белевская Гора, д. 3	б/н	10.10.2007	01.08.2017	01.09.2017	12	12	148,80	3	2	1	70,90	45,00	25,90	61 562,19	0,00	53 490,22	8 071,97	0,00
194	г. Козельск, ул. Победы, д. 17	б/н	10.10.2007	01.08.2017	01.09.2017	15	15	406,30	12	6	6	312,70	150,10	162,60	271 516,16	0,00	235 915,26	35 600,90	0,00
195	г. Козельск, ул. Красноармейская, д. 15	б/н	10.10.2007	01.08.2017	01.09.2017	5	5	70,10	3	3	0	70,10	0,00	70,10	60 867,55	0,00	52 886,66	7 980,89	0,00
196	г. Козельск, ул. Веденеева, д. 73, кв. 1,2,4	б/н	10.10.2007	01.08.2017	01.09.2017	6	6	99,70	3	3	0	75,20	75,20	0,00	65 295,86	0,00	56 734,34	8 561,52	0,00
197	г. Козельск, ул. Куйбышева, д. 10	б/н	10.10.2007	01.08.2017	01.09.2017	13	13	174,90	11	7	4	174,90	115,30	59,60	151 864,97	0,00	131 952,60	19 912,37	0,00
198	г. Козельск, ул. Ломоносова, д. 17	б/н	10.10.2007	01.08.2017	01.09.2017	22	22	520,90	16	9	7	520,90	284,50	236,40	452 295,39	0,00	392 990,92	59 304,47	0,00
199	г. Козельск, ул. Орджоникидзе, д. 10	б/н	10.10.2007	01.08.2017	01.09.2017	9	9	173,20	5	5	0	173,20	173,20	0,00	150 388,87	0,00	130 670,05	19 718,82	0,00
200	г. Козельск, ул. Садовая, д. 11	б/н	10.10.2007	01.08.2017	01.09.2017	11	11	141,70	5	3	2	141,70	90,10	51,60	123 037,54	0,00	106 904,99	16 132,55	0,00
201	г. Козельск, пер. Яблочный, д. 1	б/н	10.10.2007	01.08.2017	01.09.2017	9	9	147,20	4	1	3	147,20	36,30	110,90	127 813,17	0,00	111 054,45	16 758,72	0,00
202	г. Козельск, пер. Яблочный, д. 2	б/н	10.10.2007	01.08.2017	01.09.2017	12	12	127,60	4	1	3	127,60	36,70	90,90	110 794,57	0,00	96 267,31	14 527,26	0,00
203	г. Козельск, пер. Яблочный, д. 3	б/н	10.10.2007	01.08.2017	01.09.2017	2	2	106,90	4	3	1	106,90	80,10	26,80	92 820,84	0,00	80 650,27	12 170,57	0,00
204	г. Козельск, пер. Ягодный, д. 1	б/н	10.10.2007	01.08.2017	01.09.2017	5	5	151,40	4	3	1	151,40	122,20	29,20	131 460,01	0,00	114 223,12	17 236,89	0,00
205	г. Козельск, ул. Садовая, д. 6	б/н	10.10.2007	01.08.2017	01.09.2017	25	25	234,10	10	1	9	234,10	24,30	209,80	203 268,09	0,00	176 615,80	26 652,29	0,00
206	г. Козельск, ул. Комсомольская, д. 41	б/н	22.12.2009	01.08.2017	01.09.2017	6	6	108,10	3	2	1	108,10	53,90	54,20	93 862,80	0,00	81 555,61	12 307,19	0,00
207	г. Козельск, ул. Матросова, д. 6	б/н	22.12.2009	01.08.2017	01.09.2017	1	1	105,30	4	3	1	105,30	83,70	21,60	91 431,57	0,00	79 443,16	11 988,41	0,00
208	г. Козельск, ул. Матросова, д. 7	б/н	22.12.2009	01.08.2017	01.09.2017	8	8	136,20	4	4	0	136,20	136,20	0,00	118 261,92	0,00	102 755,55	15 506,37	0,00
209	г. Козельск, ул. Матросова, д. 8	б/н	22.12.2009	01.08.2017	01.09.2017	2	2	158,70	4	3	1	158,70	127,50	31,20	137 798,58	0,00	119 730,58	18 068,00	0,00
210	г. Козельск, Ул. Матросова, д. 10	б/н	22.12.2009	01.08.2017	01.09.2017	12	12	129,50	4	1	3	129,50	32,10	97,40	112 444,33	0,00	97 700,75	14 743,58	0,00
211	г. Козельск, Ул. Матросова, д. 12	б/н	22.12.2009	01.08.2017	01.09.2017	9	9	173,20	4	4	0	173,20	173,20	0,00	150 388,87	0,00	130 670,05	19 718,82	0,00

212	г. Козельск, ул. Матросова, д. 15	б/н	22.12.2009	01.08.2017	01.09.2017	4	4	147,80	4	4	0	147,80	147,80	0,00	128 334,15	0,00	111 507,12	16 827,03	0,00
213	г. Козельск, ул. Ломоносова, д. 6	б/н	22.12.2009	01.08.2017	01.09.2017	4	4	127,00	4	3	1	127,00	101,00	26,00	110 273,59	0,00	95 814,64	14 458,95	0,00
214	г. Козельск, ул. Ломоносова, д. 8	б/н	22.12.2009	01.08.2017	01.09.2017	3	3	115,60	3	2	1	115,60	75,50	40,10	100 375,02	0,00	87 213,96	13 161,06	0,00
215	г. Козельск, Ул. Ломоносова, д. 12	б/н	22.12.2009	01.08.2017	01.09.2017	18	18	415,10	8	8	0	415,10	415,10	0,00	360 429,67	0,00	313 170,53	47 259,14	0,00
216	г. Козельск, ул. Фрунзе, д. 8	б/н	22.12.2009	01.08.2017	01.09.2017	5	5	126,80	5	4	1	126,80	99,70	27,10	110 099,93	0,00	95 663,75	14 436,18	0,00
217	г. Козельск, ул. Советская Б., д. 18	б/н	22.12.2009	01.08.2017	01.09.2017	8	8	78,70	4	1	3	78,70	24,60	54,10	68 334,90	0,00	59 374,90	8 960,00	0,00
218	г. Козельск, ул. Советская Б., д. 16	б/н	22.12.2009	01.08.2017	01.09.2017	11	11	121,80	4	3	1	121,80	101,50	20,30	105 758,45	0,00	91 891,52	13 866,93	0,00
219	г. Козельск, ул. Советская Б., д. 19	б/н	22.12.2009	01.08.2017	01.09.2017	20	20	315,40	10	6	4	299,20	206,80	92,40	259 794,16	0,00	225 730,24	34 063,92	0,00
220	г. Козельск, ул. Комсомольская, д. 35	б/н	22.12.2009	01.08.2017	01.09.2017	4	4	114,70	2	2	0	114,70	114,70	0,00	99 593,55	0,00	86 534,95	13 058,60	0,00
221	г. Козельск, ул. Комсомольская, д. 36	б/н	22.12.2009	01.08.2017	01.09.2017	6	6	121,40	2	2	0	121,40	121,40	0,00	105 411,13	0,00	91 589,74	13 821,39	0,00
222	г. Козельск, ул. Софьи Панковой, д. 51	б/н	22.12.2009	01.08.2017	01.09.2017	6	6	171,70	5	5	0	171,70	171,70	0,00	149 086,42	0,00	129 538,37	19 548,05	0,00
223	г. Козельск, ул. Комсомольская, д. 38	б/н	22.12.2009	01.08.2017	01.09.2017	8	8	104,50	4	3	1	104,50	95,00	9,50	90 736,93	0,00	78 839,60	11 897,33	0,00
224	г. Козельск, ул. Комсомольская, д. 40	б/н	22.12.2009	01.08.2017	01.09.2017	4	4	114,10	2	1	1	114,10	69,60	44,50	99 072,57	0,00	86 082,28	12 990,29	0,00
225	г. Козельск, ул. Чкалова, д. 96	б/н	22.12.2009	01.08.2017	01.09.2017	5	5	127,90	4	3	1	127,90	103,20	24,70	111 055,06	0,00	96 493,64	14 561,42	0,00
Козельский район		х	х	х	х	197	197	3810,9	101	50	51	3 519,20	1 893,80	1 625,40	9 693 295,81	0,00	9 387 809,26	305 486,55	0,00
Итого по МО "Село Березичский стеклозавод"		х	х	х	х	111	111	2 343,10	61	33	28	2 241,40	1 280,10	961,30	6 634 768,14	0,00	6 379 584,70	255 183,44	0,00
226	с. Березичский Стеклозавод, ул. Школьная, д. 2	69	20.12.2011	01.08.2017	01.09.2017	6	6	94,40	3	1	2	94,40	38,00	56,40	279 433,44	0,00	268 686,00	10 747,44	0,00
227	с. Березичский Стеклозавод, ул. Школьная, д. 3	70	20.12.2011	01.08.2017	01.09.2017	6	6	125,30	3	2	1	125,30	90,90	34,40	370 900,53	0,00	356 635,12	14 265,41	0,00
228	с. Березичский Стеклозавод, ул. Школьная, д. 4	71	20.12.2011	01.08.2017	01.09.2017	3	3	129,70	3	3	0	129,70	129,70	0,00	383 924,97	0,00	369 158,62	14 766,35	0,00
229	с. Березичский Стеклозавод, ул. Школьная, д. 8	72	20.12.2011	01.08.2017	01.09.2017	10	10	122,60	3	3	0	122,60	122,60	0,00	362 908,26	0,00	348 950,25	13 958,01	0,00
230	с. Березичский Стеклозавод, ул. Школьная, д. 9	73	20.12.2011	01.08.2017	01.09.2017	6	6	131,00	3	2	1	131,00	98,80	32,20	387 773,10	0,00	372 858,75	14 914,35	0,00
231	с. Березичский Стеклозавод, ул. Школьная, д. 10	74	20.12.2011	01.08.2017	01.09.2017	5	5	120,30	3	1	2	120,30	23,40	96,90	356 100,03	0,00	342 403,87	13 696,16	0,00
232	с. Березичский Стеклозавод, ул. Школьная, д. 12	75	20.12.2011	01.08.2017	01.09.2017	2	2	176,90	2	1	1	44,40	20,80	23,60	131 428,44	0,00	126 373,50	5 054,94	0,00
233	с. Березичский Стеклозавод, ул. Школьная, д. 13	76	20.12.2011	01.08.2017	01.09.2017	10	10	112,10	3	2	1	112,10	78,00	34,10	331 827,21	0,00	319 064,62	12 762,59	0,00
234	с. Березичский Стеклозавод, ул. Куйбышева, д. 6	77	20.12.2011	01.08.2017	01.09.2017	9	9	189,10	4	0	4	189,10	0,00	189,10	559 754,91	0,00	538 225,87	21 529,04	0,00
235	с. Березичский Стеклозавод, ул. Куйбышева, д. 8	78	20.12.2011	01.08.2017	01.09.2017	5	5	150,30	4	3	1	150,30	112,50	37,80	444 903,03	0,00	427 791,37	17 111,66	0,00
236	с. Березичский Стеклозавод, ул. Куйбышева, д. 10	79	20.12.2011	01.08.2017	01.09.2017	6	6	169,50	4	2	2	169,50	94,50	75,00	501 736,95	0,00	482 439,37	19 297,58	0,00
237	с. Березичский Стеклозавод, ул. Куйбышева, д. 15	80	20.12.2011	01.08.2017	01.09.2017	11	11	252,40	8	4	4	252,40	144,10	108,30	747 129,24	0,00	718 393,50	28 735,74	0,00
238	с. Березичский Стеклозавод, ул. Куйбышева, д. 17	81	20.12.2011	01.08.2017	01.09.2017	4	4	184,40	4	2	2	184,40	107,40	77,00	545 842,44	0,00	524 848,50	20 993,94	0,00
239	с. Березичский Стеклозавод, ул. Куйбышева, д. 23	82	20.12.2011	01.08.2017	01.09.2017	2	2	82,70	2	2	0	82,70	82,70	0,00	244 800,27	0,00	235 384,87	9 415,40	0,00
240	с. Березичский Стеклозавод, ул. Привокзальная, д. 7	83	20.12.2011	01.08.2017	01.09.2017	4	4	99,70	6	2	4	99,70	34,10	65,60	295 121,97	0,00	283 771,12	11 350,85	0,00
241	рзд. Славовищи, д. 4	84	20.12.2011	01.08.2017	01.09.2017	10	10	157,40	3	0	3	130,90	0,00	130,90	387 477,09	0,00	372 574,12	14 902,97	0,00
242	с. Березичская школа-интернат, д. 5	85	20.12.2011	01.08.2017	01.09.2017	12	12	45,30	3	3	0	102,60	102,60	0,00	303 706,26	0,00	292 025,25	11 681,01	0,00
Итого по МО "Село Нижние Прыски"		х	х	х	х	64	64	1 029,20	31	16	15	1 029,20	565,10	464,10	2 200 000,00	0,00	2 178 000,00	22 000,00	0,00
243	с. Нижние Прыски, ул. Турбинная, д. 2	25	20.12.2006	30.11.2016	31.12.2016	12	12	147,30	4	2	2	147,30	79,10	68,20	312 482,96	0,00	309 333,57	3 149,39	0,00

244	с. Нижние Прыски, ул. Турбинная, д. 1	24	20.12.2006	30.11.2016	31.12.2016	8	8	119,40	4	3	1	119,40	91,10	28,30	253 295,76	0,00	250 743,59	2 552,18	0,00
245	с. Нижние Прыски, ул. Турбинная, д. 6	28	20.12.2006	30.11.2016	31.12.2016	6	6	195,90	6	3	3	195,90	106,40	89,50	415 583,24	0,00	411 395,88	4 187,36	0,00
246	с. Нижние Прыски, ул. Турбинная, д. 8	30	20.12.2006	30.11.2016	31.12.2016	11	11	170,40	4	2	2	170,40	93,70	76,70	361 487,41	0,00	357 845,11	3 642,30	0,00
247	с. Нижние Прыски, ул. Турбинная, д. 4	26	13.12.2006	30.11.2016	31.12.2016	5	5	123,60	4	3	1	123,60	95,40	28,20	262 205,66	0,00	259 563,71	2 641,95	0,00
248	с. Нижние Прыски, ул. Турбинная, д. 5	27	20.12.2006	30.11.2016	31.12.2016	12	12	128,40	4	3	1	128,40	99,40	29,00	289 038,37	0,00	286 293,82	2 744,55	0,00
249	с. Нижние Прыски, ул. Турбинная, д. 7	29	13.12.2006	30.11.2016	31.12.2016	10	10	144,20	5	0	5	144,20	0,00	144,20	305 906,60	0,00	302 824,33	3 082,28	0,00
Итого по МО "Деревня Лавровск"		х	х	х	х	22	22	438,60	9	1	8	248,60	48,60	200,00	858 527,67	0,00	830 224,56	28 303,11	0,00
250	д. Гришинск, ул. Молодежная, д. 18	75	20.12.2011	01.08.2017	01.09.2017	22	22	438,60	9	1	8	248,60	48,60	200,00	858 527,67	0,00	830 224,56	28 303,11	0,00
Дзержинский район		х	х	х	х	196	196	3 799,20	97	66	31	3 563,10	2 680,60	882,50	2 620 404,80	0,00	2 214 745,84	405 658,96	0,00
Итого по МО "Город Кондрово"		х	х	х	х	196	196	3 799,20	97	66	31	3 563,10	2 680,60	882,50	2 620 404,80	0,00	2 214 745,84	405 658,96	0,00
251	г. Кондрово, ул. Лесная, д. 9	6	01.02.2006	01.08.2017	01.09.2017	24	24	232,00	11	2	9	186,60	29,70	156,90	121 710,37	0,00	100 465,96	21 244,41	0,00
252	г. Кондрово, ул. Строительная, д. 2, кв. 1,2,4,5	8	01.02.2006	01.08.2017	01.09.2017	5	5	164,30	4	1	3	55,10	16,00	39,10	40 775,38	0,00	34 502,24	6 273,14	0,00
253	г. Кондрово, ул. Лермонтова, д. 12	4	01.02.2006	01.08.2017	01.09.2017	18	18	496,20	12	9	3	496,20	376,00	120,20	367 200,41	0,00	310 708,04	56 492,37	0,00
254	г. Кондрово, ул. Крупской, д. 21	5	01.02.2006	01.08.2017	01.09.2017	31	31	536,60	15	7	8	455,10	242,70	212,40	336 785,38	0,00	284 972,24	51 813,14	0,00
255	г. Кондрово, ул. Пушкина, д. 72	8	30.12.2011	01.08.2017	01.09.2017	19	19	447,60	10	6	4	447,60	307,90	139,70	331 235,19	0,00	280 275,93	50 959,26	0,00
256	г. Кондрово, ул. К.Маркса, д. 1	2	30.12.2011	01.08.2017	01.09.2017	24	24	502,10	11	10	1	502,10	467,70	34,40	371 566,55	0,00	314 402,46	57 164,09	0,00
257	г. Кондрово, ул. Кооперативная, д. 5	3	30.12.2011	01.08.2017	01.09.2017	22	22	334,30	8	8	0	334,30	334,30	0,00	247 390,36	0,00	209 330,30	38 060,06	0,00
258	г. Кондрово, ул. Кооперативная, д. 8	4	30.12.2011	01.08.2017	01.09.2017	15	15	241,10	4	1	3	241,10	61,30	179,80	178 420,03	0,00	150 970,79	27 449,24	0,00
259	г. Кондрово, ул. Кооперативная, д. 14	5	30.12.2011	01.08.2017	01.09.2017	10	10	137,20	4	4	0	137,20	137,20	0,00	101 531,43	0,00	85 911,21	15 620,22	0,00
260	г. Кондрово, ул. Орджоникидзе, д. 2	6	30.12.2011	01.08.2017	01.09.2017	12	12	242,20	8	8	0	242,20	242,20	0,00	179 234,06	0,00	151 659,59	27 574,47	0,00
261	г. Кондрово ул. Пушкина, д. 70	7	30.12.2011	01.08.2017	01.09.2017	16	16	465,60	10	10	0	465,60	465,60	0,00	344 555,64	0,00	291 547,08	53 008,56	0,00
262	г. Кондрово, ул. Комсомольская, д.7, кв. 10	1	30.12.2011	01.08.2017	01.09.2017	1	1	823,10	1	0	1	23,80	0,00	23,80	17 612,60	0,00	14 902,97	2 709,63	0,00
263	г. Кондрово, ул. Калининна, д. 7 б, кв. 2,5	бн	01.02.2006	01.08.2017	01.09.2017	3	3	1195,60	2	0	2	97,70	0,00	97,70	72 300,44	0,00	61 177,29	11 123,15	0,00
Бабынинский район		х	х	х	х	362	362	7407,42	134	62	72	5 986,70	2 909,90	3 076,80	13 015 558,12	0,00	12 333 972,27	681 585,85	0,00
Итого по МО "Посёлок Воротынский"		х	х	х	х	193	193	4 355,02	71	48	23	3 409,00	2 333,60	1 075,40	11 772 811,08	0,00	11 384 696,40	388 114,68	0,00
264	п. Воротынский, ул. Шестакова, д. 1	17	13.09.2006	01.08.2017	01.09.2017	35	35	813,90	16	13	3	813,90	649,90	164,00	2 810 762,96	0,00	2 718 100,44	92 662,52	0,00
265	п. Воротынский, ул. Шестакова, д. 2	18	13.09.2006	01.08.2017	01.09.2017	1	1	786,82	1	0	1	13,00	0,00	13,00	44 894,85	0,00	43 414,80	1 480,05	0,00
266	п. Воротынский, ул. Шестакова, д. 3	19	13.09.2006	01.08.2017	01.09.2017	50	50	860,70	17	12	5	847,70	645,20	202,50	2 927 489,57	0,00	2 830 978,92	96 510,65	0,00
267	п. Воротынский, ул. Шестакова, д. 4	20	13.09.2006	01.08.2017	01.09.2017	55	55	807,20	16	10	6	763,10	432,20	330,90	2 635 327,70	0,00	2 548 448,76	86 878,94	0,00
268	п. Воротынский, ул. Шестакова, д. 6	21	13.09.2006	01.08.2017	01.09.2017	34	34	735,90	12	7	5	735,90	448,20	287,70	2 541 393,86	0,00	2 457 611,64	83 782,22	0,00
269	п. Воротынский, ул. Молодежная, д. 3	22	13.09.2006	01.08.2017	01.09.2017	2	2	159,20	2	0	2	44,10	0,00	44,10	152 297,15	0,00	147 276,36	5 020,79	0,00
270	п. Воротынский, ул. Привокзальная, д. 5	23	13.09.2006	01.08.2017	01.09.2017	16	16	191,30	7	6	1	191,30	158,10	33,20	660 644,99	0,00	638 865,48	21 779,51	0,00
Итого по МО "Село Муромцево"		х	х	х	х	169	169	3 052,40	63	14	49	2 577,70	576,30	2 001,40	1 242 747,04	0,00	949 275,87	293 471,17	0,00
271	п. Бабынинское отделение, д. 17	3	12.09.2006	01.08.2017	01.09.2017	26	26	380,90	8	1	7	380,90	52,10	328,80	158 955,74	0,00	115 590,27	43 365,47	0,00
272	д. Поповские Хутора, д. 11	7	13.09.2006	01.08.2017	01.09.2017	40	40	654,70	14	2	12	582,90	77,40	505,50	287 573,72	0,00	221 210,55	66 363,17	0,00

273	п. Бабынинское отделение, д. 18	4	12.09.2006	01.08.2017	01.09.2017	36	36	637,10	15	5	10	618,10	207,60	410,50	304 939,64	0,00	234 568,95	70 370,69	0,00
274	д. Поповские Хутора, д. 9	6	13.09.2006	01.08.2017	01.09.2017	1	1	355,50	1	0	1	50,50	0,00	50,50	24 914,18	0,00	19 164,75	5 749,43	0,00
275	д. Поповские Хутора, д. 7	5	13.09.2006	01.08.2017	01.09.2017	47	47	612,70	14	2	12	586,60	91,30	495,30	289 399,11	0,00	222 614,70	66 784,41	0,00
276	п. Бабынинское отделение, д. 16	2	12.09.2006	01.08.2017	01.09.2017	19	19	391,50	11	4	7	358,70	147,90	210,80	176 964,65	0,00	136 126,65	40 838,00	0,00
Боровский район		x	x	x	x	181	181	3 141,20	98,00	74,00	24,00	3 141,20	2 493,50	647,70	5 017 414,60	0,00	4 659 788,96	357 625,64	0,00
Итого по МО "Город Боровск"		x	x	x	x	181	181	3 141,20	98,00	74,00	24,00	3 141,20	2 493,50	647,70	5 017 414,60	0,00	4 659 788,96	357 625,64	0,00
277	г. Боровск, ул. Калужская, д. 51	30	10.12.2009	01.08.2017	01.09.2017	9	9	172,40	5	5	0	172,40	172,40	0,00	271 924,38	0,00	252 296,64	19 627,74	0,00
278	г. Боровск, ул. Степана Разина, д. 35а	33	10.12.2009	01.08.2017	01.09.2017	16	16	185,00	8	5	3	185,00	126,80	58,20	295 713,99	0,00	274 651,74	21 062,25	0,00
279	г. Боровск, ул. Степана Разина, д. 35б	26	10.12.2009	01.08.2017	01.09.2017	8	8	221,00	6	6	0	221,00	221,00	0,00	353 258,33	0,00	328 097,48	25 160,85	0,00
280	г. Боровск, ул. М.Горького, д. 14	38	10.12.2009	01.08.2017	01.09.2017	15	15	237,40	8	8	0	237,40	237,40	0,00	379 472,98	0,00	352 444,99	27 027,99	0,00
281	г. Боровск, ул. Володарского д.11	27	10.12.2009	01.08.2017	01.09.2017	4	4	94,90	2	2	0	94,90	94,90	0,00	151 693,28	0,00	140 888,91	10 804,37	0,00
282	г. Боровск, ул. Фабричная, д. 5	34	10.12.2009	01.08.2017	01.09.2017	3	3	83,50	2	1	1	83,50	51,10	32,40	133 470,91	0,00	123 964,43	9 506,48	0,00
283	г. Боровск, ул. Ф.Энгельса, д. 2	24	10.12.2009	01.08.2017	01.09.2017	8	8	266,70	7	7	0	266,70	266,70	0,00	426 307,68	0,00	395 943,88	30 363,80	0,00
284	г. Боровск, ул. Берникова, д. 78	35	10.12.2009	01.08.2017	01.09.2017	12	12	175,40	6	3	3	175,40	104,00	71,40	280 368,83	0,00	260 399,54	19 969,29	0,00
285	г. Боровск, ул. Берникова, д. 92	23	10.12.2009	01.08.2017	01.09.2017	10	10	231,40	5	5	0	231,40	231,40	0,00	369 882,26	0,00	343 537,37	26 344,89	0,00
286	г. Боровск, ул. Коммунистическая, д. 86	31	10.12.2009	01.08.2017	01.09.2017	5	5	97,60	2	1	1	97,60	41,90	55,70	156 009,11	0,00	144 897,35	11 111,76	0,00
287	г. Боровск, ул. Рабочая, д. 6а	36	10.12.2009	01.08.2017	01.09.2017	35	35	406,00	19	10	9	406,00	202,20	203,80	648 972,32	0,00	602 749,22	46 223,10	0,00
288	г. Боровск, ул. Ленина, д. 42	32	10.12.2009	01.08.2017	01.09.2017	15	15	285,80	8	5	3	285,80	175,20	110,60	456 838,15	0,00	424 299,82	32 538,33	0,00
289	г. Боровск, пл. Ленина, д. 22	25	10.12.2009	01.08.2017	01.09.2017	18	18	256,00	10	8	2	256,00	193,80	62,20	409 204,22	0,00	380 058,62	29 145,60	0,00
290	г. Боровск, ул. Володарского, д. 29	28	10.12.2009	01.08.2017	01.09.2017	10	10	118,00	4	3	1	118,00	88,30	29,70	188 617,57	0,00	175 183,27	13 434,30	0,00
291	г. Боровск, ул. Калужская, д. 30	5	29.12.2006	01.08.2017	01.09.2017	4	4	112,60	2	1	1	112,60	88,90	23,70	179 985,92	0,00	167 166,41	12 819,51	0,00
292	г. Боровск, ул. Володарского, д. 31	29	10.12.2009	01.08.2017	01.09.2017	9	9	197,50	4	4	0	197,50	197,50	0,00	315 694,67	0,00	293 209,29	22 485,38	0,00



Перечень аварийных многоквартирных домов

№ п/п	Адрес многоквартирного дома (далее - МКД)	Документ, подтверждающий признание МКД аварийным		Планируемая дата окончания переселения	Планируемая дата сноса/реконструкции МКД	Число жителей всего	Число жителей, планируемых к переселению	Общая площадь жилых помещений МКД	Количество расселяемых жилых помещений			Расселяемая площадь жилых помещений			Стоимость переселения граждан				
		Номер	Дата						Всего:	в том числе:		Всего:	в том числе:		ВСЕГО:	в том числе:			
										частная собственность	муниципальная собственность		частная собственность	муниципальная собственность		за счет средств Фонда	за счет средств бюджета субъекта Российской Федерации	за счет средств местного бюджета	Внебюджетные источники финансирования
чел.	чел.	кв.м	ед.	ед.	ед.	кв.м	кв.м	кв.м	руб.	руб.	руб.	руб.	руб.	руб.	руб.	руб.			
Всего третьему этапу, в т.ч.:		x	x	x	x	2441	2441	38911,12	990	428	562	34 763,67	18 107,06	16 656,61	1 319 281 276,50	665 101 470,02	603 877 539,86	50 302 266,62	0,00
Всего третьему этапу с финансовой поддержкой Фонда:		x	x	x	x	2432	2432	38688,42	984	422	562	34 540,97	17 884,36	16 656,61	1 310 829 811,50	665 101 470,02	597 262 545,99	48 465 795,49	0,00
Город Калуга		x	x	x	x	286	286	4 752,49	114	71	43	4 567,09	2 811,69	1 755,40	173 321 065,50	70 561 540,50	65 668 816,98	37 090 708,02	0,00
Итого по МО "Город Калуга"		x	x	x	x	286	286	4 752,49	114	71	43	4 567,09	2 811,69	1 755,40	173 321 065,50	70 561 540,50	65 668 816,98	37 090 708,02	0,00
1	г. Калуга, ул. Новослободская, д. 16	09.апр	16.12.1988	30.11.2016	31.12.2016	8	8	128,20	4	4	0	128,20	128,20	0,00	4 865 190,00	1 980 690,00	1 843 349,34	1 041 150,66	0,00
2	г. Калуга, ул. Новослободская, д. 17	465/7	16.12.1988	30.11.2016	31.12.2016	5	5	138,40	4	4	0	138,40	138,40	0,00	5 252 280,00	2 138 280,00	1 990 012,08	1 123 987,92	0,00
3	г. Калуга, ул. Новослободская, д. 3	221	14.06.1988	30.11.2016	31.12.2016	1	1	80,30	1	1	0	56,20	56,20	0,00	2 132 790,00	868 290,00	808 082,94	456 417,06	0,00
4	г. Калуга, ул. Коммунальная, д. 12	465	16.12.1988	30.11.2016	31.12.2016	10	10	144,00	4	4	0	144,00	144,00	0,00	5 464 800,00	2 224 800,00	2 070 532,80	1 169 467,20	0,00
5	г. Калуга, ул. Коммунальная, д. 16	465	16.12.1988	30.11.2016	31.12.2016	8	8	150,70	4	3	1	150,70	110,00	40,70	5 719 065,00	2 328 315,00	2 166 870,09	1 223 879,91	0,00
6	г. Калуга, ул. Новослободская, д. 19	465/7	16.12.1988	30.11.2016	31.12.2016	11	11	145,50	4	2	2	145,50	72,60	72,90	5 521 725,00	2 247 975,00	2 092 100,85	1 181 649,15	0,00
7	г. Калуга, ул. Новослободская, д. 15	465/7	16.12.1988	30.11.2016	31.12.2016	8	8	139,50	4	3	1	139,50	109,10	30,40	5 294 025,00	2 155 275,00	2 005 828,65	1 132 921,35	0,00
8	г. Калуга, ул. Пригородная, д. 46	317/1	25.10.1991	30.11.2016	31.12.2016	9	9	108,30	4	4	0	108,30	108,30	0,00	4 109 985,00	1 673 235,00	1 557 213,21	879 536,79	0,00
9	г. Калуга, ул. Моторная, д. 12	189	01.06.1990	30.11.2016	31.12.2016	25	25	304,50	8	3	5	304,50	108,00	196,50	11 555 775,00	4 704 525,00	4 378 314,15	2 472 935,85	0,00
10	г. Калуга, ул. Воробьевская д.26	234/2	11.10.1994	30.11.2016	31.12.2016	27	27	462,60	13	10	3	462,60	343,20	119,40	17 555 670,00	7 147 170,00	6 651 586,62	3 756 913,38	0,00
11	г. Калуга, ул. Коммунальная, д. 13	165	20.06.1993	30.11.2016	31.12.2016	6	6	181,30	4	2	2	181,30	92,30	89,00	6 880 335,00	2 801 085,00	2 606 858,31	1 472 391,69	0,00
12	г. Калуга, ул. Новослободская, д. 2	166	30.07.1992	30.11.2016	31.12.2016	7	7	181,00	4	2	2	181,00	79,30	101,70	6 868 950,00	2 796 450,00	2 602 544,70	1 469 955,30	0,00
13	г. Калуга, ул. Пригородная, д. 44	317	25.10.1991	30.11.2016	31.12.2016	15	15	178,00	5	3	2	178,00	105,20	72,80	6 755 100,00	2 750 100,00	2 559 408,60	1 445 591,40	0,00
14	г. Калуга, тер. Психбольницы, д. 5	216/1	16.06.1989	30.11.2016	31.12.2016	21	21	431,00	8	3	5	431,00	166,60	264,40	16 356 450,00	6 654 950,00	6 197 219,70	3 500 280,30	0,00
15	г. Калуга, ул. Грабцевское шоссе, д. 38	212	04.01.1996	30.11.2016	31.12.2016	27	27	372,30	10	5	5	349,50	184,40	165,10	13 263 525,00	5 399 775,00	5 025 355,65	2 838 394,35	0,00

16	г. Калуга, ул. Коммунальная, д. 3	256	25.08.1998	30.11.2016	31.12.2016	8	8	211,49	3	3	0	211,49	211,49	0,00	8 026 045,50	3 267 520,50	3 040 951,26	1 717 573,74	0,00
17	г. Калуга, ул. Салтыкова-Щедрина, д. 55	24	08.04.1998	30.11.2016	31.12.2016	8	8	147,20	3	2	1	147,20	85,20	62,00	5 586 240,00	2 274 240,00	2 116 544,64	1 195 455,36	0,00
18	г. Калуга, ул. Вилонова, д. 7	16	24.01.2001	30.11.2016	31.12.2016	18	18	307,70	6	4	2	238,70	142,90	95,80	9 058 665,00	3 687 915,00	3 432 195,69	1 938 554,31	0,00
19	г. Калуга, ул. Академика Королева, д. 37/29	55	15.08.1999	30.11.2016	31.12.2016	57	57	771,20	18	6	12	753,50	308,80	444,70	28 595 325,00	11 641 575,00	10 834 350,45	6 119 399,55	0,00
20	г. Калуга, ул. Клюквина, д. 48	4397-р	06.12.2000	30.11.2016	31.12.2016	5	5	104,60	2	2	0	76,90	76,90	0,00	2 918 355,00	1 188 105,00	1 105 722,03	624 527,97	0,00
21	г. Калуга, ул. Рылеева, д. 69 кор. Ж2	595	29.08.1983	30.11.2016	31.12.2016	2	2	64,70	1	1	0	40,60	40,60	0,00	1 540 770,00	627 270,00	583 775,22	329 724,78	0,00
Медынский район		х	х	х	х	65	65	1 607,10	31	13	18	1 119,60	519,20	600,40	42 488 820,00	21 881 742,33	20 182 189,47	424 888,20	0,00
Итого по МО "Город Медынь"		х	х	х	х	19	19	195,50	7	2	5	178,80	71,60	107,20	6 785 460,00	3 494 511,91	3 223 093,49	67 854,60	0,00
22	г. Медынь, ул. Володарского, д. 53	4	17.04.2010	30.11.2016	31.12.2016	12	12	84,60	3	1	2	67,90	34,80	33,10	2 576 805,00	1 327 054,58	1 223 982,37	25 768,05	0,00
23	г. Медынь, ул. Победы западная, д. 2	3	17.02.2010	30.11.2016	31.12.2016	7	7	110,90	4	1	3	110,90	36,80	74,10	4 208 655,00	2 167 457,33	1 999 111,12	42 086,55	0,00
Итого по МО "Деревня Гусево"		х	х	х	х	11	11	624,90	8	3	5	331,00	117,70	213,30	12 561 450,00	6 469 146,76	5 966 688,74	125 614,50	0,00
24	д. Гусево, д. 39	24	14.12.2009	30.11.2016	31.12.2016	3	3	146,00	2	0	2	73,00	0,00	73,00	2 770 350,00	1 426 730,25	1 315 916,25	27 703,50	0,00
25	д. Гусево, д. 33	25	14.12.2009	30.11.2016	31.12.2016	3	3	117,70	3	3	0	117,70	117,70	0,00	4 466 715,00	2 300 358,23	2 121 689,62	44 667,15	0,00
26	д. Гусево, д. 14	26	14.12.2009	30.11.2016	31.12.2016	5	5	361,20	3	0	3	140,30	0,00	140,30	5 324 385,00	2 742 058,28	2 529 082,87	53 243,85	0,00
Итого по МО "Деревня Михальчуково"		х	х	х	х	6	6	147,20	3	1	2	110,40	36,80	73,60	4 189 680,00	2 157 685,20	1 990 098,00	41 896,80	0,00
27	д. Михальчуково, д. 34	20	14.12.2009	30.11.2016	31.12.2016	6	6	147,20	3	1	2	110,40	36,80	73,60	4 189 680,00	2 157 685,20	1 990 098,00	41 896,80	0,00
Итого по МО "с. Кременское"		х	х	х	х	24	24	404,70	9	4	5	328,40	170,20	158,20	12 462 780,00	6 418 331,70	5 919 820,50	124 627,80	0,00
28	с. Кременское, д. 96	16	08.12.2009	30.11.2016	31.12.2016	8	8	81,80	2	0	2	81,80	0,00	81,80	3 104 310,00	1 598 719,65	1 474 547,25	31 043,10	0,00
29	с. Кременское, д. 112	17	08.12.2009	30.11.2016	31.12.2016	16	16	322,90	7	4	3	246,60	170,20	76,40	9 358 470,00	4 819 612,05	4 445 273,25	93 584,70	0,00
Итого по МО "Деревня Варваровка"		х	х	х	х	3	3	112,70	2	1	1	112,70	64,60	48,10	4 276 965,00	2 202 636,98	2 031 558,37	42 769,65	0,00
30	д. Варваровка, д. 46	21	14.12.2009	30.11.2016	31.12.2016	3	3	112,70	2	1	1	112,70	64,60	48,10	4 276 965,00	2 202 636,98	2 031 558,37	42 769,65	0,00
Итого по МО "Деревня Глухово"		х	х	х	х	2	2	122,10	2	2	0	58,30	58,30	0,00	2 212 485,00	1 139 429,78	1 050 930,37	22 124,85	0,00
31	д. Глухово, д. 22	22	14.12.2009	30.11.2016	31.12.2016	2	2	122,10	2	2	0	58,30	58,30	0,00	2 212 485,00	1 139 429,78	1 050 930,37	22 124,85	0,00
Город Киров и Кировский район		х	х	х	х	37	37	2 386,00	21	18	3	1 028,70	904,70	124,00	39 039 165,00	20 105 169,99	18 543 603,36	390 391,65	0,00
Итого по МО "Город Киров"		х	х	х	х	37	37	2 386,00	21	18	3	1 028,70	904,70	124,00	39 039 165,00	20 105 169,99	18 543 603,36	390 391,65	0,00
32	г. Киров, ул. Пушкина, д. 35, кв. 1,3,8	7	17.03.2011	30.11.2016	31.12.2016	5	5	497,30	3	3	0	163,20	163,20	0,00	6 193 440,00	3 189 621,60	2 941 884,00	61 934,40	0,00
33	г. Киров, ул. Пушкина, д. 9, кв. 1,3	10	05.05.2011	30.11.2016	31.12.2016	4	4	173,90	2	2	0	82,70	82,70	0,00	3 138 465,00	1 616 309,48	1 490 770,87	31 384,65	0,00
34	г. Киров, ул. Карла Маркса, д. 20, кв. 4,5,6	11	27.05.2011	30.11.2016	31.12.2016	8	8	471,00	3	2	1	123,90	91,60	32,30	4 702 005,00	2 421 532,58	2 233 452,37	47 020,05	0,00

35	г. Киров, ул. Пушкина, д. 52, кв. 2,3,4,6	12	04.07.2011	30.11.2016	31.12.2016	6	6	295,50	4	4	0	213,40	213,40	0,00	8 098 530,00	4 170 742,95	3 846 801,75	80 985,30	0,00
36	г. Киров, ул. Пушкина, д. 23, кв. 1,2,5,6,8,8	14	04.07.2011	30.11.2016	31.12.2016	7	7	479,50	6	5	1	300,30	267,60	32,70	11 396 385,00	5 869 138,28	5 413 282,87	113 963,85	0,00
37	г. Киров, ул. Карла Маркса, д. 24, кв. 1,3,6	15	04.07.2011	30.11.2016	31.12.2016	7	7	468,80	3	2	1	145,20	86,20	59,00	5 510 340,00	2 837 825,10	2 617 411,50	55 103,40	0,00
Город Людиново и Людиновский район		x	x	x	x	376	376	7 518,80	156	143	13	7 429,20	6 793,27	635,93	281 938 140,00	145 198 142,15	133 920 616,45	2 819 381,40	0,00
Итого по МО "Город Людиново"		x	x	x	x	376	376	7 518,80	156	143	13	7 429,20	6 793,27	635,93	281 938 140,00	145 198 142,15	133 920 616,45	2 819 381,40	0,00
38	г. Людиново, ул. Щербакова, д. 17	3	09.08.2007	30.11.2016	31.12.2016	22	22	372,50	8	6	2	372,50	279,80	92,70	14 136 375,00	7 280 233,13	6 714 778,12	141 363,75	0,00
39	г. Людиново, ул. Щербакова, д. 4	2	09.08.2007	30.11.2016	31.12.2016	18	18	364,30	8	8	0	364,30	364,30	0,00	13 825 185,00	7 119 970,28	6 566 962,87	138 251,85	0,00
40	г. Людиново, ул. Щербакова, д. 19	4	09.08.2007	30.11.2016	31.12.2016	16	16	375,60	8	8	0	375,60	375,60	0,00	14 254 020,00	7 340 820,30	6 770 659,50	142 540,20	0,00
41	г. Людиново, ул. Щербакова, д. 21	5	09.08.2007	30.11.2016	31.12.2016	22	22	374,40	8	8	0	374,40	374,40	0,00	14 208 480,00	7 317 367,20	6 749 028,00	142 084,80	0,00
42	г. Людиново, ул. Щербакова, д. 23	6	09.08.2007	30.11.2016	31.12.2016	16	16	375,10	8	7	1	375,10	333,50	41,60	14 235 045,00	7 331 048,18	6 761 646,37	142 350,45	0,00
43	г. Людиново, ул. Чугунова, д. 6	23	09.08.2007	30.11.2016	31.12.2016	15	15	374,50	9	9	0	374,50	374,50	0,00	14 212 275,00	7 319 321,63	6 750 830,62	142 122,75	0,00
44	г. Людиново, ул. Чугунова, д. 8	24	09.08.2007	30.11.2016	31.12.2016	25	25	376,50	8	8	0	376,50	376,50	0,00	14 288 175,00	7 358 410,13	6 786 883,12	142 881,75	0,00
45	г. Людиново, ул. Чугунова, д. 10	25	09.08.2007	30.11.2016	31.12.2016	18	18	378,40	8	8	0	378,40	378,40	0,00	14 360 280,00	7 395 544,20	6 821 133,00	143 602,80	0,00
46	г. Людиново, пер. Фокина, д. 4	20	09.08.2007	30.11.2016	31.12.2016	12	12	384,20	8	8	0	384,20	384,20	0,00	14 580 390,00	7 508 900,85	6 925 685,25	145 803,90	0,00
47	г. Людиново, пер. Фокина, д. 6	21	09.08.2007	30.11.2016	31.12.2016	20	20	384,00	9	8	1	384,00	336,30	47,70	14 572 800,00	7 504 992,00	6 922 080,00	145 728,00	0,00
48	г. Людиново, пер. Фокина, д. 2	19	09.08.2007	30.11.2016	31.12.2016	22	22	384,10	8	7	1	384,10	336,10	48,00	14 576 595,00	7 506 946,43	6 923 882,62	145 765,95	0,00
49	г. Людиново, ул. Железнодорожная, д. 4	18	09.08.2007	30.11.2016	31.12.2016	10	10	206,20	4	4	0	177,30	177,30	0,00	6 728 535,00	3 465 195,53	3 196 054,12	67 285,35	0,00
50	г. Людиново, ул. Трудовые Резервы, д. 8	14	09.08.2007	30.11.2016	31.12.2016	19	19	422,30	9	8	1	422,30	363,20	59,10	16 026 285,00	8 253 536,78	7 612 485,37	160 262,85	0,00
51	г. Людиново, ул. Трудовые Резервы, д. 1	7	09.08.2007	30.11.2016	31.12.2016	25	25	403,50	8	8	0	403,50	403,50	0,00	15 312 825,00	7 886 104,88	7 273 591,87	153 128,25	0,00
52	г. Людиново, ул. Трудовые Резервы, д. 5	11	09.08.2007	30.11.2016	31.12.2016	16	16	437,10	9	9	0	437,10	437,10	0,00	16 587 945,00	8 542 791,68	7 879 273,87	165 879,45	0,00
53	г. Людиново, ул. Трудовые Резервы, д. 7	13	09.08.2007	30.11.2016	31.12.2016	16	16	436,30	7	6	1	375,60	315,00	60,60	14 254 020,00	7 340 820,30	6 770 659,50	142 540,20	0,00
54	г. Людиново, ул. Трудовые Резервы, д. 10	16	09.08.2007	30.11.2016	31.12.2016	31	31	436,80	8	5	3	436,80	279,00	157,80	16 576 560,00	8 536 928,40	7 873 866,00	165 765,60	0,00
55	г. Людиново, ул. Трудовые Резервы, д. 9	15	09.08.2007	30.11.2016	31.12.2016	22	22	432,80	8	8	0	432,80	432,80	0,00	16 424 760,00	8 458 751,40	7 801 761,00	164 247,60	0,00
56	г. Людиново, ул. Трудовые Резервы, д. 3	9	09.08.2007	30.11.2016	31.12.2016	25	25	438,00	9	6	3	438,00	309,57	128,43	16 622 100,00	8 560 381,50	7 895 497,50	166 221,00	0,00
57	г. Людиново, ул. 1-я Лесная, д. 4	1	09.08.2007	30.11.2016	31.12.2016	6	6	162,20	4	4	0	162,20	162,20	0,00	6 155 490,00	3 170 077,35	2 923 857,75	61 554,90	0,00
Жиздринский район		x	x	x	x	17	17	656,70	7	1	6	274,95	32,00	242,95	10 434 352,50	5 373 691,54	4 956 317,43	104 343,53	0,00
Итого по МО "Деревня Младенск"		x	x	x	x	10	10	184,70	3	0	3	125,55	0,00	125,55	4 764 622,50	2 453 780,59	2 263 195,68	47 646,23	0,00
58	ст. Судимир, ул. Пролетарская, д. 38	б/н	20.06.2007	30.11.2016	31.12.2016	10	10	184,70	3	0	3	125,55	0,00	125,55	4 764 622,50	2 453 780,59	2 263 195,68	47 646,23	0,00

Итого по МО "Село Студенец"		х	х	х	х	7	7	472,00	4	1	3	149,40	32,00	117,40	5 669 730,00	2 919 910,95	2 693 121,75	56 697,30	0,00
59	с. Студенец, ул. Гагарина, д. 8	б/н	20.06.2007	30.11.2016	31.12.2016	7	7	472,00	4	1	3	149,40	32,00	117,40	5 669 730,00	2 919 910,95	2 693 121,75	56 697,30	0,00
Малоярославецкий район		х	х	х	х	732	732	7 057,00	271	20	251	6 242,60	515,00	5 727,60	236 906 670,00	91 445 974,62	143 091 628,68	2 369 066,70	0,00
Итого по МО "Город Малоярославец"		х	х	х	х	732	732	7 057,00	271	20	251	6 242,60	515,00	5 727,60	236 906 670,00	91 445 974,62	143 091 628,68	2 369 066,70	0,00
60	г. Малоярославец, Ул. Загородная, д. 7б	13	12.02.2009	30.11.2016	31.12.2016	109	109	846,30	46	0	46	846,30	0,00	846,30	32 117 085,00	12 397 194,81	19 398 719,34	321 170,85	0,00
61	г. Малоярославец, Ул. Загородная, д. 7а	14	12.02.2009	30.11.2016	31.12.2016	107	107	841,20	41	0	41	841,20	0,00	841,20	31 923 540,00	12 322 486,44	19 281 818,16	319 235,40	0,00
62	г. Малоярославец, ул. Г.Соколова, д. 61	25	12.02.2009	30.11.2016	31.12.2016	7	7	59,20	2	0	2	59,20	0,00	59,20	2 246 640,00	867 203,04	1 356 970,56	22 466,40	0,00
63	г. Малоярославец, ул. Г.Соколова, д. 59	21	12.02.2009	30.11.2016	31.12.2016	22	22	354,90	11	6	5	354,90	198,30	156,60	13 468 455,00	5 198 823,63	8 134 946,82	134 684,55	0,00
64	г. Малоярославец, ул. Загородная, д. 7	12	12.02.2009	30.11.2016	31.12.2016	63	63	947,80	26	0	26	947,80	0,00	947,80	35 969 010,00	13 884 037,86	21 725 282,04	359 690,10	0,00
65	г. Малоярославец, ул. Чернышевского, д. 11, кв. 8б	17	12.02.2009	30.11.2016	31.12.2016	2	2	439,80	1	1	0	18,50	18,50	0,00	702 075,00	271 000,95	424 053,30	7 020,75	0,00
66	г. Малоярославец, ул. Мирная, д. 23а, кв.2-12, 14, 15, 18, 20, 21	16	12.02.2009	30.11.2016	31.12.2016	58	58	546,60	17	0	17	318,30	0,00	318,30	12 079 485,00	4 662 681,21	7 296 008,94	120 794,85	0,00
67	г. Малоярославец, Ул. Загородная, д. 9а	10	12.02.2009	30.11.2016	31.12.2016	109	109	849,60	42	0	42	849,60	0,00	849,60	32 242 320,00	12 445 535,52	19 474 361,28	322 423,20	0,00
68	г. Малоярославец, ул. Загородная, д. 9б	8	12.02.2009	30.11.2016	31.12.2016	116	116	843,00	42	0	42	843,00	0,00	843,00	31 991 850,00	12 348 854,10	19 323 077,40	319 918,50	0,00
69	г. Малоярославец, ул. Загородная, д. 9	11	12.02.2009	30.11.2016	31.12.2016	69	69	785,30	26	0	26	785,30	0,00	785,30	29 802 135,00	11 503 624,11	18 000 489,54	298 021,35	0,00
70	г. Малоярославец, ул. Кутузова, д. 13	2	12.02.2009	30.11.2016	31.12.2016	37	37	122,70	7	6	1	122,70	114,90	7,80	4 656 465,00	1 797 395,49	2 812 504,86	46 564,65	0,00
71	г. Малоярославец, ул. Кутузова, д. 7а, кв. 3, 4, 5	3	12.02.2009	30.11.2016	31.12.2016	13	13	180,00	3	2	1	55,00	37,80	17,20	2 087 250,00	805 678,50	1 260 699,00	20 872,50	0,00
72	г. Малоярославец, ул. Пролетарская, д. 17, кв. 1, 2, 4	4	12.02.2009	30.11.2016	31.12.2016	12	12	128,70	3	3	0	88,90	88,90	0,00	3 373 755,00	1 302 269,43	2 037 748,02	33 737,55	0,00
73	г. Малоярославец, ул. Коммунальная, д. 4	20	12.02.2009	30.11.2016	31.12.2016	8	8	111,90	4	2	2	111,90	56,60	55,30	4 246 605,00	1 639 189,53	2 564 949,42	42 466,05	0,00
Бабьинский район		х	х	х	х	36	36	651,90	16	15	1	651,90	619,60	32,30	24 739 605,00	12 740 896,58	11 751 312,37	247 396,05	0,00
Итого по МО "Село Сабуровщино"		х	х	х	х	36	36	651,90	16	15	1	651,90	619,60	32,30	24 739 605,00	12 740 896,58	11 751 312,37	247 396,05	0,00
74	с. Сабуровщино, д. 87	16	13.09.2006	30.11.2016	31.12.2016	36	36	651,90	16	15	1	651,90	619,60	32,30	24 739 605,00	12 740 896,58	11 751 312,37	247 396,05	0,00
Куйбышевский район		х	х	х	х	40	40	1 408,20	21	9	12	1 016,90	531,60	485,30	38 591 355,00	19 874 547,84	18 330 893,61	385 913,55	0,00
Итого по МО "Село Бетлица"		х	х	х	х	40	40	1 408,20	21	9	12	1 016,90	531,60	485,30	38 591 355,00	19 874 547,84	18 330 893,61	385 913,55	0,00
75	п. Бетлица, ул. Ленина, д. 2а, кв. 1,2	23а	08.11.2011	30.11.2016	31.12.2016	3	3	125,30	2	0	2	82,50	0,00	82,50	3 130 875,00	1 612 400,63	1 487 165,62	31 308,75	0,00
76	п. Бетлица, ул. Энгельса, д. 29, кв. 1,2	23б	27.11.2011	30.11.2016	31.12.2016	3	3	168,50	2	2	0	84,60	84,60	0,00	3 210 570,00	1 653 443,55	1 525 020,75	32 105,70	0,00
77	п. Бетлица, ул. Энгельса, д. 31, кв. 3	23в	27.11.2011	30.11.2016	31.12.2016	1	1	165,80	1	0	1	42,00	0,00	42,00	1 593 900,00	820 858,50	757 102,50	15 939,00	0,00
78	п. Бетлица, ул. Ленина, д. 50	акт	29.09.2001	30.11.2016	31.12.2016	2	2	177,50	2	0	2	62,10	0,00	62,10	2 356 695,00	1 213 697,93	1 119 430,12	23 566,95	0,00
79	п. Бетлица, ул. Ленина, д. 42	акт	29.09.2001	30.11.2016	31.12.2016	11	11	296,80	5	3	2	271,40	176,40	95,00	10 299 630,00	5 304 309,45	4 892 324,25	102 996,30	0,00

80	п. Бетлица, ул. Аксенова, д. 29	акт	29.09.2001	30.11.2016	31.12.2016	11	11	296,80	4	2	2	296,80	183,40	113,40	11 263 560,00	5 800 733,40	5 350 191,00	112 635,60	0,00
81	п. Бетлица, Ул. Калинина, д. 7	акт	29.09.2001	30.11.2016	31.12.2016	9	9	177,50	5	2	3	177,50	87,20	90,30	6 736 125,00	3 469 104,38	3 199 659,37	67 361,25	0,00
Итого по МО "Город Козельск" Козельского района		х	х	х	х	376	376	5 413,13	159	69	90	5 114,33	2 384,50	2 729,83	194 088 823,50	99 955 744,14	92 192 191,12	1 940 888,24	0,00
82	г. Козельск, пер. Ягодный, д. 1	б/н	10.10.2007	30.11.2016	31.12.2016	5	5	151,40	4	3	1	151,40	122,20	29,20	5 745 630,00	2 958 999,45	2 729 174,25	57 456,30	0,00
83	г. Козельск, пер. Ягодный, д. 3	б/н	10.10.2007	30.11.2016	31.12.2016	11	11	137,00	4	1	3	137,00	39,80	97,20	5 199 150,00	2 677 562,25	2 469 596,25	51 991,50	0,00
84	г. Козельск, пер. Ягодный, д. 5	б/н	10.10.2007	30.11.2016	31.12.2016	9	9	155,40	4	2	2	155,40	82,60	72,80	5 897 430,00	3 037 176,45	2 801 279,25	58 974,30	0,00
85	г. Козельск, пер. Ягодный, д. 8	б/н	07.07.2006	30.11.2016	31.12.2016	17	17	352,40	8	3	5	352,40	126,20	226,20	13 373 580,00	6 887 393,70	6 352 450,50	133 735,80	0,00
86	г. Козельск, ул. Победы, д. 17, кв. 1,2,3,4	б/н	10.10.2007	30.11.2016	31.12.2016	4	4	312,70	4	2	2	91,80	67,70	24,10	3 483 810,00	1 794 162,15	1 654 809,75	34 838,10	0,00
87	г. Козельск, ул. Сенная, д. 2	б/н	07.07.2006	30.11.2016	31.12.2016	7	7	114,80	3	2	1	114,80	82,60	32,20	4 356 660,00	2 243 679,90	2 069 413,50	43 566,60	0,00
88	г. Козельск, ул. Сенная, д. 30	б/н	07.07.2006	30.11.2016	31.12.2016	5	5	98,60	3	0	3	98,60	0,00	98,60	3 741 870,00	1 927 063,05	1 777 388,25	37 418,70	0,00
89	г. Козельск, пер. Яблочный, д. 1	б/н	10.10.2007	30.11.2016	31.12.2016	9	9	147,20	4	1	3	147,20	36,30	110,90	5 586 240,00	2 876 913,60	2 653 464,00	55 862,40	0,00
90	г. Козельск, пер. Яблочный, д. 2	б/н	10.10.2007	30.11.2016	31.12.2016	12	12	127,60	4	1	3	127,60	36,70	90,90	4 842 420,00	2 493 846,30	2 300 149,50	48 424,20	0,00
91	г. Козельск, пер. Яблочный, д. 3	б/н	10.10.2007	30.11.2016	31.12.2016	2	2	106,90	4	3	1	106,90	80,10	26,80	4 056 855,00	2 089 280,33	1 927 006,12	40 568,55	0,00
92	г. Козельск, ул. Достоевского, д. 34	б/н	07.07.2006	30.11.2016	31.12.2016	28	28	444,40	13	12	1	444,40	400,70	43,70	16 864 980,00	8 685 464,70	8 010 865,50	168 649,80	0,00
93	г. Козельск, ул. Достоевского, д. 35	б/н	07.07.2006	30.11.2016	31.12.2016	32	32	531,20	14	5	9	531,20	251,70	279,50	20 159 040,00	10 381 905,60	9 575 544,00	201 590,40	0,00
94	г. Козельск, ул. Достоевского, д. 53	б/н	07.07.2006	30.11.2016	31.12.2016	33	33	465,60	14	10	4	465,60	329,60	136,00	17 669 520,00	9 099 802,80	8 393 022,00	176 695,20	0,00
95	г. Козельск, ул. Механизаторов, д. 9	б/н	07.07.2006	30.11.2016	31.12.2016	22	22	378,20	9	0	9	378,20	0,00	378,20	14 352 690,00	7 391 635,35	6 817 527,75	143 526,90	0,00
96	г. Козельск, ул. Механизаторов, д. 11	б/н	07.07.2006	30.11.2016	31.12.2016	41	41	258,30	12	0	12	258,30	0,00	258,30	9 802 485,00	5 048 279,78	4 656 180,37	98 024,85	0,00
97	г. Козельск, ул. Механизаторов, д. 15	б/н	07.07.2006	30.11.2016	31.12.2016	37	37	297,30	12	0	12	297,30	0,00	297,30	11 282 535,00	5 810 505,53	5 359 204,12	112 825,35	0,00
98	г. Козельск, ул. Садовая, д. 6	б/н	10.10.2007	30.11.2016	31.12.2016	25	25	234,10	10	1	9	234,10	24,30	209,80	8 884 095,00	4 575 308,93	4 219 945,12	88 840,95	0,00
99	г. Козельск, ул. Садовая, д. 8	б/н	07.07.2006	30.11.2016	31.12.2016	13	13	137,53	4	3	1	137,53	100,90	36,63	5 219 263,50	2 687 920,70	2 479 150,16	52 192,64	0,00
100	г. Козельск, ул. Садовая, д. 9	б/н	07.07.2006	30.11.2016	31.12.2016	9	9	134,90	4	3	1	134,90	93,60	41,30	5 119 455,00	2 636 519,33	2 431 741,12	51 194,55	0,00
101	г. Козельск, ул. Садовая, д. 11	б/н	10.10.2007	30.11.2016	31.12.2016	11	11	141,70	5	3	2	141,70	90,10	51,60	5 377 515,00	2 769 420,23	2 554 319,62	53 775,15	0,00
102	г. Козельск, Ул. Садовая, д. 22	б/н	07.07.2006	30.11.2016	31.12.2016	12	12	139,70	4	2	2	139,70	74,70	65,00	5 301 615,00	2 730 331,73	2 518 267,12	53 016,15	0,00
103	г. Козельск, ул. Белевская Гора, д. 3	б/н	10.10.2007	30.11.2016	31.12.2016	5	5	148,80	3	2	1	70,90	45,00	25,90	2 690 655,00	1 385 687,33	1 278 061,12	26 906,55	0,00
104	г. Козельск, ул. Орджоникидзе, д. 10	б/н	10.10.2007	30.11.2016	31.12.2016	10	10	173,20	5	5	0	173,20	173,20	0,00	6 572 940,00	3 385 064,10	3 122 146,50	65 729,40	0,00
105	г. Козельск, ул. Советская Б., д. 44	б/н	10.10.2007	30.11.2016	31.12.2016	11	11	108,60	4	3	1	108,60	80,70	27,90	4 121 370,00	2 122 505,55	1 957 650,75	41 213,70	0,00
106	г. Козельск, ул. Советская, Б. д. 100	б/н	07.07.2006	30.11.2016	31.12.2016	6	6	115,60	4	2	2	115,60	45,80	69,80	4 387 020,00	2 259 315,30	2 083 834,50	43 870,20	0,00

Козельский район		х	х	х	х	260	260	3502,1	92	53	39	3 463,60	2 089,50	1 374,10	131 443 620,00	67 693 464,33	62 435 719,47	1 314 436,20	0,00
Итого по МО "Деревня Подборки"		х	х	х	х	173	173	2 219,30	53	34	19	2 180,80	1 419,80	761,00	82 761 360,00	42 622 100,41	39 311 645,99	827 613,60	0,00
107	д. Подборки, ул. Молодежная, д. 2	36	25.12.2006	30.11.2016	31.12.2016	62	62	785,80	19	11	8	747,30	476,90	270,40	28 360 035,00	14 605 418,03	13 471 016,62	283 600,35	0,00
108	д. Подборки, ул. Молодежная, д. 1	35	25.12.2006	30.11.2016	31.12.2016	63	63	788,90	18	9	9	788,90	379,30	409,60	29 938 755,00	15 418 458,83	14 220 908,62	299 387,55	0,00
109	д. Подборки, ул. Мира, д. 4	50	25.12.2006	30.11.2016	31.12.2016	48	48	644,60	16	14	2	644,60	563,60	81,00	24 462 570,00	12 598 223,55	11 619 720,75	244 625,70	0,00
Итого по МО "Село Нижние Прыски"		х	х	х	х	64	64	1 029,20	31	16	15	1 029,20	565,10	464,10	39 058 140,00	20 114 942,11	18 552 616,49	390 581,40	0,00
110	с. Нижние Прыски, ул. Турбинная, д. 2	25	20.12.2006	30.11.2016	31.12.2016	12	12	147,30	4	2	2	147,30	79,10	68,20	5 590 035,00	2 878 868,03	2 655 266,62	55 900,35	0,00
111	с. Нижние Прыски, ул. Турбинная, д. 1	24	20.12.2006	30.11.2016	31.12.2016	8	8	119,40	4	3	1	119,40	91,10	28,30	4 531 230,00	2 333 583,45	2 152 334,25	45 312,30	0,00
112	с. Нижние Прыски, ул. Турбинная, д. 6	28	20.12.2006	30.11.2016	31.12.2016	6	6	195,90	6	3	3	195,90	106,40	89,50	7 434 405,00	3 828 718,58	3 531 342,37	74 344,05	0,00
113	с. Нижние Прыски, ул. Турбинная, д. 8	30	20.12.2006	30.11.2016	31.12.2016	11	11	170,40	4	2	2	170,40	93,70	76,70	6 466 680,00	3 330 340,20	3 071 673,00	64 666,80	0,00
114	с. Нижние Прыски, ул. Турбинная, д. 4	26	13.12.2006	30.11.2016	31.12.2016	5	5	123,60	4	3	1	123,60	95,40	28,20	4 690 620,00	2 415 669,30	2 228 044,50	46 906,20	0,00
115	с. Нижние Прыски, ул. Турбинная, д. 5	27	20.12.2006	30.11.2016	31.12.2016	12	12	128,40	4	3	1	128,40	99,40	29,00	4 872 780,00	2 509 481,70	2 314 570,50	48 727,80	0,00
116	с. Нижние Прыски, ул. Турбинная, д. 7	29	13.12.2006	30.11.2016	31.12.2016	10	10	144,20	5	0	5	144,20	0,00	144,20	5 472 390,00	2 818 280,85	2 599 385,25	54 723,90	0,00
Итого по МО "Деревня Дешовки"		х	х	х	х	23	23	253,60	8	3	5	253,60	104,60	149,00	9 624 120,00	4 956 421,81	4 571 456,99	96 241,20	0,00
117	с. Губино, ул. Колхозная, д. 11	31	18.12.2006	30.11.2016	31.12.2016	5	5	94,10	2	1	1	94,10	50,60	43,50	3 571 095,00	1 839 113,93	1 696 270,12	35 710,95	0,00
118	с. Губино, ул. Колхозная, д. 21	32	18.12.2006	30.11.2016	31.12.2016	5	5	54,00	2	2	0	54,00	54,00	0,00	2 049 300,00	1 055 389,50	973 417,50	20 493,00	0,00
119	с. Губино, ул. Колхозная, д. 9	34	18.12.2006	30.11.2016	31.12.2016	8	8	54,00	2	0	2	54,00	0,00	54,00	2 049 300,00	1 055 389,50	973 417,50	20 493,00	0,00
120	с. Губино, ул. Колхозная, д. 22	33	18.12.2006	30.11.2016	31.12.2016	5	5	51,50	2	0	2	51,50	0,00	51,50	1 954 425,00	1 006 528,88	928 351,87	19 544,25	0,00
Итого по МО "Город Сосенский" Козельского района		х	х	х	х	207	207	3 735,00	96	10	86	3 632,10	683,30	2 948,80	137 838 195,00	110 270 556,00	26 189 257,05	1 378 381,95	0,00
121	ж/д_ст Шепелево, ул. Привокзальная, д. 10	31	20.12.2006	30.11.2016	31.12.2016	4	4	117,70	3	0	3	117,70	0,00	117,70	4 466 715,00	3 573 372,00	848 675,85	44 667,15	0,00
122	г. Сосенский, ул. Карла Маркса, д. 5	10	20.12.2006	30.11.2016	31.12.2016	22	22	367,90	13	0	13	326,40	0,00	326,40	12 386 880,00	9 909 504,00	2 353 507,20	123 868,80	0,00
123	ж/д_ст Шепелево, ул. Привокзальная, д. 10а	32	20.12.2006	30.11.2016	31.12.2016	3	3	227,20	4	4	0	227,20	227,20	0,00	8 622 240,00	6 897 792,00	1 638 225,60	86 222,40	0,00
124	ж/д_ст Шепелево, ул. Заречная, д. 19	29	20.12.2006	30.11.2016	31.12.2016	3	3	107,90	2	0	2	107,90	0,00	107,90	4 094 805,00	3 275 844,00	778 012,95	40 948,05	0,00
125	ж/д_ст Шепелево, ул. Заречная, д. 5	28	20.12.2006	30.11.2016	31.12.2016	6	6	143,30	4	0	4	143,30	0,00	143,30	5 438 235,00	4 350 588,00	1 033 264,65	54 382,35	0,00
126	г. Сосенский, Ул. Карла Маркса, д. 14	13	20.12.2006	30.11.2016	31.12.2016	31	31	388,40	10	0	10	388,40	0,00	388,40	14 739 780,00	11 791 824,00	2 800 558,20	147 397,80	0,00
127	г. Сосенский, ул. Комсомольская, д. 26	4	20.12.2006	30.11.2016	31.12.2016	24	24	412,90	5	3	2	412,90	307,70	105,20	15 669 555,00	12 535 644,00	2 977 215,45	156 695,55	0,00
128	г. Сосенский, ул. Комсомольская, д. 22	2	20.12.2006	30.11.2016	31.12.2016	22	22	310,40	9	0	9	310,40	0,00	310,40	11 779 680,00	9 423 744,00	2 238 139,20	117 796,80	0,00
129	ж/д_ст Шепелево, ул. Заречная, д. 4	27	20.12.2006	30.11.2016	31.12.2016	5	5	132,40	3	1	2	132,40	50,00	82,40	5 024 580,00	4 019 664,00	954 670,20	50 245,80	0,00
130	ж/д_ст Шепелево, ул. Заречная, д. 2	26	20.12.2006	30.11.2016	31.12.2016	3	3	160,10	3	2	1	160,10	98,40	61,70	6 075 795,00	4 860 636,00	1 154 401,05	60 757,95	0,00
131	г. Сосенский, Ул. Карла Маркса, д. 5а	11	20.12.2006	30.11.2016	31.12.2016	28	28	438,20	13	0	13	376,80	0,00	376,80	14 299 560,00	11 439 648,00	2 716 916,40	142 995,60	0,00

132	г. Сосенский, ул. Карла Маркса, д. 6	12	20.12.2006	30.11.2016	31.12.2016	19	19	328,80	10	0	10	328,80	0,00	328,80	12 477 960,00	9 982 368,00	2 370 812,40	124 779,60	0,00
133	г. Сосенский, ул. Ленина, д. 32	8	20.12.2006	30.11.2016	31.12.2016	21	21	269,30	9	0	9	269,30	0,00	269,30	10 219 935,00	8 175 948,00	1 941 787,65	102 199,35	0,00
134	г. Сосенский, Ул. Комсомольская, д. 21	1	20.12.2006	30.11.2016	31.12.2016	15	15	307,00	7	0	7	307,00	0,00	307,00	11 650 650,00	9 320 520,00	2 213 623,50	116 506,50	0,00
135	ж/д_ст Шепелево, ул. Зеленая, д. 5	30	20.12.2006	30.11.2016	31.12.2016	1	1	23,50	1	0	1	23,50	0,00	23,50	891 825,00	713 460,00	169 446,75	8 918,25	0,00
Всего третьему этапу без финансовой поддержки Фонда:		x	x	x	x	9	9	222,70	6	6	0	222,70	222,70	0,00	8 451 465,00	0,00	6 614 993,87	1 836 471,13	0,00
Город Калуга		x	x	x	x	9	9	222,70	6	6	0	222,70	222,70	0,00	8 451 465,00	0,00	6 614 993,87	1 836 471,13	0,00
Итого по МО "Город Калуга"		x	x	x	x	9	9	222,70	6	6	0	222,70	222,70	0,00	8 451 465,00	0,00	6 614 993,87	1 836 471,13	0,00
136	г. Калуга, ул. Космонавта Пацаева, д. 10	4397-р	23.11.2000	30.11.2016	31.12.2016	9	9	222,70	6	6	0	222,70	222,70	0,00	8 451 465,00	0,00	6 614 993,87	1 836 471,13	0,00



Перечень аварийных многоквартирных домов

№ п/п	Адрес многоквартирного дома (далее - МКД)	Документ, подтверждающий признание МКД аварийным		Планируемая дата окончания переселения	Планируемая дата окончания строительства МКД	Число жителей всего	Число жителей, планируемых к переселению	Общая площадь жилых помещений МКД	Количество расселенных жилых помещений			Расселяемая площадь жилых помещений			Стоимость переселения граждан				
		Номер	Дата						Всего:	в том числе:		Всего:	в том числе:		ВСЕГО:	в том числе:			
										частная собственность	муниципальная собственность		частная собственность	муниципальная собственность		за счет средств Фонда	за счет средств бюджета субъекта Российской Федерации	за счет средств местного бюджета	Внебюджетные источники финансирования
1	2	3	4	5	6	7	8	9	10	11	12	13	14	15	16	17	18	19	20
Всего по по четвертому этапу, в т. ч.:		x	x	x	x	1810	1810	38 692,93	872	634	238	34 565,31	26 124,41	8 440,90	1 311 753 514,50	611 960 313,36	612 759 868,94	87 033 332,20	0,00
Всего по четвертому этапу с финансовой поддержкой Фонда:		x	x	x	x	1803	1803	38494,93	867	630	237	34 367,31	25 950,11	8 417,20	1 304 239 414,50	611 960 313,36	605 320 909,94	86 958 191,20	0,00
Держинский район		x	x	x	x	200	200	5 817,90	100	66	34	3 684,60	2 680,60	1 004,00	139 830 570,00	67 957 657,02	70 474 607,28	1 398 305,70	0,00
Итого по МО "Город Кондрово"		x	x	x	x	200	200	5 817,90	100	66	34	3 684,60	2 680,60	1 004,00	139 830 570,00	67 957 657,02	70 474 607,28	1 398 305,70	0,00
1	г. Кондрово, ул. Лесная, д. 9	6	01.02.2006	01.08.2017	01.09.2017	24	24	232,00	11	2	9	186,60	29,70	156,90	7 081 470,00	3 441 594,42	3 569 060,88	70 814,70	0,00
2	г. Кондрово, ул. Строительная, д. 2, кв.1,2,4,5	8	01.02.2006	01.08.2017	01.09.2017	5	5	164,30	4	1	3	55,10	16,00	39,10	2 091 045,00	1 016 247,87	1 053 886,68	20 910,45	0,00
3	г. Кондрово, ул. Лермонтова, д. 12	4	01.02.2006	01.08.2017	01.09.2017	18	18	496,20	12	9	3	496,20	376,00	120,20	18 830 790,00	9 151 763,94	9 490 718,16	188 307,90	0,00
4	г. Кондрово, ул. Крупской, д. 21	5	01.02.2006	01.08.2017	01.09.2017	31	31	536,60	15	7	8	455,10	242,70	212,40	17 271 045,00	8 393 727,87	8 704 606,68	172 710,45	0,00
5	г. Кондрово, ул. Пушкина, д. 72	8	30.12.2011	01.08.2017	01.09.2017	19	19	447,60	10	6	4	447,60	307,90	139,70	16 986 420,00	8 255 400,12	8 561 155,68	169 864,20	0,00
6	г. Кондрово, ул. К.Маркса, д. 1	2	30.12.2011	01.08.2017	01.09.2017	24	24	502,10	11	10	1	502,10	467,70	34,40	19 054 695,00	9 260 581,77	9 603 566,28	190 546,95	0,00
7	г. Кондрово, ул. Кооперативная, д. 5	3	30.12.2011	01.08.2017	01.09.2017	22	22	334,30	8	8	0	334,30	334,30	0,00	12 686 685,00	6 165 728,91	6 394 089,24	126 866,85	0,00
8	г. Кондрово, ул. Кооперативная, д. 8	4	30.12.2011	01.08.2017	01.09.2017	15	15	241,10	4	1	3	241,10	61,30	179,80	9 149 745,00	4 446 776,07	4 611 471,48	91 497,45	0,00
9	г. Кондрово, ул. Кооперативная, д. 14	5	30.12.2011	01.08.2017	01.09.2017	10	10	137,20	4	4	0	137,20	137,20	0,00	5 206 740,00	2 530 475,64	2 624 196,96	52 067,40	0,00
10	г. Кондрово, ул. Орджоникидзе, д. 2	6	30.12.2011	01.08.2017	01.09.2017	12	12	242,20	8	8	0	242,20	242,20	0,00	9 191 490,00	4 467 064,14	4 632 510,96	91 914,90	0,00
11	г. Кондрово ул. Пушкина, д. 70	7	30.12.2011	01.08.2017	01.09.2017	16	16	465,60	10	10	0	465,60	465,60	0,00	17 669 520,00	8 587 386,72	8 905 438,08	176 695,20	0,00
12	г. Кондрово, ул. Комсомольская, д. 7, кв. 10	1	30.12.2011	01.08.2017	01.09.2017	1	1	823,10	1	0	1	23,80	0,00	23,80	903 210,00	438 960,06	455 217,84	9 032,10	0,00
13	г. Кондрово, ул. Калинина, д. 7 б, кв. 2,5	бн	01.02.2006	01.08.2017	01.09.2017	3	3	1 195,60	2	0	2	97,70	0,00	97,70	3 707 715,00	1 801 949,49	1 868 688,36	37 077,15	0,00
Город Калуга		x	x	x	x	283	283	5 901,60	132	111	21	5 880,10	4 994,10	886,00	223 149 795,00	85 731 858,00	61 270 642,00	76 147 295,00	0,00
Итого по МО "Город Калуга"		x	x	x	x	283	283	5 901,60	132	111	21	5 880,10	4 994,10	886,00	223 149 795,00	85 731 858,00	61 270 642,00	76 147 295,00	0,00
14	г. Калуга, ул. Молодых Горняков, д. 1	11	15.11.2006	01.08.2017	01.09.2017	19	19	310,40	9	9	0	310,40	310,40	0,00	11 779 680,00	4 525 632,00	3 234 368,00	4 019 680,00	0,00
15	г. Калуга, ул. Молодых Горняков, д. 6	14	15.11.2006	01.08.2017	01.09.2017	7	7	112,10	3	3	0	112,10	112,10	0,00	4 254 195,00	1 634 418,00	1 168 082,00	1 451 695,00	0,00
16	г. Калуга, ул. Молодых Горняков, д. 10	15	15.11.2006	01.08.2017	01.09.2017	9	9	112,10	3	3	0	112,10	112,10	0,00	4 254 195,00	1 634 418,00	1 168 082,00	1 451 695,00	0,00

17	г. Калуга, ул. Молодых Горняков, д. 12	16	15.11.2006	01.08.2017	01.09.2017	3	3	87,50	3	3	0	87,50	87,50	0,00	3 320 625,00	1 275 750,00	911 750,00	1 133 125,00	0,00
18	г. Калуга, ул. Строительная (п Куровской) д. 8	9	15.11.2006	01.08.2017	01.09.2017	4	4	88,70	3	0	3	88,70	0,00	88,70	3 366 165,00	1 293 246,00	924 254,00	1 148 665,00	0,00
19	г. Калуга, туп. Строительный, д. 6	8	15.11.2006	01.08.2017	01.09.2017	10	10	134,10	4	4	0	134,10	134,10	0,00	5 089 095,00	1 955 178,00	1 397 322,00	1 736 595,00	0,00
20	г. Калуга, ул. Мира, д. 7	24	15.11.2006	01.08.2017	01.09.2017	20	20	435,00	8	7	1	435,00	386,90	48,10	16 508 250,00	6 342 300,00	4 532 700,00	5 633 250,00	0,00
21	г. Калуга, ул. Мира, д. 9	26	15.11.2006	01.08.2017	01.09.2017	14	14	438,00	8	7	1	438,00	377,20	60,80	16 622 100,00	6 386 040,00	4 563 960,00	5 672 100,00	0,00
22	г. Калуга, ул. Мира, д. 8	23	15.11.2006	01.08.2017	01.09.2017	21	21	443,70	8	8	0	443,70	443,70	0,00	16 838 415,00	6 469 146,00	4 623 354,00	5 745 915,00	0,00
23	г. Калуга, ул. Мира, д. 11	25	15.11.2006	01.08.2017	01.09.2017	9	9	437,50	8	7	1	437,50	376,40	61,10	16 603 125,00	6 378 750,00	4 558 750,00	5 665 625,00	0,00
24	г. Калуга, ул. Шахтерская, д. 32	17	15.11.2006	01.08.2017	01.09.2017	14	14	106,60	4	0	4	106,60	0,00	106,60	4 045 470,00	1 554 228,00	1 110 772,00	1 380 470,00	0,00
25	г. Калуга, ул. Шахтерская, д. 38	18	15.11.2006	01.08.2017	01.09.2017	4	4	135,60	4	4	0	135,60	135,60	0,00	5 146 020,00	1 977 048,00	1 412 952,00	1 756 020,00	0,00
26	г. Калуга, ул. Шахтерская, д. 24	19	15.11.2006	01.08.2017	01.09.2017	6	6	161,90	4	4	0	161,90	161,90	0,00	6 144 105,00	2 360 502,00	1 686 998,00	2 096 605,00	0,00
27	г. Калуга, ул. Шахтерская, д. 30	20	15.11.2006	01.08.2017	01.09.2017	13	13	120,70	4	4	0	120,70	120,70	0,00	4 580 565,00	1 759 806,00	1 257 694,00	1 563 065,00	0,00
28	г. Калуга, ул. Шахтерская, д. 26	21	15.11.2006	01.08.2017	01.09.2017	9	9	125,00	4	4	0	125,00	125,00	0,00	4 743 750,00	1 822 500,00	1 302 500,00	1 618 750,00	0,00
29	г. Калуга, ул. Шахтерская, д. 28	22	15.11.2006	01.08.2017	01.09.2017	6	6	85,00	2	2	0	85,00	85,00	0,00	3 225 750,00	1 239 300,00	885 700,00	1 100 750,00	0,00
30	г. Калуга, ул. Мира, д. 6	27	15.11.2006	01.08.2017	01.09.2017	23	23	431,80	8	5	3	431,80	275,50	156,30	16 386 810,00	6 295 644,00	4 499 356,00	5 591 810,00	0,00
31	г. Калуга, ул. Мира, д. 5	28	15.11.2006	01.08.2017	01.09.2017	21	21	437,20	8	8	0	437,20	437,20	0,00	16 591 740,00	6 374 376,00	4 555 624,00	5 661 740,00	0,00
32	г. Калуга, ул. Ленина, д. 87	5629-р	20.05.2011	01.08.2017	01.09.2017	5	5	154,20	4	4	0	132,70	132,70	0,00	5 035 965,00	1 934 766,00	1 382 734,00	1 718 465,00	0,00
33	г. Калуга, ул. Мира, д. 3	29	15.11.2006	01.08.2017	01.09.2017	16	16	433,90	8	8	0	433,90	433,90	0,00	16 466 505,00	6 326 262,00	4 521 238,00	5 619 005,00	0,00
34	г. Калуга, ул. Плеханова, д. 42	4706-пи	13.09.2011	01.08.2017	01.09.2017	18	18	448,10	11	10	1	448,10	406,50	41,60	17 005 395,00	6 533 298,00	4 669 202,00	5 802 895,00	0,00
35	г. Калуга, Ул. Чижевского, д. 18 кор. а	60	04.04.2001	01.08.2017	01.09.2017	23	23	431,20	9	2	7	431,20	108,40	322,80	16 364 040,00	6 286 896,00	4 493 104,00	5 584 040,00	0,00
36	г. Калуга, ул. Московская, д. 276	926-р	22.02.2003	01.08.2017	01.09.2017	4	4	138,10	2	2	0	138,10	138,10	0,00	5 240 895,00	2 013 498,00	1 439 002,00	1 788 395,00	0,00
37	г. Калуга, ул. Молодых Горняков, д. 2	12	15.11.2006	01.08.2017	01.09.2017	5	5	93,20	3	3	0	93,20	93,20	0,00	3 536 940,00	1 358 856,00	971 144,00	1 206 940,00	0,00
Город Козельск Козельского района		х	х	х	х	264	264	5 277,91	157	113	44	4 970,61	3 662,21	1 308,40	188 634 649,50	91 676 439,66	95 071 863,34	1 886 346,50	0,00
Итого по МО "Город Козельск"		х	х	х	х	264	264	5 277,91	157	113	44	4 970,61	3 662,21	1 308,40	188 634 649,50	91 676 439,66	95 071 863,34	1 886 346,50	0,00
38	г. Козельск, ул. Чкалова, д. 94	б/н	10.10.2007	01.08.2017	01.09.2017	3	3	95,00	4	3	1	95,00	70,40	24,60	3 605 250,00	1 752 151,50	1 817 046,00	36 052,50	0,00
39	г. Козельск, ул. Железнодорожная, д. 4	б/н	10.10.2007	01.08.2017	01.09.2017	10	10	194,50	6	5	1	194,50	161,10	33,40	7 381 275,00	3 587 299,65	3 720 162,60	73 812,75	0,00
40	г. Козельск, ул. Мира, д. 13	б/н	10.10.2007	01.08.2017	01.09.2017	10	10	116,81	5	3	2	116,81	54,91	61,90	4 432 939,50	2 154 408,60	2 234 201,50	44 329,40	0,00
41	г. Козельск, ул. Мира, д. 16	б/н	10.10.2007	01.08.2017	01.09.2017	12	12	206,50	7	5	2	159,20	123,40	35,80	6 041 640,00	2 936 237,04	3 044 986,56	60 416,40	0,00
42	г. Козельск, ул. Мира, д. 20	б/н	10.10.2007	01.08.2017	01.09.2017	8	8	140,40	4	2	2	119,50	63,80	55,70	4 535 025,00	2 204 022,15	2 285 652,60	45 350,25	0,00
43	г. Козельск, ул. Мира, д. 22	б/н	10.10.2007	01.08.2017	01.09.2017	11	11	103,60	3	2	1	103,60	54,30	49,30	3 931 620,00	1 910 767,32	1 981 536,48	39 316,20	0,00
44	г. Козельск, ул. Земляной Вал, д. 17	б/н	10.10.2007	01.08.2017	01.09.2017	6	6	122,70	3	3	0	122,70	122,70	0,00	4 656 465,00	2 263 041,99	2 346 858,36	46 564,65	0,00
45	г. Козельск, ул. Победы, д. 17, кв. 5,7,9,10,11,12,13,14	б/н	10.10.2007	01.08.2017	01.09.2017	14	14	406,30	8	4	4	220,90	82,40	138,50	8 383 155,00	4 074 213,33	4 225 110,12	83 831,55	0,00

46	г. Козельск, ул. Красноармейская, д. 15	б/н	10.10.2007	01.08.2017	01.09.2017	5	5	70,10	3	3	0	70,10	0,00	70,10	2 660 295,00	1 292 903,37	1 340 788,68	26 602,95	0,00
47	г. Козельск, ул. Веденеева, д. 73, кв. 1,2,4	б/н	10.10.2007	01.08.2017	01.09.2017	6	6	99,70	3	3	0	75,20	75,20	0,00	2 853 840,00	1 386 966,24	1 438 335,36	28 538,40	0,00
48	г. Козельск, ул. Куйбышева, д. 10	б/н	10.10.2007	01.08.2017	01.09.2017	13	13	174,90	11	7	4	174,90	115,30	59,60	6 637 455,00	3 225 803,13	3 345 277,32	66 374,55	0,00
49	г. Козельск, ул. Ломоносова, д. 17	б/н	10.10.2007	01.08.2017	01.09.2017	22	22	520,90	16	9	7	520,90	284,50	236,40	19 768 155,00	9 607 323,33	9 963 150,12	197 681,55	0,00
50	г. Козельск, ул. Комсомольская, д. 41	б/н	22.12.2009	01.08.2017	01.09.2017	6	6	108,10	3	2	1	108,10	53,90	54,20	4 102 395,00	1 993 763,97	2 067 607,08	41 023,95	0,00
51	г. Козельск, ул. Матросова, д. 6	б/н	22.12.2009	01.08.2017	01.09.2017	1	1	105,30	4	3	1	105,30	83,70	21,60	3 996 135,00	1 942 121,61	2 014 052,04	39 961,35	0,00
52	г. Козельск, ул. Матросова, д. 7	б/н	22.12.2009	01.08.2017	01.09.2017	8	8	136,20	4	4	0	136,20	136,20	0,00	5 168 790,00	2 512 031,94	2 605 070,16	51 687,90	0,00
53	г. Козельск, ул. Матросова, д. 8	б/н	22.12.2009	01.08.2017	01.09.2017	2	2	158,70	4	3	1	158,70	127,50	31,20	6 022 665,00	2 927 015,19	3 035 423,16	60 226,65	0,00
54	г. Козельск, Ул. Матросова, д. 10	б/н	22.12.2009	01.08.2017	01.09.2017	12	12	129,50	4	1	3	129,50	32,10	97,40	4 914 525,00	2 388 459,15	2 476 920,60	49 145,25	0,00
55	г. Козельск, Ул. Матросова, д. 12	б/н	22.12.2009	01.08.2017	01.09.2017	9	9	173,20	4	4	0	173,20	173,20	0,00	6 572 940,00	3 194 448,84	3 312 761,76	65 729,40	0,00
56	г. Козельск, ул. Матросова, д. 15	б/н	22.12.2009	01.08.2017	01.09.2017	4	4	147,80	4	4	0	147,80	147,80	0,00	5 609 010,00	2 725 978,86	2 826 941,04	56 090,10	0,00
57	г. Козельск, ул. Ломоносова, д. 6	б/н	22.12.2009	01.08.2017	01.09.2017	4	4	127,00	4	3	1	127,00	101,00	26,00	4 819 650,00	2 342 349,90	2 429 103,60	48 196,50	0,00
58	г. Козельск, ул. Ломоносова, д. 8	б/н	22.12.2009	01.08.2017	01.09.2017	3	3	115,60	3	2	1	115,60	75,50	40,10	4 387 020,00	2 132 091,72	2 211 058,08	43 870,20	0,00
59	г. Козельск, Ул. Ломоносова, д. 12	б/н	22.12.2009	01.08.2017	01.09.2017	18	18	415,10	8	8	0	415,10	415,10	0,00	15 753 045,00	7 655 979,87	7 939 534,68	157 530,45	0,00
60	г. Козельск, ул. Фрунзе, д. 8	б/н	22.12.2009	01.08.2017	01.09.2017	5	5	126,80	5	4	1	126,80	99,70	27,10	4 812 060,00	2 338 661,16	2 425 278,24	48 120,60	0,00
61	г. Козельск, ул. Советская Б., д. 18	б/н	22.12.2009	01.08.2017	01.09.2017	8	8	78,70	4	1	3	78,70	24,60	54,10	2 986 665,00	1 451 519,19	1 505 279,16	29 866,65	0,00
62	г. Козельск, ул. Советская Б., д. 16	б/н	22.12.2009	01.08.2017	01.09.2017	11	11	121,80	4	3	1	121,80	101,50	20,30	4 622 310,00	2 246 442,66	2 329 644,24	46 223,10	0,00
63	г. Козельск, ул. Советская Б., д. 19	б/н	22.12.2009	01.08.2017	01.09.2017	20	20	315,40	10	6	4	299,20	206,80	92,40	11 354 640,00	5 518 355,04	5 722 738,56	113 546,40	0,00
64	г. Козельск, ул. Комсомольская, д. 35	б/н	22.12.2009	01.08.2017	01.09.2017	4	4	114,70	2	2	0	114,70	114,70	0,00	4 352 865,00	2 115 492,39	2 193 843,96	43 528,65	0,00
65	г. Козельск, ул. Комсомольская, д. 36	б/н	22.12.2009	01.08.2017	01.09.2017	6	6	121,40	2	2	0	121,40	121,40	0,00	4 607 130,00	2 239 065,18	2 321 993,52	46 071,30	0,00
66	г. Козельск, ул. Софьи Панковой, д. 51	б/н	22.12.2009	01.08.2017	01.09.2017	6	6	184,70	5	5	0	171,70	171,70	0,00	6 516 015,00	3 166 783,29	3 284 071,56	65 160,15	0,00
67	г. Козельск, ул. Комсомольская, д. 38	б/н	22.12.2009	01.08.2017	01.09.2017	8	8	104,50	4	3	1	104,50	95,00	9,50	3 965 775,00	1 927 366,65	1 998 750,60	39 657,75	0,00
68	г. Козельск, ул. Комсомольская, д. 40	б/н	22.12.2009	01.08.2017	01.09.2017	4	4	114,10	2	1	1	114,10	69,60	44,50	4 330 095,00	2 104 426,17	2 182 367,88	43 300,95	0,00
69	г. Козельск, ул. Чкалова, д. 96	б/н	22.12.2009	01.08.2017	01.09.2017	5	5	127,90	4	3	1	127,90	103,20	24,70	4 853 805,00	2 358 949,23	2 446 317,72	48 538,05	0,00
Козельский район		х	х	х	х	131	131	2604,80	68	33	35	2445,60	1307,90	1137,70	92810520,00	45924813,00	45957601,80	928105,20	0,00
Итого по МО "Село Березичский стеклозавод"		х	х	х	х	109	109	2 166,20	59	32	27	2 197,00	1 259,30	937,70	83 376 150,00	41 339 709,18	41 202 679,32	833 761,50	0,00
70	с. Березичский Стеклозавод, ул. Школьная, д. 2	69	20.12.2011	01.08.2017	01.09.2017	6	6	94,40	3	1	2	94,40	38,00	56,40	3 582 480,00	1 741 085,28	1 805 569,92	35 824,80	0,00
71	с. Березичский Стеклозавод, ул. Школьная, д. 3	70	20.12.2011	01.08.2017	01.09.2017	6	6	125,30	3	2	1	125,30	90,90	34,40	4 755 135,00	2 310 995,61	2 396 588,04	47 551,35	0,00
72	с. Березичский Стеклозавод, ул. Школьная, д. 4	71	20.12.2011	01.08.2017	01.09.2017	3	3	129,70	3	3	0	129,70	129,70	0,00	4 922 115,00	2 392 147,89	2 480 745,96	49 221,15	0,00
73	с. Березичский Стеклозавод, ул. Школьная, д. 8	72	20.12.2011	01.08.2017	01.09.2017	10	10	122,60	3	3	0	122,60	122,60	0,00	4 652 670,00	2 261 197,62	2 344 945,68	46 526,70	0,00
74	с. Березичский Стеклозавод, ул. Школьная, д. 9	73	20.12.2011	01.08.2017	01.09.2017	6	6	131,00	3	2	1	131,00	98,80	32,20	4 971 450,00	2 416 124,70	2 505 610,80	49 714,50	0,00

75	с. Березичский Стеклозавод, ул. Школьная, д. 10	74	20.12.2011	01.08.2017	01.09.2017	5	5	120,30	3	1	2	120,30	23,40	96,90	4 565 385,00	3 037 677,39	1 482 053,76	45 653,85	0,00
76	с. Березичский Стеклозавод, ул. Школьная, д. 13	76	20.12.2011	01.08.2017	01.09.2017	10	10	112,10	3	2	1	112,10	78,00	34,10	4 254 195,00	2 067 538,77	2 144 114,28	42 541,95	0,00
77	с. Березичский Стеклозавод, ул. Куйбышева, д. 6	77	20.12.2011	01.08.2017	01.09.2017	9	9	189,10	4	0	4	189,10	0,00	189,10	7 176 345,00	3 487 703,67	3 616 877,88	71 763,45	0,00
78	с. Березичский Стеклозавод, ул. Куйбышева, д. 8	78	20.12.2011	01.08.2017	01.09.2017	5	5	150,30	4	3	1	150,30	112,50	37,80	5 703 885,00	2 772 088,11	2 874 758,04	57 038,85	0,00
79	с. Березичский Стеклозавод, ул. Куйбышева, д. 10	79	20.12.2011	01.08.2017	01.09.2017	6	6	169,50	4	2	2	169,50	94,50	75,00	6 432 525,00	3 126 207,15	3 241 992,60	64 325,25	0,00
80	с. Березичский Стеклозавод, ул. Куйбышева, д. 15	80	20.12.2011	01.08.2017	01.09.2017	11	11	252,40	8	4	4	252,40	144,10	108,30	9 578 580,00	4 655 189,88	4 827 604,32	95 785,80	0,00
81	с. Березичский Стеклозавод, ул. Куйбышева, д. 17	81	20.12.2011	01.08.2017	01.09.2017	4	4	184,40	4	2	2	184,40	107,40	77,00	6 997 980,00	3 401 018,28	3 526 981,92	69 979,80	0,00
82	с. Березичский Стеклозавод, ул. Куйбышева, д. 23	82	20.12.2011	01.08.2017	01.09.2017	2	2	82,70	2	2	0	82,70	82,70	0,00	3 138 465,00	1 525 293,99	1 581 786,36	31 384,65	0,00
83	с. Березичский Стеклозавод, ул. Привокзальная, д. 7	83	20.12.2011	01.08.2017	01.09.2017	4	4	99,70	6	2	4	99,70	34,10	65,60	3 783 615,00	1 838 836,89	1 906 941,96	37 836,15	0,00
84	рад. Слаговищи, д. 4	84	20.12.2011	01.08.2017	01.09.2017	10	10	157,40	3	0	3	130,90	0,00	130,90	4 967 655,00	2 414 280,33	2 503 698,12	49 676,55	0,00
85	с. Березичская школа-интернат, д. 5	85	20.12.2011	01.08.2017	01.09.2017	12	12	45,30	3	3	0	102,60	102,60	0,00	3 893 670,00	1 892 323,62	1 962 409,68	38 936,70	0,00
Итого по МО "Деревня Лавровск"		х	х	х	х	22	22	438,60	9	1	8	248,60	48,60	200,00	9 434 370,00	4 585 103,82	4 754 922,48	94 343,70	0,00
86	д. Гришинск, ул. Молодежная, д. 18	75	20.12.2011	01.08.2017	01.09.2017	22	22	438,60	9	1	8	248,60	48,60	200,00	9 434 370,00	4 585 103,82	4 754 922,48	94 343,70	0,00
Бабынинский район		х	х	х	х	362	362	7 493,02	134	62	72	5 986,70	2 909,90	3 076,80	227 195 265,00	110 416 898,79	114 506 413,56	2 271 952,65	0,00
Итого по МО "Посёлок Воротынский"		х	х	х	х	193	193	4 440,62	71	48	23	3 409,00	2 333,60	1 075,40	129 371 550,00	62 874 573,30	65 203 261,20	1 293 715,50	0,00
87	п. Воротынский, ул. Шестакова, д. 1	17	13.09.2006	01.08.2017	01.09.2017	35	35	813,90	16	13	3	813,90	649,90	164,00	30 887 505,00	15 011 327,43	15 567 302,52	308 875,05	0,00
88	п. Воротынский, ул. Шестакова, д. 2	18	13.09.2006	01.08.2017	01.09.2017	1	1	786,82	1	0	1	13,00	0,00	13,00	493 350,00	239 768,10	248 648,40	4 933,50	0,00
89	п. Воротынский, ул. Шестакова, д. 3	19	13.09.2006	01.08.2017	01.09.2017	50	50	860,70	17	12	5	847,70	643,20	202,50	32 170 215,00	15 634 724,49	16 213 788,36	321 702,15	0,00
90	п. Воротынский, ул. Шестакова, д. 4	20	13.09.2006	01.08.2017	01.09.2017	55	55	863,50	16	10	6	763,10	432,20	330,90	28 959 645,00	14 074 387,47	14 595 661,08	289 596,45	0,00
91	п. Воротынский, ул. Шестакова, д. 6	21	13.09.2006	01.08.2017	01.09.2017	34	34	765,20	12	7	5	735,90	448,20	287,70	27 927 405,00	13 572 718,83	14 075 412,12	279 274,05	0,00
92	п. Воротынский, ул. Молодежная, д. 3	22	13.09.2006	01.08.2017	01.09.2017	2	2	159,20	2	0	2	44,10	0,00	44,10	1 673 595,00	813 367,17	843 491,88	16 735,95	0,00
93	п. Воротынский, ул. Привокзальная, д. 5	23	13.09.2006	01.08.2017	01.09.2017	16	16	191,30	7	6	1	191,30	158,10	33,20	7 259 835,00	3 528 279,81	3 658 956,84	72 598,35	0,00
Итого по МО "Село Муромцево"		х	х	х	х	169	169	3 052,40	63	14	49	2 577,70	576,30	2 001,40	97 823 715,00	47 542 325,49	49 303 152,36	978 237,15	0,00
94	п. Бабынинское отделение, д. 17	3	12.09.2006	01.08.2017	01.09.2017	26	26	380,90	8	1	7	380,90	52,10	328,80	14 455 155,00	7 025 205,33	7 285 398,12	144 551,55	0,00
95	д. Поповские Хутора, д. 11	7	13.09.2006	01.08.2017	01.09.2017	40	40	654,70	14	2	12	582,90	77,40	505,50	22 121 055,00	10 750 832,73	11 149 011,72	221 210,55	0,00
96	п. Бабынинское отделение, д. 18	4	12.09.2006	01.08.2017	01.09.2017	36	36	657,10	15	5	10	618,10	207,60	410,50	23 456 895,00	11 400 050,97	11 822 275,08	234 568,95	0,00
97	д. Поповские Хутора, д. 9	6	13.09.2006	01.08.2017	01.09.2017	1	1	355,50	1	0	1	50,50	0,00	50,50	1 916 475,00	931 406,85	965 903,40	19 164,75	0,00
98	д. Поповские Хутора, д. 7	5	13.09.2006	01.08.2017	01.09.2017	47	47	612,70	14	2	12	586,60	91,30	495,30	22 261 470,00	10 819 074,42	11 219 780,88	222 614,70	0,00
99	п. Бабынинское отделение, д. 16	2	12.09.2006	01.08.2017	01.09.2017	19	19	391,50	11	4	7	358,70	147,90	210,80	13 612 665,00	6 615 755,19	6 860 783,16	136 126,65	0,00
Город Людиново и Людиновский район		х	х	х	х	386	386	8 371,10	180	172	8	8 371,10	7 990,80	380,30	317 683 245,00	154 394 057,07	160 112 355,48	3 176 832,45	0,00
Итого по МО "Город Людиново"		х	х	х	х	386	386	8 371,10	180	172	8	8 371,10	7 990,80	380,30	317 683 245,00	154 394 057,07	160 112 355,48	3 176 832,45	0,00

100	г. Людиново, ул. Урицкого, д. 18	26	09.08.2007	01.08.2017	01.09.2017	220	220	4 654,70	103	100	3	4 654,70	4 515,40	139,30	176 645 865,00	85 849 890,39	89 029 515,96	1 766 458,65	0,00
101	г. Людиново, ул. Чугунова, д. 5	22	09.08.2007	01.08.2017	01.09.2017	31	31	605,60	11	8	3	605,60	456,10	149,50	22 982 520,00	11 169 504,72	11 583 190,08	229 825,20	0,00
102	г. Людиново, ул. Урицкого, д. 20	27	09.08.2007	01.08.2017	01.09.2017	135	135	3 110,80	66	64	2	3 110,80	3 019,30	91,50	118 054 860,00	57 374 661,96	59 499 649,44	1 180 548,60	0,00
Боровский район		x	x	x	x	177	177	3 028,60	96	73	23	3 028,60	2 404,60	624,00	114 935 370,00	55 858 589,82	57 927 426,48	1 149 353,70	0,00
Итого по МО "Город Боровск"		x	x	x	x	177	177	3 028,60	96	73	23	3 028,60	2 404,60	624,00	114 935 370,00	55 858 589,82	57 927 426,48	1 149 353,70	0,00
103	г. Боровск, ул. Калужская, д. 51	30	10.12.2009	01.08.2017	01.09.2017	9	9	172,40	5	5	0	172,40	172,40	0,00	6 542 580,00	3 179 693,88	3 297 460,32	65 425,80	0,00
104	г. Боровск, ул. Степана Разина, д. 35а	33	10.12.2009	01.08.2017	01.09.2017	16	16	185,00	8	5	3	185,00	126,80	58,20	7 020 750,00	3 412 084,50	3 538 458,00	70 207,50	0,00
105	г. Боровск, ул. Степана Разина, д. 35б	26	10.12.2009	01.08.2017	01.09.2017	8	8	221,00	6	6	0	221,00	221,00	0,00	8 386 950,00	4 076 057,70	4 227 022,80	83 869,50	0,00
106	г. Боровск, ул. М. Горького, д. 14	38	10.12.2009	01.08.2017	01.09.2017	15	15	237,40	8	8	0	237,40	237,40	0,00	9 009 330,00	4 378 534,38	4 540 702,32	90 093,30	0,00
107	г. Боровск, ул. Володарского д. 11	27	10.12.2009	01.08.2017	01.09.2017	4	4	94,90	2	2	0	94,90	94,90	0,00	3 601 455,00	1 750 307,13	1 815 133,32	36 014,55	0,00
108	г. Боровск, ул. Фабричная, д. 5	34	10.12.2009	01.08.2017	01.09.2017	3	3	83,50	2	1	1	83,50	51,10	32,40	3 168 825,00	1 540 048,95	1 597 087,80	31 688,25	0,00
109	г. Боровск, ул. Ф. Энгельса, д. 2	24	10.12.2009	01.08.2017	01.09.2017	8	8	266,70	7	7	0	266,70	266,70	0,00	10 121 265,00	4 918 934,79	5 101 117,56	101 212,65	0,00
110	г. Боровск, ул. Берникова, д. 78	35	10.12.2009	01.08.2017	01.09.2017	12	12	175,40	6	3	3	175,40	104,00	71,40	6 656 430,00	3 235 024,98	3 354 840,72	66 564,30	0,00
111	г. Боровск, ул. Берникова, д. 92	23	10.12.2009	01.08.2017	01.09.2017	10	10	231,40	5	5	0	231,40	231,40	0,00	8 781 630,00	4 267 872,18	4 425 941,52	87 816,30	0,00
112	г. Боровск, ул. Коммунистическая, д. 86	31	10.12.2009	01.08.2017	01.09.2017	5	5	97,60	2	1	1	97,60	41,90	55,70	3 703 920,00	1 800 105,12	1 866 775,68	37 039,20	0,00
113	г. Боровск, ул. Рабочая, д. 6а	36	10.12.2009	01.08.2017	01.09.2017	35	35	406,00	19	10	9	406,00	202,20	203,80	15 407 700,00	7 488 142,20	7 765 480,80	154 077,00	0,00
114	г. Боровск, ул. Ленина, д. 42	32	10.12.2009	01.08.2017	01.09.2017	15	15	285,80	8	5	3	285,80	175,20	110,60	10 846 110,00	5 271 209,46	5 466 439,44	108 461,10	0,00
115	г. Боровск, пл. Ленина, д. 22	25	10.12.2009	01.08.2017	01.09.2017	18	18	256,00	10	8	2	256,00	193,80	62,20	9 715 200,00	4 721 587,20	4 896 460,80	97 152,00	0,00
116	г. Боровск, ул. Володарского, д. 29	28	10.12.2009	01.08.2017	01.09.2017	10	10	118,00	4	3	1	118,00	88,30	29,70	4 478 100,00	2 176 356,60	2 256 962,40	44 781,00	0,00
117	г. Боровск, ул. Володарского, д. 31	29	10.12.2009	01.08.2017	01.09.2017	9	9	197,50	4	4	0	197,50	197,50	0,00	7 495 125,00	3 642 630,75	3 777 543,00	74 951,25	0,00
Всего по четвертому этапу без финансовой поддержки Фонда:		x	x	x	x	7	7	198,00	5	4	1	198,00	174,30	23,70	7 514 100,00	0,00	7 438 959,00	75 141,00	0,00
Город Калуга		x	x	x	x	3	3	85,40	3	3	0	85,40	85,40	0,00	3 240 930,00	0,00	3 208 520,70	32 409,30	0,00
Итого по МО "Город Калуга"		x	x	x	x	3	3	85,40	3	3	0	85,40	85,40	0,00	3 240 930,00	0,00	3 208 520,70	32 409,30	0,00
118	г. Калуга, ул. Ленина, д. 89	5633-р	20.05.2011	01.08.2017	01.09.2017	3	3	85,40	3	3	0	85,40	85,40	0,00	3 240 930,00	0,00	3 208 520,70	32 409,30	0,00
Боровский район		x	x	x	x	4	4	112,60	2	1	1	112,60	88,90	23,70	4 273 170,00	0,00	4 230 438,30	42 731,70	0,00
Итого по МО "Город Боровск"		x	x	x	x	4	4	112,60	2	1	1	112,60	88,90	23,70	4 273 170,00	0,00	4 230 438,30	42 731,70	0,00
119	г. Боровск, ул. Калужская, д. 30	20	10.12.2009	01.08.2017	01.09.2017	4	4	112,60	2	1	1	112,60	88,90	23,70	4 273 170,00	0,00	4 230 438,30	42 731,70	0,00



11	г. Калуга, ул. Карьерная, д. 4	338,30	14 128 218,00	0,00	0,00	0,00	338,30	14 128 218,00	34 600,00	0,00	0,00	0,00	0,00	0,00	0,00
12	г. Калуга, ул. Карьерная, д. 5	331,00	13 823 392,00	0,00	0,00	0,00	331,00	13 823 392,00	34 600,00	0,00	0,00	0,00	0,00	0,00	0,00
13	г. Калуга, ул. Карьерная, д. 6, кв. 2,4,5,6,7,10,12,14,15,16	331,60	13 848 304,00	0,00	0,00	0,00	331,60	13 848 304,00	34 600,00	0,00	0,00	0,00	0,00	0,00	0,00
14	г. Калуга, ул. Карьерная, д. 7	331,20	13 831 696,00	0,00	0,00	0,00	331,20	13 831 696,00	34 600,00	0,00	0,00	0,00	0,00	0,00	0,00
15	г. Калуга, ул. Карьерная, д. 8, кв. 1,2,3,4,5,6,8,10,12,13,15	246,70	10 302 842,00	0,00	0,00	0,00	246,70	10 302 842,00	34 600,00	0,00	0,00	0,00	0,00	0,00	0,00
16	г. Калуга, ул. Карьерная, д. 9, кв. 3-6,8-10,15,16	291,80	12 186 120,00	0,00	0,00	0,00	291,80	12 186 120,00	34 600,00	0,00	0,00	0,00	0,00	0,00	0,00
17	г. Калуга ул. Подвойского, д. 4, кв. 1,2,3,5,6	130,10	5 433 238,00	0,00	0,00	0,00	130,10	5 433 238,00	34 600,00	0,00	0,00	0,00	0,00	0,00	0,00
18	г. Калуга ул. Космонавта Волкова, д. 5	292,30	12 207 226,00	0,00	0,00	0,00	292,30	12 207 226,00	34 600,00	0,00	0,00	0,00	0,00	0,00	0,00
19	г. Калуга, ул. Воронина, д. 6/112, кв. 3,6,8,9	106,10	4 430 876,00	0,00	0,00	0,00	106,10	4 430 876,00	34 600,00	0,00	0,00	0,00	0,00	0,00	0,00
20	г. Калуга, ул. Воронина, д. 14	249,70	10 428 094,00	0,00	0,00	0,00	249,70	10 428 094,00	34 600,00	0,00	0,00	0,00	0,00	0,00	0,00
21	г. Калуга, ул. Азаровская, д. 13	427,00	17 832 494,00	0,00	0,00	0,00	427,00	17 832 494,00	34 600,00	0,00	0,00	0,00	0,00	0,00	0,00
22	г. Калуга, ул. Азаровская, д. 15	434,70	18 153 928,00	0,00	0,00	0,00	434,70	18 153 928,00	34 600,00	0,00	0,00	0,00	0,00	0,00	0,00
23	г. Калуга, ул. Баумана, д. 42	40,90	1 708 202,00	0,00	0,00	0,00	40,90	1 708 202,00	34 600,00	0,00	0,00	0,00	0,00	0,00	0,00
24	г. Калуга, пер. Воскресенский, д. 6, кв. 1,2,3,5,6,8,9,13,14	297,40	12 420 016,00	0,00	0,00	0,00	297,40	12 420 016,00	34 600,00	0,00	0,00	0,00	0,00	0,00	0,00
25	г. Калуга, пер. Воскресенский, д. 9	408,60	17 064 028,00	0,00	0,00	0,00	408,60	17 064 028,00	34 600,00	0,00	0,00	0,00	0,00	0,00	0,00
26	г. Калуга, ул. Монастырская, д. 4, кв. 1,2,3,14,15,17,18,19	256,20	10 699 358,00	0,00	0,00	0,00	256,20	10 699 358,00	34 600,00	0,00	0,00	0,00	0,00	0,00	0,00
27	г. Калуга, ул. Московская, д. 298, кв. 1,1,1,1,1, 2,2,2,2,2, 3,3,3,3,3, 4,4,4,4,4,4	716,00	29 901 320,00	0,00	0,00	0,00	716,00	29 901 320,00	34 600,00	0,00	0,00	0,00	0,00	0,00	0,00
28	г. Калуга, ул. Тульская, д. 16	257,00	10 732 920,00	0,00	0,00	0,00	257,00	10 732 920,00	34 600,00	0,00	0,00	0,00	0,00	0,00	0,00
29	г. Калуга, пер. Тульский, д. 8 кор.а, кв. 1,2,3	137,20	5 729 760,00	0,00	0,00	0,00	137,20	5 729 760,00	34 600,00	0,00	0,00	0,00	0,00	0,00	0,00
30	г. Калуга, ул. Дорожная, д. 1, кв. 1,2,3,5,6,7	240,10	10 027 080,00	0,00	0,00	0,00	240,10	10 027 080,00	34 600,00	0,00	0,00	0,00	0,00	0,00	0,00
31	г. Калуга, ул. Шахтеров, д.12	414,30	17 302 076,00	0,00	0,00	0,00	414,30	17 302 076,00	34 600,00	0,00	0,00	0,00	0,00	0,00	0,00
32	г. Калуга, ул. Молодежная, д. 12	305,00	12 737 644,00	0,00	0,00	0,00	305,00	12 737 644,00	34 600,00	0,00	0,00	0,00	0,00	0,00	0,00
33	г. Калуга, ул. Кутузова, д.19, кв. 1,2,3,6,7,8,10,15	258,30	10 787 242,00	0,00	0,00	0,00	258,30	10 787 242,00	34 600,00	0,00	0,00	0,00	0,00	0,00	0,00
34	г. Калуга, ул. Суворова, д.108 кор.б	216,80	9 054 128,00	0,00	0,00	0,00	216,80	9 054 128,00	34 600,00	0,00	0,00	0,00	0,00	0,00	0,00
35	г. Калуга, ул. Тельмана, д. 16 кор.а	264,20	11 033 594,00	0,00	0,00	0,00	264,20	11 033 594,00	34 600,00	0,00	0,00	0,00	0,00	0,00	0,00
36	г. Калуга, ул. Набережная, д. 9	102,60	4 284 864,00	0,00	0,00	0,00	102,60	4 284 864,00	34 600,00	0,00	0,00	0,00	0,00	0,00	0,00
37	г. Калуга, ул. Пригородная, д. 48	97,70	4 080 032,00	0,00	0,00	0,00	97,70	4 080 032,00	34 600,00	0,00	0,00	0,00	0,00	0,00	0,00
38	г. Калуга, ул. Поле Свободы, д. 101	390,30	16 299 714,00	0,00	0,00	0,00	390,30	16 299 714,00	34 600,00	0,00	0,00	0,00	0,00	0,00	0,00

39	г. Калуга, пер. Григоров, д. 6	160,80	6 715 514,00	0,00	0,00	0,00	160,80	6 715 514,00	34 600,00	0,00	0,00	0,00	0,00	0,00	0,00
40	г. Калуга, ул. Молодых Горняков, д. 4	41,00	1 712 354,00	0,00	0,00	0,00	41,00	1 712 354,00	34 600,00	0,00	0,00	0,00	0,00	0,00	0,00
41	г. Калуга, ул. Маяковского, д. 32, кв. 1,2,3,4	146,10	6 101 364,00	0,00	0,00	0,00	146,10	6 101 364,00	34 600,00	0,00	0,00	0,00	0,00	0,00	0,00
42	г. Калуга, ул. Черновская, д. 24	55,50	2 317 854,00	0,00	0,00	0,00	55,50	2 317 854,00	34 600,00	0,00	0,00	0,00	0,00	0,00	0,00
43	г. Калуга, пер. Луначарского, д. 8, кв. 3,3	43,30	1 808 196,00	0,00	0,00	0,00	43,30	1 808 196,00	34 600,00	0,00	0,00	0,00	0,00	0,00	0,00
44	г. Калуга, пер. Резервный, д. 11, кв. 10	32,50	1 357 358,00	0,00	0,00	0,00	32,50	1 357 358,00	34 600,00	0,00	0,00	0,00	0,00	0,00	0,00
45	г. Калуга, пер. Резервный, д. 11 кор. а	29,80	1 244 562,00	0,00	0,00	0,00	29,80	1 244 562,00	34 600,00	0,00	0,00	0,00	0,00	0,00	0,00
46	г. Калуга, ул. Черновская, д. 22, кв. 3	26,80	1 119 310,00	0,00	0,00	0,00	26,80	1 119 310,00	34 600,00	0,00	0,00	0,00	0,00	0,00	0,00
47	г. Калуга, ул. Моторная, д. 28, кв. 6	20,20	843 548,00	0,00	0,00	0,00	20,20	843 548,00	34 600,00	0,00	0,00	0,00	0,00	0,00	0,00
Дзержинский район		1 682,40	72 763 800,00	0,00	0,00	0,00	1 682,40	72 763 800,00	34 600,00	0,00	0,00	0,00	0,00	0,00	0,00
Итого по МО "Город Кондрово"		1 682,40	72 763 800,00	0,00	0,00	0,00	1 682,40	72 763 800,00	34 600,00	0,00	0,00	0,00	0,00	0,00	0,00
48	г. Кондрово, ул. Комсомольская, д. 7	640,10	27 684 325,00	0,00	0,00	0,00	640,10	27 684 325,00	34 600,00	0,00	0,00	0,00	0,00	0,00	0,00
49	г. Кондрово, ул. Вокзальная, д. 32, кв. 5	39,50	1 708 375,00	0,00	0,00	0,00	39,50	1 708 375,00	34 600,00	0,00	0,00	0,00	0,00	0,00	0,00
50	г. Кондрово, ул. Пушкина, д. 2, кв. 1	56,70	2 452 275,00	0,00	0,00	0,00	56,70	2 452 275,00	34 600,00	0,00	0,00	0,00	0,00	0,00	0,00
51	г. Кондрово, ул. Калинина, д. 7 б	824,60	35 663 950,00	0,00	0,00	0,00	824,60	35 663 950,00	34 600,00	0,00	0,00	0,00	0,00	0,00	0,00
52	г. Кондрово, ул. Крупская, д. 21, кв. 1	31,10	1 345 075,00	0,00	0,00	0,00	31,10	1 345 075,00	34 600,00	0,00	0,00	0,00	0,00	0,00	0,00
53	г. Кондрово, ул. Строительная, д. 2, кв. 3	45,00	1 946 250,00	0,00	0,00	0,00	45,00	1 946 250,00	34 600,00	0,00	0,00	0,00	0,00	0,00	0,00
54	г. Кондрово, ул. Лесная, д. 9, кв. 2	45,40	1 963 550,00	0,00	0,00	0,00	45,40	1 963 550,00	34 600,00	0,00	0,00	0,00	0,00	0,00	0,00
Город Киров и Кировский район		588,60	24 193 800,00	0,00	0,00	0,00	533,20	22 593 800,00	34 600,00	55,40	1 600 000,00	34 600,00	0,00	0,00	0,00
Итого по МО "Город Киров"		588,60	24 193 800,00	0,00	0,00	0,00	533,20	22 593 800,00	34 600,00	55,40	1 600 000,00	34 600,00	0,00	0,00	0,00
55	г. Киров, ул. Степана Разина, д. 11, кв. 1,4	113,30	4 999 700,00	0,00	0,00	0,00	113,30	4 999 700,00	34 600,00	0,00	0,00	0,00	0,00	0,00	0,00
56	г. Киров, ул. Степана Разина, д. 13	206,70	8 532 360,00	0,00	0,00	0,00	206,70	8 532 360,00	34 600,00	0,00	0,00	0,00	0,00	0,00	0,00
57	г. Киров, ул. Пролетарская, д. 85	127,80	5 525 620,00	0,00	0,00	0,00	127,80	5 525 620,00	34 600,00	0,00	0,00	0,00	0,00	0,00	0,00
58	г. Киров, ул. Степана Разина, д. 50	85,40	3 536 120,00	0,00	0,00	0,00	85,40	3 536 120,00	34 600,00	0,00	0,00	0,00	0,00	0,00	0,00
59	г. Киров, ул. Карла Маркса, д. 20, кв. 1	55,40	1 600 000,00	0,00	0,00	0,00	0,00	0,00	0,00	55,40	1 600 000,00	34 600,00	0,00	0,00	0,00
Город Людиново и Людиновский район		1 242,20	47 273 288,00	0,00	0,00	0,00	1 242,20	47 273 288,00	34 600,00	0,00	0,00	0,00	0,00	0,00	0,00
Итого по МО "Город Людиново"		1 242,20	47 273 288,00	0,00	0,00	0,00	1 242,20	47 273 288,00	34 600,00	0,00	0,00	0,00	0,00	0,00	0,00
60	г. Людиново, ул. Трудовые Резервы, д. 4	412,30	15 774 140,00	0,00	0,00	0,00	412,30	15 774 140,00	34 600,00	0,00	0,00	0,00	0,00	0,00	0,00

61	г. Людиново, ул. Трудовые Резервы, д. 6	432,50	16 524 268,00	0,00	0,00	0,00	432,50	16 524 268,00	34 600,00	0,00	0,00	0,00	0,00	0,00	0,00
62	г. Людиново, ул. Трудовые Резервы, д. 2	397,40	14 974 880,00	0,00	0,00	0,00	397,40	14 974 880,00	34 600,00	0,00	0,00	0,00	0,00	0,00	0,00
Малоярославецкий район		4 394,10	213 111 780,00	0,00	0,00	0,00	4 394,10	213 111 780,00	34 600,00	0,00	0,00	0,00	0,00	0,00	0,00
Итого по МО "Город Малоярославец"		3 599,20	181 694 980,00	0,00	0,00	0,00	3 599,20	181 694 980,00	34 600,00	0,00	0,00	0,00	0,00	0,00	0,00
63	г. Малоярославец, ул. Калужская, д. 51	162,70	8 092 940,00	0,00	0,00	0,00	162,70	8 092 940,00	34 600,00	0,00	0,00	0,00	0,00	0,00	0,00
64	г. Малоярославец, ул. В.Петрова, д. 14	82,00	3 985 920,00	0,00	0,00	0,00	82,00	3 985 920,00	34 600,00	0,00	0,00	0,00	0,00	0,00	0,00
65	г. Малоярославец, ул. Звездная, д. 17	841,20	42 948 980,00	0,00	0,00	0,00	841,20	42 948 980,00	34 600,00	0,00	0,00	0,00	0,00	0,00	0,00
66	г. Малоярославец, ул. Звездная, д. 17б	841,20	42 948 980,00	0,00	0,00	0,00	841,20	42 948 980,00	34 600,00	0,00	0,00	0,00	0,00	0,00	0,00
67	г. Малоярославец, ул. Звездная, д. 17а	841,20	42 948 980,00	0,00	0,00	0,00	841,20	42 948 980,00	34 600,00	0,00	0,00	0,00	0,00	0,00	0,00
68	г. Малоярославец, пл. Ленина, д. 5	146,90	7 276 380,00	0,00	0,00	0,00	146,90	7 276 380,00	34 600,00	0,00	0,00	0,00	0,00	0,00	0,00
69	г. Малоярославец, пл. Ленина, д. 5а	132,90	6 760 840,00	0,00	0,00	0,00	132,90	6 760 840,00	34 600,00	0,00	0,00	0,00	0,00	0,00	0,00
70	г. Малоярославец, пл. Ленина, д. 6	46,90	2 356 260,00	0,00	0,00	0,00	46,90	2 356 260,00	34 600,00	0,00	0,00	0,00	0,00	0,00	0,00
71	г. Малоярославец, ул. Почтовая, д. 1	168,60	7 954 540,00	0,00	0,00	0,00	168,60	7 954 540,00	34 600,00	0,00	0,00	0,00	0,00	0,00	0,00
72	г. Малоярославец, ул. Успенская, д. 6	210,00	9 902 520,00	0,00	0,00	0,00	210,00	9 902 520,00	34 600,00	0,00	0,00	0,00	0,00	0,00	0,00
73	г. Малоярославец, ул. Успенская, д. 8	125,60	6 518 640,00	0,00	0,00	0,00	125,60	6 518 640,00	34 600,00	0,00	0,00	0,00	0,00	0,00	0,00
Итого по МО "Поселок Детчино"		794,90	31 416 800,00	0,00	0,00	0,00	794,90	31 416 800,00	34 600,00	0,00	0,00	0,00	0,00	0,00	0,00
74	с. Детчино, ул. Московская, д. 49	376,70	14 680 780,00	0,00	0,00	0,00	376,70	14 680 780,00	34 600,00	0,00	0,00	0,00	0,00	0,00	0,00
75	с. Детчино, ул. Киевская, д. 3	314,90	12 594 400,00	0,00	0,00	0,00	314,90	12 594 400,00	34 600,00	0,00	0,00	0,00	0,00	0,00	0,00
76	д. Таурово д. б/н	103,30	4 141 620,00	0,00	0,00	0,00	103,30	4 141 620,00	34 600,00	0,00	0,00	0,00	0,00	0,00	0,00
Спас-Деменский район		1 113,10	48 141 575,00	0,00	0,00	0,00	1 113,10	48 141 575,00	34 600,00	0,00	0,00	0,00	0,00	0,00	0,00
Итого по МО "Город Спас-Деменск"		989,00	43 595 135,00	0,00	0,00	0,00	989,00	43 595 135,00	34 600,00	0,00	0,00	0,00	0,00	0,00	0,00
77	г. Спас-Деменск, ул. Вишневая, д. 3	114,20	5 165 607,00	0,00	0,00	0,00	114,20	5 165 607,00	34 600,00	0,00	0,00	0,00	0,00	0,00	0,00
78	г. Спас-Деменск, ул. Привокзальная, д. 19	198,20	9 781 420,00	0,00	0,00	0,00	198,20	9 781 420,00	34 600,00	0,00	0,00	0,00	0,00	0,00	0,00
79	г. Спас-Деменск, ул. Карьерная, д. 3	95,40	4 148 540,00	0,00	0,00	0,00	95,40	4 148 540,00	34 600,00	0,00	0,00	0,00	0,00	0,00	0,00
80	г. Спас-Деменск, ул. Карьерная, д. 4	130,30	5 584 440,00	0,00	0,00	0,00	130,30	5 584 440,00	34 600,00	0,00	0,00	0,00	0,00	0,00	0,00
81	г. Спас-Деменск, ул. Привокзальная, д. 15	108,00	4 635 708,00	0,00	0,00	0,00	108,00	4 635 708,00	34 600,00	0,00	0,00	0,00	0,00	0,00	0,00
82	г. Спас-Деменск, ул. Карьерная, д. 5	43,70	2 069 080,00	0,00	0,00	0,00	43,70	2 069 080,00	34 600,00	0,00	0,00	0,00	0,00	0,00	0,00
83	г. Спас-Деменск, ул. Вишневая, д. 5	151,50	6 276 440,00	0,00	0,00	0,00	151,50	6 276 440,00	34 600,00	0,00	0,00	0,00	0,00	0,00	0,00

84	г. Спас-Деменск, ул. Зеленая, д. 8	147,70	5 933 900,00	0,00	0,00	0,00	147,70	5 933 900,00	34 600,00	0,00	0,00	0,00	0,00	0,00	0,00
Итого по МО "Село Чипляево"		62,60	2 377 020,00	0,00	0,00	0,00	62,60	2 377 020,00	34 600,00	0,00	0,00	0,00	0,00	0,00	0,00
85	д. Ерши, ул. Шоссейная, д. 16, кв. 10	38,60	1 373 620,00	0,00	0,00	0,00	38,60	1 373 620,00	34 600,00	0,00	0,00	0,00	0,00	0,00	0,00
86	д. Ерши, ул. Шоссейная, д. 17, кв. 10	24,00	1 003 400,00	0,00	0,00	0,00	24,00	1 003 400,00	34 600,00	0,00	0,00	0,00	0,00	0,00	0,00
Итого по МО "Село Лазинки"		32,00	1 145 260,00	0,00	0,00	0,00	32,00	1 145 260,00	34 600,00	0,00	0,00	0,00	0,00	0,00	0,00
87	с. Лазинки, ул. Центральная, д. 16, кв. 3	32,00	1 145 260,00	0,00	0,00	0,00	32,00	1 145 260,00	34 600,00	0,00	0,00	0,00	0,00	0,00	0,00
Итого по МО "Хутор Новоалександровский"		29,50	1 024 160,00	0,00	0,00	0,00	29,50	1 024 160,00	0,00	0,00	0,00	0,00	0,00	0,00	0,00
88	х. Новоалександровский, ул. Московская, д.52, кв. 1	29,50	1 024 160,00	0,00	0,00	0,00	29,50	1 024 160,00	0,00	0,00	0,00	0,00	0,00	0,00	0,00
Сухиничский район		3 197,30	138 283 398,00	0,00	0,00	0,00	3 197,30	138 283 398,00	34 600,00	0,00	0,00	0,00	0,00	0,00	0,00
Итого по МО "Город Сухиничи"		3 197,30	138 283 398,00	0,00	0,00	0,00	3 197,30	138 283 398,00	34 600,00	0,00	0,00	0,00	0,00	0,00	0,00
89	г. Сухиничи, ул. Первомайская, д. 2	119,00	5 017 000,00	0,00	0,00	0,00	119,00	5 017 000,00	34 600,00	0,00	0,00	0,00	0,00	0,00	0,00
90	г. Сухиничи, ул. Дзержинского, д. 42	408,20	16 090 038,00	0,00	0,00	0,00	408,20	16 090 038,00	34 600,00	0,00	0,00	0,00	0,00	0,00	0,00
91	г. Сухиничи, ул. Пролетарская, д. 27	74,60	3 003 280,00	0,00	0,00	0,00	74,60	3 003 280,00	34 600,00	0,00	0,00	0,00	0,00	0,00	0,00
92	г. Сухиничи, ул. Шорохова, д. 18	75,30	2 899 480,00	0,00	0,00	0,00	75,30	2 899 480,00	34 600,00	0,00	0,00	0,00	0,00	0,00	0,00
93	г. Сухиничи, ул. Первомайская, д. 54	361,60	13 833 080,00	0,00	0,00	0,00	361,60	13 833 080,00	34 600,00	0,00	0,00	0,00	0,00	0,00	0,00
94	г. Сухиничи, ул. Привокзальная, д. 31, кв. 1,2,4,5,6,7	148,70	6 431 275,00	0,00	0,00	0,00	148,70	6 431 275,00	34 600,00	0,00	0,00	0,00	0,00	0,00	0,00
95	г. Сухиничи, ул. Луначарского, д. 18	122,50	4 826 700,00	0,00	0,00	0,00	122,50	4 826 700,00	34 600,00	0,00	0,00	0,00	0,00	0,00	0,00
96	г. Сухиничи, ул. Дзержинского, д. 22	157,80	6 771 220,00	0,00	0,00	0,00	157,80	6 771 220,00	34 600,00	0,00	0,00	0,00	0,00	0,00	0,00
97	г. Сухиничи, ул. Первомайская, д. 52	145,60	6 255 680,00	0,00	0,00	0,00	145,60	6 255 680,00	34 600,00	0,00	0,00	0,00	0,00	0,00	0,00
98	г. Сухиничи, ул. Братьев Щербаковых, д. 32/34	180,10	9 736 440,00	0,00	0,00	0,00	180,10	9 736 440,00	34 600,00	0,00	0,00	0,00	0,00	0,00	0,00
99	г. Сухиничи, ул. Московская, д. 6	166,10	8 456 240,00	0,00	0,00	0,00	166,10	8 456 240,00	34 600,00	0,00	0,00	0,00	0,00	0,00	0,00
100	г. Сухиничи, ул. Королева, д. 5	128,10	5 221 140,00	0,00	0,00	0,00	128,10	5 221 140,00	34 600,00	0,00	0,00	0,00	0,00	0,00	0,00
101	г. Сухиничи, ул. Пролетарская, д. 3	140,60	5 224 600,00	0,00	0,00	0,00	140,60	5 224 600,00	34 600,00	0,00	0,00	0,00	0,00	0,00	0,00
102	г. Сухиничи, ул. Шорохова, д. 4	63,90	2 816 440,00	0,00	0,00	0,00	63,90	2 816 440,00	34 600,00	0,00	0,00	0,00	0,00	0,00	0,00
103	г. Сухиничи, ул. Первомайская, д. 50	165,60	7 103 380,00	0,00	0,00	0,00	165,60	7 103 380,00	34 600,00	0,00	0,00	0,00	0,00	0,00	0,00
104	г. Сухиничи, ул. Долгова, д. 5	77,30	2 729 940,00	0,00	0,00	0,00	77,30	2 729 940,00	34 600,00	0,00	0,00	0,00	0,00	0,00	0,00
105	г. Сухиничи мкр., железнодорожный д.3	137,30	5 938 225,00	0,00	0,00	0,00	137,30	5 938 225,00	34 600,00	0,00	0,00	0,00	0,00	0,00	0,00
106	ст. Сухиничи-Узловые, железнодорожный д. 2	161,40	6 324 880,00	0,00	0,00	0,00	161,40	6 324 880,00	34 600,00	0,00	0,00	0,00	0,00	0,00	0,00

128	с. Калужская Опытная Сельскохозяйственная с., ул. Центральная, д. 56	61,80	2 868 340,00	0,00	0,00	0,00	61,80	2 868 340,00	34 600,00	0,00	0,00	0,00	0,00	0,00	0,00
129	с. Калужская Опытная Сельскохозяйственная с., ул. Лесная, д. 47	29,60	1 642 683,00	0,00	0,00	0,00	29,60	1 642 683,00	34 600,00	0,00	0,00	0,00	0,00	0,00	0,00
130	с. Калужская Опытная Сельскохозяйственная с., ул. Центральная, д. 54	28,30	1 619 280,00	0,00	0,00	0,00	28,30	1 619 280,00	34 600,00	0,00	0,00	0,00	0,00	0,00	0,00
131	с. Калужская Опытная Сельскохозяйственная с., ул. Лесная, д. 42	131,20	5 701 210,00	0,00	0,00	0,00	131,20	5 701 210,00	34 600,00	0,00	0,00	0,00	0,00	0,00	0,00
132	с. Калужская Опытная Сельскохозяйственная с., ул. Центральная, д. 53	14,00	1 117 580,00	0,00	0,00	0,00	14,00	1 117 580,00	34 600,00	0,00	0,00	0,00	0,00	0,00	0,00
133	с. Калужская Опытная Сельскохозяйственная с., ул. Лесная, д. 44	103,70	4 485 025,00	0,00	0,00	0,00	103,70	4 485 025,00	34 600,00	0,00	0,00	0,00	0,00	0,00	0,00
134	с. Калужская Опытная Сельскохозяйственная с., ул. Центральная, д. 52	36,50	1 788 820,00	0,00	0,00	0,00	36,50	1 788 820,00	34 600,00	0,00	0,00	0,00	0,00	0,00	0,00
135	с. Калужская Опытная Сельскохозяйственная с., ул. Лесная, д. 48	60,20	2 603 650,00	0,00	0,00	0,00	60,20	2 603 650,00	34 600,00	0,00	0,00	0,00	0,00	0,00	0,00
136	с. Калужская Опытная Сельскохозяйственная с., ул. Лесная, д. 49	71,70	3 101 025,00	0,00	0,00	0,00	71,70	3 101 025,00	34 600,00	0,00	0,00	0,00	0,00	0,00	0,00
137	с. Калужская Опытная Сельскохозяйственная с., ул. Лесная, д. 43	120,50	5 211 625,00	0,00	0,00	0,00	120,50	5 211 625,00	34 600,00	0,00	0,00	0,00	0,00	0,00	0,00
138	с. Калужская Опытная Сельскохозяйственная с., ул. Центральная, д. 51	137,90	5 896 662,00	0,00	0,00	0,00	137,90	5 896 662,00	34 600,00	0,00	0,00	0,00	0,00	0,00	0,00
139	с. Калужская Опытная Сельскохозяйственная с., ул. Лесная, д. 41	124,40	5 380 300,00	0,00	0,00	0,00	124,40	5 380 300,00	34 600,00	0,00	0,00	0,00	0,00	0,00	0,00
Итого по МО "Село Перемышль"		176,50	8 937 180,00	0,00	0,00	0,00	0,00	0,00	0,00	176,50	8 937 180,00	34 600,00	0,00	0,00	0,00
140	с. Перемышль, ул. Советская, д. 31/60	143,50	7 120 680,00	0,00	0,00	0,00	0,00	0,00	0,00	143,50	7 120 680,00	34 600,00	0,00	0,00	0,00
141	с. Перемышль, ул. Коммунаров, д. 22	33,00	1 816 500,00	0,00	0,00	0,00	0,00	0,00	0,00	33,00	1 816 500,00	34 600,00	0,00	0,00	0,00
Всего по этапу 2013 года без финансовой поддержки Фонда		0,00	0,00	0,00	0,00	0,00	0,00	0,00	0,00	0,00	0,00	0,00	0,00	0,00	0,00



24	г. Калуга, ул. Платова, д. 18	422,80	19 438 749,00	0,00	0,00	0,00	422,80	19 438 749,00	37 950,00	0,00	0,00	0,00	0,00	0,00	0,00
25	г. Калуга, ул. Знаменская, д. 7 кор.а	428,90	19 719 199,50	0,00	0,00	0,00	428,90	19 719 199,50	37 950,00	0,00	0,00	0,00	0,00	0,00	0,00
26	г. Калуга, ул. Дзержинского, д. 91	417,00	19 172 340,00	0,00	0,00	0,00	417,00	19 172 340,00	37 950,00	0,00	0,00	0,00	0,00	0,00	0,00
27	г. Калуга, ул. Баррикад, д. 171	112,40	5 167 651,50	0,00	0,00	0,00	112,40	5 167 651,50	37 950,00	0,00	0,00	0,00	0,00	0,00	0,00
28	г. Калуга, ул. Платова, д. 20	412,40	18 960 579,00	0,00	0,00	0,00	412,40	18 960 579,00	37 950,00	0,00	0,00	0,00	0,00	0,00	0,00
29	г. Калуга, ул. Рылеева, д. 36	252,80	11 622 946,50	0,00	0,00	0,00	252,80	11 622 946,50	37 950,00	0,00	0,00	0,00	0,00	0,00	0,00
30	г. Калуга, пер. Резервный, д. 11, кв.2,3,5,6,7,8,9	278,20	12 790 668,00	0,00	0,00	0,00	278,20	12 790 668,00	37 950,00	0,00	0,00	0,00	0,00	0,00	0,00
31	г. Калуга, пер. Резервный, д. 11 кор. а	308,70	14 192 920,50	0,00	0,00	0,00	308,70	14 192 920,50	37 950,00	0,00	0,00	0,00	0,00	0,00	0,00
32	г. Калуга, ул. Кооперативная, д. 1 кор. а	209,80	9 645 751,50	0,00	0,00	0,00	209,80	9 645 751,50	37 950,00	0,00	0,00	0,00	0,00	0,00	0,00
33	г. Калуга, ул. Пухова, д. 16	336,80	15 484 738,50	0,00	0,00	0,00	336,80	15 484 738,50	37 950,00	0,00	0,00	0,00	0,00	0,00	0,00
34	п. Железнодорожников, д. 13	132,10	6 073 518,00	0,00	0,00	0,00	132,10	6 073 518,00	37 950,00	0,00	0,00	0,00	0,00	0,00	0,00
35	г. Калуга, ул. Пухова, д. 26	108,90	5 006 743,50	0,00	0,00	0,00	108,90	5 006 743,50	37 950,00	0,00	0,00	0,00	0,00	0,00	0,00
36	г. Калуга, ул. Карьерная д. 3, кв. 7	33,60	1 544 944,50	0,00	0,00	0,00	33,60	1 544 944,50	37 950,00	0,00	0,00	0,00	0,00	0,00	0,00
37	г. Калуга, ул. Карьерная, д. 6, кв. 11,13	61,30	2 818 167,00	0,00	0,00	0,00	61,30	2 818 167,00	37 950,00	0,00	0,00	0,00	0,00	0,00	0,00
38	г. Калуга, пер. Воскресенский, д. 6, кв. 15	30,10	1 384 036,50	0,00	0,00	0,00	30,10	1 384 036,50	37 950,00	0,00	0,00	0,00	0,00	0,00	0,00
39	г. Калуга, пер. Воскресенский, д. 3, кв. 1, 3	101,90	4 684 927,50	0,00	0,00	0,00	101,90	4 684 927,50	37 950,00	0,00	0,00	0,00	0,00	0,00	0,00
40	г. Калуга, пер. Шахтеров, д. 14	42,10	1 935 450,00	0,00	0,00	0,00	42,10	1 935 450,00	37 950,00	0,00	0,00	0,00	0,00	0,00	0,00
41	г. Калуга, ул. Монастырская, д. 4, кв. 20	22,80	1 048 179,00	0,00	0,00	0,00	22,80	1 048 179,00	37 950,00	0,00	0,00	0,00	0,00	0,00	0,00
42	г. Калуга ул. Подвойского, д. 4, кв. 1,7	76,70	3 526 314,00	0,00	0,00	0,00	76,70	3 526 314,00	37 950,00	0,00	0,00	0,00	0,00	0,00	0,00
43	г. Калуга, ул. Московская, д. 298, кв. 1,2,2,2,3	151,80	6 979 384,50	0,00	0,00	0,00	151,80	6 979 384,50	37 950,00	0,00	0,00	0,00	0,00	0,00	0,00
44	г. Калуга, пер. Тульский, д. 8 кор.а, кв. 4	19,60	901 312,50	0,00	0,00	0,00	19,60	901 312,50	37 950,00	0,00	0,00	0,00	0,00	0,00	0,00
45	г. Калуга, ул. Воронина, д. 6/112, кв. 7	40,40	1 857 273,00	0,00	0,00	0,00	40,40	1 857 273,00	37 950,00	0,00	0,00	0,00	0,00	0,00	0,00
46	г. Калуга, ул. Карьерная, д. 9, кв. 1	19,00	873 609,00	0,00	0,00	0,00	19,00	873 609,00	37 950,00	0,00	0,00	0,00	0,00	0,00	0,00
47	г. Калуга, ул. Дорожная, д. 1, кв. 4,8	72,20	3 319 486,50	0,00	0,00	0,00	72,20	3 319 486,50	37 950,00	0,00	0,00	0,00	0,00	0,00	0,00
48	г. Калуга, ул. Карьерная, д. 8, кв. 16	19,90	914 974,50	0,00	0,00	0,00	19,90	914 974,50	37 950,00	0,00	0,00	0,00	0,00	0,00	0,00
49	г. Калуга, ул. Черновская, д. 22	345,80	15 898 773,00	0,00	0,00	0,00	345,80	15 898 773,00	37 950,00	0,00	0,00	0,00	0,00	0,00	0,00
50	г. Калуга, ул. Знаменская, д. 15	421,60	19 383 721,50	0,00	0,00	0,00	421,60	19 383 721,50	37 950,00	0,00	0,00	0,00	0,00	0,00	0,00
Город Киров и Кировский район		4 778,80	158 073 000,00	0,00	0,00	0,00	4 778,80	158 073 000,00	30 000,00	0,00	0,00	0,00	0,00	0,00	0,00
Итого по МО "Город Киров"		4 778,80	158 073 000,00	0,00	0,00	0,00	4 778,80	158 073 000,00	30 000,00	0,00	0,00	0,00	0,00	0,00	0,00
51	г. Киров, ул. НГЧ-24 д. 4, кв.3,4,6,7,9	193,30	6 601 080,00	0,00	0,00	0,00	193,30	6 601 080,00	30 000,00	0,00	0,00	0,00	0,00	0,00	0,00
52	г. Киров, ул. Карла Маркса, д. 21	257,90	8 665 440,00	0,00	0,00	0,00	257,90	8 665 440,00	30 000,00	0,00	0,00	0,00	0,00	0,00	0,00
53	г. Киров, ст. Подписная, д. 4	131,90	4 431 840,00	0,00	0,00	0,00	131,90	4 431 840,00	30 000,00	0,00	0,00	0,00	0,00	0,00	0,00
54	г. Киров, ул. НГЧ-24, д. 14	101,00	3 393 600,00	0,00	0,00	0,00	101,00	3 393 600,00	30 000,00	0,00	0,00	0,00	0,00	0,00	0,00
55	г. Киров, ул. СМП-106, д. 4	142,80	4 712 400,00	0,00	0,00	0,00	142,80	4 712 400,00	30 000,00	0,00	0,00	0,00	0,00	0,00	0,00
56	г. Киров, ул. Пушкина, д. 39	489,20	15 999 540,00	0,00	0,00	0,00	489,20	15 999 540,00	30 000,00	0,00	0,00	0,00	0,00	0,00	0,00
57	г. Киров, ул. ПЧ-50, д. 12	203,90	6 728 700,00	0,00	0,00	0,00	203,90	6 728 700,00	30 000,00	0,00	0,00	0,00	0,00	0,00	0,00
58	г. Киров, ул. Пушкина, д. 35, кв. 2,4,4,5,6,7	334,10	11 025 300,00	0,00	0,00	0,00	334,10	11 025 300,00	30 000,00	0,00	0,00	0,00	0,00	0,00	0,00
59	г. Киров, ул. СМП-106, д. 7	220,80	7 286 400,00	0,00	0,00	0,00	220,80	7 286 400,00	30 000,00	0,00	0,00	0,00	0,00	0,00	0,00
60	г. Киров, ул. НГЧ-24 д. 10	48,10	1 587 300,00	0,00	0,00	0,00	48,10	1 587 300,00	30 000,00	0,00	0,00	0,00	0,00	0,00	0,00

61	г. Киров, ул. Карла Маркса, д. 32	479,40	15 820 200,00	0,00	0,00	0,00	479,40	15 820 200,00	30 000,00	0,00	0,00	0,00	0,00	0,00	0,00
62	г. Киров, ул. Пушкина, д. 9, кв. 2,4	91,20	3 009 600,00	0,00	0,00	0,00	91,20	3 009 600,00	30 000,00	0,00	0,00	0,00	0,00	0,00	0,00
63	г. Киров, ул. Карла Маркса, д. 20, кв. 2,2,3,4,6,7,8	288,70	9 527 100,00	0,00	0,00	0,00	288,70	9 527 100,00	30 000,00	0,00	0,00	0,00	0,00	0,00	0,00
64	г. Киров, ул. Пушкина, д. 52, кв. 1,5	82,10	2 709 300,00	0,00	0,00	0,00	82,10	2 709 300,00	30 000,00	0,00	0,00	0,00	0,00	0,00	0,00
65	г. Киров, ул. Пролетарская, д. 135	184,70	6 095 100,00	0,00	0,00	0,00	184,70	6 095 100,00	30 000,00	0,00	0,00	0,00	0,00	0,00	0,00
66	г. Киров, ул. Льва Толстого, д. 21	284,80	9 398 400,00	0,00	0,00	0,00	284,80	9 398 400,00	30 000,00	0,00	0,00	0,00	0,00	0,00	0,00
67	г. Киров, ул. Пушкина, д. 23, кв. 3,4,7	179,20	5 913 600,00	0,00	0,00	0,00	179,20	5 913 600,00	30 000,00	0,00	0,00	0,00	0,00	0,00	0,00
68	г. Киров, ул. Карла Маркса, д. 24, кв. 1,2,2,4,5,7,8	323,60	10 678 800,00	0,00	0,00	0,00	323,60	10 678 800,00	30 000,00	0,00	0,00	0,00	0,00	0,00	0,00
69	г. Киров, ул. Ленина, д. 189	158,10	5 217 300,00	0,00	0,00	0,00	158,10	5 217 300,00	30 000,00	0,00	0,00	0,00	0,00	0,00	0,00
70	г. Киров, ул. Свердлова, д. 29	382,70	12 629 100,00	0,00	0,00	0,00	382,70	12 629 100,00	30 000,00	0,00	0,00	0,00	0,00	0,00	0,00
71	г. Киров, ул. Степана Разина, д. казарма 97 км	201,30	6 642 900,00	0,00	0,00	0,00	201,30	6 642 900,00	30 000,00	0,00	0,00	0,00	0,00	0,00	0,00
Сухиничский район		3 210,90	106 378 080,56	3 210,90	106 378 080,56	27 919,49	0,00	0,00	0,00	0,00	0,00	0,00	0,00	0,00	0,00
Итого по МО "Город Сухиничи"		2 646,90	87 472 133,32	2 646,90	87 472 133,32	27 919,49	0,00	0,00	0,00	0,00	0,00	0,00	0,00	0,00	0,00
72	г. Сухиничи, ул. Котовского, д. 8	126,00	4 581 479,44	126,00	4 581 479,44	27 919,49	0,00	0,00	0,00	0,00	0,00	0,00	0,00	0,00	0,00
73	г. Сухиничи, ул. Первомайская, д. 13	157,90	5 266 863,47	157,90	5 266 863,47	27 919,49	0,00	0,00	0,00	0,00	0,00	0,00	0,00	0,00	0,00
74	г. Сухиничи, ул. Первомайская, д. 9, кв. 1,2,3,5,7	300,70	9 288 284,64	300,70	9 288 284,64	27 919,49	0,00	0,00	0,00	0,00	0,00	0,00	0,00	0,00	0,00
75	г. Сухиничи ул. Первомайская, д. 11, кв. 2,4,5,6,8	113,90	3 996 240,26	113,90	3 996 240,26	27 919,49	0,00	0,00	0,00	0,00	0,00	0,00	0,00	0,00	0,00
76	г. Сухиничи, ул. Железнодорожная, д. 15	197,80	6 574 245,03	197,80	6 574 245,03	27 919,49	0,00	0,00	0,00	0,00	0,00	0,00	0,00	0,00	0,00
77	г. Сухиничи, ул. Железнодорожная, д. 37	235,20	7 402 610,33	235,20	7 402 610,33	27 919,49	0,00	0,00	0,00	0,00	0,00	0,00	0,00	0,00	0,00
78	г. Сухиничи, ул. Железнодорожная, д. 47	208,60	6 980 612,92	208,60	6 980 612,92	27 919,49	0,00	0,00	0,00	0,00	0,00	0,00	0,00	0,00	0,00
79	г. Сухиничи, ул. Дзержинского, д. 40	232,50	7 879 889,98	232,50	7 879 889,98	27 919,49	0,00	0,00	0,00	0,00	0,00	0,00	0,00	0,00	0,00
80	г. Сухиничи, Ул. Железнодорожная, д. 1	118,80	3 891 175,06	118,80	3 891 175,06	27 919,49	0,00	0,00	0,00	0,00	0,00	0,00	0,00	0,00	0,00
81	г. Сухиничи, ул. Железнодорожная, д. 5	101,60	3 243 996,58	101,60	3 243 996,58	27 919,49	0,00	0,00	0,00	0,00	0,00	0,00	0,00	0,00	0,00
82	г. Сухиничи, ул. С. Тюленина, д. 1	113,50	3 691 753,78	113,50	3 691 753,78	27 919,49	0,00	0,00	0,00	0,00	0,00	0,00	0,00	0,00	0,00
83	г. Сухиничи, ул. Глинки, д. 3, кв. 1,4	75,90	2 566 427,34	75,90	2 566 427,34	27 919,49	0,00	0,00	0,00	0,00	0,00	0,00	0,00	0,00	0,00
84	г. Сухиничи, Ул. Первомайская, д. 48	415,10	13 592 774,03	415,10	13 592 774,03	27 919,49	0,00	0,00	0,00	0,00	0,00	0,00	0,00	0,00	0,00
85	г. Сухиничи, 358 км	131,50	4 369 033,58	131,50	4 369 033,58	27 919,49	0,00	0,00	0,00	0,00	0,00	0,00	0,00	0,00	0,00
86	г. Сухиничи, ул. Марченко, д. 10	24,50	921 853,06	24,50	921 853,06	27 919,49	0,00	0,00	0,00	0,00	0,00	0,00	0,00	0,00	0,00
87	г. Сухиничи, ул. Привокзальная, д. 31, кв. 2	18,20	684 805,13	18,20	684 805,13	27 919,49	0,00	0,00	0,00	0,00	0,00	0,00	0,00	0,00	0,00
88	г. Сухиничи, ул. Железнодорожная, д. 3	75,20	2 540 088,69	75,20	2 540 088,69	27 919,49	0,00	0,00	0,00	0,00	0,00	0,00	0,00	0,00	0,00
Итого по МО "Деревня Алнеры"		58,00	1 892 910,21	58,00	1 892 910,21	27 919,49	0,00	0,00	0,00	0,00	0,00	0,00	0,00	0,00	0,00
89	д. Алнеры, д. 6	58,00	1 892 910,21	58,00	1 892 910,21	27 919,49	0,00	0,00	0,00	0,00	0,00	0,00	0,00	0,00	0,00
Итого по МО "Село Стрельня"		506,00	17 013 037,03	506,00	17 013 037,03	27 919,49	0,00	0,00	0,00	0,00	0,00	0,00	0,00	0,00	0,00
90	с. Стрельня, д. Молодежная 12	138,00	4 903 042,65	138,00	4 903 042,65	27 919,49	0,00	0,00	0,00	0,00	0,00	0,00	0,00	0,00	0,00
91	с. Стрельня, д. Молодежная, 6	270,00	8 712 017,94	270,00	8 712 017,94	27 919,49	0,00	0,00	0,00	0,00	0,00	0,00	0,00	0,00	0,00
92	д. Романково, д. 7	98,00	3 397 976,44	98,00	3 397 976,44	27 919,49	0,00	0,00	0,00	0,00	0,00	0,00	0,00	0,00	0,00
Ферзиковский район		1 683,90	60 594 000,00	0,00	0,00	0,00	1 683,90	60 594 000,00	30 000,00	0,00	0,00	0,00	0,00	0,00	0,00
Итого по МО "Посёлок Дугня"		301,50	11 760 000,00	0,00	0,00	0,00	301,50	11 760 000,00	30 000,00	0,00	0,00	0,00	0,00	0,00	0,00
93	п. Дугня, ул. Советская д.29	95,90	3 740 100,00	0,00	0,00	0,00	95,90	3 740 100,00	30 000,00	0,00	0,00	0,00	0,00	0,00	0,00


94	п. Дугна, ул. Советская, д. 30	104,60	4 080 900,00	0,00	0,00	0,00	104,60	4 080 900,00	30 000,00	0,00	0,00	0,00	0,00	0,00	0,00
95	с. Богданино, д. 50	101,00	3 939 000,00	0,00	0,00	0,00	101,00	3 939 000,00	30 000,00	0,00	0,00	0,00	0,00	0,00	0,00
Итого по МО "Посёлок Ферзиково"		1 347,40	47 784 000,00	0,00	0,00	0,00	1 347,40	47 784 000,00	30 000,00	0,00	0,00	0,00	0,00	0,00	0,00
96	п. Ферзиково, пер. Садовый, д. 3	152,10	5 384 400,00	0,00	0,00	0,00	152,10	5 384 400,00	30 000,00	0,00	0,00	0,00	0,00	0,00	0,00
97	п. Ферзиково, ул. Бычкова, д. 1	373,50	13 307 700,00	0,00	0,00	0,00	373,50	13 307 700,00	30 000,00	0,00	0,00	0,00	0,00	0,00	0,00
98	п. Ферзиково, ул. Калинина, д. 28	150,70	5 334 900,00	0,00	0,00	0,00	150,70	5 334 900,00	30 000,00	0,00	0,00	0,00	0,00	0,00	0,00
99	п. Ферзиково, ул. Суворова, д. 8а	301,00	10 655 400,00	0,00	0,00	0,00	301,00	10 655 400,00	30 000,00	0,00	0,00	0,00	0,00	0,00	0,00
100	п. Ферзиково, ул. Калинина, д. 53	106,20	3 759 600,00	0,00	0,00	0,00	106,20	3 759 600,00	30 000,00	0,00	0,00	0,00	0,00	0,00	0,00
101	п. Ферзиково, ул. Ленина, д. 3	214,80	7 603 800,00	0,00	0,00	0,00	214,80	7 603 800,00	30 000,00	0,00	0,00	0,00	0,00	0,00	0,00
102	п. Ферзиково, ул. Калужская, д. 12	49,10	1 738 200,00	0,00	0,00	0,00	49,10	1 738 200,00	30 000,00	0,00	0,00	0,00	0,00	0,00	0,00
Итого по МО "Село Сашкино"		35,00	1 050 000,00	0,00	0,00	0,00	35,00	1 050 000,00	30 000,00	0,00	0,00	0,00	0,00	0,00	0,00
103	д. Асеевки, д. 17	35,00	1 050 000,00	0,00	0,00	0,00	35,00	1 050 000,00	30 000,00	0,00	0,00	0,00	0,00	0,00	0,00
Думиничский район		643,90	25 112 100,00	0,00	0,00	0,00	643,90	25 112 100,00	30 000,00	0,00	0,00	0,00	0,00	0,00	0,00
Итого по МО "Посёлок Думиничи"		643,90	25 112 100,00	0,00	0,00	0,00	643,90	25 112 100,00	30 000,00	0,00	0,00	0,00	0,00	0,00	0,00
104	п. Думиничи, ул. Маяковского, д. 8	301,00	11 739 000,00	0,00	0,00	0,00	301,00	11 739 000,00	30 000,00	0,00	0,00	0,00	0,00	0,00	0,00
105	п. Думиничи, ул. Маяковского, д. 9	187,40	7 308 600,00	0,00	0,00	0,00	187,40	7 308 600,00	30 000,00	0,00	0,00	0,00	0,00	0,00	0,00
106	п. Думиничи, ул. Гостиная, д. 20	141,50	5 518 500,00	0,00	0,00	0,00	141,50	5 518 500,00	30 000,00	0,00	0,00	0,00	0,00	0,00	0,00
107	п. Думиничи, ул. Первомайская, д. 5	14,00	546 000,00	0,00	0,00	0,00	14,00	546 000,00	30 000,00	0,00	0,00	0,00	0,00	0,00	0,00
Износковский район		1 074,70	35 040 000,00	0,00	0,00	37 950,00	1 074,70	35 040 000,00	30 000,00	0,00	0,00	0,00	0,00	0,00	0,00
Итого по МО "Деревня Алексеевка"		402,90	13 536 000,00	0,00	0,00	37 950,00	402,90	13 536 000,00	30 000,00	0,00	0,00	0,00	0,00	0,00	0,00
108	д. Алексеевка, д. 18	402,90	13 536 000,00	0,00	0,00	37 950,00	402,90	13 536 000,00	30 000,00	0,00	0,00	0,00	0,00	0,00	0,00
Итого по МО "Деревня Ивановское"		493,00	15 690 000,00	0,00	0,00	37 950,00	493,00	15 690 000,00	30 000,00	0,00	0,00	0,00	0,00	0,00	0,00
109	д. Савино, ул. Московская, д. 8	493,00	15 690 000,00	0,00	0,00	37 950,00	493,00	15 690 000,00	30 000,00	0,00	0,00	0,00	0,00	0,00	0,00
Итого по МО "Посёлок Мятлево"		128,80	4 164 000,00	0,00	0,00	37 950,00	128,80	4 164 000,00	30 000,00	0,00	0,00	0,00	0,00	0,00	0,00
110	п. Мятлево, ул. Шоссейная д.36	128,80	4 164 000,00	0,00	0,00	37 950,00	128,80	4 164 000,00	30 000,00	0,00	0,00	0,00	0,00	0,00	0,00
Итого по МО "Село Износки"		50,00	1 650 000,00	0,00	0,00	37 950,00	50,00	1 650 000,00	30 000,00	0,00	0,00	0,00	0,00	0,00	0,00
111	с. Износки, ул. Гагарина д.4	50,00	1 650 000,00	0,00	0,00	37 950,00	50,00	1 650 000,00	30 000,00	0,00	0,00	0,00	0,00	0,00	0,00
Мещовский район		2 521,45	89 526 000,00	0,00	0,00	0,00	2 521,45	89 526 000,00	30 000,00	0,00	0,00	0,00	0,00	0,00	0,00
Итого по МО "Город Мещовск"		1 567,70	56 550 000,00	0,00	0,00	0,00	1 567,70	56 550 000,00	30 000,00	0,00	0,00	0,00	0,00	0,00	0,00
112	г. Мещовск, ул. Комсомольская, д. 1	416,30	14 986 800,00	0,00	0,00	0,00	416,30	14 986 800,00	30 000,00	0,00	0,00	0,00	0,00	0,00	0,00
113	г. Мещовск, ул. Красноармейская, д. 33	182,30	6 562 800,00	0,00	0,00	0,00	182,30	6 562 800,00	30 000,00	0,00	0,00	0,00	0,00	0,00	0,00
114	г. Мещовск, ул. Красноармейская, д. 37	68,80	2 589 600,00	0,00	0,00	0,00	68,80	2 589 600,00	30 000,00	0,00	0,00	0,00	0,00	0,00	0,00
115	г. Мещовск, ул. Кирова, д. 25	199,50	7 182 000,00	0,00	0,00	0,00	199,50	7 182 000,00	30 000,00	0,00	0,00	0,00	0,00	0,00	0,00
116	г. Мещовск, ул. Ленина, д. 37	93,10	3 351 600,00	0,00	0,00	0,00	93,10	3 351 600,00	30 000,00	0,00	0,00	0,00	0,00	0,00	0,00
117	г. Мещовск, ул. Первомайская, д. 10	162,60	5 853 600,00	0,00	0,00	0,00	162,60	5 853 600,00	30 000,00	0,00	0,00	0,00	0,00	0,00	0,00
118	г. Мещовск, ул. Октябрьская, д. 2	445,10	16 023 600,00	0,00	0,00	0,00	445,10	16 023 600,00	30 000,00	0,00	0,00	0,00	0,00	0,00	0,00
Итого по МО "Ж/д ст Кудринская"		953,75	32 976 000,00	0,00	0,00	0,00	953,75	32 976 000,00	30 000,00	0,00	0,00	0,00	0,00	0,00	0,00
119	д. Картышово, ул. Корягина, д. 25	348,10	12 009 600,00	0,00	0,00	0,00	348,10	12 009 600,00	30 000,00	0,00	0,00	0,00	0,00	0,00	0,00
120	ж/д ст. Кудринская, ул. Механизаторов, д. 12	284,30	9 808 500,00	0,00	0,00	0,00	284,30	9 808 500,00	30 000,00	0,00	0,00	0,00	0,00	0,00	0,00

121	д. Картышово, ул. Корягина, д. 27	60,75	2 095 800,00	0,00	0,00	0,00	60,75	2 095 800,00	30 000,00	0,00	0,00	0,00	0,00	0,00	0,00
122	д. Домашовка, ул. Кленовая, д. 3	168,20	5 874 300,00	0,00	0,00	0,00	168,20	5 874 300,00	30 000,00	0,00	0,00	0,00	0,00	0,00	0,00
123	д. Картышово, ул. Корягина, д. 11	92,40	3 187 800,00	0,00	0,00	0,00	92,40	3 187 800,00	30 000,00	0,00	0,00	0,00	0,00	0,00	0,00
Спас-Деменский район		1 637,40	57 500 758,71	1 637,40	57 500 758,71	30 000,00	0,00	0,00	0,00	0,00	0,00	0,00	0,00	0,00	0,00
Итого по МО "Деревня Понизовья"		145,20	5 154 227,84	145,20	5 154 227,84	30 000,00	0,00	0,00	0,00	0,00	0,00	0,00	0,00	0,00	0,00
124	д. Понизовье, ул. Школьная, д. 11	72,60	2 577 113,92	72,60	2 577 113,92	30 000,00	0,00	0,00	0,00	0,00	0,00	0,00	0,00	0,00	0,00
125	д. Понизовье, ул. Школьная, д. 8	72,60	2 577 113,92	72,60	2 577 113,92	30 000,00	0,00	0,00	0,00	0,00	0,00	0,00	0,00	0,00	0,00
Итого по МО "с. Лазинки"		135,00	4 792 375,85	135,00	4 792 375,85	30 000,00	0,00	0,00	0,00	0,00	0,00	0,00	0,00	0,00	0,00
126	с. Лазинки, ул. Центральная, д. 16, кв. 4, 7, 12	135,00	4 792 375,85	135,00	4 792 375,85	30 000,00	0,00	0,00	0,00	0,00	0,00	0,00	0,00	0,00	0,00
Итого по МО "Село Чипляево"		1 315,20	46 075 722,73	1 315,20	46 075 722,73	30 000,00	0,00	0,00	0,00	0,00	0,00	0,00	0,00	0,00	0,00
127	д. Ерши, ул. Шоссейная, д. 17, кв. 6, 11, 12, 13, 14, 15, 16	346,90	12 212 578,59	346,90	12 212 578,59	30 000,00	0,00	0,00	0,00	0,00	0,00	0,00	0,00	0,00	0,00
128	с. Чипляево, ул. Центральная, д. 1	224,50	7 902 572,60	224,50	7 902 572,60	30 000,00	0,00	0,00	0,00	0,00	0,00	0,00	0,00	0,00	0,00
129	д. Ерши, ул. Шоссейная, д. 16, кв. 1, 2, 4, 5, 6, 7, 9, 11-16	646,80	22 575 033,19	646,80	22 575 033,19	30 000,00	0,00	0,00	0,00	0,00	0,00	0,00	0,00	0,00	0,00
130	с. Чипляево, ул. Заводская, д. 2	97,00	3 385 538,35	97,00	3 385 538,35	30 000,00	0,00	0,00	0,00	0,00	0,00	0,00	0,00	0,00	0,00
Итого по МО "Хутор Новоалександровский"		42,00	1 478 432,29	42,00	1 478 432,29	30 000,00	0,00	0,00	0,00	0,00	0,00	0,00	0,00	0,00	0,00
131	х. Новоалександровский, ул. Кировская, д. 2б, кв. 1	42,00	1 478 432,29	42,00	1 478 432,29	30 000,00	0,00	0,00	0,00	0,00	0,00	0,00	0,00	0,00	0,00
Перемышльский район		4 350,64	159 810 000,00	0,00	0,00	0,00	4 350,64	159 810 000,00	30 000,00	0,00	0,00	0,00	0,00	0,00	0,00
Итого по МО "Деревня Большие Козлы"		150,10	5 190 000,00	0,00	0,00	0,00	150,10	5 190 000,00	30 000,00	0,00	0,00	0,00	0,00	0,00	0,00
132	д. Большие Козлы, д. 37	150,10	5 190 000,00	0,00	0,00	0,00	150,10	5 190 000,00	30 000,00	0,00	0,00	0,00	0,00	0,00	0,00
Итого по МО "Деревня Сильково"		2 063,25	74 790 000,00	0,00	0,00	0,00	2 063,25	74 790 000,00	30 000,00	0,00	0,00	0,00	0,00	0,00	0,00
133	д. Сильково, д. 106	465,30	16 800 000,00	0,00	0,00	0,00	465,30	16 800 000,00	30 000,00	0,00	0,00	0,00	0,00	0,00	0,00
134	д. Верхние Подгоричи, д. 72	583,59	20 790 000,00	0,00	0,00	0,00	583,59	20 790 000,00	30 000,00	0,00	0,00	0,00	0,00	0,00	0,00
135	д. Сильково, д. 108	495,40	18 600 000,00	0,00	0,00	0,00	495,40	18 600 000,00	30 000,00	0,00	0,00	0,00	0,00	0,00	0,00
136	д. Сильково, д. 107	518,96	18 600 000,00	0,00	0,00	0,00	518,96	18 600 000,00	30 000,00	0,00	0,00	0,00	0,00	0,00	0,00
Итого по МО "Деревня Хотисино"		1 027,29	38 010 000,00	0,00	0,00	0,00	1 027,29	38 010 000,00	30 000,00	0,00	0,00	0,00	0,00	0,00	0,00
137	д. Хотисино, д. 76	129,80	4 770 000,00	0,00	0,00	0,00	129,80	4 770 000,00	30 000,00	0,00	0,00	0,00	0,00	0,00	0,00
138	д. Хотисино, д. 77	138,80	4 890 000,00	0,00	0,00	0,00	138,80	4 890 000,00	30 000,00	0,00	0,00	0,00	0,00	0,00	0,00
139	д. Хотисино, д. 74	691,79	26 070 000,00	0,00	0,00	0,00	691,79	26 070 000,00	30 000,00	0,00	0,00	0,00	0,00	0,00	0,00
140	д. Хотисино, д. 2	66,90	2 280 000,00	0,00	0,00	0,00	66,90	2 280 000,00	30 000,00	0,00	0,00	0,00	0,00	0,00	0,00
Итого по МО "Село Борищево"		1 110,00	41 820 000,00	0,00	0,00	0,00	1 110,00	41 820 000,00	30 000,00	0,00	0,00	0,00	0,00	0,00	0,00
141	д. Садки, д. 28	168,00	6 360 000,00	0,00	0,00	0,00	168,00	6 360 000,00	30 000,00	0,00	0,00	0,00	0,00	0,00	0,00
142	с. Борищево, д. 62	586,00	22 050 000,00	0,00	0,00	0,00	586,00	22 050 000,00	30 000,00	0,00	0,00	0,00	0,00	0,00	0,00
143	с. Борищево, д. 61	356,00	13 410 000,00	0,00	0,00	0,00	356,00	13 410 000,00	30 000,00	0,00	0,00	0,00	0,00	0,00	0,00
Малоярославецкий район		1 325,10	48 600 000,00	0,00	0,00	0,00	1 325,10	48 600 000,00	30 000,00	0,00	0,00	0,00	0,00	0,00	0,00
Итого по МО "Город Малоярославец"		1 325,10	48 600 000,00	0,00	0,00	0,00	1 325,10	48 600 000,00	30 000,00	0,00	0,00	0,00	0,00	0,00	0,00
144	г. Малоярославец, ул. Чернышевского, д. 11, кв. 1а, 1б, 2, 3, 4, 5, 6, 7, 8а	421,30	15 419 700,00	0,00	0,00	0,00	421,30	15 419 700,00	30 000,00	0,00	0,00	0,00	0,00	0,00	0,00
145	г. Малоярославец, ул. Подольских Курсантов, д. 12	315,10	11 532 600,00	0,00	0,00	0,00	315,10	11 532 600,00	30 000,00	0,00	0,00	0,00	0,00	0,00	0,00
146	г. Малоярославец, ул. Коммунальная, д. 6	195,60	7 158 900,00	0,00	0,00	0,00	195,60	7 158 900,00	30 000,00	0,00	0,00	0,00	0,00	0,00	0,00
147	г. Малоярославец, ул. Кутузова, д. 74, кв. 1, 2, 7,	125,00	4 575 000,00	0,00	0,00	0,00	125,00	4 575 000,00	30 000,00	0,00	0,00	0,00	0,00	0,00	0,00


148	г. Малоярославец, ул. Пролетарская, д. 17, кв. 3	39,80	1 456 800,00	0,00	0,00	0,00	39,80	1 456 800,00	30 000,00	0,00	0,00	0,00	0,00	0,00	0,00
149	г. Малоярославец, ул. Мирная, д. 23а, кв. 1, 13, 16(17), 19(22), 23, 24, 37	228,30	8 457 000,00	0,00	0,00	0,00	228,30	8 457 000,00	30 000,00	0,00	0,00	0,00	0,00	0,00	0,00
Всего по этапу 2014 года без финансовой поддержки Фонда:		5 580,20	246 812 894,22	4 535,40	164 392 006,19	х	1 044,80	41 350 977,00	х	0,00	0,00	0,00	0,00	0,00	0,00
Думиничский район		509,30	19 862 700,00	0,00	0,00	0,00	509,30	19 862 700,00	30 000,00	0,00	0,00	0,00	0,00	0,00	0,00
Итого по МО "Посёлок Думиничи"		509,30	19 862 700,00	0,00	0,00	0,00	509,30	19 862 700,00	30 000,00	0,00	0,00	0,00	0,00	0,00	0,00
150	п. Думиничи, ул. Б. Пролетарская, д. 95	509,30	19 862 700,00	0,00	0,00	0,00	509,30	19 862 700,00	30 000,00	0,00	0,00	0,00	0,00	0,00	0,00
Город Калуга		326,90	15 182 277,00	0,00	0,00	0,00	326,90	15 182 277,00	37 950,00	0,00	0,00	0,00	0,00	0,00	0,00
Итого по МО "Город Калуга"		326,90	15 182 277,00	0,00	0,00	0,00	326,90	15 182 277,00	37 950,00	0,00	0,00	0,00	0,00	0,00	0,00
151	ул. 40 лет Октября, д. 2	326,90	15 182 277,00	0,00	0,00	0,00	326,90	15 182 277,00	37 950,00	0,00	0,00	0,00	0,00	0,00	0,00
Козельский район		3 739,70	139 445 191,19	3 739,70	139 445 191,19	27 549,65	0,00	0,00	0,00	0,00	0,00	0,00	0,00	0,00	0,00
Итого по МО "Город Сосенский"		3 739,70	139 445 191,19	3 739,70	139 445 191,19	27 549,65	0,00	0,00	0,00	0,00	0,00	0,00	0,00	0,00	0,00
152	г. Сосенский. Ул. Ленина, д. 34	351,70	13 080 437,77	351,70	13 080 437,77	27 549,65	0,00	0,00	0,00	0,00	0,00	0,00	0,00	0,00	0,00
153	г. Сосенский. Ул. Ленина, д. 30	348,70	13 327 007,42	348,70	13 327 007,42	27 549,65	0,00	0,00	0,00	0,00	0,00	0,00	0,00	0,00	0,00
154	г. Сосенский, ул. Первомайская, д. 5	216,20	8 040 917,55	216,20	8 040 917,55	27 549,65	0,00	0,00	0,00	0,00	0,00	0,00	0,00	0,00	0,00
155	г. Сосенский, ул. Ломоносова, д. 10	356,60	13 262 678,98	356,60	13 262 678,98	27 549,65	0,00	0,00	0,00	0,00	0,00	0,00	0,00	0,00	0,00
156	г. Сосенский, ул. Ломоносова, д. 9	340,00	12 645 291,23	340,00	12 645 291,23	27 549,65	0,00	0,00	0,00	0,00	0,00	0,00	0,00	0,00	0,00
157	г. Сосенский, ул. Ломоносова, д. 6	386,90	14 389 597,58	386,90	14 389 597,58	27 549,65	0,00	0,00	0,00	0,00	0,00	0,00	0,00	0,00	0,00
158	г. Сосенский, ул. Ломоносова, д. 5	360,20	13 396 570,30	360,20	13 396 570,30	27 549,65	0,00	0,00	0,00	0,00	0,00	0,00	0,00	0,00	0,00
159	г. Сосенский, ул. Ломоносова, д. 3	335,90	12 492 803,89	335,90	12 492 803,89	27 549,65	0,00	0,00	0,00	0,00	0,00	0,00	0,00	0,00	0,00
160	г. Сосенский ул. Комсомольская, д. 25	333,60	12 407 262,22	333,60	12 407 262,22	27 549,65	0,00	0,00	0,00	0,00	0,00	0,00	0,00	0,00	0,00
161	г. Сосенский, ул. Ленина, д. 28	354,90	13 199 452,52	354,90	13 199 452,52	27 549,65	0,00	0,00	0,00	0,00	0,00	0,00	0,00	0,00	0,00
162	г. Сосенский, ул. Ленина, д. 22	355,00	13 203 171,73	355,00	13 203 171,73	27 549,65	0,00	0,00	0,00	0,00	0,00	0,00	0,00	0,00	0,00
Куйбышевский район		208,60	6 306 000,00	0,00	0,00	0,00	208,60	6 306 000,00	30 000,00	0,00	0,00	0,00	0,00	0,00	0,00
Итого по МО "Село Бетлица"		208,60	6 306 000,00	0,00	0,00	0,00	208,60	6 306 000,00	30 000,00	0,00	0,00	0,00	0,00	0,00	0,00
163	п. Бетлица, ул. Ленина, д. 2а, кв. 3	42,80	1 293 600,00	0,00	0,00	0,00	42,80	1 293 600,00	30 000,00	0,00	0,00	0,00	0,00	0,00	0,00
164	п. Бетлица, ул. Энгельса, д. 29, кв. 3	42,00	1 269 600,00	0,00	0,00	0,00	42,00	1 269 600,00	30 000,00	0,00	0,00	0,00	0,00	0,00	0,00
165	п. Бетлица, ул. Энгельса, д. 31, кв. 1,2,4	123,80	3 742 800,00	0,00	0,00	0,00	123,80	3 742 800,00	30 000,00	0,00	0,00	0,00	0,00	0,00	0,00
Бабынинский район		795,70	24 946 815,00	795,70	24 946 815,00	37 950,00	0,00	0,00	0,00	0,00	0,00	0,00	0,00	0,00	0,00
Итого по МО "Село Утешево"		795,70	24 946 815,00	795,70	24 946 815,00	37 950,00	0,00	0,00	0,00	0,00	0,00	0,00	0,00	0,00	0,00
166	с. Куракино, д. 7	795,70	24 946 815,00	795,70	24 946 815,00	37 950,00	0,00	0,00	0,00	0,00	0,00	0,00	0,00	0,00	0,00



129	ж/д_ст Шепелево, ул. Заречная, д. 4	132,40	5 024 580,00	132,40	5 024 580,00	37 950,00	0,00	0,00	0,00	0,00	0,00	0,00	0,00	0,00	0,00
130	ж/д_ст Шепелево, ул. Заречная, д. 2	160,10	6 075 795,00	160,10	6 075 795,00	37 950,00	0,00	0,00	0,00	0,00	0,00	0,00	0,00	0,00	0,00
131	г. Сосенский. Ул. Карла Маркса, д. 5а	376,80	14 299 560,00	376,80	14 299 560,00	37 950,00	0,00	0,00	0,00	0,00	0,00	0,00	0,00	0,00	0,00
132	г. Сосенский, ул. Карла Маркса, д. 6	328,80	12 477 960,00	328,80	12 477 960,00	37 950,00	0,00	0,00	0,00	0,00	0,00	0,00	0,00	0,00	0,00
133	г. Сосенский, ул. Ленина, д. 32	269,30	10 219 935,00	269,30	10 219 935,00	37 950,00	0,00	0,00	0,00	0,00	0,00	0,00	0,00	0,00	0,00
134	г. Сосенский, Ул. Комсомольская, д. 21	307,00	11 650 650,00	307,00	11 650 650,00	37 950,00	0,00	0,00	0,00	0,00	0,00	0,00	0,00	0,00	0,00
135	ж/д_ст Шепелево, ул. Зеленая, д. 5	23,50	891 825,00	23,50	891 825,00	37 950,00	0,00	0,00	0,00	0,00	0,00	0,00	0,00	0,00	0,00
Всего третьему этапу без финансовой поддержки Фонда:		222,70	8 451 465,00	0,00	0,00	0,00	222,70	8 451 465,00	37 950,00	0,00	0,00	0,00	0,00	0,00	0,00
Город Калуга		222,70	8 451 465,00	0,00	0,00	0,00	222,70	8 451 465,00	37 950,00	0,00	0,00	0,00	0,00	0,00	0,00
Итого по МО "Город Калуга"		222,70	8 451 465,00	0,00	0,00	0,00	222,70	8 451 465,00	37 950,00	0,00	0,00	0,00	0,00	0,00	0,00
136	г. Калуга, ул. Космонавта Пацаева, д. 10	222,70	8 451 465,00	0,00	0,00	0,00	222,70	8 451 465,00	37 950,00	0,00	0,00	0,00	0,00	0,00	0,00



115	г. Боровск, ул. Володарского, д. 31	197,50	7 495 125,00	197,50	7 495 125,00	37 950,00	0,00	0,00	0,00	0,00	0,00	0,00	0,00	0,00	0,00
Всего по Калужской области по этапу 2016 года без финансовой поддержки Фонда		198,00	7 514 100,00	198,00	7 514 100,00	37 950,00	0,00	0,00	0,00	0,00	0,00	0,00	0,00	0,00	0,00
Город Калуга		85,40	3 240 930,00	85,40	3 240 930,00	37 950,00	0,00	0,00	0,00	0,00	0,00	0,00	0,00	0,00	0,00
Итого по МО "Город Калуга"		85,40	3 240 930,00	85,40	3 240 930,00	37 950,00	0,00	0,00	0,00	0,00	0,00	0,00	0,00	0,00	0,00
116	г. Калуга, ул. Ленина, д. 89	85,40	3 240 930,00	85,40	3 240 930,00	37 950,00	0,00	0,00	0,00	0,00	0,00	0,00	0,00	0,00	0,00
Боровский район		112,60	4 273 170,00	112,60	4 273 170,00	37 950,00	0,00	0,00	0,00	0,00	0,00	0,00	0,00	0,00	0,00
Итого по МО "Город Боровск"		112,60	4 273 170,00	112,60	4 273 170,00	37 950,00	0,00	0,00	0,00	0,00	0,00	0,00	0,00	0,00	0,00
117	г. Боровск, ул. Калужская, д. 30	112,60	4 273 170,00	112,60	4 273 170,00	37 950,00	0,00	0,00	0,00	0,00	0,00	0,00	0,00	0,00	0,00



**Планируемые показатели выполнения адресной программы
 по переселению граждан из аварийного жилищного фонда**

№	Наименование муниципального образования	Расселяемая площадь						Количество расселенных помещений						Количество переселенных жителей					
		2013 г.	2014 г.	2015 г.	2016 г.	2017 г.	Всего	2013 г.	2014 г.	2015 г.	2016 г.	2017 г.	Всего	2013 г.	2014 г.	2015 г.	2016 г.	2017 г.	Всего
		кв. м	кв. м	кв. м	кв. м	кв. м	кв. м	ед.	ед.	ед.	ед.	ед.	ед.	чел.	чел.	чел.	чел.	чел.	чел.
1	2	3	4	5	6	7	8	9	10	11	12	13	14	15	16	17	18	19	20
Итого по Программе:		25 380,92	39 082,79	34 763,67	34 565,31	0,00	133 792,69	836	995	990	872	0	3693	1961	2298	2441	1810	0	8510
1	Бабьинский район	1 983,62	795,70	651,90	5 986,70		9 417,92	48	16	16	134		214	87	64	36	362		549
2	Боровский район				3 141,20		3 141,20				98		98				181		181
3	Город Калуга	9 896,00	12 602,70	4 789,79	5 965,50		33 253,99	282	334	120	135		871	720	777	295	286		2078
4	Дзержинский район	1 682,40			3 684,60		5 367,00	47			100		147	115			200		315
5	Город Киров и Кировский район		4 778,80	1 028,70			5 807,50	13	110	21			144	29	213	37			279
6	Город Людиново и Людиновский район			7 429,20	8 371,10		15 800,30	25		156	180		361	70		376	386		832
7	Медынский район			1 119,60			1 119,60			31			31			65			65
8	Спас-Деменский район	1 113,10	1 637,40				2 750,50	40	35				75	74	80				154
9	Сухиничский район	3 197,30	3 210,90				6 408,20	92	81				173	197	186				383
10	Думиничский район		1 153,20				1 153,20		35				35		65				65
11	Юхновский район	1 232,60					1 232,60	37					37	69					69
12	Перемышльский район	1 881,80	4 350,64				6 232,44	63	104				167	150	267				417
13	Козельский район		3 739,70	12 210,03	7 416,21		23 365,94		108	347	225		680		259	843	395		1497
14	Ферзиковский район		1 683,90				1 683,90		46				46		94				94
15	Куйбышевский район		208,60	1 016,90			1 225,50		5	21			26		9	40			49
16	Жиздринский район			274,95			274,95			7			7			17			17
17	Износковский район		1 074,70				1 074,70		24				24		36				36
18	Малоярославецкий район	4 394,10	1 325,10	6 242,60			11 961,80	189	34	271			494	450	113	732			1295
19	Мещовский район		2 521,45				2 521,45		63				63		135				135
2013 год		27 211,72						836						1961					
	Бабьинский район	1 983,62						48						87					
	Город Калуга	9 896,00						282						720					
	Дзержинский район	1 682,40						47						115					
	Город Киров и Кировский район	588,60						13						29					
	Город Людиново и Людиновский район	1 242,20						25						70					
	Малоярославецкий район	4 394,10						189						450					
	Спас-Деменский район	1 113,10						40						75					
	Сухиничский район	3 197,30						92						196					
	Юхновский район	1 232,60						37						69					
	Перемышльский район	1 881,80						63						150					
2014 год			39 082,79						995						2298				
	Город Калуга		12 602,70						334						777				
	Город Киров и Кировский район		4 778,80						110						213				
	Спас-Деменский район		1 637,40						35						80				
	Сухиничский район		3 210,90						81						186				
	Думиничский район		1 153,20						35						65				
	Перемышльский район		4 350,64						104						267				
	Ферзиковский район		1 683,90						46						94				
	Износковский район		1 074,70						24						36				
	Куйбышевский район		208,60						5						9				

