



КОМИТЕТ ТАРИФНОГО РЕГУЛИРОВАНИЯ ВОЛГОГРАДСКОЙ ОБЛАСТИ
(КТР ВОЛГОГРАДСКОЙ ОБЛАСТИ)

ПРИКАЗ

27 декабря 2024 г.

№ 51/24

Волгоград

О внесении изменений в приказ комитета тарифного регулирования Волгоградской области от 14 декабря 2023 г. № 50/72 "Об установлении тарифов на водоотведение для потребителей ООО "Водоканал" городского округа город Фролово Волгоградской области"

В соответствии с Положением о комитете тарифного регулирования Волгоградской области, утвержденным постановлением Правительства Волгоградской области от 06 февраля 2014 г. № 32-п, п р и к а з ы в а ю:

внести в приказ комитета тарифного регулирования Волгоградской области от 14 декабря 2023 г. № 50/72 "Об установлении тарифов на водоотведение для потребителей ООО "Водоканал" городского округа город Фролово Волгоградской области" следующие изменения:

1) в приложении 1 к приказу в графе 2 раздела "Водоотведение" в строке "2025" символ "-" заменить цифрами "62 097,25";

2) приложение 2 к приказу изложить в новой редакции согласно приложению 1 к настоящему приказу;

3) в приложении 3 к приказу:

в разделе 2 производственной программы в графе "с 01.01.2025 по 31.12.2025" цифры "2 763,30" заменить цифрами "2 923,57";

раздел 3 производственной программы изложить в новой редакции согласно приложению 2 к настоящему приказу;


в разделе 4 производственной программы слова "65 589,54 тыс.руб. в год" заменить словами "68 924,09 тыс.руб. в год (без учета ставки НДС в размере 5%, установленной подпунктом 1 пункта 8 статьи 164 части II Налогового кодекса Российской Федерации)";

раздел 7 производственной программы изложить в новой редакции согласно приложению 3 к настоящему приказу.

Председатель комитета тарифного
регулирования Волгоградской области



С.А.Горелова



ТАРИФЫ


на водоотведение для потребителей ООО "Водоканал" городского округа город Фролово Волгоградской области*

Группа потребителей	Тарифы, руб./куб. м											
	с 01.01.2024 по 30.06.2024	с 01.07.2024 по 31.12.2024	с 01.01.2025 по 30.06.2025**		с 01.07.2025 по 31.12.2025**		с 01.01.2026 по 30.06.2026	с 01.07.2026 по 31.12.2026	с 01.01.2027 по 30.06.2027	с 01.07.2027 по 31.12.2027	с 01.01.2028 по 30.06.2028	с 01.07.2028 по 31.12.2028
			с НДС	без НДС	с НДС	без НДС						
1	2	3	4	5	6	7	8	9	10	11	12	13
Водоотведение												
Население***	53,92	59,20	59,20		66,48		62,58	65,08	65,08	67,69	67,69	70,39
Бюджетные потребители	53,92	59,51		59,51		69,12	62,90	65,41	65,41	68,03	68,03	70,75
Прочие потребители	53,92	59,51		59,51		69,12	62,90	65,41	65,41	68,03	68,03	70,75

*Организация применяет упрощенную систему налогообложения (статья 346.11 главы 26.2 части II Налогового кодекса Российской Федерации). С 01.01.2025 исполняет обязанности налогоплательщика, связанные с исчислением и уплатой налога на добавленную стоимость с использованием налоговой ставки, установленной подпунктом 1 пункта 8 статьи 164 части II Налогового кодекса Российской Федерации, в размере 5%.

**Выделяется в целях реализации пункта 6 статьи 168 Налогового кодекса Российской Федерации (часть вторая).

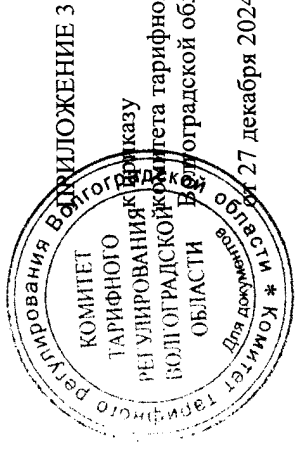
***При применении тарифа для населения ниже экономически обоснованного компенсация выпадающих доходов регулируемой организации осуществляется в установленном порядке.



3. Планируемый объем принимаемых сточных вод

№ п/п	Показатели производственной деятельности	Единицы измерения	Величина показателей				
			с 01.01.2024 по 31.12.2024	с 01.01.2025 по 31.12.2025	с 01.01.2026 по 31.12.2026	с 01.01.2027 по 31.12.2027	с 01.01.2028 по 31.12.2028
1	2	3	4	5	6	7	8
1.	Объем отведенных сточных вод	тыс. куб. м	1071,70	1071,70	1071,70	1071,70	1071,70
2.	Объем сточных вод, пропущенный через очистные сооружения	тыс. куб. м	1071,70	1071,70	1071,70	1071,70	1071,70
3.	Объем сточных вод, переданных на очистку другим организациям	тыс. куб. м	0,00	0,00	0,00	0,00	0,00
4.	Объем собственных производственных стоков	тыс. куб. м	0,00	0,00	0,00	0,00	0,00
5.	Объем реализации товаров и услуг по категориям потребителей:	тыс. куб. м	1071,70	1071,70	1071,70	1071,70	1071,70
5.1.	Население:	тыс. куб. м	626,80	618,73	626,80	626,80	626,80
5.1.1.	- населению по приборам учета	тыс. куб. м	385,43	396,01	385,43	385,43	385,43
5.1.2.	- населению по нормативам потребления	тыс. куб. м	241,37	222,72	241,37	241,37	241,37
5.2.	- бюджетным потребителям	тыс. куб. м	362,15	362,15	362,15	362,15	362,15
5.3.	- прочим потребителям	тыс. куб. м	82,75	90,82	82,75	82,75	82,75

27 декабря 2024 г. №51/24



7. Расчет эффективности производственной программы

№ п/п	Наименование показателя	Величина показателя 2023		Динамика изменения факта к плану, %	Величина показателя 2024	Величина показателя 2025	Величина показателя 2026	Величина показателя 2027	Величина показателя 2028
		план	факт						
1.	Доля сточных вод, не подвергающихся очистке, в общем объеме сточных вод, сбрасываемых в централизованные общесплавные или бытовые системы водоотведения, %	-	0,00	-	-	-	-	-	-
2.	Доля поверхностных сточных вод, не подвергающихся очистке, в общем объеме поверхностных сточных вод, принимаемых в централизованную ливневую систему водоотведения, %	-	0,00	-	-	-	-	-	-
3.	Доля проб сточных вод, не соответствующих установленным нормативам допустимых сбросов, лимитам на сбросы для централизованной общесплавной (бытовой) системы водоотведения, %	-	0,00	-	-	-	-	-	-
4.	Доля проб сточных вод, не соответствующих установленным нормативам допустимых сбросов, лимитам на сбросы для централизованной ливневой системы водоотведения, %	-	0,00	-	-	-	-	-	-
5.	Удельное количество аварий и засоров в расчете на протяженность канализационной сети в год, ед./км	0,54	0,30	-44,44	0,54	0,54	0,54	0,54	0,54
6.	Удельный расход электрической энергии, потребляемой в технологическом процессе очистки сточных вод, на единицу объема очищаемых сточных вод, кВт*ч/ куб. м	0,32	0,00	-100,00	0,32	0,32	0,32	0,32	0,32
7.	Удельный расход электрической энергии, потребляемой в технологическом процессе транспортировки сточных вод, на единицу объема транспортируемых сточных вод, кВт*ч/ куб. м	0,41	0,87	112,20	0,41	0,41	0,41	0,41	0,41