



КОМИТЕТ ТАРИФНОГО РЕГУЛИРОВАНИЯ ВОЛГОГРАДСКОЙ ОБЛАСТИ  
(КТР ВОЛГОГРАДСКОЙ ОБЛАСТИ)

**ПРИКАЗ**

19 декабря 2024 г.

№ 49/81

Волгоград

Об установлении тарифов на питьевую воду (питьевое водоснабжение) для потребителей МАУ "Газстройсервис" Урюпинского муниципального района Волгоградской области и нормативов потерь питьевой воды в централизованных системах водоснабжения при ее производстве и транспортировке для МУП "Газстройсервис" Урюпинского муниципального района Волгоградской области

В соответствии с Федеральным законом от 07 декабря 2011 г. № 416-ФЗ "О водоснабжении и водоотведении", постановлением Правительства Российской Федерации от 13 мая 2013 г. № 406 "О государственном регулировании тарифов в сфере водоснабжения и водоотведения", приказом ФСТ России от 27 декабря 2013 г. № 1746-э "Об утверждении Методических указаний по расчету регулируемых тарифов в сфере водоснабжения и водоотведения", Положением о комитете тарифного регулирования Волгоградской области, утвержденным постановлением Правительства Волгоградской области от 06 февраля 2014 г. № 32-п, п р и к а з ы в а ю:

1. Установить для МАУ "Газстройсервис" Урюпинского муниципального района Волгоградской области долгосрочные параметры регулирования тарифов, определяемые на долгосрочный период регулирования при установлении тарифов с использованием метода индексации в сфере водоснабжения на 2025 - 2027 годы, согласно приложению 1.

2. Установить и ввести в действие на период с 01 января 2025 г. по 31 декабря 2027 г. тарифы на питьевую воду (питьевое водоснабжение), для потребителей МАУ "Газстройсервис" Урюпинского муниципального района Волгоградской области с календарной разбивкой согласно приложению 2.

3. Установить нормативы потерь питьевой воды в централизованных системах водоснабжения при ее производстве и транспортировке для МАУ "Газстройсервис" Урюпинского муниципального района Волгоградской области на долгосрочный период регулирования 2025 - 2027 годов согласно приложению 3.

4. Утвердить производственную программу МАУ "Газстройсервис" Урюпинского муниципального района Волгоградской области в сфере холодного водоснабжения (питьевая вода) согласно приложению 4.

5. Признать утратившими силу с 01 января 2024 г. следующие приказы комитета тарифного регулирования Волгоградской области:

от 14 декабря 2023 г. № 50/41 "Об установлении тарифов на питьевую воду (питьевое водоснабжение) для потребителей МАУ ЖКХ Добринского сельского поселения Урюпинского муниципального района Волгоградской области";

от 14 декабря 2023 г. № 50/46 "Об установлении тарифов на питьевую воду (питьевое водоснабжение) для потребителей МУП "Искринский" МО Искринского сельского поселения Урюпинского муниципального района Волгоградской области и нормативов потерь питьевой воды в централизованных системах водоснабжения при ее производстве и транспортировке для МУП "Искринский" МО Искринского

сельского поселения Урюпинского муниципального района Волгоградской области на долгосрочный период регулирования 2024 - 2028 годы";

от 14 августа 2024 г. № 28/3 "Об установлении тарифов на питьевую воду (питьевое водоснабжение) для потребителей МУП "Газстройсервис" Урюпинского муниципального района Волгоградской области и нормативов потерь питьевой воды в централизованных системах водоснабжения при ее производстве и транспортировке для МУП "Газстройсервис" Урюпинского муниципального района Волгоградской области на 2024 год".

**Председатель комитета тарифного  
регулирования Волгоградской области**



**С.А.Горелова**



ПРИЛОЖЕНИЕ 1

к приказу  
комитета тарифного регулирования  
Волгоградской области

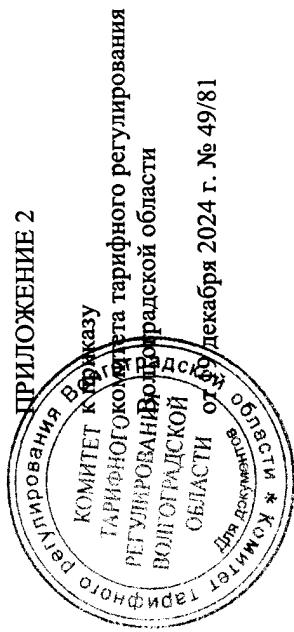
от 19 декабря 2024 г. № 49/81

**ДОЛГОСРОЧНЫЕ ПАРАМЕТРЫ**  
регулирования тарифов, определяемые на долгосрочный период регулирования для  
МАУ "Газстройсервис" Урюпинского муниципального района Волгоградской области

Период (год)	Базовый уровень операционных расходов, тыс. руб.	Индекс эффективности операционных расходов, %	Нормативный уровень прибыли, % <sup>1</sup>	Показатели энергосбережения и энергетической эффективности			
				Уровень потерь воды, %		Удельный расход электрической энергии, кВт*ч/куб. м	
				На производство	На транспортировку	На производство	На транспортировку
1	2	3	4	5	6	7	8
<b>Питьевая вода (питьевое водоснабжение)</b>							
2025	21 886	–	–	3,07	5,08	-	0,81
2026	–	1,00	–	3,07	5,08	-	0,81
2027	–	1,00	–	3,07	5,08	-	0,81

<sup>1</sup> Для организаций, которым права владения и (или) пользования централизованными системами горячего водоснабжения, холодного водоснабжения и (или) водоотведения, отдельными объектами таких систем, находящимися в государственной или муниципальной собственности, переданы по договорам аренды таких систем и (или) объектов или по концессионным соглашениям, заключенным в соответствии с законодательством Российской Федерации не ранее 1 января 2014 г.

ПРИЛОЖЕНИЕ 2



17 декабря 2024 г. № 49/81

ТАРИФЫ

на питьевую воду (питьевое водоснабжение) для потребителей МАУ "Газстройсервис" Урюпинского муниципального района Волгоградской области (Акчернское с.п., Беспаловское с.п., Бубновское с.п., Верхнебезьямяновское с.п., Дубовское с.п., Дьяконовское с.п., Искринское с.п., Котовское с.п., Краснянское с.п., Креповское с.п., Михайловское с.п., Окладненское с.п., Ольшанское с.п., Петровское с.п., Россошинское с.п., Салтыньское с.п., Хоперопионерское с.п., Добринское с.п.)\*


Группа потребителей	Тарифы, руб./куб. м.						
	с 01.01.2025 по 30.06.2025	с 01.07.2025 по 31.12.2025	с 01.01.2026 по 30.06.2026	с 01.07.2026 по 31.12.2026	с 01.01.2027 по 30.06.2027	с 01.07.2027 по 31.12.2027	
1	2	3	4	5	6	7	
Питьевая вода (питьевое водоснабжение)							
Население**							
Население Акчернского сельского поселения	42,97	48,17	48,17	50,77	50,77	53,21	
Население Беспаловского сельского поселения	66,01	74,00	74,00	77,99	77,99	81,74	
Население Бубновского сельского поселения	54,99	61,64	61,64	64,97	64,97	68,09	
Население Верхнебезьямяновского сельского поселения	49,46	55,44	55,44	58,44	58,44	61,24	
Население Добринского сельского поселения	50,23	56,30	56,30	59,34	59,34	62,19	
Население Дубовского сельского поселения	62,67	70,25	70,25	74,05	74,05	77,60	
Население Дьяконовского сельского поселения	56,97	63,86	63,86	67,31	67,31	70,54	
Население Искринского сельского поселения (п. Искра, х. Дубровский, х. Громленовский)	53,53	60,00	60,00	63,24	63,24	66,28	
Население Искринского сельского поселения (х. Лощиновский)	57,33	64,26	64,26	67,73	67,73	70,98	
Население Котовского сельского поселения	53,69	60,18	60,18	63,43	63,43	66,47	
Население Краснянского сельского поселения	52,84	59,23	59,23	62,43	62,43	65,43	
Население Креповского сельского поселения	66,01	74,00	74,00	77,99	77,99	81,74	

Группа потребителей	Тарифы, руб./куб. м.						
	с 01.01.2025 по 30.06.2025	с 01.07.2025 по 31.12.2025	с 01.01.2026 по 30.06.2026	с 01.07.2026 по 31.12.2026	с 01.01.2027 по 30.06.2027	с 01.07.2027 по 31.12.2027	
1	2	3	4	5	6	7	
Население Михайловского сельского поселения	52,50	58,85	58,85	62,03	62,03	65,01	
Население Окладненского сельского поселения	62,53	70,09	70,09	73,87	73,87	77,42	
Население Ольшанского сельского поселения	43,41	48,66	48,66	51,29	51,29	53,75	
Население Петровского сельского поселения	47,96	53,76	53,76	56,67	56,67	59,39	
Население Россошинского сельского поселения	33,28	37,30	37,30	39,31	39,31	41,20	
Население Хоперопионерского сельского поселения	41,00	45,96	45,96	48,44	48,44	50,77	
Бюджетные потребители	66,01	75,16	75,16	79,22	79,22	83,02	
Прочие потребители	66,01	75,16	75,16	79,22	79,22	83,02	

\* Налогом на добавленную стоимость не облагается, т.к. организация применяет упрощенную систему налогообложения (ст. 346.11 гл. 26.2 части II Налогового кодекса Российской Федерации).

\*\* При применении тарифа для населения ниже экономического обоснованного компенсация выпадающих доходов регулируемой организации осуществляется в установленном порядке.

ПРИЛОЖЕНИЕ 3




КОМИТЕТ  
ТАРИФНОГО  
РЕГУЛИРОВАНИЯ  
ВОЛГОГРАДСКОЙ  
ОБЛАСТИ

19 декабря 2024 г. № 49/81

**НОРМАТИВЫ**

потерь питьевой воды в централизованных системах водоснабжения при ее производстве и транспортировке для МАУ "Газстройсервис" Урюпинского муниципального района Волгоградской области на долгосрочный период регулирования 2025-2027 годов

№ п/п	Вид норматива потерь воды	Ед. изм.	Норматив потерь питьевой воды		
			Период (год)		
1	2	3	2025	2026	2027
1.	Норматив потерь воды при ее производстве	%	3,07	3,07	3,07
2.	Норматив потерь воды при ее транспортировке	%	5,08	5,08	5,08



## ПРОИЗВОДСТВЕННАЯ ПРОГРАММА

### 1. Паспорт производственной программы в сфере холодного водоснабжения (питьевая вода)

	МАУ "Газстройсервис" Урюпинского муниципального района Волгоградской области
1. Наименование регулируемой организации, в отношении которой разработана производственная программа, ее местонахождение	403122, Волгоградская область, Урюпинский муниципальный район, с.л. Котовское, х. Котовский, ул. Центральная, д. 13, помещ. 6
2. Наименование уполномоченного органа, утвердившего производственную программу, его местонахождение	Комитет тарифного регулирования Волгоградской области Скосырева ул., д. 7, Волгоград, 400066
3. Период реализации производственной программы	с 01.01.2025 по 31.12.2027

2. Перечень плановых мероприятий по ремонту объектов централизованных систем водоснабжения, мероприятий, направленных на улучшение качества питьевой воды, мероприятий по энергосбережению и повышению энергетической эффективности, в том числе снижению потерь воды при транспортировке

№ п/п	Наименование мероприятия	Финансовые потребности на реализацию мероприятий, тыс. руб.	
		с 01.01.2025 по 31.12.2025	с 01.01.2026 по 31.12.2026
1.	Ремонт объектов централизованных систем водоснабжения	2318,87	2394,40
			2472,38

## 3. Планируемый объем подачи воды

№ п/п	Показатели производственной деятельности	Ед. измерения	Величина показателей			
			2025	2026	2027	
1	2	3	4	5	6	
1.	Объем поднятой воды из источников водоснабжения, в том числе:	тыс. куб.м	402,30	402,30	402,30	
1.1.	из поверхностных источников	тыс. куб.м	0,00	0,00	0,00	
1.2.	из подземных источников	тыс. куб.м	402,30	402,30	402,30	
2.	Объем покупки воды	тыс. куб.м	0,00	0,00	0,00	
3.	Объем воды, пропущенный через очистные сооружения	тыс. куб.м	41,17	41,17	41,17	
4.	Объём потерь воды при производстве	тыс. куб. м	12,35	12,35	12,35	
5.	Норматив потерь воды на производство	%	3,07	3,07	3,07	
6.	Объем воды, поданной в сеть	тыс. куб.м	389,95	389,95	389,95	
7.	Объём потерь воды при транспортировке	тыс. куб. м	19,80	19,80	19,80	
8.	Норматив потерь воды на транспортировку	%	5,08	5,08	5,08	
9.	Объем реализации товаров и услуг по категориям потребителей:	тыс. куб.м	370,15	370,15	370,15	
9.1.	-население всего, в том числе:	тыс. куб.м	349,22	349,22	349,22	
9.1.1.	- население Акчернского сельского поселения	тыс. куб.м	8,08	8,08	8,08	
9.1.2.	- население Беспаловского сельского поселения	тыс. куб.м	13,36	13,36	13,36	
9.1.3.	- население Бубновского сельского поселения	тыс. куб.м	14,87	14,87	14,87	
9.1.4.	- население Верхнебезьяновского сельского поселения	тыс. куб.м	36,04	36,04	36,04	
9.1.5.	- население Добринского сельского поселения	тыс. куб.м	36,62	36,62	36,62	
9.1.6.	- население Дубовского сельского поселения	тыс. куб.м	13,93	13,93	13,93	
9.1.7.	- население Дьяконовского сельского поселения	тыс. куб.м	25,32	25,32	25,32	
9.1.8.	- населению Искринского с.п. всего, из них:	тыс. куб.м	20,10	20,10	20,10	
9.1.8.1.	- населению п. Искра, х. Дубровский, х. Громленовский	тыс. куб.м	14,83	14,83	14,83	
9.1.8.2.	- населению х. Лоциновский	тыс. куб.м	5,27	5,27	5,27	
9.1.9.	- население Котовского сельского поселения	тыс. куб.м	8,83	8,83	8,83	
9.1.10.	- население Краснянского сельского поселения	тыс. куб.м	22,42	22,42	22,42	
9.1.11.	- население Креповского сельского поселения	тыс. куб.м	8,05	8,05	8,05	
9.1.12.	- население Михайловского сельского поселения	тыс. куб.м	17,52	17,52	17,52	



№ п/п	Показатели производственной деятельности	Ед. измерения	Величина показателей					
			2025	2026	2027	2025	2026	2027
1	2	3	4	5	6			
9.1.13.	- население Окладненского сельского поселения	тыс. куб.м	7,91	7,91	7,91			
9.1.14.	- население Ольшанского сельского поселения	тыс. куб.м	15,08	15,08	15,08			
9.1.15.	- население Петровского сельского поселения	тыс. куб.м	20,41	20,41	20,41			
9.1.16.	- население Россошинского сельского поселения	тыс. куб.м	41,43	41,43	41,43			
9.1.17.	- население Хоперопионерского сельского поселения	тыс. куб.м	39,24	39,24	39,24			
9.2.	- бюджетным потребителям	тыс. куб.м	14,62	14,62	14,62			
9.3.	- прочим потребителям	тыс. куб.м	6,31	6,31	6,31			
9.4.	- потребление на производственные нужды	тыс. куб.м	0,00	0,00	0,00			

4. Объем финансовых потребностей, необходимых для реализации производственной программы:

2025 год – 26 126,46 тыс. руб. в год;  
 2026 год – 28 570,91 тыс. руб. в год;  
 2027 год – 30 025,77 тыс. руб. в год.

5. График реализации мероприятий производственной программы – с 01.01.2025 по 31.12.2027.

6. Плановые значения показателей надежности, качества и энергетической эффективности объектов централизованных систем водоснабжения

№ п/п	Наименование показателя	Плановые значения показателей на период реализации программы					
		с 01.01.2025 по 31.12.2025	с 01.01.2026 по 31.12.2026	с 01.01.2027 по 31.12.2027	3	4	5
1	2	3	4	5			
1.	Доля проб питьевой воды, подаваемой с источников водоснабжения в распределительную водопроводную сеть, не соответствующих установленным требованиям, в общем объеме проб, отобранных по результатам производственного контроля качества питьевой воды, %	0,00	0,00	0,00			
2.	Доля проб питьевой воды в распределительной водопроводной сети, не соответствующих установленным требованиям, в общем объеме проб, отобранных по результатам производственного контроля качества питьевой воды, %	0,00	0,00	0,00			
3.	Количество перерывов в подаче воды, произошедших в результате аварий,	0,20	0,20	0,20			

№ п/п	Наименование показателя	Плановые значения показателей на период реализации программы						
		с 01.01.2025 по 31.12.2025	с 01.01.2026 по 31.12.2026	с 01.01.2027 по 31.12.2027	3	4	5	
1	2							
	повреждений и иных технологических нарушений в расчете на протяженность водопроводной сети в год, ед./км							
4.	Доля потерь воды в централизованных системах водоснабжения при ее транспортировке в общем объеме, поданной в водопроводную сеть, %	5,08	5,08	5,08				
5.	Удельный расход электрической энергии, потребляемой в технологическом процессе подготовки питьевой воды, на единицу объема воды, отпускаемой в сеть, кВт*ч/куб. м	0,00	0,00	0,00				
6.	Удельный расход электрической энергии, потребляемой в технологическом процессе транспортировки питьевой воды, на единицу объема транспортируемой воды, кВт*ч/куб. м	0,81	0,81	0,81				

#### 7. Расчет эффективности производственной программы

В связи с тем, что МАУ "Газстройсервис" Урюпинского муниципального района Волгоградской области не оказывало услуги холодного водоснабжения, произвести расчет эффективности производственной программы не представляется возможным.

8. В связи с тем, что МУП "Газстройсервис" Урюпинского муниципального района Волгоградской области не оказывало услуги холодного водоснабжения, отчеты об исполнении производственной программы за истекший период регулирования на сайте комитета тарифного регулирования Волгоградской области не размещены.

9. Мероприятия, направленные на повышение качества обслуживания абонентов, организацией не планируются.