



КОМИТЕТ ТАРИФНОГО РЕГУЛИРОВАНИЯ ВОЛГОГРАДСКОЙ ОБЛАСТИ  
(КТР ВОЛГОГРАДСКОЙ ОБЛАСТИ)

**ПРИКАЗ**

19 декабря 2024 г.

№ 49/90

Волгоград

О внесении изменений в приказ комитета тарифного регулирования Волгоградской области от 18 марта 2024 г. № 8/2 "Об установлении тарифов на питьевую воду (питьевое водоснабжение), техническую воду и водоотведение для потребителей МУП "Коммунальщик" Городищенского муниципального района Волгоградской области и нормативов потерь питьевой воды в централизованных системах водоснабжения при ее производстве и транспортировке для МУП "Коммунальщик" Городищенского муниципального района Волгоградской области на долгосрочный период регулирования 2024 - 2026 годы"

В соответствии с Положением о комитете тарифного регулирования Волгоградской области, утвержденным постановлением Правительства Волгоградской области от 06 февраля 2014 г. № 32-п, п р и к а з ы в а ю:

внести в приказ комитета тарифного регулирования Волгоградской области от 18 марта 2024 г. № 8/2 "Об установлении тарифов на питьевую воду (питьевое водоснабжение), техническую воду и водоотведение для потребителей МУП "Коммунальщик" Городищенского муниципального района Волгоградской области и нормативов потерь питьевой воды в централизованных системах водоснабжения при ее производстве и транспортировке для МУП "Коммунальщик" Городищенского муниципального района Волгоградской области на долгосрочный период регулирования 2024 - 2026 годы" следующие изменения:

1) приложение 2 к приказу изложить в новой редакции согласно приложению 1 к настоящему приказу;

2) в приложении 4 к приказу:

раздел 3 производственной программы изложить в новой редакции согласно приложению 2 к настоящему приказу;

в разделе 4 производственной программы цифры "41 733,73" заменить цифрами "42 732,48";

в разделах 7 - 8 производственной программы цифры "2022" заменить цифрами "2023";

3) в приложении 5 к приказу:

раздел 3 производственной программы изложить в новой редакции согласно приложению 3 к настоящему приказу;

в разделе 4 производственной программы цифры "750,00" заменить цифрами "757,01";

в разделах 7 - 8 производственной программы цифры "2022" заменить цифрами "2023";

4) в приложении 6 к приказу:

раздел 3 производственной программы изложить в новой редакции согласно приложению 4 к настоящему приказу;


в разделе 4 производственной программы цифры "11 631,44" заменить цифрами "11 776,38";

в разделах 7 - 8 производственной программы цифры "2022" заменить цифрами "2023".

**Председатель комитета тарифного  
регулирующего Волгоградской области**



**С.А.Горелова**



КОМИТЕТ  
ТАРИФНОГО РЕГУЛИРОВАНИЯ  
ВОЛГОГРАДСКОЙ ОБЛАСТИ

декабря 2024 г. № 49/90

## ТАРИФЫ


на питьевую воду (питьевое водоснабжение), техническую воду и водоотведение для потребителей  
МУП "Коммунальщик" Городищенского муниципального района Волгоградской области

Группа потребителей	Тарифы, руб./куб. м.											
	с 21.03.2024 по 30.06.2024		с 01.07.2024 по 31.12.2024		с 01.01.2025 по 30.06.2025		с 01.07.2025 по 31.12.2025		с 01.01.2026 по 30.06.2026		с 01.07.2026 по 31.12.2026	
	с НДС	без НДС	с НДС	без НДС	с НДС	без НДС	с НДС	без НДС	с НДС	без НДС	с НДС	без НДС
1	2	3	4	5	6	7	8	9	10	11	12	13
<b>Питьевая вода (питьевое водоснабжение)</b>												
Население Вертячинского сельского поселения*	41,78		45,86		45,86		51,41		48,48		50,42	
Население Грачевского сельского поселения*	41,78		45,86		45,86		51,41		48,48		50,42	
Население Каменского сельского поселения*	32,89		36,11		36,11		40,48		38,17		39,69	
Население Карповского сельского поселения*	41,18		45,20		45,20		50,67		47,78		49,69	
Население Котлубанского сельского поселения*	33,31		36,56		36,56		40,98		38,65		40,19	
Население Краснопахаревского сельского поселения*	50,81		55,78		55,78		62,52		58,96		61,31	
Население Кузьмичевского сельского поселения*	36,91		40,51		40,51		45,41		42,82		44,53	

Группа потребителей	Тарифы, руб./куб. м.													
	с 21.03.2024 по 30.06.2024		с 01.07.2024 по 31.12.2024		с 01.01.2025 по 30.06.2025		с 01.07.2025 по 31.12.2025		с 01.01.2026 по 30.06.2026		с 01.07.2026 по 31.12.2026			
	с НДС	без НДС	с НДС	без НДС	с НДС	без НДС	с НДС	без НДС	с НДС	без НДС	с НДС	без НДС		
	2	3	4	5	6	7	8	9	10	11	12	13		
1														
Население Новожиженского сельского поселения*	41,78		45,86		45,86		51,41		48,48		50,42			
Население Новонадеждинского сельского поселения*	41,78		45,86		45,86		51,41		48,48		50,42			
Население поселка Радужный Новонадеждинского сельского поселения *	43,85		48,14		48,14		53,96		50,89		52,92			
Население Орловского сельского поселения*	38,42		42,18		42,18		47,28		44,58		46,37			
Население Песковатского сельского поселения*	38,84		42,64		42,64		47,80		45,07		46,87			
Население Россошенского сельского поселения*	33,16		36,41		36,41		40,81		38,48		40,02			
Население Самофаловского сельского поселения*	41,77		45,85		45,85		51,40		48,47		50,40			
Население Царицынского сельского поселения*	32,36		35,52		35,52		39,82		37,54		39,05			
Бюджетные потребители		42,90		47,10		47,10		52,10		49,78		51,78		
Прочие потребители		42,90		47,10		47,10		52,10		49,78		51,78		
Техническая вода														
Население Новонадеждинского сельского поселения	11,93		13,10		13,10		14,06		13,84		14,40			
Бюджетные потребители		9,94		10,92		10,92		11,71		11,54		12,00		
Прочие потребители		9,94		10,92		10,92		11,71		11,54		12,00		

Группа потребителей	Тарифы, руб./куб. м.													
	с 21.03.2024 по 30.06.2024		с 01.07.2024 по 31.12.2024		с 01.01.2025 по 30.06.2025		с 01.07.2025 по 31.12.2025		с 01.01.2026 по 30.06.2026		с 01.07.2026 по 31.12.2026			
	с НДС	без НДС	с НДС	без НДС	с НДС	без НДС	с НДС	без НДС	с НДС	без НДС	с НДС	без НДС		
	2	3	4	5	6	7	8	9	10	11	12	13		
1														
Водоотведение														
Население Каменского сельского поселения*	26,54		29,14		29,14			32,66		30,80			32,03	
Население Котлубанского сельского поселения*	19,08		20,94		20,94			23,47		22,13			23,02	
Население Кузьмичевского сельского поселения*	20,86		22,90		22,90			25,66		24,20			25,17	
Население Новожиженского сельского поселения*	19,16		21,04		21,04			23,58		22,24			23,12	
Население Россошенского сельского поселения*	38,58		42,36		42,36			47,48		44,77			46,57	
Население Самофаловского сельского поселения*	16,69		18,32		18,32			20,54		19,37			20,14	
Бюджетные потребители		35,96		39,45		39,45			42,71			41,70		43,37
Прочие потребители		35,96		39,45		39,45			42,71			41,70		43,37


\* При применении тарифа для населения ниже экономического обоснованного компенсация выпадающих доходов регулируемой организации осуществляется в установленном порядке.



### 3. Планируемый объем подачи воды

№ п/п	Показатели производственной деятельности	Ед. измерения	Величина показателей			
			с 21.03.2024 по 31.12.2024	с 01.01.2025 по 31.12.2025	с 01.01.2026 по 31.12.2026	
1	2	3	4	5	6	
1.	Объем поднятой воды из источников водоснабжения в том числе:	тыс. куб. м	720,08	921,51	921,51	
1.1.	из поверхностных источников	тыс. куб. м	0,00	0,00	0,00	
1.2.	из подземных источников	тыс. куб. м	720,08	921,51	921,51	
2.	Объем покупки воды	тыс. куб. м	0,00	0,00	0,00	
3.	Объем воды пропущенный через очистные сооружения	тыс. куб. м	0,00	0,00	0,00	
4.	Объем потерь воды при производстве	тыс. куб. м	0,00	0,00	0,00	
5.	Норматив потерь воды на производство	%	0,00	0,00	0,00	
6.	Объем воды, поданной в сеть	тыс. куб. м	720,08	921,51	921,51	
7.	Объем потерь воды при транспортировке	тыс. куб. м	46,88	59,99	59,99	
8.	Норматив потерь воды на транспортировку	%	6,51	6,51	6,51	
9.	Объем реализации товаров и услуг по категориям потребителей:	тыс. куб. м	673,20	861,52	861,52	
9.1.	Населению, в том числе:	тыс. куб. м	634,38	811,84	811,84	
9.1.1.	- Вертячинского сельского поселения	тыс. куб. м	9,64	12,34	12,34	
9.1.2.	- Грачевского сельского поселения	тыс. куб. м	23,51	30,09	30,09	
9.1.3.	- Каменского сельского поселения	тыс. куб. м	39,27	50,26	50,26	
9.1.4.	- Карповского сельского поселения	тыс. куб. м	36,06	46,15	46,15	
9.1.5.	- Котлубанского сельского поселения	тыс. куб. м	91,80	117,48	117,48	
9.1.6.	- Краснопахаревского сельского поселения	тыс. куб. м	25,66	32,83	32,83	
9.1.7.	- Кузьмичевского сельского поселения	тыс. куб. м	73,49	94,05	94,05	
9.1.8.	- Новожиженского сельского поселения	тыс. куб. м	60,26	77,11	77,11	


№ л/п	Показатели производственной деятельности	Ед. измерения	Величина показателей					
			с 21.03.2024 по 31.12.2024	с 01.01.2025 по 31.12.2025	с 01.01.2026 по 31.12.2026	4	5	6
1	2	3						
9.1.9.	- Новонадеждинского сельского поселения	тыс. куб. м	18,55	23,74	23,74			
9.1.10.	- Новонадеждинского сельского поселения поселка Радужный	тыс. куб. м	24,38	31,20	31,20			
9.1.11.	- Орловского сельского поселения	тыс. куб. м	23,31	29,83	29,83			
9.1.12.	- Песковатского сельского поселения	тыс. куб. м	25,18	32,22	32,22			
9.1.13.	- Россошинского сельского поселения	тыс. куб. м	106,35	136,10	136,10			
9.1.14.	- Самофаловского сельского поселения	тыс. куб. м	33,93	43,42	43,42			
9.1.15.	- Царицынского сельского поселения	тыс. куб. м	42,99	55,02	55,02			
9.2.	бюджетным потребителям	тыс. куб. м	11,43	14,63	14,63			
9.3.	прочим потребителям	тыс. куб. м	16,52	21,14	21,14			
9.4.	потребление на производственные нужды	тыс. куб. м	10,87	13,91	13,91			



### 3. Планируемый объем подачи воды

№ п/п	Показатели производственной деятельности	Ед. измерения	Величина показателей		
			с 21.03.2024 по 31.12.2024	с 01.01.2025 по 31.12.2025	с 01.01.2026 по 31.12.2026
1	2	3	4	5	6
1.	Объем поднятой воды из источников водоснабжения, в том числе:	тыс. куб. м	52,65	67,39	67,39
1.1.	из поверхностных источников	тыс. куб. м	52,65	67,39	67,39
1.2.	из подземных источников	тыс. куб. м	0,00	0,00	0,00
2.	Объем покупки воды	тыс. куб. м	0,00	0,00	0,00
3.	Объем воды пропущенный через очистные сооружения	тыс. куб. м	0,00	0,00	0,00
4.	Объем потерь воды при производстве	тыс. куб. м	0,00	0,00	0,00
5.	Норматив потерь воды на производство	%	0,00	0,00	0,00
6.	Объем воды, поданной в сеть	тыс. куб. м	52,65	67,39	67,39
7.	Объем потерь воды при транспортировке	тыс. куб. м	0,74	0,95	0,95
8.	Норматив потерь воды на транспортировку	%	1,41	1,41	1,41
9.	Объем реализации товаров и услуг по категориям потребителей:	тыс. куб. м	51,91	66,44	66,44
9.1	населению, в том числе:	тыс. куб. м	51,91	66,44	66,44
9.1.1.	- населению по приборам учета	тыс. куб. м	0,00	0,00	0,00
9.1.2.	- населению по нормативам потребления	тыс. куб. м	51,91	66,44	66,44
9.2.	бюджетным потребителям	тыс. куб. м	0,00	0,00	0,00
9.3.	прочим потребителям	тыс. куб. м	0,00	0,00	0,00
9.4.	потребление на производственные нужды	тыс. куб. м	0,00	0,00	0,00





### 3. Планируемый объем принимаемых сточных вод

№ п/п	Показатели производственной деятельности	Ед. измерения	Величина показателей					
			с 21.03.2024 по 31.12.2024		с 01.01.2025 по 31.12.2025		с 01.01.2026 по 31.12.2026	
1	2	3	4	5	6	7	8	
1.	Объем отведенных сточных вод	тыс. куб. м	224,00	286,67	286,67	286,67	286,67	
2.	Объем сточных вод, пропущенный через очистные сооружения	тыс. куб. м	0,00	0,00	0,00	0,00	0,00	
3.	Объем сточных вод, переданных на очистку другим организациям	тыс. куб. м	224,00	286,67	286,67	286,67	286,67	
4.	Объем собственных производственных стоков	тыс. куб. м	0,00	0,00	0,00	0,00	0,00	
5.	Объем реализации товаров и услуг по категориям потребителей:	тыс. куб. м	224,00	286,67	286,67	286,67	286,67	
5.1.	- населению, в том числе:	тыс. куб. м	213,92	273,76	273,76	273,76	273,76	
5.1.1.	- Каменского сельского поселения	тыс. куб. м	3,25	4,16	4,16	4,16	4,16	
5.1.2.	- Котлубанского сельского поселения	тыс. куб. м	38,55	49,33	49,33	49,33	49,33	
5.1.3.	- Кузьмичевского сельского поселения	тыс. куб. м	81,91	104,82	104,82	104,82	104,82	
5.1.4.	- Новожиженского сельского поселения	тыс. куб. м	51,01	65,28	65,28	65,28	65,28	
5.1.5.	- Россошинского сельского поселения	тыс. куб. м	26,81	34,31	34,31	34,31	34,31	
5.1.6.	- Самофаловского сельского поселения	тыс. куб. м	12,39	15,86	15,86	15,86	15,86	
5.2.	бюджетным потребителям	тыс. куб. м	6,77	8,67	8,67	8,67	8,67	
5.3.	прочим потребителям	тыс. куб. м	3,31	4,24	4,24	4,24	4,24	