



КОМИТЕТ ТАРИФНОГО РЕГУЛИРОВАНИЯ ВОЛГОГРАДСКОЙ ОБЛАСТИ  
(КТР ВОЛГОГРАДСКОЙ ОБЛАСТИ)

**ПРИКАЗ**

19 декабря 2024 г.

№ 49/92

Волгоград

О внесении изменений в приказ комитета тарифного регулирования Волгоградской области от 18 ноября 2022 г. № 41/53 "Об установлении тарифов на техническую воду для потребителей МП "Ерзовское" Ерзовского городского поселения Городищенского муниципального района Волгоградской области"

В соответствии с Положением о комитете тарифного регулирования Волгоградской области, утвержденным постановлением Правительства Волгоградской области от 06 февраля 2014 г. № 32-п, п р и к а з ы в а ю:

внести в приказ комитета тарифного регулирования Волгоградской области от 18 ноября 2022 г. № 41/53 "Об установлении тарифов на техническую воду для потребителей МП "Ерзовское" Ерзовского городского поселения Городищенского муниципального района Волгоградской области" следующие изменения:

1) приложение 2 к приказу изложить в новой редакции согласно приложению 1 к настоящему приказу;

2) в приложении 3 к приказу:

раздел 3 производственной программы изложить в новой редакции согласно приложению 2 к настоящему приказу;


в разделе 4 производственной программы слова "2 355,98 тыс. руб. в год" заменить словами "2 640,77 тыс. руб. в год (без учета ставки НДС в размере 5%, установленной подпунктом 1 пункта 8 статьи 164 части II Налогового кодекса Российской Федерации)";

раздел 7 производственной программы изложить в новой редакции согласно приложению 3 к настоящему приказу.

**Председатель комитета тарифного  
регулирования Волгоградской области**



**С.А.Горелова**




**ТАРИФЫ**  
**на техническую воду для потребителей МП "Ерзовское" Ерзовского городского поселения**  
**Городищенского муниципального района Волгоградской области**

Группа потребителей	Тарифы, руб./куб. м.		Тарифы, без НДС руб./куб. м. *		Тарифы, руб./куб. м. ***											
	с 01.01.2023 по 31.12.2023		с 01.01.2024 по 31.12.2024		с 01.01.2025 по 30.06.2025		с 01.07.2025 по 31.12.2025		с 01.01.2026 по 30.06.2026		с 01.07.2026 по 31.12.2026		с 01.01.2027 по 30.06.2027		с 01.07.2027 по 31.12.2027	
	с НДС	без НДС	с НДС	без НДС	с НДС	без НДС	с НДС	без НДС	с НДС	без НДС	с НДС	без НДС	с НДС	без НДС	с НДС	без НДС
1	2	3	4	5	6	7	8	9	10	11	12	13	14	15	16	17
<b>Техническая вода</b>																
Население**	16,51		16,51	17,89	18,78		20,28		18,48		19,46		19,46		20,48	
Бюджетные потребители		13,76	16,51	17,89		17,89		19,32		15,40		16,22		16,22		17,07
Прочие потребители		13,76	16,51	17,89		17,89		19,32		15,40		16,22		16,22		17,07

\* Налогом на добавленную стоимость не облагается, т.к. организация применяет упрощенную систему налогообложения (ст. 346.11 гл. 26.2 части II Налогового кодекса Российской Федерации).


\*\* При применении тарифа для населения ниже экономически обоснованного компенсации выпадающих доходов регулируемой организации осуществляется в установленном порядке.

\*\*\* Организация применяет упрощенную систему налогообложения (статья 346.11 главы 26.2 части II Налогового кодекса Российской Федерации). С 01.01.2025 исполняет обязанности налогоплательщика, связанные с исчислением и уплатой налога на добавленную стоимость с использованием налоговой ставки, установленной подпунктом 1 пункта 8 статьи 164 части II Налогового кодекса Российской Федерации, в размере 5%.



### 3. Планируемый объем подачи воды

№ п/п	Показатели производственной деятельности	Ед. измерения	Величина показателей				
			с 01.01.2023 по 31.12.2023	с 01.01.2024 по 31.12.2024	с 01.01.2025 по 31.12.2025	с 01.01.2026 по 31.12.2026	с 01.01.2027 по 31.12.2027
1	2	3	4	5	6	7	8
1.	Объем поднятой воды из источников водоснабжения, в том числе:	тыс. куб. м	0,00	0,00	0,00	0,00	0,00
1.1.	из поверхностных источников	тыс. куб. м	0,00	0,00	0,00	0,00	0,00
1.2.	из подземных источников	тыс. куб. м	0,00	0,00	0,00	0,00	0,00
2.	Объем покупки воды, в том числе по поставщикам:	тыс. куб. м	166,33	158,02	150,12	166,33	166,33
2.1.	ФГБУ "Управление "Волгоградмелиоводхоз"	тыс. куб. м	116,43	110,61	105,08	116,43	116,43
2.2.	- НСТ "Волго-Дон" Городищенского района	тыс. куб. м	49,90	47,41	45,04	49,90	49,90
3.	Объем воды на собственные нужды	тыс. куб. м	0,00	0,00	0,00	0,00	0,00
4.	Объем воды, пропущенный через очистные сооружения	тыс. куб. м	0,00	0,00	0,00	0,00	0,00
5.	Объем воды, поступившей в сеть	тыс. куб. м	166,33	158,02	150,12	166,33	166,33
6.	Потери воды	тыс. куб. м	10,06	9,56	9,08	10,06	10,06
7.	% от отпуска в сеть	%	6,05	6,05	6,05	6,05	6,05
8.	Объем реализации товаров и услуг по категориям потребителей:	тыс. куб. м	156,27	148,46	141,04	156,27	156,27
8.1.	Население:	тыс. куб. м	150,65	146,18	139,10	150,65	150,65
8.1.1.	- населению по приборам учета	тыс. куб. м	150,65	146,18	139,10	150,65	150,65
8.1.2.	- населению по нормативам потребления	тыс. куб. м	0,00	0,00	0,00	0,00	0,00
8.2.	- бюджетным потребителям	тыс. куб. м	3,58	0,58	0,83	3,58	3,58
8.3.	- прочим потребителям	тыс. куб. м	2,04	1,70	1,11	2,04	2,04
8.4.	- потребление на производственные нужды	тыс. куб. м	0,00	0,00	0,00	0,00	0,00



19 декабря 2024 г. № 49/92

7. Расчет эффективности производственной программы.

№ п/п	Наименование показателя	Величина показателя 2023		Динамика изменения, %	Величина показателя 2024	Величина показателя 2025	Величина показателя 2026	Величина показателя 2027
		план	факт					
1.	Доля проб питьевой воды, подаваемой с источников водоснабжения в распределительную водопроводную сеть, не соответствующих установленным требованиям, в общем объеме проб, отобранных по результатам производственного контроля качества питьевой воды, %	2,00	0,00	-100,00	2,00	2,00	2,00	2,00
2.	Доля проб питьевой воды в распределительной водопроводной сети, не соответствующих установленным требованиям, в общем объеме проб, отобранных по результатам производственного контроля качества питьевой воды, %	6,05	72,08	1091,40	6,05	6,05	6,05	6,05