



КОМИТЕТ ТАРИФНОГО РЕГУЛИРОВАНИЯ ВОЛГОГРАДСКОЙ ОБЛАСТИ
(КТР ВОЛГОГРАДСКОЙ ОБЛАСТИ)

ПРИКАЗ

12 декабря 2024 г.

№ 48/7

Волгоград

О внесении изменений в приказ комитета тарифного регулирования Волгоградской области от 07 декабря 2023 г. № 48/23 "Об установлении тарифов на питьевую воду (питьевое водоснабжение) для потребителей МУ "ЖКХБ Тетеревятского сельского поселения" Жирновского муниципального района Волгоградской области"

В соответствии с Положением о комитете тарифного регулирования Волгоградской области, утвержденным постановлением Правительства Волгоградской области от 06 февраля 2014 г. № 32-п, п р и к а з ы в а ю:

внести в приказ комитета тарифного регулирования Волгоградской области от 07 декабря 2023 г. № 48/23 "Об установлении тарифов на питьевую воду (питьевое водоснабжение) для потребителей МУ "ЖКХБ Тетеревятского сельского поселения" Жирновского муниципального района Волгоградской области" следующие изменения:

1) приложение 2 к приказу изложить в новой редакции согласно приложению 1 к настоящему приказу.

2) в приложении 3 к приказу:

в разделе 2 производственной программы цифры "14,29" заменить цифрами "14,51";

раздел 3 производственной программы изложить в новой редакции согласно приложению 2 к настоящему приказу;


в разделе 4 производственной программы цифры "888,50" заменить цифрами "876,39";

раздел 7 производственной программы изложить в новой редакции согласно приложению 3 к настоящему приказу.

**Председатель комитета тарифного
регулирования Волгоградской области**



С.А.Горелова




от 12 декабря 2024 г. № 48/7

ТАРИФЫ

на питьевую воду (питьевое водоснабжение) для потребителей МУ "ЖКХБ Тетеревятского сельского поселения"
 Жирновского муниципального района Волгоградской области

Группа потребителей	Тарифы, руб./куб. м																				
	с 01.01.2024 по 30.06.2024		с 01.07.2024 по 31.12.2024		с 01.01.2025 по 30.06.2025		с 01.07.2025 по 31.12.2025		с 01.01.2026 по 30.06.2026		с 01.07.2026 по 31.12.2026		с 01.01.2027 по 30.06.2027		с 01.07.2027 по 31.12.2027		с 01.01.2028 по 30.06.2028		с 01.07.2028 по 31.12.2028		
	с НДС	без НДС	с НДС	без НДС	с НДС	без НДС	с НДС	без НДС	с НДС	без НДС	с НДС	без НДС	с НДС	без НДС	с НДС	без НДС	с НДС	без НДС	с НДС	без НДС	
1	2	3	4	5	6	7	8	9	10	11	12	13	14	15	16	17	18	19	20	21	
Питьевая вода (питьевое водоснабжение)																					
Население*	21,54		23,64		23,64		26,50		24,99		25,99		25,99		27,03		27,03		28,11		
Бюджетные потребители		80,89		87,11		87,11		97,40		90,59		94,22		94,22		97,98		97,98		101,90	
Прочие потребители		80,89		87,11		87,11		97,40		90,59		94,22		94,22		97,98		97,98		101,90	


* При применении тарифа для населения ниже экономического обоснованного компенсация выпадающих доходов регулируемой организации осуществляется в установленном порядке.



12 декабря 2024 г. № 48/7

3. Планируемый объем подачи воды.

№ п/п	Показатели производственной деятельности	Ед. изм.	Величина показателей				
			с 01.01.2024 по 31.12.2024	с 01.01.2025 по 31.12.2025	с 01.01.2026 по 31.12.2026	с 01.01.2027 по 31.12.2027	с 01.01.2028 по 31.12.2028
1	2	3	4	5	6	7	8
1.	Объем поднятой воды из источников водоснабжения, в том числе:	тыс. куб. м	10,63	10,10	10,63	10,63	10,63
1.1.	– из поверхностных источников	тыс. куб. м	0,00	0,00	0,00	0,00	0,00
1.2.	– из подземных источников	тыс. куб. м	10,63	10,10	10,63	10,63	10,63
2.	Объем покупки воды	тыс. куб. м	0,00	0,00	0,00	0,00	0,00
3.	Объём потерь воды при производстве	тыс. куб. м	0,00	0,00	0,00	0,00	0,00
3.1.	Норматив потерь воды при производстве	%	-	-	-	-	-
4.	Объем воды, пропущенный через очистные сооружения	тыс. куб. м	0,00	0,00	0,00	0,00	0,00
5.	Объем воды, поданной в сеть	тыс. куб. м	10,63	10,10	10,63	10,63	10,63
6.	Объём потерь воды при транспортировке	тыс. куб. м	0,63	0,60	0,63	0,63	0,63
6.1.	Норматив потерь воды на транспортировку	%	5,94	5,94	5,94	5,94	5,94
7.	Объем реализации товаров и услуг по категориям потребителей:	тыс. куб. м	10,00	9,50	10,00	10,00	10,00
7.1.	население, в том числе:	тыс. куб. м	9,60	9,10	9,60	9,60	9,60
7.1.1.	– по приборам учета	тыс. куб. м	8,30	8,00	8,30	8,30	8,30
7.1.2.	– по нормативам потребления	тыс. куб. м	1,30	1,10	1,30	1,30	1,30
7.2.	бюджетным потребителям	тыс. куб. м	0,20	0,20	0,20	0,20	0,20
7.3.	прочим потребителям	тыс. куб. м	0,20	0,20	0,20	0,20	0,20
7.4.	потребление на производственные нужды	тыс. куб. м	0,00	0,00	0,00	0,00	0,00



7. Расчет эффективности производственной программы.

№ п/п	Наименование показателя	Величина показателя 2023		Динамика изменения факта к плану %
		план	факт	
1.	Доля проб питьевой воды, подаваемой с источников водоснабжения в распределительную водопроводную сеть, не соответствующих установленным требованиям, в общем объеме проб, отобранных по результатам производственного контроля качества питьевой воды, %	0,00	0,00	0,00
2.	Доля проб питьевой воды в распределительной водопроводной сети, не соответствующих установленным требованиям, в общем объеме проб, отобранных по результатам производственного контроля качества питьевой воды, %	0,00	0,00	0,00
3.	Количество перерывов в подаче воды, произошедших в результате аварий, повреждений и иных технологических нарушений в расчете на протяженность водопроводной сети в год, ед./км	0,00	0,00	0,00
4.	Доля потерь воды в централизованных системах водоснабжения при ее транспортировке в общем объеме, поданной в водопроводную сеть, %	10,07	0,00	-100,00
5.	Удельный расход электрической энергии, потребляемой в технологическом процессе подготовки питьевой воды, на единицу объема воды, отпускаемой в сеть, кВт*ч/куб. м	0,00	0,00	0,00
6.	Удельный расход электрической энергии, потребляемой в технологическом процессе транспортировки питьевой воды, на единицу объема транспортируемой воды, кВт*ч/куб. м	0,40	1,12	73,76

27 декабря 2024 г. № 48/7