



КОМИТЕТ ТАРИФНОГО РЕГУЛИРОВАНИЯ ВОЛГОГРАДСКОЙ ОБЛАСТИ (КТР ВОЛГОГРАДСКОЙ ОБЛАСТИ)

ПРИКАЗ

03 июля 2024 г.

№ 22/2

Волгоград

О внесении изменений в некоторые приказы комитета тарифного регулирования Волгоградской области

В соответствии с Положением о комитете тарифного регулирования Волгоградской области, утвержденным постановлением Правительства Волгоградской области от 06 февраля 2014 г. № 32-п, п р и к а з ы в а ю:

1. Внести в приказ комитета тарифного регулирования Волгоградской области от 07 декабря 2023 г. № 48/43 "Об установлении тарифов на питьевую воду (питьевое водоснабжение) для потребителей МУП "Лотос" Царевского сельского поселения Ленинского муниципального района Волгоградской области" следующее изменение:

в приложении 3 к приказу раздел 3 производственной программы изложить в новой редакции согласно приложению 1 к настоящему приказу.

2. Внести в приказ комитета тарифного регулирования Волгоградской области от 20 ноября 2019 г. № 37/6 "Об установлении тарифов на питьевую воду (питьевое водоснабжение), техническую воду и водоотведение для потребителей муниципального унитарного предприятия "Николаевское городское коммунальное хозяйство" городского поселения г. Николаевск Николаевского муниципального района Волгоградской области" следующее изменение:

в приложении 3 к приказу раздел 3 производственной программы изложить в новой редакции согласно приложению 2 к настоящему приказу.

3. Внести в приказ комитета тарифного регулирования Волгоградской области от 18 ноября 2022 г. № 41/54 "Об установлении тарифов на водоотведение для потребителей Филиала Городищенского линейного производственного управления магистральных газопроводов ООО "Газпром трансгаз Волгоград" следующее изменение:

в приложении 3 к приказу раздел 3 производственной программы изложить в новой редакции согласно приложению 3 к настоящему приказу.

4. Внести в приказ комитета тарифного регулирования Волгоградской области от 07 декабря 2023 г. № 48/3 "Об установлении тарифов на транспортировку воды для потребителей АО "РУСАЛ Урал" (филиал "РУСАЛ Волгоград" АО "РУСАЛ Урал")" следующее изменение:

в приложении 3 к приказу раздел 3 производственной программы изложить в новой редакции согласно приложению 4 к настоящему приказу.

5. Внести в приказ комитета тарифного регулирования Волгоградской области от 18 ноября 2022 г. № 41/30 "Об установлении тарифов на питьевую воду (питьевое водоснабжение) и водоотведение для потребителей муниципального бюджетного учреждения "Хозяйственно-эксплуатационная контора Ольховского муниципального района" Ольховского муниципального района Волгоградской области" следующее изменение:

в приложении 4 к приказу раздел 6 производственной программы изложить в новой редакции согласно приложению 5 к настоящему приказу.

Председатель комитета тарифного
регулирования Волгоградской области



С.А.Горелова



ПРИЛОЖЕНИЕ 1


К приказу
Комитета тарифного регулирования
Волгоградской области

от 03 июля 2024 г. № 22/2

3. Планируемый объем подачи воды.

№ п/п	Показатели производственной деятельности	Ед. измерения	Величина показателей				
			с 01.01.2024 по 31.12.2024	с 01.01.2025 по 31.12.2025	с 01.01.2026 по 31.12.2026	с 01.01.2027 по 31.12.2027	с 01.01.2028 по 31.12.2028
1	2	3	4	5	6	7	8
1.	Объем поданной воды из источников водоснабжения в том числе:	тыс. куб. м	20,53	20,83	21,13	21,44	21,76
1.1.	из поверхностных источников	тыс. куб. м	20,53	20,83	21,13	21,44	21,76
1.2.	из подземных источников	тыс. куб. м	0,00	0,00	0,00	0,00	0,00
2.	Объем покупки воды, в том числе по поставщикам:	тыс. куб. м	0,00	0,00	0,00	0,00	0,00
2.1.	-	тыс. куб. м	0,00	0,00	0,00	0,00	0,00
2.2.	-	тыс. куб. м	0,00	0,00	0,00	0,00	0,00
3.	Объем воды пропущенный через очистные сооружения	тыс. куб. м	0,00	0,00	0,00	0,00	0,00
4.	Объем потерь воды при производстве	тыс. куб. м	0,00	0,00	0,00	0,00	0,00
5.	Норматив потерь воды на производство	%	0,00	0,00	0,00	0,00	0,00
6.	Объем воды, поданной в сеть	тыс. куб. м	20,53	20,83	21,13	21,44	21,76
7.	Объем потерь воды при транспортировке	тыс. куб. м	2,15	2,45	2,75	3,06	3,38
8.	Норматив потерь воды на транспортировку	%	10,48	11,74	13,01	14,27	15,53
9.	Объем реализации товаров и услуг по категориям потребителей:	тыс. куб. м	18,38	18,38	18,38	18,38	18,38
9.1.	-население:	тыс. куб. м	11,24	11,24	11,24	11,24	11,24
9.1.1.	- населению по приборам учета	тыс. куб. м	5,57	5,57	5,57	5,57	5,57
9.1.2.	- населению по нормативам потребления	тыс. куб. м	5,67	5,67	5,67	5,67	5,67
9.2.	- бюджетным потребителям	тыс. куб. м	7,02	7,02	7,02	7,02	7,02
9.3.	- прочим потребителям	тыс. куб. м	0,12	0,12	0,12	0,12	0,12
9.4.	- потребление на производственные нужды	тыс. куб. м	0,00	0,00	0,00	0,00	0,00

ПРИЛОЖЕНИЕ 2




Приказ
Комитета тарифного регулирования
Волгоградской области

от 03 июля 2024 г. № 22/2

3. Планируемый объем подачи воды.

№ п/л	Показатели производственной деятельности	Ед. измерения	Величина показателей				
			с 01.01.2020 по 31.12.2020	с 01.01.2021 по 31.12.2021	с 01.01.2022 по 31.12.2022	с 01.01.2023 по 31.12.2023	с 01.01.2024 по 31.12.2024
1	2	3	4	5	6	7	8
1.	Объем поднятой воды из источников водоснабжения в том числе:	тыс. куб. м	911,36	911,36	911,36	911,36	911,36
1.1.	из поверхностных источников	тыс. куб. м	0,00	0,00	0,00	0,00	0,00
1.2.	из подземных источников	тыс. куб. м	911,36	911,36	911,36	911,36	911,36
2.	Объем покупки воды, в том числе по поставщикам:	тыс. куб. м	0,00	0,00	0,00	0,00	0,00
2.1.	-	тыс. куб. м	0,00	0,00	0,00	0,00	0,00
2.2.	-	тыс. куб. м	0,00	0,00	0,00	0,00	0,00
3.	Объем воды пропущенный через очистные сооружения	тыс. куб. м	0,00	0,00	0,00	0,00	0,00
4.	Объем потерь воды при производстве	тыс. куб. м	0,00	0,00	0,00	0,00	0,00
5.	Норматив потерь воды на производство	%	0,00	0,00	0,00	0,00	0,00
6.	Объем воды, поданной в сеть	тыс. куб. м	911,36	911,36	911,36	911,36	911,36
7.	Объем потерь воды при транспортировке	тыс. куб. м	87,60	87,60	87,60	87,60	87,60
8.	Норматив потерь воды на транспортировку	%	9,61	9,61	9,61	9,61	9,61
9.	Объем реализации товаров и услуг по категориям потребителей:	тыс. куб. м	823,76	823,76	823,76	823,76	823,76
9.1.	- население:	тыс. куб. м	431,43	431,43	431,43	452,71	452,71
9.1.1.	- населению по приборам учета	тыс. куб. м	305,69	305,69	305,69	305,69	305,69
9.1.2.	- населению по нормативам потребления	тыс. куб. м	36,10	36,10	36,10	28,16	28,16
9.2.	- бюджетным потребителям	тыс. куб. м	38,95	38,95	38,95	27,02	27,02
9.3.	- прочим потребителям	тыс. куб. м	11,59	11,59	11,59	10,18	10,18
9.4.	- потребление на производственные нужды	тыс. куб. м	0,00	0,00	0,00	0,00	0,00

ПРИЛОЖЕНИЕ 4




Приказ
Комитета тарифного регулирования
Волгоградской области

от 03 июля 2024 г. № 22/2

3. Планируемый объем подачи воды.

№ п/п	Показатели производственной деятельности	Ед. измерения	Величина показателей				
			с 01.01.2024 по 31.12.2024	с 01.01.2025 по 31.12.2025	с 01.01.2026 по 31.12.2026	с 01.01.2027 по 31.12.2027	с 01.01.2028 по 31.12.2028
1	2	3	4	5	6	7	8
1.	Объем поднятой воды из источников водоснабжения, в том числе:	тыс. куб. м	0,00	0,00	0,00	0,00	0,00
1.1.	- из поверхностных источников	тыс. куб. м	0,00	0,00	0,00	0,00	0,00
1.2.	- из подземных источников	тыс. куб. м	0,00	0,00	0,00	0,00	0,00
2.	Объем покупки воды, в том числе по поставщикам:	тыс. куб. м	199,56	199,56	199,56	199,56	199,56
2.1.	ООО "Концессии водоснабжения"	тыс. куб. м	199,56	199,56	199,56	199,56	199,56
2.2.	-	тыс. куб. м	0,00	0,00	0,00	0,00	0,00
3.	Объем потерь воды при производстве	тыс. куб. м	0,00	0,00	0,00	0,00	0,00
3.1.	Норматив потерь воды при производстве	%	-	-	-	-	-
4.	Объем воды, пропущенный через очистные сооружения	тыс. куб. м	0,00	0,00	0,00	0,00	0,00
5.	Объем воды, поданной в сеть	тыс. куб. м	199,56	199,56	199,56	199,56	199,56
6.	Объем потерь воды при транспортировке	тыс. куб. м	10,08	10,08	10,08	10,08	10,08
6.1.	Норматив потерь воды при транспортировке	%	5,05	5,05	5,05	5,05	5,05
7.	Объем реализации товаров и услуг по категориям потребителей:	тыс. куб. м	189,48	189,48	189,48	189,48	189,48
7.1.	население, в том числе:	тыс. куб. м	0,00	0,00	0,00	0,00	0,00
7.1.1.	- по приборам учета	тыс. куб. м	0,00	0,00	0,00	0,00	0,00
7.1.2.	- по нормативам потребления бюджетным потребителям	тыс. куб. м	0,00	0,00	0,00	0,00	0,00
7.2.	прочим потребителям	тыс. куб. м	0,00	0,00	0,00	0,00	0,00
7.3.	потребление на производственные нужды	тыс. куб. м	43,00	43,00	43,00	43,00	43,00
7.4.	потребление на производственные нужды	тыс. куб. м	146,48	146,48	146,48	146,48	146,48



6. Плановые значения показателей надежности, качества и энергетической эффективности объектов централизованных систем водоотведения.

№ п/п	Наименование показателя	Плановые значения показателей на каждый год срока действия программы						
		с 01.01.2023 по 31.12.2023	с 01.01.2024 по 31.12.2024	с 01.01.2025 по 31.12.2025	с 01.01.2026 по 31.12.2026	с 01.01.2027 по 31.12.2027	с 01.01.2026 по 31.12.2026	с 01.01.2027 по 31.12.2027
1	2	3	4	5	6	7		
1.	Доля сточных вод, не подвергающихся очистке, в общем объеме сточных вод, сбрасываемых в централизованные общесплавные или бытовые системы водоотведения, %	0,00	0,00	0,00	0,00	0,00	0,00	0,00
2.	Доля поверхностных сточных вод, не подвергающихся очистке, в общем объеме поверхностных сточных вод, принимаемых в централизованную ливневую систему водоотведения, %	0,00	0,00	0,00	0,00	0,00	0,00	0,00
3.	Доля проб сточных вод, не соответствующих установленным нормативам допустимых сбросов, лимитам на сбросы для централизованной общесплавной (бытовой) системы водоотведения, %	0,00	0,00	0,00	0,00	0,00	0,00	0,00
4.	Доля проб сточных вод, не соответствующих установленным нормативам допустимых сбросов, лимитам на сбросы для централизованной ливневой системы водоотведения, %	0,00	0,00	0,00	0,00	0,00	0,00	0,00
5.	Удельное количество аварий и засоров в расчете на протяженность канализационной сети в год, ед./км	3,53	3,53	3,53	3,53	3,53	3,53	3,53
6.	Удельный расход электрической энергии, потребляемой в технологическом процессе очистки сточных вод, на единицу объема очищаемых сточных вод, кВт*ч/куб. м	8,13	8,13	8,13	8,13	8,13	8,13	8,13
7.	Удельный расход электрической энергии, потребляемой в технологическом процессе транспортировки сточных вод, на единицу объема транспортируемых сточных вод, кВт*ч/куб. м							