



КОМИТЕТ ТАРИФНОГО РЕГУЛИРОВАНИЯ ВОЛГОГРАДСКОЙ ОБЛАСТИ
(КТР ВОЛГОГРАДСКОЙ ОБЛАСТИ)

ПРИКАЗ

18 марта 2024 г.

№ 8/2

Волгоград

Об установлении тарифов на питьевую воду (питьевое водоснабжение), техническую воду и водоотведение для потребителей МУП "Коммунальщик" Городищенского муниципального района Волгоградской области и нормативов потерь питьевой и технической воды в централизованных системах водоснабжения при ее производстве и транспортировке для МУП "Коммунальщик" Городищенского муниципального района Волгоградской области на долгосрочный период регулирования 2024 - 2026 годы

В соответствии с Федеральным законом от 07 декабря 2011 г. № 416-ФЗ "О водоснабжении и водоотведении", постановлением Правительства Российской Федерации от 13 мая 2013 г. № 406 "О государственном регулировании тарифов в сфере водоснабжения и водоотведения", приказом Министерства строительства и жилищно-коммунального хозяйства Российской Федерации от 28 октября 2022 г. № 917/пр "Об утверждении Порядка установления нормативов потерь горячей, питьевой, технической воды в централизованных системах водоснабжения при ее производстве и транспортировке и внесении изменений в некоторые приказы Министерства строительства и жилищно-коммунального хозяйства Российской Федерации по вопросам определения потерь горячей, питьевой, технической воды в централизованных системах водоснабжения", приказом ФСТ России от 27 декабря 2013 г. № 1746-э "Об утверждении Методических указаний по расчету регулируемых тарифов в сфере водоснабжения и водоотведения", Положением о комитете тарифного регулирования Волгоградской области, утвержденным постановлением Правительства Волгоградской области от 06 февраля 2014 г. № 32-п, п р и к а з ы в а ю:

1. Установить для МУП "Коммунальщик" Городищенского муниципального района Волгоградской области долгосрочные параметры регулирования тарифов, определяемые на долгосрочный период регулирования при установлении тарифов с использованием метода индексации в сфере водоснабжения и водоотведения на 2024 - 2026 годы, согласно приложению 1.

2. Установить и ввести в действие на период с 21 марта 2024 г. по 31 декабря 2026 г. тарифы на питьевую воду (питьевое водоснабжение), техническую воду и водоотведение для потребителей МУП "Коммунальщик" Городищенского муниципального района Волгоградской области с календарной разбивкой согласно приложению 2.

3. Установить нормативы потерь питьевой и технической воды в централизованных системах водоснабжения при ее производстве и транспортировке для МУП "Коммунальщик" Городищенского муниципального района Волгоградской области на долгосрочный период регулирования 2024 - 2026 годы согласно приложению 3.

4. Утвердить производственные программы МУП "Коммунальщик" Городищенского муниципального района Волгоградской области в сфере холодного

водоснабжения (питьевая и техническая вода) и водоотведения согласно приложениям 4 - 6.

5. Признать утратившими силу с 21 марта 2024 г. следующие приказы комитета тарифного регулирования Волгоградской области:

от 09 декабря 2021 г. № 38/7 "Об установлении тарифов на питьевую воду (питьевое водоснабжение), техническую воду и водоотведение для потребителей МУП "ЖКХ Городищенского района" Городищенского муниципального района Волгоградской области";

от 18 ноября 2022 г. № 41/39 "О внесении изменений в приказ комитета тарифного регулирования Волгоградской области от 09 декабря 2021 г. № 38/7 "Об установлении тарифов на питьевую воду (питьевое водоснабжение), техническую воду и водоотведение для потребителей МУП "ЖКХ Городищенского района" Городищенского муниципального района Волгоградской области";

от 20 декабря 2023 г. № 52/37 "О внесении изменения в приказ комитета тарифного регулирования Волгоградской области от 09 декабря 2021 г. № 38/7 "Об установлении тарифов на питьевую воду (питьевое водоснабжение), техническую воду и водоотведение для потребителей МУП "ЖКХ Городищенского района" Городищенского муниципального района Волгоградской области";

от 10 декабря 2020 г. № 46/22 "Об установлении тарифов на питьевую воду (питьевое водоснабжение) для потребителей МУП "ЖКХ Городищенского района" Краснопахаревского сельского поселения Городищенского муниципального района Волгоградской области";

от 02 декабря 2021 г. № 36/16 "О внесении изменений в приказ комитета тарифного регулирования Волгоградской области от 10 декабря 2020 г. № 46/22 "Об установлении тарифов на питьевую воду (питьевое водоснабжение) для потребителей МУП "ЖКХ Городищенского района" Краснопахаревского сельского поселения Городищенского муниципального района Волгоградской области";

от 17 ноября 2022 г. № 40/77 "О внесении изменений в приказ комитета тарифного регулирования Волгоградской области от 10 декабря 2020 г. № 46/22 "Об установлении тарифов на питьевую воду (питьевое водоснабжение) для потребителей МУП "ЖКХ Городищенского района" Краснопахаревского сельского поселения Городищенского муниципального района Волгоградской области";

от 20 декабря 2023 г. № 52/34 "О внесении изменений в приказ комитета тарифного регулирования Волгоградской области от 10 декабря 2020 г. № 46/22 "Об установлении тарифов на питьевую воду (питьевое водоснабжение) для потребителей МУП "ЖКХ Городищенского района" Краснопахаревского сельского поселения Городищенского муниципального района Волгоградской области";

от 18 ноября 2022 г. № 41/58 "Об установлении тарифов на питьевую воду (питьевое водоснабжение) и водоотведение для потребителей МУП "ЖКХ Городищенского района" Котлубанского сельского поселения Городищенского муниципального района Волгоградской области";

от 10 декабря 2020 г. № 46/21 "Об установлении тарифов на питьевую воду (питьевое водоснабжение) для потребителей МУП "ЖКХ Городищенского района" поселка Радужный Новонадеждинского сельского поселения Городищенского муниципального района Волгоградской области";

от 02 декабря 2021 г. № 36/17 "О внесении изменений в приказ комитета тарифного регулирования Волгоградской области от 10 декабря 2020 г. № 46/21 "Об установлении тарифов на питьевую воду (питьевое водоснабжение) для потребителей МУП "ЖКХ Городищенского района" поселка Радужный Новонадеждинского сельского поселения Городищенского муниципального района Волгоградской области";

от 17 ноября 2022 г. № 40/76 "О внесении изменений в приказ комитета тарифного регулирования Волгоградской области от 10 декабря 2020 г. № 46/21 "Об установлении тарифов на питьевую воду (питьевое водоснабжение) для потребителей МУП "ЖКХ Городищенского района" поселка Радужный Новонадеждинского сельского поселения Городищенского муниципального района Волгоградской области";

от 20 декабря 2023 г. № 52/35 "О внесении изменений в приказ комитета тарифного регулирования Волгоградской области от 10 декабря 2020 г. № 46/21 "Об установлении тарифов на питьевую воду (питьевое водоснабжение) для потребителей МУП "ЖКХ Городищенского района" поселка Радужный Новонадеждинского сельского поселения Городищенского муниципального района Волгоградской области";

от 18 ноября 2022 г. № 41/59 "Об установлении тарифов на питьевую воду (питьевое водоснабжение) МУП "ЖКХ Городищенского района" для потребителей Орловского сельского поселения Городищенского муниципального района Волгоградской области";

от 19 декабря 2019 г. № 43/82 "Об установлении тарифов на питьевую воду (питьевое водоснабжение) и водоотведение для потребителей МУП "ЖКХ Городищенского района" Россошенского сельского поселения Городищенского муниципального района Волгоградской области";

от 12 августа 2020 г. № 26/3 "О внесении изменений в приказ комитета тарифного регулирования Волгоградской области от 19 декабря 2019 г. № 43/82 "Об установлении тарифов на питьевую воду (питьевое водоснабжение) и водоотведение для потребителей МУП "ЖКХ Городищенского района" Россошенского сельского поселения Городищенского муниципального района Волгоградской области";

от 03 декабря 2020 г. № 44/25 "О внесении изменений в приказ комитета тарифного регулирования Волгоградской области от 19 декабря 2019 г. № 43/82 "Об установлении тарифов на питьевую воду (питьевое водоснабжение) и водоотведение для потребителей МУП "ЖКХ Городищенского района" Россошенского сельского поселения Городищенского муниципального района Волгоградской области";

от 02 декабря 2021 г. № 36/13 "О внесении изменений в приказ комитета тарифного регулирования Волгоградской области от 19 декабря 2019 г. № 43/82 "Об установлении тарифов на питьевую воду (питьевое водоснабжение) и водоотведение для потребителей МУП "ЖКХ Городищенского района" Россошенского сельского поселения Городищенского муниципального района Волгоградской области";

от 17 ноября 2022 г. № 40/78 "О внесении изменений в приказ комитета тарифного регулирования Волгоградской области от 19 декабря 2019 г. № 43/82 "Об установлении тарифов на питьевую воду (питьевое водоснабжение) и водоотведение для потребителей МУП "ЖКХ Городищенского района" Россошенского сельского поселения Городищенского муниципального района Волгоградской области";

от 20 декабря 2023 г. № 52/33 "О внесении изменений в приказ комитета тарифного регулирования Волгоградской области от 19 декабря 2019 г. № 43/82 "Об установлении тарифов на питьевую воду (питьевое водоснабжение) и водоотведение для потребителей МУП "ЖКХ Городищенского района" Россошенского сельского поселения Городищенского муниципального района Волгоградской области".

5. Признать утратившим силу с 21 марта 2024 г. пункт 11 приказа комитета тарифного регулирования Волгоградской области от 16 февраля 2022 г. № 3/2


"О внесении изменений в некоторые приказы комитета тарифного регулирования Волгоградской области".

6. Признать утратившим силу с 21 марта 2024 г. пункт 8 приказа комитета тарифного регулирования Волгоградской области от 25 января 2023 г. № 2/3 "О внесении изменений в некоторые приказы комитета тарифного регулирования Волгоградской области".

**Председатель комитета тарифного
регулирования Волгоградской области**



С.А.Горелова



ПРИЛОЖЕНИЕ 1


к приказу
комитета тарифного регулирования
Волгоградской области

от 18 марта 2024 г. № 8/2

ДОЛГОСРОЧНЫЕ ПАРАМЕТРЫ
регулирования тарифов, определяемые на долгосрочный период регулирования
для МУП "Коммунальщик" Городищенского муниципального района
Волгоградской области

Период (год)	Базовый уровень операционных расходов, тыс. руб.	Индекс эффективности операционных расходов, %	Нормативный уровень прибыли, % ¹	Показатели энергосбережения и энергетической эффективности			
				Уровень потерь воды, %		Удельный расход электрической энергии, кВт*ч/куб. м	
				На производство	На транспортировку	На производство	На транспортировку
1	2	3	4	5	6	7	8
Питьевая вода (питьевое водоснабжение)							
2024	32 434,98	–	–	–	6,51	–	0,78
2025	–	1,00	–	–	6,51	–	0,78
2026	–	1,00	–	–	6,51	–	0,78
Техническая вода							
2024	537,28	–	–	–	1,41	–	–
2025	–	1,00	–	–	1,41	–	–
2026	–	1,00	–	–	1,41	–	–
Водоотведение							
2024	10 136,13	–	–	–	–	–	0,33
2025	–	1,00	–	–	–	–	0,33
2026	–	1,00	–	–	–	–	0,33

¹ Для организаций, которым права владения и (или) пользования централизованными системами горячего водоснабжения, холодного водоснабжения и (или) водоотведения, отдельными объектами таких систем, находящимися в государственной или муниципальной собственности, переданы по договорам аренды таких систем и (или) объектов или по концессионным соглашениям, заключенным в соответствии с законодательством Российской Федерации не ранее 01 января 2014 г.



ТАРИФЫ

на питьевую воду (питьевое водоснабжение), техническую воду и водотведение для потребителей
МУП "Коммунальщик" Городищенского муниципального района Волгоградской области

Группа потребителей	Тарифы, руб./куб. м.												
	с 21.03.2024 по 30.06.2024		с 01.07.2024 по 31.12.2024		с 01.01.2025 по 30.06.2025		с 01.07.2025 по 31.12.2025		с 01.01.2026 по 30.06.2026		с 01.07.2026 по 31.12.2026		
	с НДС	без НДС	с НДС	без НДС	с НДС	без НДС	с НДС	без НДС	с НДС	без НДС	с НДС	без НДС	
1	2	3	4	5	6	7	8	9	10	11	12	13	
Питьевая вода (питьевое водоснабжение)													
Население* Вертячинского сельского поселения	41,78		45,86		45,86		48,48		48,48		50,42		
Население* Грачевского сельского поселения	41,78		45,86		45,86		48,48		48,48		50,42		
Население* Каменского сельского поселения	32,89		36,11		36,11		38,17		38,17		39,69		
Население* Карповского сельского поселения	41,18		45,20		45,20		47,78		47,78		49,69		
Население* Котлубанского сельского поселения	33,31		36,56		36,56		38,65		38,65		40,19		
Население* Краснопахаревского сельского поселения	50,81		55,78		55,78		58,96		58,96		61,31		

* При применении тарифа для населения ниже экономически обоснованного компенсация выпадающих доходов регулируемой организации осуществляется в установленном порядке.

Группа потребителей	Тарифы, руб./куб. м.													
	с 21.03.2024 по 30.06.2024		с 01.07.2024 по 31.12.2024		с 01.01.2025 по 30.06.2025		с 01.07.2025 по 31.12.2025		с 01.01.2026 по 30.06.2026		с 01.07.2026 по 31.12.2026			
	с НДС	без НДС	с НДС	без НДС	с НДС	без НДС	с НДС	без НДС	с НДС	без НДС	с НДС	без НДС		
1	2	3	4	5	6	7	8	9	10	11	12	13		
Население Кузьмичевского сельского поселения*	36,91		40,51	40,51	40,51	42,82	42,82		42,82		44,53			
Население Новожиженского сельского поселения*	41,78		45,86	45,86	45,86	48,48	48,48		48,48		50,42			
Население Новонадеждинского сельского поселения*	41,78		45,86	45,86	45,86	48,48	48,48		48,48		50,42			
Население поселка Радужный Новонадеждинского сельского поселения*	43,85		48,14	48,14	48,14	50,89	50,89		50,89		52,92			
Население Орловского сельского поселения*	38,42		42,18	42,18	42,18	44,58	44,58		44,58		46,37			
Население Песковатского сельского поселения*	38,84		42,64	42,64	42,64	45,07	45,07		45,07		46,87			
Население Россошенского сельского поселения*	33,16		36,41	36,41	36,41	38,48	38,48		38,48		40,02			
Население Самофаловского сельского поселения*	41,77		45,85	45,85	45,85	48,47	48,47		48,47		50,40			
Население Царицынского сельского поселения*	32,36		35,52	35,52	35,52	37,54	37,54		37,54		39,05			
Бюджетные потребители		42,90		47,10	47,10	47,10		49,78		49,78		51,78		
Прочие потребители		42,90		47,10	47,10	47,10		49,78		49,78		51,78		
Техническая вода														
Население Новонадеждинского сельского поселения	11,93		13,10	13,10	13,10	13,84	13,84		13,84		14,40			
Бюджетные потребители		9,94		10,92	10,92	10,92		11,54		11,54		12,00		
Прочие потребители		9,94		10,92	10,92	10,92		11,54		11,54		12,00		
Водоотведение														
Население Каменского сельского поселения*	26,54		29,14	29,14	29,14	30,80	30,80		30,80		32,03			


Группа потребителей	Тарифы, руб./куб. м.													
	с 21.03.2024 по 30.06.2024		с 01.07.2024 по 31.12.2024		с 01.01.2025 по 30.06.2025		с 01.07.2025 по 31.12.2025		с 01.01.2026 по 30.06.2026		с 01.07.2026 по 31.12.2026			
	с НДС	без НДС	с НДС	без НДС	с НДС	без НДС	с НДС	без НДС	с НДС	без НДС	с НДС	без НДС		
1	2	3	4	5	6	7	8	9	10	11	12	13		
Население Котлубанского сельского поселения *	19,08		20,94		20,94		22,13		22,13		23,02			
Население Кузьмичевского сельского поселения *	20,86		22,90		22,90		24,20		24,20		25,17			
Население Новожиженского сельского поселения *	19,16		21,04		21,04		22,24		22,24		23,12			
Население Россошенского сельского поселения *	38,58		42,36		42,36		44,77		44,77		46,57			
Население Самофаловского сельского поселения *	16,69		18,32		18,32		19,37		19,37		20,14			
Бюджетные потребители		35,96		39,45		39,45		41,70		41,70			43,37	
Прочие потребители		35,96		39,45		39,45		41,70		41,70			43,37	

* При применении тарифа для населения ниже экономически обоснованного компенсация выпадающих доходов регулируемой организации осуществляется в установленном порядке.

ПРИЛОЖЕНИЕ 3

к приказу
Комитета тарифного регулирования
Волгоградской области

от 18 марта 2024 г. № 8/2




НОРМАТИВЫ

потерь питьевой и технической воды в централизованных системах водоснабжения при ее производстве и транспортировке для МУП "Коммунальщик" Городищенского муниципального района Волгоградской области на долгосрочный период регулирования 2024 - 2026 годы

№ п/п	Вид норматива потерь воды	Ед. изм.	Норматив потерь питьевой воды		
			Период (год)		
			2024	2025	2026
1	2	3	4	5	6
1.	Норматив потерь воды при ее производстве	%	-	-	-
2.	Норматив потерь воды при ее транспортировке	%	6,51	6,51	6,51

№ п/п	Вид норматива потерь воды	Ед. изм.	Норматив потерь технической воды		
			Период (год)		
			2024	2025	2026
1	2	3	4	5	6
1.	Норматив потерь воды при ее транспортировке	%	1,41	1,41	1,41



ПРОИЗВОДСТВЕННАЯ ПРОГРАММА

1. Паспорт производственной программы в сфере холодного водоснабжения (питьевая вода).

1.	Наименование регулируемой организации, в отношении которой разработана производственная программа, ее местонахождение	МУП "Коммунальщик" Промышленная ул., д. 5, р.п. Городище, Городищенский муниципальный район, Волгоградская область, 403003
2.	Наименование уполномоченного органа, утвердившего производственную программу, его местонахождение	Комитет тарифного регулирования Волгоградской области Скосырева ул., д. 7, Волгоград, 400066
3.	Период реализации производственной программы	с 21.03.2024 по 31.12.2026

2. Перечень плановых мероприятий по ремонту объектов централизованных систем водоснабжения, мероприятий направленных на улучшение качества питьевой воды, мероприятий по энергосбережению и повышению энергетической эффективности, в том числе снижению потерь воды при транспортировке.

№ п/п	Наименование мероприятия	Финансовые потребности на реализацию мероприятий, тыс. руб. (без НДС)	
		с 21.03.2024 по 31.12.2024	с 01.01.2025 по 31.12.2025
1.	Ремонт объектов централизованных систем водоснабжения	1 064,22	1 064,22

3. Планируемый объем подачи воды.

№ п/п	Показатели производственной деятельности	Величина показателей		
		с 21.03.2024 по 31.12.2024	с 01.01.2025 по 31.12.2025	с 01.01.2026 по 31.12.2026
1	2	3	4	5
1.	Объем поднятой воды из источников водоснабжения в том числе:	720,08	921,51	921,51

№ п/п	Показатели производственной деятельности	Ед. измерения	Величина показателей					
			с 21.03.2024 по 31.12.2024	с 01.01.2025 по 31.12.2025	с 01.01.2026 по 31.12.2026	4	5	6
1	2	3						
1.1.	из поверхностных источников	тыс. куб. м	0,00	0,00	0,00	0,00		
1.2.	из подземных источников	тыс. куб. м	720,08	921,51	921,51	921,51		
2.	Объем покупки воды, в том числе по поставщикам:	тыс. куб. м	0,00	0,00	0,00	0,00		
2.1.	-	тыс. куб. м	0,00	0,00	0,00	0,00		
2.2.	-	тыс. куб. м	0,00	0,00	0,00	0,00		
3.	Объем воды, пропущенный через очистные сооружения	тыс. куб. м	0,00	0,00	0,00	0,00		
4.	Объем потерь воды при производстве	тыс. куб. м	0,00	0,00	0,00	0,00		
5.	Норматив потерь воды на производство	%	0,00	0,00	0,00	0,00		
6.	Объем воды, поданной в сеть	тыс. куб. м	720,08	921,51	921,51	921,51		
7.	Объем потерь воды при транспортировке	тыс. куб. м	46,88	59,99	59,99	59,99		
8.	Норматив потерь воды на транспортировку	%	6,51	6,51	6,51	6,51		
9.	Объем реализации товаров и услуг по категориям потребителей:	тыс. куб. м	673,20	861,52	861,52	861,52		
9.1.	населению, в том числе:	тыс. куб. м	634,38	811,84	811,84	811,84		
9.1.1.	- Вертячинского сельского поселения	тыс. куб. м	9,64	12,34	12,34	12,34		
9.1.2.	- Грачевского сельского поселения	тыс. куб. м	23,51	30,09	30,09	30,09		
9.1.3.	- Каменского сельского поселения	тыс. куб. м	39,27	50,26	50,26	50,26		
9.1.4.	- Карповского сельского поселения	тыс. куб. м	36,06	46,15	46,15	46,15		
9.1.5.	- Котлубанского сельского поселения	тыс. куб. м	91,80	117,48	117,48	117,48		
9.1.6.	- Краснопахаревского сельского поселения	тыс. куб. м	25,66	32,83	32,83	32,83		
9.1.7.	- Кузьмичевского сельского поселения	тыс. куб. м	73,49	94,05	94,05	94,05		
9.1.8.	- Новожиженского сельского поселения	тыс. куб. м	60,26	77,11	77,11	77,11		
9.1.9.	- Новонадеждинского сельского поселения	тыс. куб. м	18,55	23,74	23,74	23,74		
9.1.10.	- Новонадеждинского сельского поселения поселка Радужный	тыс. куб. м	24,38	31,20	31,20	31,20		
9.1.11.	- Орловского сельского поселения	тыс. куб. м	23,31	29,83	29,83	29,83		
9.1.12.	- Песковатского сельского поселения	тыс. куб. м	25,18	32,22	32,22	32,22		
9.1.13.	- Россошинского сельского поселения	тыс. куб. м	106,35	136,10	136,10	136,10		
9.1.14.	- Самофаловского сельского поселения	тыс. куб. м	33,93	43,42	43,42	43,42		
9.1.15.	- Царицынского сельского поселения	тыс. куб. м	42,99	55,02	55,02	55,02		


№ п/п	Наименование показателя	Плановые значения показателей на период реализации программы				
		с 21.03.2024 по 31.12.2024	с 01.01.2025 по 31.12.2025	с 01.01.2025 по 31.12.2025	с 01.01.2026 по 31.12.2026	
1	2	3	4	5		
5.	Удельный расход электрической энергии, потребляемой в технологическом процессе подготовки питьевой воды, на единицу объема воды, отпускаемой в сеть, кВт*ч/куб. м	-	-	-	-	
6.	Удельный расход электрической энергии, потребляемой в технологическом процессе транспортировки питьевой воды, на единицу объема транспортируемой воды, кВт*ч/куб. м	0,78	0,78	0,78	0,78	

7. Расчет эффективности производственной программы.

В связи с тем, что организация не оказывала услуги холодного водоснабжения в 2022 году, произвести расчет эффективности производственной программы не представляется возможным.

8. В связи с тем, что организация не оказывала услуги холодного водоснабжения в 2022 году, отчеты об исполнении производственной программы за истекший период регулирования на сайте комитета тарифного регулирования Волгоградской области не размещены.

9. Мероприятия, направленные на повышение качества обслуживания абонентов, организацией не планируются.



ПРИЛОЖЕНИЕ 5

к приказу

Комитета тарифного регулирования
Волгоградской области

от 18 марта 2024 г. № 8/2

ПРОИЗВОДСТВЕННАЯ ПРОГРАММА

1. Паспорт производственной программы в сфере холодного водоснабжения (техническая вода).

1.	Наименование регулируемой организации, в отношении которой разработана производственная программа, ее местонахождение	МУП "Коммунальщик" Промышленная ул., д. 5, р.п. Городище, Городищенский муниципальный район, Волгоградская область, 403003
2.	Наименование уполномоченного органа, утвердившего производственную программу, его местонахождение	Комитет тарифного регулирования Волгоградской области Скосырева ул., д. 7, Волгоград, 400066
3.	Период реализации производственной программы	с 21.03.2024 по 31.12.2026

2. Перечень плановых мероприятий по ремонту объектов централизованных систем водоснабжения, мероприятий по энергосбережению и повышению энергетической эффективности, в том числе снижению потерь воды при транспортировке, не представлен.

3. Планируемый объем подачи воды.

№ п/п	Показатели производственной деятельности	Ед. измерения	Величина показателей					
			с 21.03.2024 по 31.12.2024		с 01.01.2025 по 31.12.2025		с 01.01.2026 по 31.12.2026	
1	2	3	4	5	6	6	6	
1.	Объем поднятой воды из источников водоснабжения в том числе:	тыс. куб. м	52,65	67,39	67,39	67,39	67,39	
1.1.	из поверхностных источников	тыс. куб. м	52,65	67,39	67,39	67,39	67,39	
1.2.	из подземных источников	тыс. куб. м	0,00	0,00	0,00	0,00	0,00	
2.	Объем покупки воды, в том числе по поставщикам:	тыс. куб. м	0,00	0,00	0,00	0,00	0,00	
2.1.	-	тыс. куб. м	0,00	0,00	0,00	0,00	0,00	
2.2.	-	тыс. куб. м	0,00	0,00	0,00	0,00	0,00	
3.	Объем воды, пропущенный через очистные сооружения	тыс. куб. м	0,00	0,00	0,00	0,00	0,00	

№ п/п	Показатели производственной деятельности	Ед. измерения	Величина показателей						
			с 21.03.2024 по 31.12.2024	с 01.01.2025 по 31.12.2025	с 01.01.2026 по 31.12.2026	4	5	6	
1	2	3							
4.	Объём потерь воды при производстве	тыс. куб. м	0,00	0,00	0,00				
5.	Норматив потерь воды на производство	%	0,00	0,00	0,00				
6.	Объём воды, поданной в сеть	тыс. куб. м	52,65	67,39	67,39				
7.	Объём потерь воды при транспортировке	тыс. куб. м	0,74	0,95	0,95				
8.	Норматив потерь воды на транспортировку	%	1,41	1,41	1,41				
9.	Объём реализации товаров и услуг по категориям потребителей:	тыс. куб. м	51,91	66,44	66,44				
9.1	населению, в том числе:	тыс. куб. м	51,91	66,44	66,44				
9.1.1.	- населению по приборам учета	тыс. куб. м	0,00	0,00	0,00				
9.1.2.	- населению по нормативам потребления	тыс. куб. м	51,91	66,44	66,44				
9.2.	бюджетным потребителям	тыс. куб. м	0,00	0,00	0,00				
9.3.	прочим потребителям	тыс. куб. м	0,00	0,00	0,00				
9.4.	потребление на производственные нужды	тыс. куб. м	0,00	0,00	0,00				

4. Объем финансовых потребностей, необходимых для реализации производственной программы:

2024 год – 699,31 тыс. руб. в год (без НДС);

2025 год – 750,00 тыс. руб. в год (без НДС);

2026 год – 784,93 тыс. руб. в год (без НДС).

5. График реализации мероприятий производственной программы – с 21.03.2024 по 31.12.2026.

6. Плановые значения показателей надежности, качества и энергетической эффективности объектов централизованных систем водоснабжения.

№ п/п	Наименование показателя	Плановые значения показателей на период реализации программы						
		с 21.03.2024 по 31.12.2024	с 01.01.2025 по 31.12.2025	с 01.01.2026 по 31.12.2026	3	4	5	
1	2							
1.	Количество перерывов в подаче воды, произошедших в результате аварий, повреждений и иных технологических нарушений в расчете на протяженность водопроводной сети в год, ед./км	н/д	н/д	н/д	н/д			

№ п/п	Наименование показателя	Плановые значения показателей на период реализации программы				
		с 21.03.2024 по 31.12.2024	с 01.01.2025 по 31.12.2025	с 01.01.2025 по 31.12.2025	с 01.01.2026 по 31.12.2026	с 01.01.2026 по 31.12.2026
1	2	3	4	5	5	
2.	Доля потерь воды в централизованных системах водоснабжения при ее транспортировке в общем объеме, поданной в водопроводную сеть, %	1,41	1,41	1,41	1,41	


7. Расчет эффективности производственной программы.

В связи с тем, что организация не оказывала услуги холодного водоснабжения в 2022 году, произвести расчет эффективности производственной программы не представляется возможным.

8. В связи с тем, что организация не оказывала услуги холодного водоснабжения в 2022 году, отчеты об исполнении производственной программы за истекший период регулирования на сайте комитета тарифного регулирования Волгоградской области не размещены.

9. Мероприятия, направленные на повышение качества обслуживания абонентов, организацией не планируются.

ПРИЛОЖЕНИЕ 6



к приказу
Комитета тарифного регулирования
Волгоградской области

от 18 марта 2024 г. № 8/2

ПРОИЗВОДСТВЕННАЯ ПРОГРАММА

1. Паспорт производственной программы в сфере водоотведения.

1.	Наименование регулируемой организации, в отношении которой разработана производственная программа, ее местонахождение	МУП "Коммунальщик" Промышленная ул., д. 5, р.п. Городище, Городищенский муниципальный район, Волгоградская область, 403003
2.	Наименование уполномоченного органа, утвердившего производственную программу, его местонахождение	Комитет тарифного регулирования Волгоградской области Скосырева ул., д. 7, Волгоград, 400066
3.	Период реализации производственной программы	с 21.03.2024 по 31.12.2026

2. Перечень плановых мероприятий по ремонту объектов централизованных систем водоотведения, мероприятий, направленных на улучшение качества очистки сточных вод, мероприятий по энергосбережению и повышению энергетической эффективности.

№ п/п	Наименование мероприятия	Финансовые потребности на реализацию мероприятий, тыс. руб. (без НДС)	
		с 21.03.2024 по 31.12.2024	с 01.01.2025 по 31.12.2026
1.	Ремонт объектов централизованных систем водоотведения	405,18	405,18

3. Планируемый объем принимаемых сточных вод.

№ п/п	Показатели производственной деятельности	Ед. измерения	Величина показателей					
			с 21.03.2024 по 31.12.2024	с 01.01.2025 по 31.12.2025	с 01.01.2025 по 31.12.2025	с 01.01.2025 по 31.12.2025	с 01.01.2025 по 31.12.2026	с 01.01.2026 по 31.12.2026
1.	Объем отведенных сточных вод	тыс. куб. м	224,00	286,67	286,67	286,67	286,67	286,67
2.	Объем сточных вод, пропущенный через очистные сооружения	тыс. куб. м	0,00	0,00	0,00	0,00	0,00	0,00
3.	Объем сточных вод, переданных на очистку другим организациям	тыс. куб. м	224,00	286,67	286,67	286,67	286,67	286,67

№ п/п	Показатели производственной деятельности	Ед. измерения	Величина показателей						
			с 21.03.2024 по 31.12.2024	с 01.01.2025 по 31.12.2025	с 01.01.2026 по 31.12.2026	4	5	6	
1	2	3							
4.	Объем собственных производственных стоков	тыс. куб. м	0,00	0,00	0,00				0,00
5.	Объем реализации товаров и услуг по категориям потребителей:	тыс. куб. м	224,00	286,67	286,67				286,67
5.1.	- населению, в том числе:	тыс. куб. м	213,92	273,76	273,76				273,76
5.1.1.	- Каменского сельского поселения	тыс. куб. м	3,25	4,16	4,16				4,16
5.1.2.	- Котлубанского сельского поселения	тыс. куб. м	38,55	49,33	49,33				49,33
5.1.3.	- Кузьмичевского сельского поселения	тыс. куб. м	81,91	104,82	104,82				104,82
5.1.4.	- Новожиженского сельского поселения	тыс. куб. м	51,01	65,28	65,28				65,28
5.1.5.	- Россошинского сельского поселения	тыс. куб. м	26,81	34,31	34,31				34,31
5.1.6.	- Самофаловского сельского поселения	тыс. куб. м	12,39	15,86	15,86				15,86
5.2.	бюджетным потребителям	тыс. куб. м	6,77	8,67	8,67				8,67
5.3.	прочим потребителям	тыс. куб. м	3,31	4,24	4,24				4,24

4. Объем финансовых потребностей, необходимых для реализации производственной программы:

2024 год – 10 808,68 тыс. руб. в год (без НДС);

2025 год – 11 631,44 тыс. руб. в год (без НДС);

2026 год – 12 192,83 тыс. руб. в год (без НДС).

5. График реализации мероприятий производственной программы – с 21.03.2024 по 31.12.2026.

6. Плановые значения показателей надежности, качества и энергетической эффективности объектов централизованных систем водоотведения.

№ п/п	Наименование показателя	Плановые значения показателей на каждый год срока действия программы				
		с 21.03.2024 по 31.12.2024	с 01.01.2025 по 31.12.2025	с 01.01.2026 по 31.12.2026	4	5
1	2	3	4	5		
1.	Доля сточных вод, не подвергающихся очистке, в общем объеме сточных вод, сбрасываемых в централизованные общесплавные или бытовые системы водоотведения, %	100,00	100,00	100,00		100,00

№ п/п	Наименование показателя	Плановые значения показателей на каждый год срока действия программы				
		с 21.03.2024 по 31.12.2024	с 01.01.2025 по 31.12.2025		с 01.01.2026 по 31.12.2026	
		3	4	5		
1	2					
2.	Доля поверхностных сточных вод, не подвергшихся очистке, в общем объеме поверхностных сточных вод, принимаемых в централизованную ливневую систему водоотведения, %	100,00	100,00	100,00		
3.	Доля проб сточных вод, не соответствующих установленным нормативам допустимых сбросов, лимитам на сбросы для централизованной общесплавной (бытовой) системы водоотведения, %	-	-	-		
4.	Доля проб сточных вод, не соответствующих установленным нормативам допустимых сбросов, лимитам на сбросы для централизованной ливневой систем водоотведения, %	-	-	-		
5.	Удельное количество аварий и засоров в расчете на протяженность канализационной сети в год, ед./км	-	-	-		
6.	Удельный расход электрической энергии, потребляемой в технологическом процессе очистки сточных вод на единицу объема очищаемых сточных вод, кВт*ч/куб. м	-	-	-		
7.	Удельный расход электрической энергии, потребляемой в технологическом процессе транспортировки сточных вод на единицу объема транспортируемых сточных вод, кВт*ч/куб. м	0,33	0,33	0,33		

7. Расчет эффективности производственной программы.

В связи с тем, что организация не оказывала услуги холодного водоснабжения в 2022 году, произвести расчет эффективности производственной программы не представляется возможным.

8. В связи с тем, что организация не оказывала услуги холодного водоснабжения в 2022 году, отчеты об исполнении производственной программы за истекший период регулирования на сайте комитета тарифного регулирования Волгоградской области не размещены.

9. Мероприятия, направленные на повышение качества обслуживания абонентов, организацией не планируются.