

КОМИТЕТ ТАРИФНОГО РЕГУЛИРОВАНИЯ ВОЛГОГРАДСКОЙ ОБЛАСТИ  
(КТР ВОЛГОГРАДСКОЙ ОБЛАСТИ)

**ПРИКАЗ**

14 декабря 2023 г.

№ 50/50

Волгоград

О внесении изменений в приказ комитета тарифного регулирования Волгоградской области от 27 ноября 2019 г. № 38/60 "Об установлении тарифов на питьевую воду (питьевое водоснабжение) для потребителей муниципального казенного предприятия "Казачка" муниципального образования Бубновское сельское поселение Урюпинского муниципального района Волгоградской области"

В соответствии с Положением о комитете тарифного регулирования Волгоградской области, утвержденным постановлением Правительства Волгоградской области от 06 февраля 2014 г. № 32-п, п р и к а з ы в а ю:

внести в приказ комитета тарифного регулирования Волгоградской области от 27 ноября 2019 г. № 38/60 "Об установлении тарифов на питьевую воду (питьевое водоснабжение) для потребителей муниципального казенного предприятия "Казачка" муниципального образования Бубновское сельское поселение Урюпинского муниципального района Волгоградской области" следующие изменения:

1) приложение 2 к приказу изложить в новой редакции согласно приложению 1 к настоящему приказу;

2) в приложении 3 к приказу:

раздел 3 производственной программы изложить в новой редакции согласно приложению 2 к настоящему приказу;

в разделе 4 производственной программы цифры "970,60" заменить цифрами "917,06";


раздел 7 производственной программы изложить в новой редакции согласно приложению 3 к настоящему приказу.

**Председатель комитета тарифного регулирования Волгоградской области**

**С.А.Горелова**



ПРИЛОЖЕНИЕ I




ТАРИФЫ

на питьевую воду (питьевое водоснабжение) для муниципального казенного предприятия "Казачка" муниципального образования Бубновское сельское поселение Урюпинского муниципального района Волгоградской области\*

Группа потребителей	Тарифы, руб./куб. м									
	с 01.01.2020 по 30.06.2020	с 01.07.2020 по 31.12.2020	с 01.01.2021 по 30.06.2021	с 01.07.2021 по 31.12.2021	с 01.01.2022 по 30.06.2022	с 01.07.2022 по 31.12.2022	с 01.01.2023 по 31.12.2023	с 01.01.2024 по 30.06.2024	с 01.07.2024 по 31.12.2024	
1	2	3	4	5	6	7	8	9	10	
Население**	43,22	44,94	44,94	46,55	46,55	48,26	50,09	50,09	54,99	
Бюджетные потребители	43,22	44,94	44,94	46,55	46,55	48,26	50,09	50,09	56,24	
Прочие потребители	43,22	44,94	44,94	46,55	46,55	48,26	50,09	50,09	56,24	


\* Налогом на добавленную стоимость не облагается, т.к. организация применяет упрощенную систему налогообложения (ст. 346.11 гл. 26.2 части II Налогового кодекса Российской Федерации).

\*\* При применении тарифа для населения ниже экономически обоснованного компенсация выпадающих доходов регулируемой организации осуществляется в установленном порядке.



3. Планируемый объем подачи воды.

№ п/п	Показатели производственной деятельности	Ед. измерения	Величина показателей				
			с 01.01.2020 по 31.12.2020	с 01.01.2021 по 31.12.2021	с 01.01.2022 по 31.12.2022	с 01.01.2023 по 31.12.2023	с 01.01.2024 по 31.12.2024
1	2	3	4	5	6	7	8
1.	Объем поднятой воды из источников водоснабжения, в том числе:	тыс. куб. м	20,54	20,54	19,97	19,80	18,82
1.1.	из поверхностных источников	тыс. куб. м	0,00	0,00	0,00	0,00	0,00
1.2.	из подземных источников	тыс. куб. м	20,54	20,54	19,97	19,80	18,82
2.	Объем покупки воды, в том числе по поставщикам:	тыс. куб. м	0,00	0,00	0,00	0,00	0,00
2.1.	-	тыс. куб. м	0,00	0,00	0,00	0,00	0,00
2.2.	-	тыс. куб. м	0,00	0,00	0,00	0,00	0,00
3.	Объем воды на собственные нужды	тыс. куб. м	0,00	0,00	0,00	0,00	0,00
4.	Объем воды, пропущенный через очистные сооружения	тыс. куб. м	0,00	0,00	0,00	0,00	0,00
5.	Объем воды, поступившей в сеть	тыс. куб. м	20,54	20,54	19,97	19,80	18,82
6.	Потери воды	тыс. куб. м	1,71	1,71	1,66	1,65	1,57
7.	% от отпуска в сеть	%	8,33	8,33	8,33	8,33	8,33
8.	Объем реализации товаров и услуг по категориям потребителей:	тыс. куб. м	18,83	18,83	18,31	18,15	17,25
8.1.1.	- населению по приборам	тыс. куб. м	17,47	17,47	16,92	16,92	15,90
8.1.2.	- населению по нормативам	тыс. куб. м	0,76	0,76	0,76	0,76	0,76
8.2.	- бюджетным потребителям	тыс. куб. м	0,48	0,48	0,51	0,47	0,59
8.3.	- прочим потребителям	тыс. куб. м	0,12	0,12	0,12	0,00	0,00
8.4.	- потребление на производственные нужды	тыс. куб. м	0,00	0,00	0,00	0,00	0,00



7. Расчет эффективности производственной программы в сфере холодного водоснабжения (питьевая вода).

№ п/п	Наименование показателя	Величина показателя 2022		Динамика изменения %	Величина показателя 2023	Величина показателя 2024
		план	факт			
1.	Доля проб питьевой воды, подаваемой с источников водоснабжения в распределительную водопроводную сеть, не соответствующих установленным требованиям, в общем объеме проб, отобранных по результатам производственного контроля качества питьевой воды, %	н/д	н/д	-	н/д	н/д
2.	Доля проб питьевой воды в распределительной водопроводной сети, не соответствующих установленным требованиям, в общем объеме проб, отобранных по результатам производственного контроля качества питьевой воды, %	н/д	н/д	-	н/д	н/д
3.	Количество перерывов в подаче воды, произошедших в результате аварий, повреждений и иных технологических нарушений в расчете на протяженность водопроводной сети в год, ед./км	н/д	н/д	-	н/д	н/д
4.	Доля потерь воды в централизованных системах водоснабжения при ее транспортировке в общем объеме, поданной в водопроводную сеть, %	8,33	0,37	- 95,56	8,33	8,33
5.	Удельный расход электрической энергии, потребляемой в технологическом процессе подготовки питьевой воды, на единицу объема воды, отпускаемой в сеть, кВт*ч/куб. м	0,00	0,00	0,00	0,00	0,00
6.	Удельный расход электрической энергии, потребляемой в технологическом процессе транспортировки питьевой воды, на единицу объема транспортируемой воды, кВт*ч/куб. м	0,72	3,37	368,06	0,72	0,72