



КОМИТЕТ ТАРИФНОГО РЕГУЛИРОВАНИЯ ВОЛГОГРАДСКОЙ ОБЛАСТИ  
(КТР ВОЛГОГРАДСКОЙ ОБЛАСТИ)

**ПРИКАЗ**

14 декабря 2023 г.

№ 50/111

Волгоград

Об установлении тарифов на техническую воду для потребителей ОНТ "Царицынское" Среднецарицынского сельского поселения Серафимовичского муниципального района Волгоградской области

В соответствии с Федеральным законом от 07 декабря 2011 г. № 416-ФЗ "О водоснабжении и водоотведении", постановлением Правительства Российской Федерации от 13 мая 2013 г. № 406 "О государственном регулировании тарифов в сфере водоснабжения и водоотведения", приказом ФСТ России от 27 декабря 2013 г. № 1746-э "Об утверждении Методических указаний по расчету регулируемых тарифов в сфере водоснабжения и водоотведения", Положением о комитете тарифного регулирования Волгоградской области, утвержденным постановлением Правительства Волгоградской области от 06 февраля 2014 г. № 32-п, п р и к а з ы в а ю:

1. Установить для ОНТ "Царицынское" Среднецарицынского сельского поселения Серафимовичского муниципального района Волгоградской области долгосрочные параметры регулирования тарифов, определяемые на долгосрочный период регулирования при установлении тарифов с использованием метода индексации в сфере водоснабжения на 2024 - 2028 годы, согласно приложению 1.

2. Установить и ввести в действие на период с 01 января 2024 г. по 31 декабря 2028 г. тарифы на техническую воду для потребителей ОНТ "Царицынское" Среднецарицынского сельского поселения Серафимовичского муниципального района Волгоградской области с календарной разбивкой согласно приложению 2.

3. Утвердить производственную программу ОНТ "Царицынское" Среднецарицынского сельского поселения Серафимовичского муниципального района Волгоградской области в сфере холодного водоснабжения (техническая вода) согласно приложению 3.

4. Признать утратившими силу с 01 января 2024 г. следующие приказы комитета тарифного регулирования Волгоградской области:

от 29 ноября 2018 г. № 41/20 "Об установлении тарифов на техническую воду для потребителей ОНТ "Царицынское" Среднецарицынского сельского поселения Серафимовичского муниципального района Волгоградской области";

от 13 ноября 2019 г. № 36/29 "О внесении изменений в приказ комитета тарифного регулирования Волгоградской области от 29 ноября 2018 г. № 41/20 "Об установлении тарифов на техническую воду для потребителей ОНТ "Царицынское" Среднецарицынского сельского поселения Серафимовичского муниципального района Волгоградской области";

от 12 ноября 2020 г. № 38/40 "О внесении изменений в приказ комитета тарифного регулирования Волгоградской области от 29 ноября 2018 г. № 41/20 "Об установлении тарифов на техническую воду для потребителей ОНТ "Царицынское" Среднецарицынского сельского поселения Серафимовичского муниципального района Волгоградской области";


от 17 ноября 2021 г. № 32/56 "О внесении изменений в приказ комитета тарифного регулирования Волгоградской области от 29 ноября 2018 г. № 41/20 "Об установлении тарифов на техническую воду для потребителей ОНТ "Царицынское" Среднецарицынского сельского поселения Серафимовичского муниципального района Волгоградской области";

от 17 ноября 2022 г. № 40/147 "О внесении изменений в приказ комитета тарифного регулирования Волгоградской области от 29 ноября 2018 г. № 41/20 "Об установлении тарифов на техническую воду для потребителей ОНТ "Царицынское" Среднецарицынского сельского поселения Серафимовичского муниципального района Волгоградской области".

**Председатель комитета тарифного  
регулирования Волгоградской области**



**С.А.Горелова**



## ПРИЛОЖЕНИЕ 1


Приказу  
комитета тарифного регулирования  
Волгоградской области

от 14 декабря 2023 г. № 50/111

**ДОЛГОСРОЧНЫЕ ПАРАМЕТРЫ**  
регулирования тарифов, определяемые на долгосрочный период регулирования  
для ОНТ "Царицынское" Среднецарицынского сельского поселения Серафимовичского  
муниципального района Волгоградской области

Период (год)	Базовый уровень операционных расходов, тыс. руб.	Индекс эффективности операционных расходов, %	Нормативный уровень прибыли, %*	Показатели энергосбережения и энергетической эффективности			
				Уровень потерь воды, %		Удельный расход электрической энергии, кВт*ч/куб. м	
				На производство	На транспортировку	На производство	На транспортировку
1	2	3	4	5	6	7	8
Техническая вода							
2024	1 100,66	–	–	–	8,33	0,00	0,53
2025	–	1,00	–	–	9,01	0,00	0,53
2026	–	1,00	–	–	9,69	0,00	0,53
2027	–	1,00	–	–	10,37	0,00	0,53
2028	–	1,00	–	–	11,05	0,00	0,53

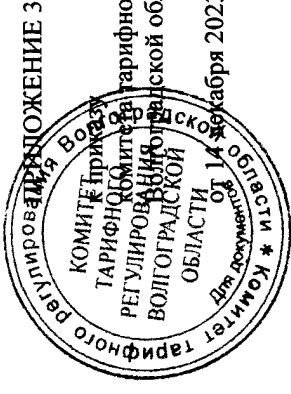
\* Для организаций, которым права владения и (или) пользования централизованными системами горячего водоснабжения, холодного водоснабжения и (или) водоотведения, отдельными объектами таких систем, находящимися в государственной или муниципальной собственности, переданы по договорам аренды таких систем и (или) объектов или по концессионным соглашениям, заключенным в соответствии с законодательством Российской Федерации не ранее 1 января 2014 г.



**ТАРИФЫ**  
на техническую воду для потребителей ОНТ "Царицынское" Среднецарицынского сельского поселения  
Серафимовичского муниципального района Волгоградской области \*

Группа потребителей	Тарифы, руб./куб. м.										
	с 01.01.2024 по 30.06.2024	с 01.07.2024 по 31.12.2024	с 01.01.2025 по 30.06.2025	с 01.07.2025 по 31.12.2025	с 01.01.2026 по 30.06.2026	с 01.07.2026 по 31.12.2026	с 01.01.2027 по 30.06.2027	с 01.07.2027 по 31.12.2027	с 01.01.2028 по 30.06.2028	с 01.07.2028 по 31.12.2028	
1	2	3	4	5	6	7	8	9	10	11	
Техническая вода											
Население	46,19	47,25	47,25	49,94	49,94	51,94	51,94	54,02	54,02	56,18	
Бюджетные потребители	46,19	47,25	47,25	49,94	49,94	51,94	51,94	54,02	54,02	56,18	
Прочие потребители	46,19	47,25	47,25	49,94	49,94	51,94	51,94	54,02	54,02	56,18	

\* Налогом на добавленную стоимость не облагается, т.к. организация применяет упрощенную систему налогообложения (ст. 346.11 гл. 26.2 части II Налогового кодекса Российской Федерации).



## ПРОИЗВОДСТВЕННАЯ ПРОГРАММА

### 1. Паспорт производственной программы в сфере холодного водоснабжения (техническая вода).

1.	Наименование регулируемой организации, в отношении которой разработана производственная программа, ее местонахождение	ОНТ "Царицынское", ул. Калинина, д. 40, х. Среднецарицынский, Серафимовичский район, Волгоградская область, 403461
2.	Наименование уполномоченного органа, утвердившего производственную программу, его местонахождение	Комитет тарифного регулирования Волгоградской области, Скосырева ул., д. 7, Волгоград, 400066
3.	Период реализации производственной программы	с 01.01.2024 по 31.12.2028

2. Перечень плановых мероприятий по ремонту объектов централизованных систем водоснабжения, мероприятий по энергосбережению и повышению энергетической эффективности, в том числе снижению потерь воды при транспортировке, не представлен.

### 3. Планируемый объем подачи воды.

№ п/п	Показатели производственной деятельности	Ед. измерения	Величина показателей				
			с 01.01.2024 по 31.12.2024	с 01.01.2025 по 31.12.2025	с 01.01.2026 по 31.12.2026	с 01.01.2027 по 31.12.2027	с 01.01.2028 по 31.12.2028
1	2	3	4	5	6	7	8
1.	Объем поднятой воды из источников водоснабжения, в том числе:	тыс. куб. м	30,54	30,77	31,00	31,24	31,48
1.1.	из поверхностных источников	тыс. куб. м	0,00	0,00	0,00	0,00	0,00
1.2.	из подземных источников	тыс. куб. м	30,54	30,77	31,00	31,24	31,48
2.	Объем покупки воды, в том числе по поставщикам:	тыс. куб. м	0,00	0,00	0,00	0,00	0,00

№ п/п	Показатели производственной деятельности	Ед. измерения	Величина показателей				
			с 01.01.2024 по 31.12.2024	с 01.01.2025 по 31.12.2025	с 01.01.2026 по 31.12.2026	с 01.01.2027 по 31.12.2027	с 01.01.2028 по 31.12.2028
1	2	3	4	5	6	7	8
2.1.	-	тыс. куб. м					
2.2.	-	тыс. куб. м					
3.	Объем воды, пропущенный через очистные сооружения	тыс. куб. м	0,00	0,00	0,00	0,00	0,00
4.	Объём потерь воды при производстве	тыс. куб. м	0,00	0,00	0,00	0,00	0,00
5.	Норматив потерь воды на производство	%	-	-	-	-	-
6.	Объем воды, поданной в сеть	тыс. куб. м	30,54	30,77	31,00	31,24	31,48
7.	Объём потерь воды при транспортировке	тыс. куб. м	2,54	2,77	3,00	3,24	3,48
8.	Норматив потерь воды на транспортировку	%	8,33	9,01	9,69	10,37	11,05
9.	Объём реализации товаров и услуг по категориям потребителей:	тыс. куб. м	28,00	28,00	28,00	28,00	28,00
9.1.1.	- населению по приборам учета	тыс. куб. м	13,44	13,44	13,44	13,44	13,44
9.1.2.	- населению по нормативам потребления	тыс. куб. м	12,06	12,06	12,06	12,06	12,06
9.2.	- бюджетным потребителям	тыс. куб. м	0,50	0,50	0,50	0,50	0,50
9.3.	- прочим потребителям	тыс. куб. м	2,00	2,00	2,00	2,00	2,00
9.4.	- потребление на производственные нужды	тыс. куб. м	0,00	0,00	0,00	0,00	0,00

## 4. Объем финансовых потребностей, необходимых для реализации производственной программы:

2024 год – 1 308,17 тыс. руб. в год;  
2025 год – 1 360,73 тыс. руб. в год;  
2026 год – 1 426,40 тыс. руб. в год;  
2027 год – 1 483,46 тыс. руб. в год;  
2028 год – 1 542,80 тыс. руб. в год.

5. График реализации мероприятий производственной программы – с 01.01.2024 по 31.12.2028.

6. Плановые значения показателей надежности, качества и энергетической эффективности объектов централизованных систем водоснабжения.

№ п/п	Наименование показателя	Плановые значения показателей на период реализации программы									
		с 01.01.2024 по 31.12.2024	с 01.01.2025 по 31.12.2025	с 01.01.2026 по 31.12.2026	с 01.01.2027 по 31.12.2027	с 01.01.2028 по 31.12.2028	3	4	5	6	7
1.	Количество перерывов в подаче воды, произошедших в результате аварий, повреждений и иных технологических нарушений в расчете на протяженность водопроводной сети в год, ед./км	0,00	0,00	0,00	0,00	0,00	0,00	0,00	0,00	0,00	0,00
2.	Доля потерь воды в централизованных системах водоснабжения при ее транспортировке в общем объеме, поданной в водопроводную сеть, %	8,33	9,01	9,69	10,37	11,05					

7. Расчет эффективности производственной программы.

№ п/п	Наименование показателя	Величина показателя 2022		Динамика изменения факта к плану %	Величина показателя 2023
		план	факт		
1.	Количество перерывов в подаче воды, произошедших в результате аварий, повреждений и иных технологических нарушений в расчете на протяженность водопроводной сети в год, ед./км.	2,00	н/д	-	2,00
2.	Доля потерь воды в централизованных системах водоснабжения при ее транспортировке в общем объеме, поданной в водопроводную сеть, %	7,65	11,36	48,50	7,65

8. Отчеты об исполнении производственной программы за истекший период регулирования размещены на сайте комитета тарифного регулирования Волгоградской области <http://urt.volgograd.ru> в разделе "Деятельность" – "Информационные и аналитические материалы".

9. Мероприятия, направленные на повышение качества обслуживания абонентов, организацией не планируются.