



КОМИТЕТ ТАРИФНОГО РЕГУЛИРОВАНИЯ ВОЛГОГРАДСКОЙ ОБЛАСТИ
(КТР ВОЛГОГРАДСКОЙ ОБЛАСТИ)

ПРИКАЗ

14 декабря 2023 г.

№ 50/99

Волгоград

О внесении изменений в приказ комитета тарифного регулирования Волгоградской области от 16 декабря 2021 г. № 40/14 "Об установлении тарифов на питьевую воду (питьевое водоснабжение) для потребителей муниципального казенного учреждения культуры "Кругловский центр культуры и благоустройства" Кругловского сельского поселения Нехаевского муниципального района Волгоградской области"

В соответствии с Положением о комитете тарифного регулирования Волгоградской области, утвержденным постановлением Правительства Волгоградской области от 06 февраля 2014 г. № 32-п, п р и к а з ы в а ю:

внести в приказ комитета тарифного регулирования Волгоградской области от 16 декабря 2021 г. № 40/14 "Об установлении тарифов на питьевую воду (питьевое водоснабжение) для потребителей муниципального казенного учреждения "Кругловский многоцелевой центр" Кругловского сельского поселения Нехаевского муниципального района Волгоградской области" следующие изменения:

1) приложение 2 к приказу изложить в новой редакции согласно приложению 1 к настоящему приказу;

2) в приложении 3 к приказу:

раздел 3 производственной программы изложить в новой редакции согласно приложению 2 к настоящему приказу;


в разделе 4 производственной программы цифры "1 022,34" заменить цифрами "1 040,74";

раздел 7 производственной программы изложить в новой редакции согласно приложению 3 к настоящему приказу.

**Председатель комитета тарифного
регулирования Волгоградской области**



С.А.Горелова




декабря 2023 г. № 50/99

ТАРИФЫ

на питьевую воду (питьевое водоснабжение) для потребителей муниципального казенного учреждения "Кругловский многоцелевой центр" Кругловского сельского поселения Нехаевского муниципального района Волгоградской области

| Группа потребителей | Тарифы, руб./куб. м | | | | | | | | | | | | | | | | | |
|--|----------------------------|---------|----------------------------|---------|----------------------------|---------|----------------------------|---------|----------------------------|---------|----------------------------|---------|----------------------------|---------|----------------------------|---------|----------------------------|---------|
| | с 01.01.2022 по 30.06.2022 | | с 01.07.2022 по 31.12.2022 | | с 01.01.2023 по 31.12.2023 | | с 01.01.2024 по 30.06.2024 | | с 01.07.2024 по 31.12.2024 | | с 01.01.2025 по 30.06.2025 | | с 01.07.2025 по 31.12.2025 | | с 01.01.2026 по 30.06.2026 | | с 01.07.2026 по 31.12.2026 | |
| | с НДС | без НДС | с НДС | без НДС | с НДС | без НДС | с НДС | без НДС | с НДС | без НДС | с НДС | без НДС | с НДС | без НДС | с НДС | без НДС | с НДС | без НДС |
| 1 | 2 | 3 | 4 | 5 | 6 | 7 | 8 | 9 | 10 | 11 | 12 | 13 | 14 | 15 | 16 | 17 | 18 | 19 |
| Питьевая вода (питьевое водоснабжение) | | | | | | | | | | | | | | | | | | |
| Население* | 46,15 | | 48,13 | | 52,46 | | 52,46 | | 57,60 | | 57,60 | | 54,14 | | 54,14 | | 56,30 | |
| Бюджетные потребители | | 38,46 | | 42,27 | | 44,96 | | 44,96 | | 51,14 | | 51,14 | | 47,55 | | 47,55 | | 49,45 |
| Прочие потребители | | 38,46 | | 42,27 | | 44,96 | | 44,96 | | 51,14 | | 51,14 | | 47,55 | | 47,55 | | 49,45 |

* При применении тарифа для населения ниже экономического обоснованного компенсация выпадающих доходов регулируемой организации осуществляется в установленном порядке.




3. Планируемый объем подачи воды.

| № п/п | Показатели производственной деятельности | Ед. измерения | Величина показателей | | | | |
|--------|--|---------------|----------------------------|----------------------------|----------------------------|----------------------------|----------------------------|
| | | | с 01.01.2022 по 31.12.2022 | с 01.01.2023 по 31.12.2023 | с 01.01.2024 по 31.12.2024 | с 01.01.2025 по 31.12.2025 | с 01.01.2026 по 31.12.2026 |
| 1 | 2 | 3 | 4 | 5 | 6 | 7 | 8 |
| 1. | Объем поднятой воды из источников водоснабжения в том числе: | тыс. куб. м | 26,56 | 26,56 | 25,24 | 26,56 | 26,56 |
| 1.1. | из поверхностных источников | тыс. куб. м | 0,00 | 0,00 | 0,00 | 0,00 | 0,00 |
| 1.2. | из подземных источников | тыс. куб. м | 26,56 | 26,56 | 25,24 | 26,56 | 26,56 |
| 2. | Объем покупки воды, в том числе по поставщикам: | тыс. куб. м | 0,00 | 0,00 | 0,00 | 0,00 | 0,00 |
| 3. | Объем воды на собственные нужды | тыс. куб. м | 0,00 | 0,00 | 0,00 | 0,00 | 0,00 |
| 4. | Объем воды, пропущенный через очистные сооружения | тыс. куб. м | 0,00 | 0,00 | 0,00 | 0,00 | 0,00 |
| 5. | Объем воды, поступившей в сеть | тыс. куб. м | 26,56 | 26,56 | 25,24 | 26,56 | 26,56 |
| 6. | Потери воды | тыс. куб. м | 3,76 | 3,76 | 3,58 | 3,76 | 3,76 |
| 7. | % от отпуска в сеть | % | 14,17 | 14,17 | 14,17 | 14,17 | 14,17 |
| 8. | Объем реализации товаров и услуг по категориям потребителей: | тыс. куб. м | 22,80 | 22,80 | 21,66 | 22,80 | 22,80 |
| 8.1.1. | - населению по приборам учета | тыс. куб. м | 14,06 | 14,06 | 12,92 | 14,06 | 14,06 |
| 8.1.2. | - населению по нормативам потребления | тыс. куб. м | 8,74 | 8,74 | 8,74 | 8,74 | 8,74 |
| 8.2. | - бюджетным потребителям | тыс. куб. м | 0,00 | 0,00 | 0,00 | 0,00 | 0,00 |
| 8.3. | - прочим потребителям | тыс. куб. м | 0,00 | 0,00 | 0,00 | 0,00 | 0,00 |

№ документа: КО-14 декабря 2023 г. № 50/99

ПРИЛОЖЕНИЕ 3

КОМИТЕТ
ТАРИФНОГО КОНТРОЛЯ
РЕГУЛИРОВАНИЯ
ВОЛГОГРАДСКОЙ
ОБЛАСТИ



14 декабря 2023 г. № 50/99

7. Расчет эффективности производственной программы.

| № п/п | Наименование показателя | Величина показателя 2022 | | Динамика изменения, % | Величина показателя 2023 |
|-------|--|--------------------------|-------|-----------------------|--------------------------|
| | | план | факт | | |
| 1. | Доля проб питьевой воды, подаваемой с источников водоснабжения в распределительную водопроводную сеть, не соответствующих установленным требованиям, в общем объеме проб, отобранных по результатам производственного контроля качества питьевой воды, % | 0,00 | 40,00 | - | 0,00 |
| 2. | Доля проб питьевой воды в распределительной водопроводной сети, не соответствующих установленным требованиям, в общем объеме проб, отобранных по результатам производственного контроля качества питьевой воды, % | 0,00 | 40,00 | - | 0,00 |
| 3. | Количество перерывов в подаче воды, произошедших в результате аварий, повреждений и иных технологических нарушений, в расчете на протяженность водопроводной сети в год, ед./км | 0,21 | 2,30 | 995,24 | 0,21 |
| 4. | Доля потерь воды в централизованных системах водоснабжения при ее транспортировке в общем объеме, поданной в водопроводную сеть, % | 14,17 | 0,00 | -100,00 | 14,17 |
| 5. | Удельный расход электрической энергии, потребляемой в технологическом процессе подготовки питьевой воды, на единицу объема воды, отпускаемой в сеть, кВт*ч/куб. м | 0,00 | 0,00 | 0,00 | 0,00 |
| 6. | Удельный расход электрической энергии, потребляемой в технологическом процессе транспортировки питьевой воды, на единицу объема транспортируемой воды, кВт*ч/куб. м | 1,01 | 5,27 | 421,78 | 1,01 |