



КОМИТЕТ ТАРИФНОГО РЕГУЛИРОВАНИЯ ВОЛГОГРАДСКОЙ ОБЛАСТИ  
(КТР ВОЛГОГРАДСКОЙ ОБЛАСТИ)

**ПРИКАЗ**

07 декабря 2023 г.

№ 48/62

Волгоград

Об установлении тарифов на питьевую воду (питьевое водоснабжение) и техническую воду для потребителей муниципального казенного учреждения Даниловского муниципального района "Хозяйственно-эксплуатационная служба" Даниловского муниципального района Волгоградской области

В соответствии с Федеральным законом от 07 декабря 2011 г. № 416-ФЗ "О водоснабжении и водоотведении", постановлением Правительства Российской Федерации от 13 мая 2013 г. № 406 "О государственном регулировании тарифов в сфере водоснабжения и водоотведения", приказом ФСТ России от 27 декабря 2013 г. № 1746-э "Об утверждении Методических указаний по расчету регулируемых тарифов в сфере водоснабжения и водоотведения", Положением о комитете тарифного регулирования Волгоградской области, утвержденным постановлением Правительства Волгоградской области от 06 февраля 2014 г. № 32-п, п р и к а з ы в а ю:

1. Установить для муниципального казенного учреждения Даниловского муниципального района "Хозяйственно-эксплуатационная служба" Даниловского муниципального района Волгоградской области долгосрочные параметры регулирования тарифов, определяемые на долгосрочный период регулирования при установлении тарифов с использованием метода индексации в сфере водоснабжения на 2024 - 2028 годы, согласно приложению 1.

2. Установить и ввести в действие на период с 01 января 2024 г. по 31 декабря 2028 г. тарифы на питьевую воду (питьевое водоснабжение) и техническую воду для потребителей муниципального казенного учреждения Даниловского муниципального района "Хозяйственно-эксплуатационная служба" Даниловского муниципального района Волгоградской области с календарной разбивкой согласно приложению 2.

3. Утвердить производственные программы муниципального казенного учреждения Даниловского муниципального района "Хозяйственно-эксплуатационная служба" Даниловского муниципального района Волгоградской области в сфере холодного водоснабжения (питьевая и техническая вода) согласно приложениям 3 - 4.

4. Признать утратившими силу с 01 января 2024 г. следующие приказы комитета тарифного регулирования Волгоградской области:

от 22 ноября 2018 г. № 39/8 "Об установлении тарифов на питьевую воду (питьевое водоснабжение) и техническую воду для потребителей муниципального казенного учреждения Даниловского муниципального района "Хозяйственно-эксплуатационная служба" Даниловского муниципального района Волгоградской области";

от 04 декабря 2019 г. № 40/21 "О внесении изменений в приказ комитета тарифного регулирования Волгоградской области от 22 ноября 2018 г. № 39/8 "Об установлении тарифов на питьевую воду (питьевое водоснабжение) и техническую воду для потребителей муниципального казенного учреждения Даниловского

муниципального района "Хозяйственно-эксплуатационная служба" Даниловского муниципального района Волгоградской области";

от 10 декабря 2020 г. № 46/30 "О внесении изменений в приказ комитета тарифного регулирования Волгоградской области от 22 ноября 2018 г. № 39/8 "Об установлении тарифов на питьевую воду (питьевое водоснабжение) и техническую воду для потребителей муниципального казенного учреждения Даниловского муниципального района "Хозяйственно-эксплуатационная служба" Даниловского муниципального района Волгоградской области";

от 25 ноября 2021 г. № 34/60 "О внесении изменений в приказ комитета тарифного регулирования Волгоградской области от 22 ноября 2018 г. № 39/8 "Об установлении тарифов на питьевую воду (питьевое водоснабжение) и техническую воду для потребителей муниципального казенного учреждения Даниловского муниципального района "Хозяйственно-эксплуатационная служба" Даниловского муниципального района Волгоградской области";

от 17 ноября 2022 г. № 40/159 "О внесении изменений в приказ комитета тарифного регулирования Волгоградской области от 22 ноября 2018 г. № 39/8 "Об установлении тарифов на питьевую воду (питьевое водоснабжение) и техническую воду для потребителей муниципального казенного учреждения Даниловского муниципального района "Хозяйственно-эксплуатационная служба" Даниловского муниципального района Волгоградской области".

**Председатель комитета тарифного регулирования Волгоградской области**



**С.А.Горелова**



## ПРИЛОЖЕНИЕ 1


К приказу  
Комитета тарифного регулирования  
Волгоградской области

от 07 декабря 2023 г. № 48/62

**ДОЛГОСРОЧНЫЕ ПАРАМЕТРЫ**  
регулирования тарифов, определяемые на долгосрочный период регулирования  
для муниципального казенного учреждения Даниловского муниципального района  
"Хозяйственно-эксплуатационная служба" Даниловского муниципального района  
Волгоградской области

Период (год)	Базовый уровень операционных расходов, тыс. руб.	Индекс эффективности операционных расходов, %	Нормативный уровень прибыли, % <sup>1</sup>	Показатели энергосбережения и энергетической эффективности			
				Уровень потерь воды, %		Удельный расход электрической энергии, кВт*ч/куб. м	
				На производство	На транспортровку	На производство	На транспортровку
1	2	3	4	5	6	7	8
<b>Питьевая вода (питьевое водоснабжение)</b>							
2024	7 271,88	–	–	–	10,42	–	0,60
2025	–	1,00	–	–	10,95	–	0,60
2026	–	1,00	–	–	11,47	–	0,60
2027	–	1,00	–	–	12,00	–	0,60
2028	–	1,00	–	–	12,53	–	0,60
<b>Техническая вода</b>							
2024	3 267,04	–	–	–	13,30	–	0,86
2025	–	1,00	–	–	16,05	–	0,86
2026	–	1,00	–	–	18,79	–	0,86
2027	–	1,00	–	–	21,54	–	0,86
2028	–	1,00	–	–	24,29	–	0,86

<sup>1</sup> Для организаций, которым права владения и (или) пользования централизованными системами горячего водоснабжения, холодного водоснабжения и (или) водоотведения, отдельными объектами таких систем, находящимися в государственной или муниципальной собственности, переданы по договорам аренды таких систем и (или) объектов или по концессионным соглашениям, заключенным в соответствии с законодательством Российской Федерации не ранее 1 января 2014 г.



## ТАРИФЫ

на питьевую воду (питьевое водоснабжение) и техническую воду для потребителей муниципального казенного учреждения Даниловского муниципального района "Хозяйственно-эксплуатационная служба" Даниловского муниципального района Волгоградской области

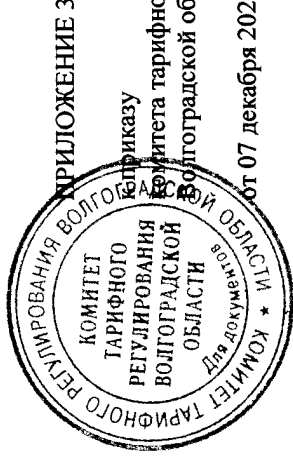
Группа потребителей	Тарифы, руб./куб. м.																				
	с 01.01.2024 по 30.06.2024		с 01.07.2024 по 31.12.2024		с 01.01.2025 по 30.06.2025		с 01.07.2025 по 31.12.2025		с 01.01.2026 по 30.06.2026		с 01.07.2026 по 31.12.2026		с 01.01.2027 по 30.06.2027		с 01.07.2027 по 31.12.2027		с 01.01.2028 по 30.06.2028		с 01.07.2028 по 31.12.2028		
	с НДС	без НДС	с НДС	без НДС	с НДС	без НДС	с НДС	без НДС	с НДС	без НДС	с НДС	без НДС	с НДС	без НДС	с НДС	без НДС	с НДС	без НДС	с НДС	без НДС	
1	2	3	4	5	6	7	8	9	10	11	12	13	14	15	16	17	18	19	20	21	
Питьевая вода (питьевое водоснабжение)																					
Население*	62,00		68,02		68,02		71,89		71,89		74,77		74,77		77,76		77,76		80,87		
Население Краснинского сельского поселения**	60,38		66,28		66,28		70,04		70,04		72,82		72,82		75,72		75,72		78,76		
Население Плотниковского сельского поселения**	30,55		33,53		33,53		35,44		35,44		36,84		36,84		38,32		38,32		39,85		
Бюджетные потребители		51,67		56,68		56,68		59,91		59,91		62,31		62,31		64,80		64,80		67,39	
Прочие потребители		51,67		56,68		56,68		59,91		59,91		62,31		62,31		64,80		64,80		67,39	

\* Березовское, Лобойковское, Ореховское, Островское сельские поселения.

\*\* При применении тарифа для населения ниже экономически обоснованного компенсация выпадающих доходов регулируемой организации осуществляется в установленном порядке.

Группа потребителей		Тарифы, руб./куб. м.																			
		с 01.01.2024 по 30.06.2024		с 01.07.2024 по 31.12.2024		с 01.01.2025 по 30.06.2025		с 01.07.2025 по 31.12.2025		с 01.01.2026 по 30.06.2026		с 01.07.2026 по 31.12.2026		с 01.01.2027 по 30.06.2027		с 01.07.2027 по 31.12.2027		с 01.01.2028 по 30.06.2028		с 01.07.2028 по 31.12.2028	
		с НДС	без НДС	с НДС	без НДС	с НДС	без НДС	с НДС	без НДС	с НДС	без НДС	с НДС	без НДС	с НДС	без НДС	с НДС	без НДС	с НДС	без НДС	с НДС	без НДС
1	2	3	4	5	6	7	8	9	10	11	12	13	14	15	16	17	18	19	20	21	
Техническая вода																					
Население***	88,67		97,06		97,06		102,59		102,59		106,69		106,69		110,96		110,96		115,39		
Население Атамановского сельского поселения**	57,31		62,90		62,90		66,48		66,48		69,14		69,14		71,91		71,91		74,78		
Население Белопрудского сельского поселения**	46,16		50,66		50,66		53,56		53,56		55,69		55,69		57,92		57,92		60,24		
Бюджетные потребители		73,89		80,88		80,88		85,49		85,49		88,91		88,91		92,46		92,46		96,16	
Прочие потребители		73,89		80,88		80,88		85,49		85,49		88,91		88,91		92,46		92,46		96,16	

\*\*\* Миусовское, Профсоюзинское сельские поселения



от 07 декабря 2023 г. № 48/62

## ПРОИЗВОДСТВЕННАЯ ПРОГРАММА

### 1. Паспорт производственной программы в сфере холодного водоснабжения (питьевая вода).

	Муниципальное казенное учреждение Даниловского муниципального района "Хозяйственно-эксплуатационная служба", ул. Центральная, д. 7, р.п. Даниловка, Даниловский район, Волгоградская область, 403371
1.	Наименование регулируемой организации, в отношении которой разработана производственная программа, ее местонахождение
2.	Наименование уполномоченного органа, утвердившего производственную программу, его местонахождение
3.	Период реализации производственной программы
	с 01.01.2024 по 31.12.2028

2. Перечень плановых мероприятий по ремонту централизованных систем водоснабжения, мероприятий, направленных на улучшение качества питьевой воды, мероприятий по энергосбережению и повышению энергетической эффективности, в том числе снижению потерь воды при транспортировке, не представлен.

### 3. Планируемый объем подачи воды.

№ п/п	Показатели производственной деятельности	Ед. измерения	Величина показателей				
			с 01.01.2024 по 31.12.2024	с 01.01.2025 по 31.12.2025	с 01.01.2026 по 31.12.2026	с 01.01.2027 по 31.12.2027	с 01.01.2028 по 31.12.2028
1	2	3	4	5	6	7	8
1.	Объем поднятой воды из источников водоснабжения, в том числе:	тыс. куб.м	166,10	167,09	168,07	169,08	170,10
1.1.	из поверхностных источников	тыс. куб.м	0,00	0,00	0,00	0,00	0,00
1.2.	из подземных источников	тыс. куб.м	166,10	167,09	168,07	169,08	170,10

№ п/п	Показатели производственной деятельности	Ед. измерения	Величина показателей				
			с 01.01.2024 по 31.12.2024	с 01.01.2025 по 31.12.2025	с 01.01.2026 по 31.12.2026	с 01.01.2027 по 31.12.2027	с 01.01.2028 по 31.12.2028
1	2	3	4	5	6	7	8
2.	Объем покупки воды, в том числе по поставщикам:	тыс. куб.м	0,00	0,00	0,00	0,00	0,00
2.1.	-	тыс. куб.м	0,00	0,00	0,00	0,00	0,00
2.2.	-	тыс. куб. м	0,00	0,00	0,00	0,00	0,00
3.	Объем воды, пропущенный через очистные сооружения	тыс. куб.м	0,00	0,00	0,00	0,00	0,00
4.	Объём потерь воды при производстве	тыс. куб. м	-	-	-	-	-
5.	Норматив потерь воды на производство	%	-	-	-	-	-
6.	Объем воды, поданной в сеть	тыс. куб.м	166,10	167,09	168,07	169,08	170,10
7.	Объём потерь воды при транспортировке	тыс. куб. м	17,31	18,30	19,28	20,29	21,31
8.	Норматив потерь воды на транспортировку	%	10,42	10,95	11,47	12,00	12,53
9.	Объем реализации товаров и услуг по категориям потребителей:	тыс. куб.м	148,79	148,79	148,79	148,79	148,79
9.1.	- населению всего, в т.ч.:	тыс. куб.м	138,22	138,22	138,22	138,22	138,22
9.1.1	- Краснинского сельского поселения		18,00	18,00	18,00	18,00	18,00
9.1.2	- Ореховского сельского поселения		14,91	14,91	14,91	14,91	14,91
9.1.3	- Островского сельского поселения		15,34	15,34	15,34	15,34	15,34
9.1.4	- Плотниковского сельского поселения		38,07	38,07	38,07	38,07	38,07
9.2.	- бюджетным потребителям	тыс. куб.м	9,21	9,21	9,21	9,21	9,21
9.3.	- прочим потребителям	тыс. куб.м	1,36	1,36	1,36	1,36	1,36
9.4.	- потребление на производственные нужды	тыс. куб.м	0,00	0,00	0,00	0,00	0,00

4. Объем финансовых потребностей, необходимых для реализации производственной программы:

- 2024 год – 8 060,56 тыс. руб. в год (без НДС);
- 2025 год – 8 673,48 тыс. руб. в год (без НДС);
- 2026 год – 9 092,10 тыс. руб. в год (без НДС);
- 2027 год – 9 455,79 тыс. руб. в год (без НДС);
- 2028 год – 9 834,02 тыс. руб. в год (без НДС).

5. График реализации мероприятий производственной программы – с 01.01.2024 по 31.12.2028.

6. Плановые значения показателей надежности, качества и энергетической эффективности объектов централизованных систем водоснабжения.

№ п/п	Наименование показателя	Плановые значения показателей на период реализации программы						
		с 01.01.2024 по 31.12.2024	с 01.01.2025 по 31.12.2025	с 01.01.2026 по 31.12.2026	с 01.01.2027 по 31.12.2027	с 01.01.2028 по 31.12.2028		
1	2	3	4	5	6	7		
1.	Доля проб питьевой воды, подаваемой с источников водоснабжения в распределительную водопроводную сеть, не соответствующих установленным требованиям, в общем объеме проб, отобранных по результатам производственного контроля качества питьевой воды, %	н/д	н/д	н/д	н/д	н/д	н/д	н/д
2.	Доля проб питьевой воды в распределительной водопроводной сети, не соответствующих установленным требованиям, в общем объеме проб, отобранных по результатам производственного контроля качества питьевой воды, %	н/д	н/д	н/д	н/д	н/д	н/д	н/д
3.	Количество перерывов в подаче воды, произошедших в результате аварий, повреждений и иных технологических нарушений в расчете на протяженность водопроводной сети в год, ед./км	н/д	н/д	н/д	н/д	н/д	н/д	н/д
4.	Доля потерь воды в централизованных системах водоснабжения при ее транспортировке в общем объеме, поданной в водопроводную сеть, %	10,42	10,95	11,47	12,00	12,53		



№ п/п	Наименование показателя	Плановые значения показателей на период реализации программы						
		с 01.01.2024 по 31.12.2024	с 01.01.2025 по 31.12.2025	с 01.01.2026 по 31.12.2026	с 01.01.2027 по 31.12.2027	с 01.01.2028 по 31.12.2028		
1	2	3	4	5	6	7		
5.	Удельный расход электрической энергии, потребляемой в технологическом процессе подготовки питьевой воды, на единицу объема воды, отпускаемой в сеть, кВт*ч/куб. м	н/д	н/д	н/д	н/д	н/д		
6.	Удельный расход электрической энергии, потребляемой в технологическом процессе транспортировки питьевой воды, на единицу объема транспортируемой воды, кВт*ч/куб. м	0,60	0,60	0,60	0,60	0,60		

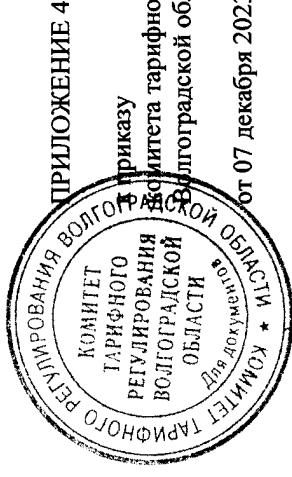
## 7. Расчет эффективности производственной программы.

№ п/п	Наименование показателя	Величина показателя 2022		Динамика изменения факта к плану %	Величина показателя 2023
		план	факт		
1.	Доля проб питьевой воды, подаваемой с источников водоснабжения в распределительную водопроводную сеть, не соответствующих установленным требованиям, в общем объеме проб, отобранных по результатам производственного контроля качества питьевой воды, %	0,38	н/д	-	0,38
2.	Доля проб питьевой воды в распределительной водопроводной сети, не соответствующих установленным требованиям, в общем объеме проб, отобранных по результатам производственного контроля качества питьевой воды, %	0,38	н/д	-	0,38
3.	Количество перерывов в подаче воды, произошедших в результате аварий, повреждений и иных технологических нарушений в расчете на протяженность водопроводной сети в год, ед./км	2,74	н/д	-	2,74
4.	Доля потерь воды в централизованных системах водоснабжения при ее транспортировке в общем объеме, поданной в водопроводную сеть, %	9,89	19,26	94,74	9,89
5.	Удельный расход электрической энергии, потребляемой в технологическом процессе подготовки питьевой воды, на единицу объема воды, отпускаемой в сеть, кВт*ч/куб. м	0,00	н/д	-	0,00

№ п/п	Наименование показателя	Величина показателя 2022		Динамика изменения факта к плану %	Величина показателя 2023
		план	факт		
6.	Удельный расход электрической энергии, потребляемой в технологическом процессе транспортировки питьевой воды, на единицу объема транспортируемой воды, кВт*ч/куб. м	0,60	4,29	615,00	0,60

8. Отчеты об исполнении производственной программы за истекший период регулирования размещены на сайте комитета тарифного регулирования Волгоградской области <http://urt.volgograd.ru> в разделе "Деятельность" – "Информационные и аналитические материалы".

9. Мероприятия, направленные на повышение качества обслуживания абонентов, организацией не планируются.



## ПРОИЗВОДСТВЕННАЯ ПРОГРАММА

### 1. Паспорт производственной программы в сфере холодного водоснабжения (техническая вода).

1.	Наименование регулируемой организации, в отношении которой разработана производственная программа, ее местонахождение	Муниципальное казенное учреждение Даниловского муниципального района "Хозяйственно-эксплуатационная служба", ул. Центральная, д. 7, р.п. Даниловка, Даниловский район, Волгоградская область, 403371
2.	Наименование уполномоченного органа, утвердившего производственную программу, его местонахождение	Комитет тарифного регулирования Волгоградской области, Скосырева ул., д. 7, Волгоград, 400066
3.	Период реализации производственной программы	с 01.01.2024 по 31.12.2028

### 2. Плановые мероприятия по ремонту объектов централизованных систем водоснабжения, мероприятия по энергосбережению и повышению энергетической эффективности, в том числе снижению потерь воды при транспортировке не представлены.

### 3. Планируемый объем подачи воды.

№ п/п	Показатели производственной деятельности	Ед. измерения	Величина показателей				
			с 01.01.2024 по 31.12.2024	с 01.01.2025 по 31.12.2025	с 01.01.2026 по 31.12.2026	с 01.01.2027 по 31.12.2027	с 01.01.2028 по 31.12.2028
1	2	3	4	5	6	7	8
1.	Объем поднятой воды из источников водоснабжения, в том числе:	тыс. куб. м	54,84	56,64	58,55	60,60	62,81
1.1.	из поверхностных источников	тыс. куб. м	0,00	0,00	0,00	0,00	0,00
1.2.	из подземных источников	тыс. куб. м	54,84	56,64	58,55	60,60	62,81
2.	Объем покупки воды, в том числе по поставщикам:	тыс. куб. м	0,00	0,00	0,00	0,00	0,00
2.1.	-	тыс. куб. м	0,00	0,00	0,00	0,00	0,00

№ п/п	Показатели производственной деятельности	Ед. измерения	Величина показателей							
			с 01.01.2024 по 31.12.2024	с 01.01.2025 по 31.12.2025	с 01.01.2026 по 31.12.2026	с 01.01.2027 по 31.12.2027	с 01.01.2028 по 31.12.2028			
1	2	3	4	5	6	7	8			
2.2.	-	тыс. куб. м	0,00	0,00	0,00	0,00	0,00			
3.	Объем воды, пропущенный через очистные сооружения	тыс. куб. м	0,00	0,00	0,00	0,00				
4.	Объём потерь воды при производстве	тыс. куб. м	-	-	-	-				
5.	Норматив потерь воды на производство	%	-	-	-	-				
6.	Объём воды, поданной в сеть	тыс. куб. м	54,84	56,64	58,55	60,60			62,81	
7.	Объём потерь воды при транспортировке	тыс. куб. м	7,29	9,09	11,00	13,05			15,26	
8.	Норматив потерь воды на транспортировку	%	13,30	16,05	18,79	21,54			24,29	
9.	Объём реализации товаров и услуг по категориям потребителей:	тыс. куб. м	47,55	47,55	47,55	47,55			47,55	
9.1.	- населению всего, в т.ч.:	тыс. куб.м	43,51	43,51	43,51	43,51			43,51	
9.1.1.	- Агамановского сельского поселения	тыс. куб. м	3,06	3,06	3,06	3,06			3,06	
9.1.2.	- Белопрудского сельского поселения	тыс. куб. м	19,81	19,81	19,81	19,81			19,81	
9.2.	- бюджетным потребителям	тыс. куб. м	1,51	1,51	1,51	1,51			1,51	
9.3.	- прочим потребителям	тыс. куб. м	2,53	2,53	2,53	2,53			2,53	
9.4.	- потребление на производственные нужды	тыс. куб. м	0,00	0,00	0,00	0,00			0,00	

4. Объем финансовых потребностей, необходимых для реализации производственной программы:

- 2024 год – 3 679,61 тыс. руб. в год, (без НДС);
- 2025 год – 3 955,35 тыс. руб. в год, (без НДС);
- 2026 год – 4 146,25 тыс. руб. в год, (без НДС);
- 2027 год – 4 312,10 тыс. руб. в год, (без НДС);
- 2028 год – 4 484,59 тыс. руб. в год, (без НДС).

5. График реализации мероприятий производственной программы – с 01.01.2024 по 31.12.2028.

6. Плановые значения показателей надежности, качества и энергетической эффективности объектов централизованных систем водоснабжения.

№ п/п	Наименование показателя	Плановые значения показателей на период реализации программы						
		с 01.01.2024 по 31.12.2024	с 01.01.2025 по 31.12.2025	с 01.01.2026 по 31.12.2026	с 01.01.2027 по 31.12.2027	с 01.01.2028 по 31.12.2028		
1	2	3	4	5	6	7		
1.	Количество перерывов в подаче воды, произошедших в результате аварий, повреждений и иных технологических нарушений в расчете на протяженность водопроводной сети в год, ед./км	н/д	н/д	н/д	н/д	н/д	н/д	н/д
2.	Доля потерь воды в централизованных системах водоснабжения при ее транспортировке в общем объеме, поданной в водопроводную сеть, %	13,30	16,05	18,79	21,54	24,29		

7. Расчет эффективности производственной программы.

№ п/п	Наименование показателя	Величина показателя 2022		Динамика изменения факта к плану %	Величина показателя 2023
		план	факт		
1.	Количество перерывов в подаче воды, произошедших в результате аварий, повреждений и иных технологических нарушений в расчете на протяженность водопроводной сети в год, ед./км.	1,90	н/д	-	1,90
2.	Доля потерь воды в централизованных системах водоснабжения при ее транспортировке в общем объеме, поданной в водопроводную сеть, %	10,55	24,68	133,93	10,55

8. Отчеты об исполнении производственной программы за истекший период регулирования размещены на сайте комитета тарифного регулирования Волгоградской области <http://urt.volgograd.ru> в разделе "Деятельность" – "Информационные и аналитические материалы".

9. Мероприятия, направленные на повышение качества обслуживания абонентов, организацией не планируются.