



КОМИТЕТ ТАРИФНОГО РЕГУЛИРОВАНИЯ ВОЛГОГРАДСКОЙ ОБЛАСТИ  
(КТР ВОЛГОГРАДСКОЙ ОБЛАСТИ)

**ПРИКАЗ**

07 декабря 2023 г.

№ 48/29

Волгоград

О внесении изменений в приказ комитета тарифного регулирования Волгоградской области от 19 декабря 2019 г. № 43/76 "Об установлении тарифов на питьевую воду (питьевое водоснабжение) для потребителей муниципального автономного учреждения "Быковское многоотраслевое коммунальное хозяйство" Быковского муниципального района Волгоградской области для потребителей Зеленовского, Садовского, Луговопролейского, Солдатско-Степновского, Александровского, Урало-Ахтубинского сельских поселений Быковского муниципального района Волгоградской области"

В соответствии с Положением о комитете тарифного регулирования Волгоградской области, утвержденным постановлением Правительства Волгоградской области от 06 февраля 2014 г. № 32-п, п р и к а з ы в а ю:

внести в приказ комитета тарифного регулирования Волгоградской области от 19 декабря 2019 г. № 43/76 "Об установлении тарифов на питьевую воду (питьевое водоснабжение) для потребителей муниципального автономного учреждения "Быковское многоотраслевое коммунальное хозяйство" Быковского муниципального района Волгоградской области для потребителей Зеленовского, Садовского, Луговопролейского, Солдатско-Степновского, Александровского, Урало-Ахтубинского сельских поселений Быковского муниципального района Волгоградской области" следующие изменения:

1) приложение 2 к приказу изложить в новой редакции согласно приложению 1 к настоящему приказу;

2) в приложении 3 к приказу:

раздел 3 производственной программы изложить в новой редакции согласно приложению 2 к настоящему приказу;


в разделе 3 производственной программы цифры "12 674,49" заменить цифрами "12 837,63";

раздел 7 производственной программы изложить в новой редакции согласно приложению 3 к настоящему приказу.

**Председатель комитета тарифного  
регулирования Волгоградской области**



**С.А.Горелова**



от 07 декабря 2023 г. № 48/29

## ТАРИФЫ


на питьевую воду (питьевое водоснабжение) для потребителей муниципального автономного учреждения "Быковское многоотраслевое коммунальное хозяйство" Быковского муниципального района Волгоградской области для потребителей Зеленовского, Садовского, Луговопролейского, Солдатско-Степновского, Александровского, Урало-Ахтубинского сельских поселений Быковского муниципального района Волгоградской области\*

Группа потребителей	Тарифы, руб./куб. м									
	с 01.01.2020 по 30.06.2020	с 01.07.2020 по 31.12.2020	с 01.01.2021 по 30.06.2021	с 01.07.2021 по 31.12.2021	с 01.01.2022 по 30.06.2022	с 01.07.2022 по 31.12.2022	с 01.01.2023 по 31.12.2023	с 01.01.2024 по 30.06.2024	с 01.07.2024 по 31.12.2024	
I	2	3	4	5	6	7	8	9	10	
	Питьевая вода (питьевое водоснабжение)									
Население Зеленовского сельского поселения**	26,19	27,23	27,23	28,26	28,26	29,47	32,12	32,12	35,26	
Население Садовского сельского поселения**	46,28	47,85	47,85	49,57	49,57	51,44	56,06	56,06	61,55	
Население Луговопролейского сельского поселения**	19,47	20,24	20,24	21,00	21,00	21,90	23,87	23,87	26,20	
Население Солдатско-Степновского сельского поселения**	46,28	47,85	47,85	49,57	49,57	51,44	56,06	56,06	61,55	
Население Александровского сельского поселения**	46,28	47,85	47,85	49,57	49,57	51,44	56,06	56,06	61,55	
Население Урало-Ахтубинского сельского поселения**	43,21***	44,93	44,93	46,63	46,63	48,62	52,99	52,99	58,18	
Бюджетные потребители	46,28	47,85	47,85	49,57	49,57	51,44	56,25	56,25	66,98	
Прочие потребители	46,28	47,85	47,85	49,57	49,57	51,44	56,25	56,25	66,98	

\* Налогом на добавленную стоимость не облагается, т.к. организация применяет упрощенную систему налогообложения (ст. 346.11 гл. 26.2 части II Налогового кодекса Российской Федерации).

\*\* При применении тарифа для населения ниже экономически обоснованного компенсация выпадающих доходов регулируемой организации осуществляется в установленном порядке.

\*\*\* Тариф вступает в силу с 14.05.2020.



ПРИЛОЖЕНИЕ 2

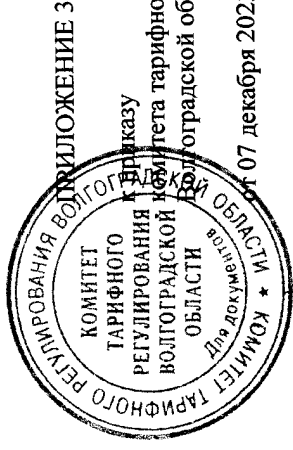
КОМИТЕТ РЕГУЛИРОВАНИЯ ТАРИФНОГО СТАВЛЕНИЯ ВОЛГОГРАДСКОЙ ОБЛАСТИ  
 Комитета тарифного регулирования Волгоградской области

от 07 декабря 2023 г. № 48/29

3. Планируемый объем подачи воды.

№ п/п	Показатели производственной деятельности	Ед. измерения	Величина показателей				
			с 01.01.2020 по 31.12.2020	с 01.01.2021 по 31.12.2021	с 01.01.2022 по 31.12.2022	с 01.01.2023 по 31.12.2023	с 01.01.2024 по 31.12.2024
1	2	3	4	5	6	7	8
1.	Объем поднятой воды из источников водоснабжения, в том числе:	тыс. куб. м	247,30	247,30	247,30	234,94	223,19
1.1.	из поверхностных источников	тыс. куб. м	0,00	0,00	0,00	0,00	0,00
1.2.	из подземных источников	тыс. куб. м	247,30	247,30	247,30	234,94	223,19
2.	Объем покупки воды, в том числе по поставщикам:	тыс. куб. м	0,00	0,00	0,00	0,00	0,00
2.1.	-	тыс. куб. м	0,00	0,00	0,00	0,00	0,00
2.2.	-	тыс. куб. м	0,00	0,00	0,00	0,00	0,00
3.	Объем воды на собственные нужды	тыс. куб. м	0,00	0,00	0,00	0,00	0,00
4.	Объем воды, пропущенный через очистные сооружения	тыс. куб. м	0,00	0,00	0,00	0,00	0,00
5.	Объем воды, поступившей в сеть	тыс. куб. м	247,30	247,30	247,30	234,94	223,19
6.	Потери воды	тыс. куб. м	16,44	16,44	16,44	15,62	14,84
7.	% от отпуска в сеть	%	6,65	6,65	6,65	6,65	6,65
8.	Объем реализации товаров и услуг по категориям потребителей:	тыс. куб. м	230,86	230,86	230,86	219,32	208,35
8.1.	- населению всего, в т.ч.:	тыс. куб. м	222,99	222,99	222,99	208,82	197,85
8.1.1.	- Зеленовского сельского поселения	тыс. куб. м	24,28	24,28	24,28	22,74	25,00
8.1.2.	- Садовского сельского поселения	тыс. куб. м	32,42	32,42	32,42	30,36	28,20
8.1.3.	- Луговопролейского сельского поселения	тыс. куб. м	54,60	54,60	54,60	51,12	47,49
8.1.4.	- Солдатско-Степновского сельского поселения	тыс. куб. м	19,90	19,90	19,90	18,64	17,31
8.1.5.	- Александровского сельского поселения	тыс. куб. м	54,68	54,68	54,68	51,21	47,57

№ п/п	Показатели производственной деятельности	Ед. измерения	Величина показателей											
			с 01.01.2020 по 31.12.2020	с 01.01.2021 по 31.12.2021	с 01.01.2022 по 31.12.2022	с 01.01.2023 по 31.12.2023	с 01.01.2024 по 31.12.2024	4	5	6	7	8		
1	2	3												
8.1.6.	- Урало-Ахтубинского сельского поселения	тыс. куб. м	37,11	37,11	37,11	34,75	32,28							
8.2.	- бюджетным потребителям	тыс. куб. м	5,05	5,05	5,05	7,00	7,00							
8.3.	- прочим потребителям	тыс. куб. м	2,82	2,82	2,82	3,50	3,50							
8.4.	- потребление на производственные нужды	тыс. куб. м	0,00	0,00	0,00	0,00	0,00							



Приказ  
Комитета тарифного регулирования  
Волгоградской области

от 07 декабря 2023 г. № 48/29

7. Расчет эффективности производственной программы в сфере холодного водоснабжения (питьевая вода).

№ п/п	Наименование показателя	Величина показателя 2022		Динамика изменения, %	Величина показателя 2023	Величина показателя 2024
		план	факт			
1.	Доля проб питьевой воды, подаваемой с источников водоснабжения в распределительную водопроводную сеть, не соответствующих установленным требованиям, в общем объеме проб, отобранных по результатам производственного контроля качества питьевой воды, %	10,00	10,00	0,00	10,00	10,00
2.	Доля проб питьевой воды в распределительной водопроводной сети, не соответствующих установленным требованиям, в общем объеме проб, отобранных по результатам производственного контроля качества питьевой воды, %	10,00	10,00	0,00	10,00	10,00
3.	Количество перерывов в подаче воды, произошедших в результате аварий, повреждений и иных технологических нарушений, в расчете на протяженность водопроводной сети в год, ед./км	3,39	2,00	-41,00	3,39	3,39
4.	Доля потерь воды в централизованных системах водоснабжения при ее транспортировке в общем объеме поданной в водопроводную сеть, %	6,65	14,41	116,69	6,65	6,65
5.	Удельный расход электрической энергии, потребляемой в технологическом процессе подготовки питьевой воды, на единицу объема воды, отпускаемой в сеть, кВт*ч/куб. м	0,00	0,00	0,00	0,00	0,00
6.	Удельный расход электрической энергии, потребляемой в технологическом процессе транспортировки питьевой воды, на единицу объема транспортируемой воды, кВт*ч/куб. м	0,47	2,10	346,81	0,47	0,47