



КОМИТЕТ ТАРИФНОГО РЕГУЛИРОВАНИЯ ВОЛГОГРАДСКОЙ ОБЛАСТИ
(КТР ВОЛГОГРАДСКОЙ ОБЛАСТИ)

18 ноября 2022 г.

ПРИКАЗ

№ 41/99

Волгоград

О внесении изменений в приказ комитета тарифного регулирования Волгоградской области от 06 декабря 2018 г. № 43/15 "Об установлении тарифов на техническую воду для потребителей АО "Себряковцемент" городского округа город Михайловка Волгоградской области"

В соответствии с постановлением Правительства Российской Федерации от 14 ноября 2022 г. № 2053 "Об особенностях индексации регулируемых цен (тарифов) с 1 декабря 2022 г. по 31 декабря 2023 г. и о внесении изменений в некоторые акты Правительства Российской Федерации", Положением о комитете тарифного регулирования Волгоградской области, утвержденным постановлением Правительства Волгоградской области от 06 февраля 2014 г. № 32-п, п р и к а з ы в а ю:

внести в приказ комитета тарифного регулирования Волгоградской области от 06 декабря 2018 г. № 43/15 "Об установлении тарифов на техническую воду для потребителей АО "Себряковцемент" городского округа город Михайловка Волгоградской области" следующие изменения:

1) приложение 2 к приказу изложить в новой редакции согласно приложению 1 к настоящему приказу;

2) в приложении 3 к приказу:

раздел 3 производственной программы изложить в новой редакции согласно приложению 2 к настоящему приказу;

в разделе 4 производственной программы цифры "38945,34" заменить цифрами "33948,50";

раздел 7 производственной программы изложить в новой редакции согласно приложению 3 к настоящему приказу;


3) тарифы на 2023 год, скорректированные настоящим приказом, вводятся в действие с 01 декабря 2022 г.;

4) тарифы, установленные для потребителей АО "Себряковцемент" городского округа город Михайловка Волгоградской области на 2022 год приказом комитета тарифного регулирования Волгоградской области от 06 декабря 2018 г. № 43/15 "Об установлении тарифов на техническую воду для потребителей АО "Себряковцемент" городского округа город Михайловка Волгоградской области", с 01 декабря 2022 г. не применяются.

**Председатель комитета тарифного
регулирования Волгоградской области**




С.А.Горелова



Тарифы
на техническую воду для потребителей АО "Себряковцемент" городского округа город Михайловка Волгоградской области


Группа потребителей	Тарифы, руб./куб. м																	
	с 01.01.2019 по 30.06.2019		с 01.07.2019 по 31.12.2019		с 01.01.2020 по 30.06.2020		с 01.07.2020 по 31.12.2020		с 01.01.2021 по 30.06.2021		с 01.07.2021 по 31.12.2021		с 01.01.2022 по 30.06.2022		с 01.07.2022 по 31.12.2022		с 01.01.2023 по 31.12.2023	
	с НДС	без НДС	с НДС	без НДС	с НДС	без НДС	с НДС	без НДС	с НДС	без НДС	с НДС	без НДС	с НДС	без НДС	с НДС	без НДС	с НДС	без НДС
1	2	3	4	5	6	7	8	9	10	11	12	13	14	15	16	17	18	19
Техническая вода																		
Население	5,36		5,48		5,48		5,70		5,70		5,90		5,90		6,14		6,70	
Бюджетные потребители		4,47		4,57		4,57		4,75		4,75		4,92		4,92		5,12		5,58
Прочие потребители		4,47		4,57		4,57		4,75		4,75		4,92		4,92		5,12		5,58



3. Планируемый объем подачи воды

№ п/п	Показатели производственной деятельности	Ед. измерения	Величина показателей				
			с 01.01.2019 по 31.12.2019	с 01.01.2020 по 31.12.2020	с 01.01.2021 по 31.12.2021	с 01.01.2022 по 31.12.2022	с 01.01.2023 по 31.12.2023
1	2	3	4	5	6	7	8
1.	Объем поднятой воды из источников водоснабжения в том числе:	тыс. куб. м	7434,86	7063,12	6752,36	6414,76	6094,03
1.1.	из поверхностных источников	тыс. куб. м	7434,86	7063,12	6752,36	6414,76	6094,03
1.2.	из подземных источников	тыс. куб. м	0,00	0,00	0,00	0,00	0,00
2.	Объем покупки воды, в том числе по поставщикам:	тыс. куб. м	0,00	0,00	0,00	0,00	0,00
2.1.	-	тыс. куб. м	0,00	0,00	0,00	0,00	0,00
2.2.	-	тыс. куб. м	0,00	0,00	0,00	0,00	0,00
3.	Объем воды на собственные нужды	тыс. куб. м	0,00	0,00	0,00	0,00	0,00
4.	Объем воды пропущенный через очистные сооружения	тыс. куб. м	0,00	0,00	0,00	0,00	0,00
5.	Объем воды, поступившей в сеть	тыс. куб. м	7434,86	7063,12	6752,36	6414,76	6094,03
6.	Потери воды	тыс. куб. м	7,42	7,05	6,74	6,42	6,10
7.	% от отпуска в сеть	%	0,10	0,10	0,10	0,10	0,10
8.	Объем реализации товаров и услуг по категориям потребителей:	тыс. куб. м	7427,44	7056,07	6745,62	6408,34	6087,93
8.1.1.	- населению по приборам учета	тыс. куб. м	0,00	0,00	0,00	0,00	0,00
8.1.2.	- населению по нормативам потребления	тыс. куб. м	0,00	0,00	0,00	0,00	0,00
8.2.	- бюджетным потребителям	тыс. куб. м	0,00	0,00	0,00	0,00	0,00
8.3.	- прочим потребителям	тыс. куб. м	1043,00	990,85	947,26	899,90	854,91

№ п/п	Показатели производственной деятельности	Ед. измерения	Величина показателей				
			с 01.01.2019 по 31.12.2019	с 01.01.2020 по 31.12.2020	с 01.01.2021 по 31.12.2021	с 01.01.2022 по 31.12.2022	с 01.01.2023 по 31.12.2023
1	2	3	4	5	6	7	8
8.4.	-потребление на производственные нужды	тыс. куб. м	6384,44	6065,22	5798,36	5508,44	5233,02



7. Расчет эффективности производственной программы в сфере холодного водоснабжения (техническая вода).

№ п/п	Наименование показателя	Величина показателя 2021		Динамика изменения %	Величина показателя 2022	Величина показателя 2023
		план	факт			
1	Количество перерывов в подаче воды, произошедших в результате аварий, повреждений и иных технологических нарушений в расчете на протяженность водопроводной сети в год, ед./км.	0,25	0,25	0,00	0,25	0,25
2	Доля потерь воды в централизованных системах водоснабжения при ее транспортировке в общем объеме, поданной в водопроводную сеть, %	0,10	0,10	0,00	0,10	0,10