



КОМИТЕТ ТАРИФНОГО РЕГУЛИРОВАНИЯ ВОЛГОГРАДСКОЙ ОБЛАСТИ
(КТР ВОЛГОГРАДСКОЙ ОБЛАСТИ)

18 ноября 2022 г.

ПРИКАЗ

№ 41/97

Волгоград

О внесении изменений в приказ комитета тарифного регулирования Волгоградской области от 20 декабря 2018 г. № 47/51 "Об установлении тарифов на питьевую воду (питьевое водоснабжение) для потребителей муниципального бюджетного учреждения Чернышковского муниципального района "Коммунальное хозяйство" Чернышковского муниципального района Волгоградской области"

В соответствии с постановлением Правительства Российской Федерации от 14 ноября 2022 г. № 2053 "Об особенностях индексации регулируемых цен (тарифов) с 1 декабря 2022 г. по 31 декабря 2023 г. и о внесении изменений в некоторые акты Правительства Российской Федерации", Положением о комитете тарифного регулирования Волгоградской области, утвержденным постановлением Правительства Волгоградской области от 06 февраля 2014 г. № 32-п, п р и к а з ы в а ю:

внести в приказ комитета тарифного регулирования Волгоградской области от 20 декабря 2018 г. № 47/51 "Об установлении тарифов на питьевую воду (питьевое водоснабжение) для потребителей муниципального бюджетного учреждения Чернышковского муниципального района "Коммунальное хозяйство" Чернышковского муниципального района Волгоградской области" следующие изменения:

1) приложение 2 к приказу изложить в новой редакции согласно приложению 1 к настоящему приказу;

2) в приложении 3 к приказу:

раздел 3 производственной программы изложить в новой редакции согласно приложению 2 к настоящему приказу;

в разделе 4 производственной программы цифры "9680,40" заменить цифрами "9703,63";

раздел 7 производственной программы изложить в новой редакции согласно приложению 3 к настоящему приказу;


3) тарифы на 2023 год, скорректированные настоящим приказом, вводятся в действие с 01 декабря 2022 г.;

4) тарифы, установленные для потребителей муниципального бюджетного учреждения Чернышковского муниципального района "Коммунальное хозяйство" Чернышковского муниципального района Волгоградской области на 2022 год приказом комитета тарифного регулирования Волгоградской области от 20 декабря 2018 г. № 47/51 "Об установлении тарифов на питьевую воду (питьевое водоснабжение) для потребителей муниципального бюджетного учреждения Чернышковского муниципального района "Коммунальное хозяйство" Чернышковского муниципального района Волгоградской области", с 01 декабря 2022 г. не применяются.

**Председатель комитета тарифного
регулирования Волгоградской области**



С.А.Горелова



Тарифы


на питьевую воду (питьевое водоснабжение) для потребителей муниципального бюджетного учреждения Чернышковского муниципального района "Коммунальное хозяйство" Чернышковского муниципального района Волгоградской области

Группа потребителей	Тарифы, руб./куб. м																	
	с 01.01.2019 по 30.06.2019		с 01.07.2019 по 31.12.2019		с 01.01.2020 по 30.06.2020		с 01.07.2020 по 31.12.2020		с 01.01.2021 по 30.06.2021		с 01.07.2021 по 31.12.2021		с 01.01.2022 по 30.06.2022		с 01.07.2022 по 31.12.2022		с 01.01.2023 по 31.12.2023	
	с НДС	без НДС	с НДС	без НДС	с НДС	без НДС	с НДС	без НДС	с НДС	без НДС	с НДС	без НДС	с НДС	без НДС	с НДС	без НДС	с НДС	без НДС
1	2	3	4	5	6	7	8	9	10	11	12	13	14	15	16	17	18	19
Питьевая вода (питьевое водоснабжение)																		
Население <*>	53,92		54,60		54,60	56,77	56,77		56,77		58,81	58,81		58,81	61,34		66,00	
Население Верхнегнатовского сельского поселения <***>	40,61		41,58		43,24	43,24		43,24	43,24		44,88	44,88		44,88	46,81		50,98	
Население Нижнегнатовского сельского поселения <***>	35,53		36,38		37,84	37,84		37,84	37,84		39,26	39,26		39,26	40,94		44,59	
Население Чернышковского городского поселения х. Волоцкий <***>	27,32		27,97		29,09	29,09		29,09	29,09		30,19	30,19		30,19	31,48		34,27	
Бюджетные потребители		44,93		45,50		45,50		47,31	47,31		47,31	49,01		49,01		51,12		55,00
Прочие потребители		44,93		45,50		47,31		47,31	47,31		49,01	49,01		49,01		51,12		55,00

<*> Елkinsкое, Красноярское, Тормосиновское, Захаровское, Пристенновское, Сизовское сельские поселения.

<***> При применении тарифа для населения ниже экономического обоснованного компенсация выпадающих доходов регулируемой организации осуществляется в установленном порядке.

ПРИЛОЖЕНИЕ 2



К приказу
Комитета тарифного регулирования
Волгоградской области


от 18 ноября 2022 г. № 41/97

3. Планируемый объем подачи воды

№ п/п	Показатели производственной деятельности	Ед. измерения	Величина показателей				
			с 01.01.2019 по 31.12.2019	с 01.01.2020 по 31.12.2020	с 01.01.2021 по 31.12.2021	с 01.01.2022 по 31.12.2022	с 01.01.2023 по 31.12.2023
1	2	3	4	5	6	7	8
1.	Объем поднятой воды из источников водоснабжения в том числе:	тыс. куб. м	213,09	206,60	206,28	206,28	195,97
1.1.	из поверхностных источников	тыс. куб. м	0,00	0,00	0,00	0,00	0,00
1.2.	из подземных источников	тыс. куб. м	213,09	206,60	206,28	206,28	195,97
2.	Объем покупки воды, в том числе по поставщикам:	тыс. куб. м	0,00	0,00	0,00	0,00	0,00
2.1.	-	тыс. куб. м	0,00	0,00	0,00	0,00	0,00
2.2.	-	тыс. куб. м	0,00	0,00	0,00	0,00	0,00
3.	Объем воды на собственные нужды	тыс. куб. м	0,00	0,00	0,00	0,00	0,00
4.	Объем воды пропущенный через очистные сооружения	тыс. куб. м	0,00	0,00	0,00	0,00	0,00
5.	Объем воды, поступившей в сеть	тыс. куб. м	213,09	206,60	206,28	206,28	195,97
6.	Потери воды	тыс. куб. м	21,25	20,60	20,57	20,57	19,54
7.	% от отпуска в сеть	%	9,97	9,97	9,97	9,97	9,97
8.	Объем реализации товаров и услуг по категориям потребителей:	тыс. куб. м	191,84	186,00	185,71	185,71	176,43
8.1.	- населению всего, в т.ч.:	тыс. куб. м	177,70	172,56	172,30	172,30	163,69
8.1.1.	- Верхнегугутовского сельского поселения	тыс. куб. м	21,22	20,16	20,12	20,12	19,11
8.1.2.	- Нижнегугутовского сельского поселения	тыс. куб. м	27,86	27,12	28,25	28,25	26,84

№ п/п	Показатели производственной деятельности	Ед. измерения	Величина показателей				
			с 01.01.2019 по 31.12.2019	с 01.01.2020 по 31.12.2020	с 01.01.2021 по 31.12.2021	с 01.01.2022 по 31.12.2022	с 01.01.2023 по 31.12.2023
1	2	3	4	5	6	7	8
8.1.3.	- Чернышковского городского поселения х.Волоцкий	тыс. куб. м	25,08	25,08	28,15	28,15	26,74
8.2.	- бюджетным потребителям	тыс. куб. м	10,84	10,30	10,28	10,28	9,77
8.3.	- прочим потребителям	тыс. куб. м	3,30	3,14	3,13	3,13	2,97
8.4.	- потребление на производственные нужды	тыс. куб. м	0,00	0,00	0,00	0,00	0,00

ПРИЛОЖЕНИЕ 3



Справки
 Комитета тарифного регулирования
 Волгоградской области

от 18 ноября 2022 г. № 41/97

7. Расчет эффективности производственной программы в сфере холодного водоснабжения (питьевая вода)

№ п/п	Наименование показателя	Величина показателя 2021		Динамика изменения %	Величина показателя 2022	Величина показателя 2023
		план	факт			
1.	Доля проб питьевой воды, подаваемой с источников водоснабжения в распределительную водопроводную сеть, не соответствующих установленным требованиям, в общем объеме проб, отобранных по результатам производственного контроля качества питьевой воды %	0,00	0,00	0,00	0,00	0,00
2.	Доля проб питьевой воды в распределительной водопроводной сети, не соответствующих установленным требованиям, в общем объеме проб, отобранных по результатам производственного контроля качества питьевой воды, %	0,00	5,21	0,00	0,00	0,00
3.	Количество перерывов в подаче воды, произошедших в результате аварий, повреждений и иных технологических нарушений в расчете на протяженность водопроводной сети в год, ед./км	1,43	0,12	-91,60	1,43	1,43
4.	Доля потерь воды в централизованных системах водоснабжения при ее транспортировке в общем объеме, поданной в водопроводную сеть, %	9,97	1,66	-83,35	9,97	9,97
5.	Удельный расход электрической энергии, потребляемой в технологическом процессе подготовки питьевой воды, на единицу объема воды, отпускаемой в сеть, кВт*ч/куб. м	0,00	0,00	0,00	0,00	0,00
6.	Удельный расход электрической энергии, потребляемой в технологическом процессе транспортировки питьевой воды, на единицу объема транспортируемой воды, кВт*ч/куб. м	0,69	1,45	110,14	0,69	0,69