



КОМИТЕТ ОБРАЗОВАНИЯ, НАУКИ И МОЛОДЕЖНОЙ ПОЛИТИКИ  
ВОЛГОГРАДСКОЙ ОБЛАСТИ  
(ОБЛКОМОБРАЗОВАНИЯ)

**ПРИКАЗ**

07.06.2021

№ 68

Волгоград

О внесении изменений в приказ комитета образования, науки и молодежной политики Волгоградской области от 16 мая 2018 г. № 68 "Об утверждении инструктивных материалов по подготовке и проведению государственной итоговой аттестации по образовательным программам среднего общего образования в форме единого государственного экзамена в Волгоградской области"

В соответствии с письмом Федеральной службы по надзору в сфере образования и науки от 12 апреля 2021 г. № 10-99 п р и к а з ы в а ю:

1. Внести в приказ комитета образования, науки и молодежной политики Волгоградской области от 16 мая 2018 г. № 68 "Об утверждении инструктивных материалов по подготовке и проведению государственной итоговой аттестации по образовательным программам среднего общего образования в форме единого государственного экзамена в Волгоградской области" следующие изменения:

1.1. В преамбуле приказа слова "16 декабря 2019 г. № 10-1059" заменить словами "12 апреля 2021 г. № 10-99".

1.2. Инструкцию по организации доставки экзаменационных материалов для проведения государственной итоговой аттестации по образовательным программам среднего общего образования в форме единого государственного экзамена в Волгоградской области, утвержденную названным приказом, изложить в новой редакции согласно приложению 1.

1.3. Инструкцию по подготовке и проведению единого государственного экзамена в пункте проведения экзамена с использованием экзаменационных материалов на электронном носителе, утвержденную названным приказом, изложить в новой редакции согласно приложению 2.

1.4. Инструкцию по подготовке и проведению экзамена по иностранным языкам, утвержденную названным приказом, изложить в новой редакции согласно приложению 3.

1.5. Инструкцию для члена государственной экзаменационной комиссии, утвержденную названным приказом, изложить в новой редакции согласно приложению 4.

1.6. Инструкцию для руководителя пункта проведения экзамена, утвержденную названным приказом, изложить в новой редакции согласно приложению 5.

1.7. Инструкцию для технического специалиста пункта проведения экзамена, утвержденную названным приказом, изложить в новой редакции согласно приложению 6.

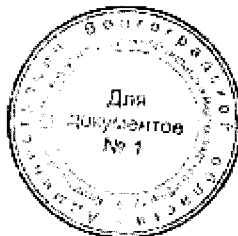
1.8. Инструкцию для организатора в аудитории, утвержденную названным приказом, изложить в новой редакции согласно приложению 7.

1.9. Инструкцию для организатора вне аудитории, утвержденную названным приказом, изложить в новой редакции согласно приложению 8.

2. Контроль за исполнением приказа возложить на первого заместителя председателя комитета образования, науки и молодежной политики Волгоградской области Е.Г.Логойдо.

3. Настоящий приказ вступает в силу со дня его официального опубликования.

Председатель комитета



Л.М.Савина

ПРИЛОЖЕНИЕ 1  
к приказу комитета  
образования, науки  
и молодежной политики  
Волгоградской области

от 07.06.2021 № 68

"УТВЕРЖДЕНА  
приказом комитета  
образования, науки  
и молодежной политики  
Волгоградской области

от 16.05.2018 № 68

## ИНСТРУКЦИЯ

по организации доставки экзаменационных материалов для проведения государственной итоговой аттестации по образовательным программам среднего общего образования в форме единого государственного экзамена в Волгоградской области

### 1. Общие положения

1.1. Настоящая Инструкция определяет порядок организации доставки в Волгоградскую область экзаменационных материалов для проведения государственной итоговой аттестации по образовательным программам среднего общего образования в форме единого государственного экзамена, процедуру взаимодействия лиц, участвующих в процессе доставки экзаменационных материалов, процедуру распределения, комплектации и выдачи экзаменационных материалов членам государственной экзаменационной комиссии для проведения государственной итоговой аттестации по образовательным программам среднего общего образования в Волгоградской области.

1.2. В Инструкции используются следующие сокращения:

ВДП – возвратные доставочные пакеты;

ГИА – государственная итоговая аттестация для проведения государственной итоговой аттестации по образовательным программам среднего общего образования;

ГЭК – государственная экзаменационная комиссия для проведения государственной итоговой аттестации по образовательным программам среднего общего образования в Волгоградской области;

ЕГЭ – единый государственный экзамен;

ЕРБД – единая распределенная база данных;

ИК – индивидуальные комплекты экзаменационных материалов;

КИМ – контрольно-измерительные материалы;

Контрольный лист – последний лист ИК участника экзаменов, содержащий сведения о бланке регистрации и номере КИМ;

КК – конфликтная комиссия государственной итоговой аттестации по образовательным программам среднего общего образования в Волгоградской области;

Комитет – комитет образования, науки и молодежной политики Волгоградской области;

Короб – упаковочная тара, которая используется для доставки экзаменационных материалов с места производства в регион и/или из РЦОИ в ППЭ;

Перевозчик – филиал федерального государственного унитарного предприятия "Главный центр специальной связи" – Управления специальной связи по Волгоградской области;

Ответственный грузополучатель – сотрудник, ответственный за получение и распределение ЭМ на территории регионального склада Перевозчика уполномоченный комитетом образования, науки и молодежной политики Волгоградской области;

Ответственный сотрудник – ответственный сотрудник, отвечающий за координацию работ по взаимодействию лиц, участвующих в процессе доставки, распределения и выдачи ЭМ, уполномоченный комитетом образования, науки и молодежной политики Волгоградской области;

ППЭ – пункт проведения экзамена;

РЦОИ – региональный центр обработки информации Волгоградской области;

Удаленная станция приемки – специальное программное обеспечение "Удаленная станция приёмки" предназначенное для автоматизации работ по приемке и выдаче материалов без соединения с ЕРБД;

Участники ГИА – обучающиеся по образовательным программам среднего общего образования, допущенные в установленном порядке к ГИА; экстерны, допущенные в установленном порядке к ГИА;

Участники ЕГЭ – лица, освоившие образовательные программы среднего общего образования в предыдущие годы, и имеющие документ об образовании, подтверждающий получение среднего общего образования (или образовательные программы среднего (полного) общего образования – для лиц, получивших документ об образовании, подтверждающий получение среднего (полного) общего образования, до 1 сентября 2013 года) и (или) подтверждающий получение среднего профессионального образования, а также лица, имеющие среднее общее образование, полученное в иностранных организациях, осуществляющих образовательную деятельность (вместе – выпускники прошлых лет); обучающиеся по образовательным программам среднего профессионального образования, не имеющие среднего общего образования; обучающиеся, получающие среднее общее образование в иностранных организациях, осуществляющих образовательную деятельность;

Участники экзаменов – участники ГИА и участники ЕГЭ;

Участники экзаменов с ОВЗ, участники экзаменов – дети-инвалиды и инвалиды – участники ГИА с ограниченными возможностями здоровья; участники ЕГЭ с ограниченными возможностями здоровья; участники ГИА – дети-инвалиды и инвалиды; участники ЕГЭ – дети-инвалиды и инвалиды;

Ф.И.О. – фамилия, имя, отчество;

ФЦТ – Федеральное государственное бюджетное учреждение "Федеральный центр тестирования";

Экстерны – лица, осваивающие образовательные программы среднего общего образования в форме самообразования или семейного образования, либо лица, обучающиеся по не имеющим государственной аккредитации образовательным программам среднего общего образования, в том числе обучающиеся по образовательным программам среднего профессионального образования, получающие среднее общее образование по не имеющим государственную аккредитацию образовательным программам среднего общего образования, проходящие ГИА экстерном в организации, осуществляющей образовательную деятельность по имеющим государственную аккредитацию образовательным программам среднего общего образования, в формах, устанавливаемых Порядком проведения ГИА;

ЭМ – экзаменационные материалы.

1.3. ЭМ на электронных носителях и ЭМ, изготовленные по бумажной технологии, а также ЭМ, выполненные рельефно-точечным шрифтом Брайля, доставляются в коробах на региональный склад Перевозчика.

1.4. Региональный склад Перевозчика оборудован системой видеонаблюдения и соответствует нормам пожарной и информационной безопасности.

1.5. Доставка ЭМ на региональный склад Перевозчика осуществляется не позднее чем за пять календарных дней до даты проведения соответствующего экзамена.

1.6. Для взаимодействия с представителями Перевозчика приказом Комитета назначаются:

ответственный сотрудник;

ответственный грузополучатель;

сотрудники РЦОИ, ответственные за проведение работ по распределению ЭМ по ППЭ, работе со специальным программным обеспечением "Удаленная станция приемки".

1.7. При осуществлении работ с ЭМ на складе Перевозчика обязательно присутствие Ответственного грузополучателя.

1.8. Контактную информацию об Ответственном грузополучателе, его согласие на обработку персональных данных, информацию об организации-грузополучателе Комитет по запросу направляет в ФЦТ официальным письмом.

## 2. Доставка ЭМ с регионального склада Перевозчика в место хранения

2.1. Не менее чем за пять рабочих дней до даты проведения соответствующего экзамена Ответственный сотрудник направляет представителю Перевозчика на согласование график получения ЭМ на электронных носителях с регионального склада (в случае проведения экзаменов с использованием ЭМ на бумажных носителях, ЭМ, изготовленных рельефно-точечным шрифтом Брайля, на согласование направляется график проведения работ с указанными ЭМ на региональном складе), а также список сотрудников РЦОИ, допускаемых к работе с ЭМ на территории регионального склада Перевозчика.

2.2. В графике указываются: учебный предмет, планируемые дата и время проведения работ, Ф.И.О. Ответственного грузополучателя, количество и Ф.И.О. сотрудников РЦОИ с указанием паспортных данных. При составлении графика учитывается время, требуемое на обработку и подготовку к выдаче сейф-пакетов с распределенными ЭМ. Допускается проведение работ в выходные и праздничные дни, а также в ночное время, по предварительному согласованию с Перевозчиком.

2.3. После согласования графика получения ЭМ с регионального склада Перевозчик готовит необходимое количество рабочих мест для сотрудников РЦОИ. Количество работников, одновременно работающих с ЭМ, не превышает четырех человек (большее количество сотрудников согласовывается с Перевозчиком в индивидуальном порядке).

2.4. Работникам РЦОИ, Ответственному грузополучателю для допуска на территорию регионального склада необходимо иметь при себе документ, удостоверяющий личность (паспорт).

2.5. Согласно графику получения ЭМ с регионального склада Представители Перевозчика вручают Ответственному грузополучателю коробка с ЭМ, не нарушая их целостности, по реестру Ф5 согласно приложению 1 к настоящей Инструкции.

2.6. Допускается вручение ЭМ сотруднику, на которого Ответственным грузополучателем выписана доверенность на получение ЭМ с указанными в ней сроками действия. Сотрудник имеет при себе оригинал и копию доверенности. Оригинал возвращается Ответственному грузополучателю, копия передается Перевозчику.

2.7. При получении ЭМ Ответственный грузополучатель проверяет соответствие количества коробов, целостность их упаковки, информацию на адресной этикетке короба:

адрес грузополучателя;

учебный предмет;

дата проведения соответствующего экзамена;

номера коробов, указанных в реестре Ф5.

2.8. После сдачи-приемки коробов Ответственный грузополучатель расписывается и ставит печать РЦОИ в двух экземплярах реестра Ф5. Один экземпляр реестра Ф5 остается у Ответственного грузополучателя, второй передается Перевозчику.

2.9. Сотрудники РЦОИ под контролем Ответственного грузополучателя проводят сканирование коробов с ЭМ с помощью Удаленной станции приемки.

2.10. При соответствии информации с отсканированных штрихкодов коробов количеству заказанных ЭМ организуются дальнейшие работы с ЭМ в зависимости от их вида.

2.11. Короба, содержащие ВДП, проверяются на соответствие заказанному количеству, вскрываются Ответственным грузополучателем и распределяются сотрудниками РЦОИ в количестве, необходимом для каждого ППЭ.

### 3. Комплектование ЭМ и отправка в ППЭ

3.1. Ответственный грузополучатель организует доставку коробов с ЭМ на электронных носителях в РЦОИ. Работы по комплектованию ЭМ на бумажных носителях, ЭМ, изготовленных рельефно-точечным шрифтом Брайля, проводятся на региональном складе Перевозчика в соответствии с графиком проведения работ с ЭМ на территории регионального склада.

3.2. Сотрудники РЦОИ комплектуют и распределяют ЭМ по ППЭ в соответствии с количеством запланированных участников с помощью Удаленной станции приемки путем сканирования соответствующих штрихкодов. Для комплектации ЭМ (электронные носители или спецпакеты) по ППЭ используется один стандартный сейф-пакет или один короб на каждый ППЭ.

3.3. После окончания комплектования сейф-пакета или короба для ППЭ с необходимым количеством ЭМ сотрудник РЦОИ заполняет форму "Акт приема-передачи экзаменационных материалов ЕГЭ РЦОИ-ППЭ" согласно приложению 2 к настоящей Инструкции.

3.4. Форма "Акт приема-передачи экзаменационных материалов ЕГЭ РЦОИ-ППЭ" вкладывается в карман сформированного сейф-пакета или короба и содержит следующую информацию:

номер региона;

наименование муниципального района, городского округа;

код ППЭ;

наименование учебного предмета и дата проведения соответствующего экзамена;

наименование содержимого сейф-пакета или короба;

Ф.И.О. лица, упаковавшего сейф-пакет или короб.

3.5. Комплект материалов для ППЭ содержит:

ЭМ (электронные носители или спецпакеты);

ВДП;

сейф-пакеты для обратной доставки ЭМ из ППЭ после завершения экзамена;

пакет руководителя ППЭ (акты, протоколы, формы апелляций, списки распределения участников ГИА и работников ППЭ, ведомости, отчеты и другие материалы) (в случае использования бумажной версии).

3.6. Для обратной отправки ЭМ из ППЭ после завершения экзамена используются следующие сейф-пакеты:

1 сейф-пакет (средний или большой) для использованных бланков (упакованных в ВДП поаудиторно) и форм ППЭ;

1 сейф-пакет (стандартный) для испорченных/бракованных ИК, использованных и неиспользованных электронных носителей;

3.7. Для упаковки использованных КИМ и контрольных листов после завершения экзамена, в том числе для аудиторий в ППЭ для участников с ОВЗ, детей-инвалидов, инвалидов, в ППЭ, расположенных на дому, в лечебных учреждениях, в специальных учебно-воспитательных учреждениях закрытого типа, а также в учреждениях, исполняющих наказание в виде лишения свободы, используется ВДП.

3.8. Для каждой аудитории используются следующие ВДП:

1 ВДП для упаковки использованных бланков всех типов в аудитории;

1 ВДП для испорченных/бракованных ИК (при наличии);

1 ВДП для использованных КИМ и контрольных листов.

3.9. Комплектация ЭМ по ППЭ на экзамен проводится за 1–3 дня до его проведения.

3.10. Во время проведения работ по комплектованию ЭМ в РЦОИ допускается присутствие Ответственного грузополучателя, членов ГЭК (по решению председателя ГЭК), должностных лиц Рособнадзора, а также иных лиц, определенных Рособнадзором, должностных лиц Комитета (по решению соответствующих органов).

3.11. Запечатанные комплекты ЭМ на бумажных носителях, ЭМ, изготовленных рельефно-точечным шрифтом Брайля, сотрудники РЦОИ передают Перевозчику на хранение по реестру Ф1 согласно приложению 3 к настоящей Инструкции. Реестр Ф1 на передаваемые комплекты материалов для ППЭ сотрудники РЦОИ заполняют самостоятельно в двух экземплярах.

На заполненных реестрах Ф1 сотрудники РЦОИ и Перевозчика расписываются и ставят печати своих организаций. Один экземпляр реестра Ф1 передается Ответственному грузополучателю, второй остается у Перевозчика.

Принятые пакеты материалов для ППЭ хранятся на региональных складах Перевозчика.

3.12. Оставшиеся после распределения ЭМ упаковываются сотрудниками РЦОИ в пакеты с ЭМ с пометкой "Неиспользованные ЭМ" с указанием предмета, даты экзамена, количества электронных носителей по 15 и по 5 ИК. Указанные пакеты с ЭМ остаются на хранение в РЦОИ, регистрируются в РИС и уничтожаются вместе с использованными ЭМ в соответствии с Положением об организации приема, передачи, учета, хранения и уничтожения экзаменационных материалов и отчетных документов при проведении государственной итоговой аттестации по образовательным программам среднего общего образования в Волгоградской области, утвержденным Комитетом.



3.13. Выдача ЭМ на электронных носителях осуществляется за 1 или 3 календарных дня до даты проведения соответствующего экзамена в соответствии с графиком приезда членов ГЭК в РЦОИ лично прибывшему в РЦОИ члену ГЭК.

Выдача ЭМ, изготовленных по бумажной технологии, а также ЭМ, выполненных рельефно-точечным шрифтом Брайля, осуществляется с регионального склада Перевозчика в соответствии с графиком приезда членов ГЭК лично прибывшему на региональный склад члену ГЭК в день экзамена с 00.00 по местному времени.

3.14. Сотрудник РЦОИ при выдаче ЭМ на электронных носителях проверяет соответствие паспортных данных информации, указанной в графике приезда членов ГЭК. Член ГЭК имеет при себе паспорт гражданина Российской Федерации.

3.15. Перевозчик при выдаче ЭМ, изготовленных по бумажной технологии, а также ЭМ, выполненных рельефно-точечным шрифтом Брайля, проверяет соответствие паспортных данных информации, указанной в графике приезда членов ГЭК для соответствующего ППЭ. Член ГЭК имеет при себе документ, удостоверяющий личность, и копию страницы этого документа с фотографией, которую он передает представителю Перевозчика (указанная копия в дальнейшем прикрепляется к реестру Ф5).

Представитель Перевозчика вручает подготовленные ранее и запечатанные пакеты с ЭМ членам ГЭК по реестру Ф5.

После сдачи-приёма пакетов с ЭМ член ГЭК расписывается в двух экземплярах заранее подготовленного Перевозчиком реестра Ф5. Один экземпляр подписанного реестра Ф5 передаётся члену ГЭК, второй остается у Перевозчика. Вскрытие пакетов с ЭМ, пакетов с материалами для ППЭ после их комплектования на территории регионального склада Перевозчика и до передачи их руководителю ППЭ в ППЭ запрещено.

3.16. При получении ЭМ член ГЭК проверяет соответствие количества сейф-пакетов, целостность их упаковки и информацию на адресной бирке согласно приложению 4 к настоящей Инструкции:

адрес и номер ППЭ;

учебный предмет;

дата проведения соответствующего экзамена;

номер сейф-пакета, указанный в реестре Ф5 (при получении ЭМ, изготовленных по бумажной технологии, а также ЭМ, выполненных рельефно-точечным шрифтом Брайля);

наличие печати РЦОИ, подписи и Ф.И.О. упаковщика.

3.17. После получения ЭМ на электронных носителях член ГЭК в тот же день доставляет их в штаб ППЭ. В присутствии руководителя ППЭ член ГЭК оставляет ЭМ на хранение в сейфе, находящемся в зоне видимости камер видеонаблюдения, работающих в режиме записи.

Доставка ЭМ, изготовленных по бумажной технологии, а также ЭМ, выполненных рельефно-точечным шрифтом Брайля, осуществляется членом ГЭК в день экзамена. Допускается доставка ЭМ, изготовленных по бумажной технологии, а

также ЭМ, выполненных рельефно-точечным шрифтом Брайля, Перевозчиком в ППЭ в день экзамена с 00:00 по местному времени.

#### 4. Организация работы с ЭМ после окончания экзамена

4.1. По окончании экзамена при использовании технологии сканирования руководитель ППЭ в присутствии члена ГЭК упаковывает:

использованные и отсканированные бланки (ВДП из аудиторий) и формы ППЭ в большой или стандартный сейф-пакет;

бракованные ИК, использованные и неиспользованные электронные носители в стандартный сейф-пакет;

использованные КИМ и контрольные листы, упакованные в аудиториях, в ВДП.

Руководитель ППЭ передает вышеперечисленные материалы члену ГЭК по форме ППЭ-14-01 "Акт приема-передачи экзаменационных материалов в ППЭ", которая заполняется в двух экземплярах.

4.2. После проведения экзамена при использовании технологии сканирования в ППЭ использованные бланки и формы, использованные КИМ и контрольные листы, испорченные/бракованные ИК и использованные электронные носители, неиспользованные электронные носители доставляются в РЦОИ членом ГЭК самостоятельно в течение 10 календарных дней после проведения соответствующего экзамена, не позднее начала работы КК по соответствующему предмету.

4.3. Если после проведения экзамена технология сканирования в ППЭ не использовалась, то использованные бланки и формы, использованные КИМ и контрольные листы, испорченные ИК и использованные электронные носители, неиспользованные электронные носители из ППЭ доставляются в РЦОИ членом ГЭК самостоятельно или Перевозчиком в день проведения соответствующего экзамена.

4.4. Прибыв в РЦОИ, член ГЭК передает все материалы из ППЭ ответственному сотруднику РЦОИ по форме "Акт приема-передачи экзаменационных материалов ЕГЭ РЦОИ-ППЭ". Сотрудник РЦОИ проверяет количество и комплектность передаваемых материалов. После проверки сотрудник РЦОИ расписывается, указывает Ф.И.О. и ставит дату приемки материалов в двух экземплярах формы "Акт приема-передачи экзаменационных материалов ЕГЭ РЦОИ-ППЭ". Один экземпляр остается в РЦОИ, второй передается члену ГЭК.

4.5. Использованные черновики хранятся в образовательной организации, на базе которой расположен ППЭ, в течение месяца со дня проведения соответствующего экзамена.

Руководитель ППЭ передает использованные черновики руководителю образовательной организации, на базе которой расположен ППЭ, по акту приема-передачи, который заполняется в двух экземплярах в свободной форме. Один экземпляр остается у руководителя ППЭ, второй передается руководителю образовательной организации, на базе которой расположен ППЭ.

## 5. Работа с Удаленной станцией приемки

5.1. Удаленная станция приемки предназначена для автоматизации работ по приемке и выдаче материалов без соединения с ЕРБД.

5.2. Специалисты РЦОИ посредством Удаленной станции приемки делают выгрузку данных об ЭМ из ЕРБД на электронные носители.

После поступления ЭМ, изготовленных по бумажной технологии, а также ЭМ, выполненных рельефно-точечным шрифтом Брайля, на региональный склад Перевозчика работники РЦОИ прибывают на склад согласно графику проведения работ с данными об ЭМ из ЕРБД и с оборудованием, на котором установлена Удаленная станция приемки.

5.3. ЭМ регистрируются с помощью Удаленной станции приемки, а именно производится:

сканирование штрихкодов и регистрация коробов с ЭМ;

определение корректности штрихкода в соответствии с выгруженными из ЕРБД данными;

печать ведомостей с информацией о количестве полученных коробов с ЭМ;

просмотр информации обо всех зарегистрированных объектах с возможностью фильтрации по статусу и предмету.

5.4. ЭМ распределяются с помощью Удаленной станции приемки по ППЭ, а именно производится:

фиксация наименования ППЭ, которому выдаются ЭМ, – наименование ППЭ выбирается из выгруженных из ЕРБД списков;

фиксация наименования муниципального органа управления образования, если ППЭ не определен, наименование муниципального органа управления образования выбирается из выгруженных из ЕРБД списков;

определение допустимого списка экзаменов для выдачи в ППЭ;

сканирование и регистрация в Удаленной станции приемки выдаваемых коробов, спецпакетов, электронных носителей с проверкой на допустимость экзамена;

просмотр информации обо всех зарегистрированных объектах с возможностью фильтрации по статусу и дате экзамена и периоду проведения ЕГЭ.

5.5. По окончании работ сотрудники РЦОИ передают файл с данными о распределении ЭМ по ППЭ в РЦОИ, используя установленную в РЦОИ Станцию приемки.

Начальник отдела государственной  
итоговой аттестации и оценки качества  
общего образования комитета



М.С.Бейтуганова

Приложение 1  
к Инструкции по организации  
доставки экзаменационных  
материалов для проведения  
государственной итоговой  
аттестации по образовательным  
программам среднего общего  
образования в форме единого  
государственного экзамена  
в Волгоградской области

Реестр Ф5 (пример заполнения)

Исходные данные		РЕЕСТР		Итого по региону	
№ документа	Дата документа	№ документа	Дата документа	№ документа	Дата документа
Приемный номер коробки с ЭМ		№ документа	Дата документа	№ документа	Дата документа
№	Целевой номер	ОП/ОД/А	СОР/С	Док. №	Разработка документов, дата и время
1	Материалы	Материалы	Материалы		
Ф.И.О., подпись и печать Грузополучателя					
Грузополучатель					
Количество мест по реестру					

Начальник отдела государственной  
итоговой аттестации и оценки качества  
общего образования комитета



М.С.Бейтуганова

Приложение 2  
к Инструкции по организации  
доставки экзаменационных  
материалов для проведения  
государственной итоговой  
аттестации по образовательным  
программам среднего общего  
образования в форме единого  
государственного экзамена  
в Волгоградской области

Форма

(МСУ)

(код ППЭ)

(предмет)

(дата экз.: число-месяц-год)

--	--	--	--

Акт приема-передачи экзаменационных материалов ЕГЭ РЦОИ-ППЭ

1	ПЕРЕДАЧА МАТЕРИАЛОВ В ППЭ (до проведения экзамена)	Количество
1.1	Сейф-пакеты с электронными носителями по 5 ЭМ/спецпакеты по 5 ЭМ	
1.2	Сейф-пакеты с электронными носителями по 15 ЭМ	
1.3	Возвратные доставочные пакеты (бумажные конверты)	
1.4	Возвратные сейф-пакеты (стандартные)	
1.5	Возвратные сейф-пакеты (большие)	
1.6	Дополнительные материалы:	

Материалы СДАЛ: сотрудник РЦОИ: \_\_\_\_\_  
(подпись) (Ф.И.О.)

Материалы ПРИНЯЛ: член ГЭК \_\_\_\_\_  
(подпись) (Ф.И.О.)

1	ПЕРЕДАЧА МАТЕРИАЛОВ из ППЭ в РЦОИ (после проведения экзамена)	Количество
1.1	Сейф-пакет с отсканированными ЭМ (бланки участников и	

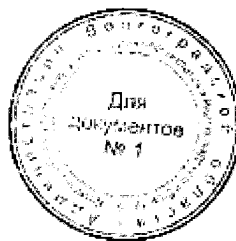
	формы ППЭ)	
1.2	Стандартный сейф-пакет с использованными и неиспользованными электронными носителями, испорченными (бракованными) ЭМ	
1.3	ВДП с использованными комплектами КИМ из аудитории	
1.4	Неиспользованные возвратные доставочные пакеты (бумажные конверты)	
1.5	Неиспользованные возвратные сейф-пакеты	
1.6	Дополнительные материалы:	

Материалы СДАЛ: член ГЭК \_\_\_\_\_  
 (подпись) (Ф.И.О.)

Материалы ПРИНЯЛ: сотрудник РЦОИ \_\_\_\_\_  
 (подпись) (Ф.И.О.)

"\_\_" \_\_\_\_\_ 20\_\_ г.

Начальник отдела государственной  
 итоговой аттестации и оценки качества  
 общего образования комитета



М.С.Бейтуганова

Приложение 3  
к Инструкции по организации  
доставки экзаменационных  
материалов для проведения  
государственной итоговой  
аттестации по образовательным  
программам среднего общего  
образования в форме единого  
государственного экзамена  
в Волгоградской области

Реестр Ф1 (пример заполнения)

<b>Общее количество мест по реестру</b>						<b>Отправитель</b>																													
РЕЕСТР № _____						Ф.И.О. _____																													
Заказчик _____						Адрес ППЭ _____																													
_____						Номер ППЭ _____																													
_____						Учебный предмет _____																													
_____						Дата экзамена _____																													
<table border="1"> <thead> <tr> <th>№ п/п</th> <th>КУДА (пункт назначения, район, область)</th> <th>КОМУ (подробное наименование адресата)</th> <th>Предмет</th> <th>Дата экзамена</th> <th>П.С. (к)</th> <th>Примечание номер</th> </tr> </thead> <tbody> <tr> <td>1</td> <td>_____</td> <td>_____</td> <td>_____</td> <td>_____</td> <td>_____</td> <td>_____</td> </tr> <tr> <td>2</td> <td>_____</td> <td>_____</td> <td>_____</td> <td>_____</td> <td>_____</td> <td>_____</td> </tr> <tr> <td>Итого</td> <td colspan="5">_____</td> <td>_____</td> </tr> </tbody> </table>						№ п/п	КУДА (пункт назначения, район, область)	КОМУ (подробное наименование адресата)	Предмет	Дата экзамена	П.С. (к)	Примечание номер	1	_____	_____	_____	_____	_____	_____	2	_____	_____	_____	_____	_____	_____	Итого	_____					_____	Общее количество мест по реестру _____	
№ п/п	КУДА (пункт назначения, район, область)	КОМУ (подробное наименование адресата)	Предмет	Дата экзамена	П.С. (к)	Примечание номер																													
1	_____	_____	_____	_____	_____	_____																													
2	_____	_____	_____	_____	_____	_____																													
Итого	_____					_____																													
СИАТ _____ (подпись, Ф.И.О., печать)						ПРИНЯТ _____ (подпись, Ф.И.О., печать)																													
						Ф.И.О. и подпись получателя																													

Начальник отдела государственной  
итоговой аттестации и оценки качества  
общего образования комитета




М.С.Бейтуганова

Приложение 4  
к Инструкции по организации  
доставки экзаменационных  
материалов для проведения  
государственной итоговой  
аттестации по образовательным  
программам среднего общего  
образования в форме единого  
государственного экзамена  
в Волгоградской области

## Адресная бирка

Адресная бирка	
Волгоградская область	
Отправитель _____	
Предмет _____	
Дата _____	
ППЭ № _____	
Адрес ППЭ _____	
ФИО _____	
Сейф-пакет № _____	
Упаковал: _____	/ _____
	подпись
ФИО	
	МП

Начальник отдела государственной  
итоговой аттестации и оценки качества  
общего образования комитета



М.С.Бейтуганова



ПРИЛОЖЕНИЕ 2  
к приказу комитета  
образования, науки  
и молодежной политики  
Волгоградской области

от 07.06.2021 № 68

"УТВЕРЖДЕНА  
приказом комитета  
образования, науки  
и молодежной политики  
Волгоградской области

от 16.05.2018 № 68

## ИНСТРУКЦИЯ

по подготовке и проведению единого государственного экзамена  
в пункте проведения экзамена с использованием  
экзаменационных материалов на электронном носителе

### 1. Общие положения

1.1. Настоящая Инструкция определяет:

требования к пункту проведения экзамена;

особенности организации пункта проведения экзамена на дому, на базе  
медицинского учреждения;

особенности организации и проведения единого государственного экзамена для  
участников экзамена с ограниченными возможностями здоровья, детей-инвалидов и  
инвалидов;

перечень категорий лиц, присутствующих в пункте проведения экзамена в день  
проведения единого государственного экзамена;

организационно-технологические мероприятия, проводимые накануне единого  
государственного экзамена;

организацию входа лиц, привлекаемых к проведению единого государственного  
экзамена, и участников экзамена в пункт проведения экзамена;

действия лиц, привлекаемых к проведению единого государственного экзамена,  
до начала экзамена;

требования к соблюдению порядка проведения единого государственного  
экзамена в пункте проведения экзамена;

порядок печати полного комплекта экзаменационных материалов, завершения выполнения экзаменационной работы участниками экзамена и организации сбора экзаменационных материалов, передачи экзаменационных материалов из пункта проведения экзамена в региональный центр обработки информации Волгоградской области.

1.2. В Инструкции используются следующие сокращения:

Аудитории – помещение, предоставляемое для проведения ЕГЭ;

ВДП – возвратный доставочный пакет.

ГЭК – государственная экзаменационная комиссия для проведения государственной итоговой аттестации по образовательным программам среднего общего образования в Волгоградской области;

ДБО № 2 – дополнительный бланк ответов № 2;

ЕГЭ – единый государственный экзамен;

КИМ – контрольно-измерительные материалы;

Комитет – комитет образования, науки и молодежной политики Волгоградской области;

ПО – программное обеспечение;

Порядок проведения ГИА – порядок проведения государственной итоговой аттестации по образовательным программам среднего общего образования, утвержденный совместным приказом Министерства просвещения Российской Федерации и Федеральной службы по надзору в сфере образования и науки от 07 ноября 2018 г. № 190/1512 "Об утверждении Порядка проведения государственной итоговой аттестации по образовательным программам среднего общего образования";

ППЭ – пункт проведения экзамена;

Рособрнадзор – Федеральная служба по надзору в сфере образования и науки;

РЦОИ – региональный центр обработки информации Волгоградской области;

Сопровождающие – представители организаций, осуществляющих образовательную деятельность, сопровождающих обучающихся;

Станция печати ЭМ – специализированное программное обеспечение печати ЭМ;

Токен члена ГЭК – ключ шифрования члена ГЭК, записанными на защищенном внешнем носителе ;

Участники ГИА – обучающиеся по образовательным программам среднего общего образования, допущенные в установленном порядке к ГИА; экстерны, допущенные в установленном порядке к ГИА;

Участники ЕГЭ – лица, освоившие образовательные программы среднего общего образования в предыдущие годы, и имеющие документ об образовании, подтверждающий получение среднего общего образования (или образовательные программы среднего (полного) общего образования – для лиц, получивших документ об образовании, подтверждающий получение среднего (полного) общего образования, до 1 сентября 2013 года) и (или) подтверждающий получение среднего профессионального образования, а также лица, имеющие среднее общее образование,

полученное в иностранных организациях, осуществляющих образовательную деятельность (вместе – выпускники прошлых лет); обучающиеся по образовательным программам среднего профессионального образования, не имеющие среднего общего образования; обучающиеся, получающие среднее общее образование в иностранных организациях, осуществляющих образовательную деятельность;

Участники экзаменов – участники ГИА и участники ЕГЭ;

Участники экзаменов с ОВЗ, участники экзаменов – дети-инвалиды и инвалиды – участники ГИА с ограниченными возможностями здоровья; участники ЕГЭ с ограниченными возможностями здоровья; участники ГИА – дети-инвалиды и инвалиды; участники ЕГЭ – дети-инвалиды и инвалиды;

Штаб ППЭ – помещение (аудитория) для руководителя ППЭ;

Экстерны – лица, осваивающие образовательные программы среднего общего образования в форме самообразования или семейного образования, либо лица, обучающиеся по не имеющим государственной аккредитации образовательным программам среднего общего образования, в том числе обучающиеся по образовательным программам среднего профессионального образования, получающие среднее общее образование по не имеющим государственную аккредитацию образовательным программам среднего общего образования, проходящие ГИА экстерном в организации, осуществляющей образовательную деятельность по имеющим государственную аккредитацию образовательным программам среднего общего образования, в формах, устанавливаемых Порядком проведения ГИА;

ЭМ – экзаменационные материалы.

## 2. Требования к пункту проведения экзамена

2.1. ППЭ – здание (комплекс зданий), которое используется для проведения ЕГЭ.

Территорией ППЭ является площадь внутри здания (комплекса зданий) либо части здания, отведенная для проведения ЕГЭ. Вход в ППЭ обозначается стационарным и (или) переносными металлоискателями. В случае использования переносных металлоискателей входом в ППЭ является место проведения уполномоченными лицами работ с использованием указанных металлоискателей.

2.2. Определение мест расположения ППЭ и распределение между ними участников ЕГЭ, составов руководителей и организаторов ППЭ, членов ГЭК, технических специалистов и ассистентов для участников ЕГЭ с ОВЗ), детей-инвалидов и инвалидов осуществляется Комитетом по согласованию с председателем ГЭК.

2.3. Количество, общая площадь и состояние помещений, предоставляемых для проведения ЕГЭ (далее именуются - аудитории), обеспечивают проведение экзаменов в условиях, соответствующих требованиям санитарно-эпидемиологических правил и нормативов.

2.4. Количество и места расположения ППЭ определяются исходя из общей численности участников экзаменов, территориальной доступности

и вместимости аудиторного фонда. Количество ППЭ формируется с учетом максимально возможного наполнения ППЭ и оптимальной схемы организованного прибытия участников экзаменов в ППЭ (время в пути, транспортная доступность и другие факторы).

2.5. Формируются следующие типы ППЭ:

крупный ППЭ – количество участников от 200 до 350. При создании необходимой организационной схемы и наличии необходимых ресурсов создается ППЭ на большее число участников;

средний ППЭ – количество участников от 100 до 200;

малый ППЭ – количество участников до 100.

При организации крупного ППЭ допускается оборудование нескольких входов в ППЭ с присутствием организаторов вне аудитории, сотрудников, осуществляющих охрану правопорядка, и (или) сотрудников органов внутренних дел (полиции) и с наличием необходимого количества стационарных и (или) переносных металлоискателей.

2.6. Количество и места расположения ППЭ определяются исходя из того, что в ППЭ присутствуют не менее 15 участников экзаменов (за исключением ППЭ, организованных для участников экзаменов с ОВЗ, участники экзаменов – детей-инвалидов и инвалидов, а также лиц, обучающихся по состоянию здоровья на дому, в образовательных организациях, в том числе санаторно-курортных, в которых проводятся необходимые лечебные, реабилитационные и оздоровительные мероприятия для нуждающихся в длительном лечении, в том числе ППЭ, организованных в специальных учебно-воспитательных учреждениях закрытого типа, в учреждениях, исполняющих наказание в виде лишения свободы), при этом в каждой аудитории присутствует не более 25 участников экзамена. При отсутствии возможности организации ППЭ в соответствии с указанным требованием предусматриваются дополнительные меры контроля за соблюдением Порядка проведения ГИА.

2.7. В случае угрозы возникновения чрезвычайной ситуации Комитет по согласованию с ГЭК принимает решение о переносе сдачи экзамена в другой ППЭ или на другой день, предусмотренный единым расписанием проведения ЕГЭ.

2.8. В здании (комплексе зданий), где расположен ППЭ, до входа в ППЭ выделяются:

места для хранения личных вещей участников экзаменов, организаторов, медицинских работников, технических специалистов и ассистентов, оказывающих необходимую техническую помощь участникам экзаменов с ОВЗ, участникам экзаменов – детям-инвалидам, инвалидам;

помещение для сопровождающих;

помещение для аккредитованных представителей средств массовой информации.

2.9. В ППЭ организуются следующие помещения:

2.9.1. Аудитории для участников экзаменов.

Количество аудиторий определяется исходя из того, что в каждой аудитории присутствует не более 25 участников экзаменов с соблюдением соответствующих требований санитарно-эпидемиологических правил и нормативов. Для каждого участника ЕГЭ выделяется отдельное рабочее место (индивидуальный стол и стул).

В день проведения экзамена аудитории ППЭ оборудуются техническими средствами (компьютерами, принтерами, сканерами и другими), предусмотренными Порядком проведения ГИА:

средствами видеонаблюдения, позволяющими осуществлять видеозапись и трансляцию проведения экзаменов в сети "Интернет" с соблюдением требований законодательства Российской Федерации в области защиты персональных данных, и другими техническими средствами, позволяющими обеспечивать работоспособность средств видеонаблюдения;

специализированным аппаратно-программным комплексом для проведения печати ЭМ в зоне видимости камер видеонаблюдения;

специальными техническими средствами при проведении ЕГЭ для участников экзаменов с ОВЗ, участники экзаменов – детей-инвалидов и инвалидов (при необходимости): аудитории, в которых будут сдавать ЕГЭ слабовидящие участники, которым требуются увеличенные ЭМ, оборудуются средствами масштабирования документов до формата А3 (копировальными аппаратами); аудитории, в которых будут сдавать ЕГЭ участники, которые выполняют письменную экзаменационную работу на компьютере, оборудуются компьютером; аудитории, в которых будут сдавать ЕГЭ слабослышащие участники, оборудуются звукоусиливающей аппаратурой как коллективного, так и индивидуального пользования;

компьютерами (ноутбуками) с установленным программным обеспечением и подключенной гарнитурой (наушники с микрофоном), средствами цифровой аудиозаписи при проведении ЕГЭ по иностранным языкам (раздел "Говорение");

средствами воспроизведения аудионосителей в аудиториях, в которых проводится экзамен, включающий раздел "Аудирование".

Оборудование аудиторий ППЭ в день проведения экзамена иными техническими средствами (компьютерами, принтерами, сканерами и другими), не предусмотренными Порядком проведения ГИА, запрещается.

В ППЭ размещаются объявления (таблички), оповещающие о ведении видеонаблюдения. Участники экзаменов и лица, привлекаемые к проведению ЕГЭ, находящиеся в ППЭ во время проведения экзаменов, предупреждаются о ведении видеозаписи экзамена.

Аудитории оборудуются средствами видеонаблюдения без трансляции проведения экзаменов в сети "Интернет" по согласованию с Рособрнадзором.

В аудиториях ППЭ:

подготовлены функционирующие часы, находящиеся в поле зрения участников экзаменов;

закрыты стенды, плакаты и иные материалы со справочно-познавательной информацией;

подготовлены рабочие места для участников экзаменов, обозначенные заметным номером;

подготовлены места для организаторов и общественного наблюдателя;

подготовлен стол, находящийся в зоне видимости камер видеонаблюдения, для осуществления раскладки ЭМ в процессе их печати в начале экзамена и раскладки и последующей упаковки ЭМ, собранных организаторами у участников экзаменов после окончания экзамена;

подготовлены листы бумаги для черновиков со штампом образовательной организации, на базе которой организован ППЭ, из расчета по два листа на каждого участника экзаменов (в случае проведения ЕГЭ по иностранным языкам (раздел "Говорение") листы бумаги для черновиков не выдаются).

#### 2.9.2. Штаб ППЭ оборудуется:

телефонной связью, принтером и персональными компьютерами с необходимым ПО и средствами защиты информации для проведения экзаменов по технологии печати ЭМ в ППЭ, раздела "Говорение" по иностранным языкам, сканирования бланков в ППЭ (при использовании технологии перевода бланков участников в электронный вид в ППЭ), печати ДБО № 2;

средствами видеонаблюдения, позволяющими осуществлять видеозапись и трансляцию проведения экзаменов в сети "Интернет" с соблюдением требований законодательства Российской Федерации в области защиты персональных данных;

сейфом или металлическим шкафом, находящимся в зоне видимости камер видеонаблюдения, для осуществления безопасного хранения ЭМ;

столом, находящимся в зоне видимости камер видеонаблюдения, для осуществления приема ЭМ руководителем ППЭ от организаторов в аудиториях после завершения экзамена, вскрытия и передачи на сканирование (при использовании технологии перевода бланков участников в электронный вид в штабе ППЭ), а также для осуществления упаковки и запечатывания ЭМ членом ГЭК в целях передачи их в РЦОИ;

сканерами, соответствующими установленным техническим требованиям (при использовании технологии перевода бланков участников в электронный вид в ППЭ).

Штаб ППЭ оборудуется средствами видеонаблюдения без трансляции проведения экзаменов в сети "Интернет" по согласованию с Рособрнадзором.

В Штабе ППЭ используется специальное программное обеспечение - ССТV-приложение (ССТV-клиент) для осуществления видеонаблюдения и получения оперативной информации о нарушениях, зафиксированных в ППЭ посредством онлайн-наблюдения. Для указанных целей также при необходимости используется веб-портал видеотрансляций [smotriego.ru](http://smotriego.ru).

В Штабе ППЭ организуются места для хранения личных вещей членов ГЭК, руководителя образовательной организации, в помещениях которой организован ППЭ, или уполномоченного им лица, руководителя ППЭ, общественных наблюдателей, должностных лиц Рособрнадзора, а также иных лиц, определенных Рособрнадзором, должностных лиц Комитета.

2.9.3. Медицинский кабинет либо отдельное помещение для медицинских работников, изолированное от аудиторий, используемых для проведения экзамена.

2.9.4. Рабочие места (столы, стулья) для организаторов вне аудитории.

2.9.5. Помещение для общественных наблюдателей, изолированное от аудиторий для проведения экзамена.

2.9.6. Рабочие места с наличием стационарного и (или) переносного металлоискателя для сотрудников, осуществляющих охрану правопорядка, и (или) сотрудников органов внутренних дел (полиции), а также организаторов вне аудитории, обеспечивающих вход участников ЕГЭ в ППЭ.

2.9.7. Внутри ППЭ предусматривается место для проведения инструктажа работников ППЭ (в зависимости от конфигурации ППЭ это одна из аудиторий или Штаб ППЭ).

2.10. Помещения, не используемые для проведения экзамена, в день проведения экзамена заперты и опечатаны.

2.11. По решению Комитета допускается оборудование ППЭ системами подавления сигналов подвижной связи. Иные помещения ППЭ (за исключением аудиторий и Штаба ППЭ) оборудуются средствами видеонаблюдения по решению Комитета.

### 3. Лица, присутствующие в ППЭ в день проведения ЕГЭ

3.1. В день проведения экзамена в ППЭ присутствуют:

а) руководитель образовательной организации, в помещениях которой организован ППЭ, или уполномоченное им лицо (во время проведения ЕГЭ находится в штабе ППЭ);

б) руководитель и организаторы ППЭ;

в) не менее двух членов ГЭК (как минимум у одного члена ГЭК должен быть токен члена ГЭК);

г) не менее одного технического специалиста по работе с программным обеспечением, оказывающего информационно-техническую помощь руководителю и организаторам ППЭ, члену ГЭК, в том числе технические специалисты организации, отвечающей за установку и обеспечение работоспособности средств видеонаблюдения, распределенные в указанный ППЭ соответствующим приказом Комитета;

д) медицинские работники;

е) ассистенты, оказывающие необходимую техническую помощь участникам ЕГЭ с ОВЗ, детям-инвалидам и инвалидам с учетом состояния их здоровья, особенностей психофизического развития, в том числе непосредственно при выполнении экзаменационной работы (при необходимости);

ж) сотрудники, осуществляющие охрану правопорядка, и (или) сотрудники органов внутренних дел (полиции).

Не допускается привлекать в качестве руководителей и организаторов ППЭ, а также ассистентов и технических специалистов педагогических работников,

являющихся учителями обучающихся, сдающих экзамен в данном ППЭ (за исключением ППЭ, организованных в учреждениях уголовно-исполнительной системы).

Председатель ГЭК утверждает руководителей ППЭ по представлению Комитета. Также на региональном уровне утверждается состав членов ГЭК, организаторов ППЭ, технических специалистов и ассистентов.

3.2. В день проведения экзамена в ППЭ имеют право присутствовать:

аккредитованные представители средств массовой информации;

общественные наблюдатели, аккредитованные в соответствии с приказом Министерства образования и науки Российской Федерации от 28 июня 2013 г. № 491 "Об утверждении Порядка аккредитации граждан в качестве общественных наблюдателей при проведении государственной итоговой аттестации по образовательным программам основного общего и среднего общего образования, всероссийской олимпиады школьников и олимпиад школьников";

должностные лица Рособнадзора, а также иные лица, определенные Рособнадзором, при предъявлении соответствующих документов, подтверждающих их полномочия (присутствуют по решению Рособнадзора) и (или) Комитета (присутствуют по решению Комитета).

Допуск в ППЭ указанных выше лиц, а также сотрудников, осуществляющих охрану правопорядка, и (или) сотрудников органов внутренних дел (полиции) осуществляется только при наличии у них документов, удостоверяющих личность и подтверждающих их полномочия.

3.3. Представители средств массовой информации присутствуют в аудиториях для проведения экзамена только до момента выдачи участникам ЕГЭ ЭМ или до момента начала печати ЭМ.

3.4. Общественные наблюдатели имеют право свободно перемещаться по ППЭ. При этом в одной аудитории находится не более одного общественного наблюдателя.

3.5. Допуск участников экзамена в ППЭ осуществляется при наличии у них документов, удостоверяющих личность, и при наличии их в списках распределения в данный ППЭ.

Примерный перечень часто используемых при проведении ЕГЭ документов, удостоверяющих личность, приведен в приложении 1 к настоящей Инструкции.

3.6. Лица, привлекаемые к проведению ЕГЭ в ППЭ (в том числе общественные наблюдатели), соблюдают этические нормы поведения при выполнении должностных обязанностей на ППЭ. Требования, предъявляемые к работникам ППЭ, приведены в приложении 2 к настоящей Инструкции.

3.7. В 2021 году при проведении экзамена по учебному предмету в состав организаторов и ассистентов не входят специалисты по данному учебному предмету. Допускается привлекать в качестве руководителей ППЭ, технических специалистов, а также ассистентов – работников организаций, осуществляющих образовательную деятельность, являющихся учителями обучающихся, сдающих экзамен в данном ППЭ.



Не допускается привлекать в качестве организаторов ППЭ педагогических работников, являющихся учителями участников ГИА в форме ЕГЭ, сдающих экзамен в данном ППЭ.

#### 4. Организационно-технологические мероприятия, проводимые накануне экзамена

4.1. Проверка готовности ППЭ проводится в 2 этапа:

1) не позднее чем за две недели до начала экзаменов по решению председателя ГЭК – членами ГЭК. При проверке готовности указанные лица проверяют соответствие ППЭ требованиям, установленным Порядком проведения ГИА, готовность (работоспособность, сохранность) оборудования ППЭ, при участии технического специалиста выполняются работы по подтверждению настроек станции авторизации в штате ППЭ, обеспечивающей взаимодействие со специализированным федеральным порталом. По итогам проверки составляется протокол готовности ППЭ по форме согласно приложению 3 к настоящей Инструкции;

2) не позднее чем за один календарный день до начала экзамена - руководителем ППЭ и руководителем организации, на базе которого организован ППЭ. По итогам проверки заполняется форма ППЭ-01 "Акт готовности ППЭ", которая остается в ППЭ и предоставляется по требованию.

Для подтверждения настройки станции авторизации следует:

установить и настроить в штате ППЭ основную и резервную станции авторизации в ППЭ;

проверить настройки основной и резервной станции авторизации и подтвердить их путем авторизации с токеном члена ГЭК (для подтверждения настроек достаточно наличия сведений о токене члена ГЭК на специализированном федеральном портале, назначение члена ГЭК на экзамены не требуется).

4.2. Техническая подготовка включает в себя организационно-технологические действия по подготовке к предстоящим экзаменам. Техническая подготовка проводится техническим специалистом до контроля технической готовности. По завершении технической подготовки технический специалист передает статус в системе мониторинга готовности ППЭ на станции авторизации в Штате ППЭ.

При проведении организационно-технологических мероприятий перед началом периода проведения ЕГЭ компьютерам, на которые будет установлено ПО для проведения ЕГЭ, присваивается уникальный в рамках ППЭ номер, который не меняется в течение экзаменационного периода.

Это принципиально важный момент для регистрации станций на специализированном федеральном портале.

Контроль технической готовности ППЭ выполняется совместно техническим специалистом, членом ГЭК и руководителем ППЭ. По завершении контроля технической готовности технический специалист передает статус о проведении контроля технической готовности в систему мониторинга готовности ППЭ с помощью

основной станции авторизации в Штабе ППЭ с приложением электронных актов технической готовности со всех подготовленных станций, включая резервные.

Руководителем ППЭ, членом ГЭК, техническим специалистом по итогам контроля технической готовности заполняются:

форма ППЭ-01-01 "Протокол технической готовности аудитории для печати полного комплекта ЭМ в аудитории ППЭ" (при использовании бумажной технологии данная проверка не проводится, форма ППЭ-01-01 "Протокол технической готовности аудитории для печати полного комплекта ЭМ в аудитории ППЭ" не заполняется);

форма ППЭ-01-02 "Протокол технической готовности Штаба ППЭ для сканирования бланков в ППЭ" (не заполняется, если в ППЭ осуществляется перевод бланков участников ЕГЭ в электронный вид.

4.3. Техническая подготовка проводится не ранее чем за пять календарных дней, а контроль технической готовности не ранее чем за два рабочих дня до дня проведения экзамена и должна быть завершена не позднее 17:00 по местному времени календарного дня, предшествующего дню проведения экзамена. Контроль технической готовности может быть завершён только при наличии сведений о рассадке на специализированном федеральном портале.

4.4. Все Члены ГЭК, назначенные на экзамен, проходят авторизацию в ППЭ, в который они назначены, не ранее 2 рабочих дней до дня проведения экзамена и не позднее 17:00 по местному времени календарного дня, предшествующего дню экзамена. Если после авторизации члена ГЭК он переназначен в другой ППЭ, он проходит повторную авторизацию в новом ППЭ.

4.5. При проведении контроля технической готовности ППЭ:

проверяются наличие и настройки (код региона и код ППЭ) основной и резервной станций авторизации в Штабе ППЭ;

проверяется наличие доступа к специализированному федеральному portalу по основному (надёжному) каналу связи с выходом в сеть "Интернет" и резервному каналу связи на основной и резервной станциях авторизации в Штабе ППЭ;

проверяется работоспособность средств криптозащиты и проводится авторизация каждого члена ГЭК, назначенного на экзамен, на специализированном федеральном портале с использованием токена члена ГЭК на основной и резервной станциях авторизации в Штабе ППЭ;

выполняется и проверяется результат печати тестового ДБО № 2 на основной и резервной станциях авторизации в штабе ППЭ;

передается акт технической готовности станции авторизации на основной и резервной станциях авторизации в Штабе ППЭ;

выполняется тестовая печать границ (калибровочного листа) в присутствии члена ГЭК, проверяется качество печати на каждой станции печати ЭМ в каждой аудитории ППЭ и на всех резервных станциях печати ЭМ;

оценивается качество печати тестового комплекта ЭМ на каждой станции печати ЭМ в каждой аудитории и на всех резервных станциях печати ЭМ (по усмотрению члена ГЭК тестовый комплект ЭМ печатается в его присутствии);

проверяется работоспособность средств криптозащиты с использованием токена члена ГЭК на каждой станции печати ЭМ в каждой аудитории ППЭ и на всех резервных станциях печати ЭМ; каждый член ГЭК осуществляет контроль технической готовности хотя бы одной станции печати ЭМ;

подписывается протокол технической готовности аудитории (форма ППЭ-01-01 "Протокол технической готовности аудитории для печати полного комплекта ЭМ в аудитории ППЭ") и сохраняется на флеш-накопитель электронный акт технической готовности для передачи в систему мониторинга готовности ППЭ на каждой станции печати ЭМ в каждой аудитории и на всех резервных станциях печати. В форме ППЭ-01-01 "Протокол технической готовности аудитории для печати полного комплекта ЭМ в аудитории ППЭ" указывается уникальный в рамках ППЭ номер компьютера, на который установлена станция печати ЭМ, для резервных станций устанавливается признак "Резерв", номер аудитории для них не указывается;

проверяется, что в каждой аудитории ППЭ подготовлено достаточное количество бумаги для печати ЭМ;

проверяется наличие дополнительного (резервного) оборудования;

передается акт технической готовности со всех станций печати ЭМ всех аудиторий и всех резервных станций печати с помощью основной станции авторизации в Штабе ППЭ.

Накануне экзамена необходимо убедиться в достаточном количестве распечатанных ДБО № 2 и в случае необходимости выполнить печать ДБО № 2 в Штабе ППЭ с помощью основной станции авторизации в Штабе ППЭ после получения их номеров на специализированном федеральном портале.

4.6. При осуществлении перевода бланков ответов участников ЕГЭ в электронный вид в ППЭ (сканирования в Штабе ППЭ) контроль технической готовности включает также и контроль готовности по процедуре сканирования. В этом случае:

проверяется наличие доступа к серверу РЦОИ по основному (надежному) каналу связи с выходом в сеть "Интернет" и по резервному каналу связи на основной и резервной станциях авторизации в Штабе ППЭ;

проверяется наличие подтверждения от РЦОИ по переданному при проведении технической подготовки тестовому пакету сканирования (статус тестового пакета сканирования принимает значение "подтвержден"), по согласованию с РЦОИ и по усмотрению члена ГЭК в его присутствии допускаются формирование и передача нового тестового пакета сканирования и получение от РЦОИ статус "подтвержден";

в случае сканирования в Штабе ППЭ контролируется качество тестового сканирования основной (основных) и резервной станций сканирования в Штабе ППЭ и (или) в аудиториях ППЭ. Для тестового сканирования используются комплекты бланков, распечатанные в рамках технической подготовки со всех станций печати ЭМ, включая резервные, при проведении технической подготовки аудиторий, а также тестовые ДБО № 2, распечатанные с основной и резервной станций авторизации (за исключением проведения ЕГЭ по математике базового уровня). Один из комплектов

ЭМ, распечатанных во время технической подготовки в одной из аудиторий ППЭ, и тестовые ДБО № 2 сканируются повторно в присутствии члена ГЭК при проведении контроля технической готовности;

контролируются загрузка и состав пакета сертификатов специалистов РЦОИ;

проверяются средства криптозащиты с использованием токена члена ГЭК основной и резервной станций сканирования в Штабе ППЭ;

сохраняется на флеш-накопитель электронный акт технической готовности с основной (основных) и резервной станций сканирования для передачи в систему мониторинга готовности ППЭ;

подписывается сформированный на станции сканирования (форма ППЭ-01-02 "Протокол технической готовности Штаба ППЭ для сканирования бланков в ППЭ") протокол технической готовности Штаба ППЭ для сканирования бланков в ППЭ для основной (основных) и резервной станций сканирования в Штабе ППЭ и (или) аудиториях ППЭ;

передается статус о завершении контроля технической готовности в систему мониторинга готовности ППЭ с помощью основной станции авторизации в Штабе ППЭ.

Статус "Контроль технической готовности завершён" передается при условии наличия на специализированном федеральном портале сведений о количестве автоматически распределенных участников по аудиториям ППЭ ("рассадка"), а также при наличии переданных электронных актов технической готовности станций печати ЭМ для каждой аудитории проведения.

4.7. При проведении контроля технической готовности ППЭ выполняется печать ДБО № 2.

Печать ДБО № 2 выполняется в Штабе ППЭ с помощью станции авторизации, в присутствии руководителя ППЭ и члена ГЭК. Печать ДБО №2 на резервной станции не предусмотрена.

Диапазон номеров ДБО № 2 выделяется на ППЭ на весь экзаменационный период автоматически, на основе количества распределенных на экзамены участников. Допускается использование напечатанных бланков на любом экзамене.

Печать ДБО № 2 доступна после авторизации и подтверждения настроек станции авторизации членом ГЭК. Печать выполняется пакетом от 1 до 20 бланков. Повторная печать ДБО № 2 с выделенным номером, в том числе по причине технического сбоя, не предусмотрена. Недостающее количество бланков следует указать при печати следующего пакета. При печати ДБО № 2 для проведения экзамена по китайскому языку необходимо дополнительно выбрать соответствующий тип бланка.

В случае превышения выделенного лимита номеров руководитель ППЭ сообщает РЦОИ о причинах превышения. Увеличение лимита выполняется на основании заявки от РЦОИ.

Для обеспечения печати ДБО № 2:

при проведении технической подготовки технический специалист подключает локальный принтер к компьютеру (станции авторизации), выполняет печать тестового

ДБО № 2, в том числе тестового ДБО № 2 для проведения экзамена по китайскому языку в случае проведения в ППЭ экзамена по китайскому языку, убеждается, что печать выполнена качественно (на тестовом бланке отсутствуют белые и темные полосы, черные квадраты (реперы) напечатаны целиком, штрихкоды и QR-код хорошо читаемы и четко пропечатаны, на тестовом бланке по китайскому языку дополнительно заполнены поля "Код предмета", "Название предмета");

при проведении контроля технической готовности член ГЭК проверяет указанные в настройках станции авторизации код региона и код ППЭ и выполняет авторизацию с использованием токена члена ГЭК для подтверждения настроек.

Для печати ДБО № 2 руководитель ППЭ с участием члена ГЭК определяет необходимое количество бланков ДБО № 2 или ДБО № 2 для проведения экзамена по китайскому языку на один или более экзаменов, технический специалист оценивает достаточность ресурса картриджа для печати заданного количества и выполняет печать ДБО № 2 пакетами от 1 до 20 бланков. По окончании печати каждого пакета руководитель ППЭ оценивает качество напечатанных бланков (отсутствуют белые и темные полосы, черные квадраты (реперы) напечатаны целиком, штрихкоды и QR-код хорошо читаемы и четко пропечатаны, на бланке по китайскому языку дополнительно заполнены поля "Код предмета", "Название предмета").

В случае если в напечатанном комплекте хотя бы один ДБО № 2 не качествен, весь напечатанный комплект ДБО № 2 должен быть забракован.

Качественные бланки остаются на хранение в ППЭ в сейфе, расположенном в Штабе ППЭ в зоне видимости камер видеонаблюдения, до дня проведения экзамена, некачественные бланки уничтожаются.

По окончании соответствующего экзамена (кроме экзамена по китайскому языку) в ППЭ неиспользованные ДБО № 2 оставляются в сейфе в Штабе ППЭ на хранение. Указанные ДБО № 2 используются на следующем экзамене (кроме экзамена по китайскому языку). По окончании проведения всех запланированных в ППЭ экзаменов неиспользованные ДБО № 2 направляются в РЦОИ вместе с другими неиспользованными ЭМ (упаковываются вместе с возвратными доставочными пакетами и формами ППЭ).

В случае обнаружения нехватки ДБО № 2 в ППЭ во время проведения экзамена осуществляется печать очередного пакета ДБО № 2 в Штабе ППЭ.

Копирование ДБО № 2 не допускается.

Использование ДБО № 2 стандартного типа на экзамене по китайскому языку и использование ДБО № 2, предназначенного для экзамена по китайскому языку, на экзаменах по другим предметам не допускается.

4.8. Рассадку, а также распределение общественных наблюдателей по ППЭ осуществляет РЦОИ в соответствии с Порядком проведения ГИА. Распределение участников ЕГЭ с ОВЗ, детей-инвалидов и инвалидов осуществляется индивидуально с учетом состояния их здоровья, особенностей психофизического развития.

4.9. Списки распределения участников экзаменов по аудиториям передаются руководителем ППЭ организаторам в аудитории, а также вывешиваются на информационном стенде при входе в ППЭ и у каждой аудитории, в которой проходит экзамен.

4.10. Технический специалист совместно с руководителем ППЭ за один день до начала экзамена в ППЭ проводят тестирование средств видеонаблюдения в соответствии с порядком организации системы видеонаблюдения при проведении государственной итоговой аттестации по образовательным программам среднего общего образования в Волгоградской области, утвержденным Комитетом.

Трансляция и видеозапись в помещении Штаба ППЭ начинается не позднее 08:00 по местному времени или за 30 минут до момента доставки ЭМ в ППЭ и завершается после передачи всех материалов члену ГЭК по завершении экзамена. В случае применения в ППЭ технологии сканирования ЭМ в ППЭ видеозапись завершается после получения информации из РЦОИ об успешном получении и расшифровке переданных пакетов с электронными образами ЭМ.

В день экзамена не позднее 08.00 по местному времени в аудиториях ППЭ технический специалист проверяет работоспособность средств видеонаблюдения во всех аудиториях ППЭ и удостоверяется в том, что режим видеозаписи включен.

Трансляция изображения осуществляется в режиме реального времени с 08.00 по местному времени и завершается после того, как организатор зачитал данные протокола о проведении экзамена в аудитории (форма ППЭ-05-02 "Протокол проведения экзамена в аудитории") и продемонстрировал на камеру видеонаблюдения запечатанные возвратные доставочные пакеты с ЭМ участников ЕГЭ.

4.11. Общая схема доставки и хранения электронных носителей с ЭМ (включая сроки и место), а также хранения использованных ЭМ и доставки их в РЦОИ определяется Инструкцией по организации доставки экзаменационных материалов для проведения государственной итоговой аттестации по образовательным программам среднего общего образования в форме единого государственного экзамена в Волгоградской области, утвержденной настоящим приказом.

## 5. Вход лиц, привлекаемых к проведению ЕГЭ, и участников экзамена в ППЭ

5.1. В день проведения ЕГЭ руководитель ППЭ и руководитель образовательной организации, на базе которой организован ППЭ, являются в ППЭ не позднее 07.30 по местному времени. Технический специалист, ответственный за включение видеонаблюдения, является в ППЭ в одно время с руководителем ППЭ.

5.2. Ответственный организатор вне аудитории, уполномоченный руководителем ППЭ на проведение регистрации лиц, привлекаемых к проведению ЕГЭ, является в ППЭ ранее, чем организаторы в аудитории.

5.3. Не позднее 07.50 по местному времени руководитель ППЭ назначает ответственного за регистрацию лиц, привлекаемых к проведению ЕГЭ в ППЭ, в

соответствии с формой ППЭ-07 "Список работников ППЭ и общественных наблюдателей" из числа организаторов вне аудитории.

5.4. Ответственный организатор вне аудитории, уполномоченный руководителем ППЭ на проведение регистрации лиц, привлекаемых к проведению ЕГЭ, начиная с 08.00 по местному времени, на входе в ППЭ совместно с сотрудниками, осуществляющими охрану правопорядка, и (или) сотрудниками органов внутренних дел (полиции) проверяет наличие документов у лиц, привлекаемых к проведению ЕГЭ в ППЭ, устанавливает соответствие их личности представленным документам, а также проверяет наличие указанных лиц в списках работников ППЭ. Допуск в ППЭ медицинских работников осуществляется по документам, удостоверяющим личность.

5.5. В случае неявки распределенных в ППЭ работников ППЭ руководителем ППЭ проводится замена работников ППЭ в соответствии с формой ППЭ-19 "Контроль изменения состава работников в день экзамена". Замена работников ППЭ проводится только из числа работников, распределенных в данный ППЭ в день экзамена.

5.6. Организаторы, технические специалисты, медицинские работники, а также ассистенты для участников экзаменов с ОВЗ, участников экзаменов – детей-инвалидов и инвалидов оставляют свои личные вещи в специально выделенном до входа в ППЭ месте для хранения личных вещей.

5.7. При входе в ППЭ на информационных стендах размещаются списки распределения участников экзамена по аудиториям (форма ППЭ-06-01 "Список участников экзамена образовательной организации" и (или) форма ППЭ-06-02 "Список участников экзамена в ППЭ по алфавиту").

5.8. Допуск участников экзамена в ППЭ осуществляется с 09.00 по местному времени при наличии у них документов, удостоверяющих их личность, и при наличии их в списках распределения в данный ППЭ.

5.9. Организаторы (работники по обеспечению охраны образовательных организаций) указывают участникам экзамена на необходимость оставить личные вещи (уведомление о регистрации на ЕГЭ, средства связи и иные запрещенные средства и материалы и другие личные вещи) в специально выделенном до входа в ППЭ месте для хранения личных вещей участников экзамена.

5.10. Член ГЭК присутствует при организации входа участников экзамена в ППЭ и осуществляет контроль за соблюдением требования Порядка проведения ГИА, в том числе осуществляет контроль за организацией сдачи иных вещей в специально выделенных до входа в ППЭ местах для хранения личных вещей участников экзамена, работников ППЭ.

5.11. При входе в ППЭ организаторы (работники по обеспечению охраны образовательных организаций) совместно с сотрудниками, осуществляющими охрану правопорядка, и (или) сотрудниками органов внутренних дел (полиции) проверяют документы, удостоверяющие личность участников экзамена, и наличие их в списках распределения в данный ППЭ.

5.12. С помощью стационарных и (или) переносных металлоискателей организаторы (работники по обеспечению охраны образовательных организаций)

самостоятельно или совместно с сотрудниками, осуществляющими охрану правопорядка, и (или) сотрудниками органов внутренних дел (полиции) проверяют у участников экзамена наличие запрещенных средств (допускается освобождение участника экзамена от проверки с использованием металлоискателя по медицинским показаниям при предъявлении подтверждающего документа). При появлении сигнала металлоискателя предлагают участнику экзамена показать предмет, вызывающий сигнал (организаторы вне аудитории не прикасаются к участникам экзамена и его вещам, а просят добровольно показать предмет, вызывающий сигнал). Если этим предметом является запрещенное средство, в том числе средство связи, предлагают участнику экзамена сдать данное средство в место хранения личных вещей участников экзамена или сопровождающему.

В случае отказа участника экзамена сдать запрещенное средство, вызывающее сигнал металлоискателя, повторно разъясняют ему, что в соответствии с пунктом 65 Порядка проведения ГИА в день проведения экзамена (в период с момента входа в ППЭ и до окончания экзамена) в ППЭ запрещается иметь при себе средства связи, электронно-вычислительную технику, фото-, аудио- и видеоаппаратуру, справочные материалы, письменные заметки и иные средства хранения и передачи информации. Такой участник экзамена не допускается в ППЭ.

В этом случае приглашаются руководитель ППЭ и член ГЭК. Руководитель ППЭ в присутствии члена ГЭК составляет акт о недопуске участника экзамена, отказавшегося от сдачи запрещенного средства. Указанный акт подписывают член ГЭК, руководитель ППЭ и участник экзамена, отказавшийся от сдачи запрещенного средства. Акт составляется в двух экземплярах в свободной форме. Первый экземпляр член ГЭК оставляет себе для передачи председателю ГЭК, второй отдает участнику экзамена. Повторно к участию в ЕГЭ по данному учебному предмету в резервные сроки указанный участник экзамена допускается только по решению председателя ГЭК.

5.13. Если участник экзамена опоздал на экзамен, он допускается к сдаче ЕГЭ в установленном порядке, при этом время окончания экзамена не продлевается, о чем сообщается участнику экзамена. Повторный общий инструктаж для опоздавших участников экзамена не проводится. В этом случае организаторы предоставляют необходимую информацию для заполнения регистрационных полей бланков ЕГЭ. Рекомендуются составить акт в свободной форме. Указанный акт подписывают участник экзамена, руководитель ППЭ и член ГЭК.

В случае проведения ЕГЭ по иностранным языкам (письменная часть, раздел "Аудирование") допуск опоздавших участников в аудиторию после включения аудиозаписи не осуществляется (за исключением, если в аудитории нет других участников или если участники в аудитории завершили прослушивание аудиозаписи). Персональное аудирование для опоздавших участников не проводится (за исключением, если в аудитории нет других участников экзамена).



5.14. При отсутствии участника ЕГЭ в списках распределения в данный ППЭ, участник экзамена в ППЭ не допускается, член ГЭК фиксирует данный факт для дальнейшего принятия решения.

5.15. В случае отсутствия по объективным причинам у участника ГИА документа, удостоверяющего личность, он допускается в ППЭ после письменного подтверждения его личности сопровождающим (форма ППЭ-20 "Акт об идентификации личности участника ГИА"). Акт об идентификации личности участника ГИА передается участнику ЕГЭ, который сдает его организатору на входе в аудиторию. По окончании экзамена организатор в аудитории сдает данную форму руководителю ППЭ вместе с остальными материалами.

5.16. В случае отсутствия у участника ЕГЭ документа, удостоверяющего личность, он не допускается в ППЭ. Руководитель ППЭ в присутствии члена ГЭК составляет акт о недопуске такого участника ЕГЭ в ППЭ. Указанный акт подписывается членом ГЭК, руководителем ППЭ и участником ЕГЭ. Акт составляется в двух экземплярах в свободной форме. Первый экземпляр член ГЭК оставляет себе для передачи председателю ГЭК, второй предоставляется участнику ЕГЭ. Повторно к участию в ЕГЭ по данному учебному предмету в резервные сроки указанный участник ЕГЭ допускается только по решению председателя ГЭК.

5.17. Организаторы вне аудитории оказывают содействие участникам экзамена в перемещении по ППЭ. Организаторы сообщают участникам экзамена номера аудиторий в соответствии с автоматизированным распределением и сопровождают участников экзамена до аудиторий.

5.18. Организаторы в аудитории проверяют соответствие документа, удостоверяющего личность участника ЕГЭ, форме ППЭ-05-02 "Протокол проведения экзамена в аудитории" и направляют участника экзамена на рабочее место согласно спискам автоматизированного распределения.

## 6. Действия лиц, привлекаемых к проведению ЕГЭ, до начала экзамена

6.1. Член ГЭК прибывает в ППЭ с токеном члена ГЭК. В 09.30 по местному времени в Штабе ППЭ член ГЭК, используя свой токен, с помощью основной станции авторизации, подключенной к сети "Интернет", получает ключ доступа к ЭМ, технический специалист записывает его на флеш-накопитель.

6.2. Технический специалист и член ГЭК, получив ключ доступа к ЭМ, обходят все аудитории ППЭ, где выполняется печать ЭМ. В каждой аудитории ППЭ технический специалист выполняет загрузку ключа доступа к ЭМ в Станцию печати ЭМ. После загрузки ключа доступа к ЭМ член ГЭК выполняет его активацию. Для этого он подключает к Станции печати ЭМ токен члена ГЭК и вводит пароль. После этого он извлекает токен члена ГЭК и направляется совместно с техническим специалистом в следующую аудиторию ППЭ.

6.3. Руководитель ППЭ:

предусматривает необходимое количество листов формы ППЭ-12-04-МАШ "Ведомость учета времени отсутствия участников экзамена" по 2 листа указанной формы ППЭ перед экзаменом или выдачу дополнительного листа по запросу организаторов в аудитории через организатора вне аудитории). Общее количество листов формы ППЭ-12-04-МАШ "Ведомость учета времени отсутствия участников экзамена в аудитории" определяется в РЦОИ при формировании пакета руководителя; с 8.00 по местному времени обеспечивает вход работников ППЭ;

не ранее 8.15 по местному времени начинает проведение инструктажа для работников ППЭ перед началом экзамена согласно приложению 4 к настоящей Инструкции, выдает ответственному организатору вне аудитории формы ППЭ-06-01 "Список участников экзамена образовательной организации" и ППЭ-06-02 "Список участников экзамена в ППЭ по алфавиту" для размещения на информационном стенде при входе в ППЭ;

назначает ответственного организатора в каждой аудитории и направляет организаторов всех категорий на рабочие места в соответствии с формой ППЭ-07 "Список работников ППЭ и общественных наблюдателей";

выдает ответственным организаторам в аудитории:

- 1) форму ППЭ-05-01 "Список участников экзамена в аудитории ППЭ" (2 экземпляра);
- 2) форму ППЭ-05-02 "Протокол проведения экзамена в аудитории";
- 3) форму ППЭ-12-02 "Ведомость коррекции персональных данных участников экзамена в аудитории";
- 4) форму ППЭ-12-03 "Ведомость использования дополнительных бланков ответов № 2";
- 5) форму ППЭ-12-04-МАШ "Ведомость учета времени отсутствия участников экзамена в аудитории";
- 6) форму ППЭ-16 "Расшифровка кодов образовательных организаций";
- 7) инструкцию для участников экзамена, зачитываемую организатором в аудитории перед началом экзамена (одна инструкция на аудиторию);
- 8) ножницы для вскрытия сейф-пакета с электронными носителями;
- 9) таблички с номерами аудиторий;
- 10) листы бумаги для черновиков со штампом образовательной организации, на базе которой расположен ППЭ (в случае проведения ЕГЭ по иностранным языкам (раздел "Говорение") листы бумаги для черновиков не выдаются) (минимальное количество черновиков - два на одного участника ЕГЭ);

не ранее 09.00 по местному времени обеспечивает допуск:

- 1) участников экзаменов согласно спискам распределения;
- 2) сопровождающих обучающихся (присутствуют в день экзамена в помещении, которое организуется до входа в ППЭ).

Не позднее 09.45 по местному времени выдает по форме ППЭ-14-02 "Ведомость учета экзаменационных материалов" в Штабе ППЭ ответственным организаторам в аудиториях:

сейф-пакеты с электронными носителями с ЭМ;

ВДП для упаковки бланков ЕГЭ;

ВДП для упаковки КИМ;

ДБО № 2 (за исключением проведения ЕГЭ по математике базового уровня).

ВДП для испорченных (бракованных) ЭМ (выдается в аудиторию по запросу ответственного организатора в случае появления испорченных (бракованных) ЭМ, если испорченные (бракованные) ЭМ в аудитории отсутствуют, ВДП не выдается).

6.4. Организатор в аудитории:

не позднее 08.45 по местному времени проходит в свою аудиторию, проверяет ее готовность к экзамену (в том числе готовность средств видеонаблюдения), проветривает аудиторию (при необходимости) и приступает к выполнению своих обязанностей;

размещает у входа в аудиторию один экземпляр формы ППЭ-05-01 "Список участников экзамена в аудитории ППЭ";

раскладывает на рабочие места участников экзамена листы бумаги для черновиков со штампом образовательной организации, на базе которой расположен ППЭ, на каждого участника экзамена (минимальное количество - два листа);

оформляет на доске образец регистрационных полей бланка регистрации участника экзамена (допускается оформление на доске регистрационных полей бланка регистрации участника экзамена за день до проведения экзамена), а также готовит необходимую информацию для заполнения бланков регистрации с использованием полученной у руководителя формы ППЭ-16 "Расшифровка кодов образовательных организаций ППЭ".

## 7. Требования к соблюдению порядка проведения ЕГЭ в ППЭ

7.1. В день проведения экзамена (в период с момента входа в ППЭ и до окончания экзамена) запрещается:

участникам экзамена - иметь при себе уведомление о регистрации на экзамены, средства связи, электронно-вычислительную технику, фото-, аудио- и видеоаппаратуру, справочные материалы, письменные заметки и иные средства хранения и передачи информации; выносить из аудиторий и ППЭ ЭМ на бумажном или электронном носителях (за исключением случая перехода из аудитории подготовки в аудиторию проведения при проведении экзамена по иностранным языкам раздел "Говорение"), фотографировать или переписывать задания ЭМ;

организаторам, техническим специалистам, медицинским работникам, ассистентам, оказывающим необходимую помощь участникам экзамена с ОВЗ, участникам экзамена – детям-инвалидам и инвалидам, – иметь при себе средства связи и выносить из аудиторий и ППЭ ЭМ на бумажном или электронном носителях (за исключением случая перемещения ЭМ из аудитории подготовки в аудиторию проведения при проведении экзамена по иностранным языкам раздел "Говорение"), фотографировать или переписывать задания ЭМ;

всем лицам, находящимся в ППЭ - оказывать содействие участникам экзамена, в том числе передавать им средства связи, электронно-вычислительную технику, фото-, аудио- и видеоаппаратуру, справочные материалы, письменные заметки и иные средства хранения и передачи информации.

7.2. В день проведения экзамена в ППЭ использовать средства связи вправе только определенная категория лиц, привлекаемых к проведению ЕГЭ:

- а) руководитель ППЭ;
- б) члены ГЭК;
- в) руководитель организации, в помещениях которой организован ППЭ, или уполномоченное им лицо;
- г) сотрудники, осуществляющие охрану правопорядка, и (или) сотрудники органов внутренних дел (полиции);
- д) аккредитованные представители средств массовой информации;
- е) аккредитованные общественные наблюдатели;
- ж) должностные лица Рособнадзора и/или Комитета.

Указанные лица имеют право использовать средства связи только в Штабе ППЭ и только в связи со служебной необходимостью.

7.3. Во время проведения экзамена участникам экзаменов запрещается выносить из аудиторий письменные принадлежности, письменные заметки и иные средства хранения и передачи информации.

7.4. Лица, допустившие нарушение указанных требований или иное нарушение Порядка проведения ГИА, удаляются из ППЭ. Члены ГЭК составляют акт об удалении лица, нарушившего Порядок проведения ГИА, в Штабе ППЭ в зоне видимости камер видеонаблюдения.

7.5. Если участник экзамена нарушил Порядок проведения ГИА, члены ГЭК составляют акт об удалении с экзамена участника ЕГЭ (форма ППЭ-21 "Акт об удалении участника экзамена") в Штабе ППЭ в зоне видимости камер видеонаблюдения. Организатор ставит в бланке регистрации участника экзамена и в форме ППЭ-05-02 "Протокол проведения экзамена в аудитории" соответствующую отметку.

7.6. В случае если участник экзамена по состоянию здоровья или другим объективным причинам не в состоянии завершить выполнение экзаменационной работы, он покидает аудиторию. Ответственный организатор приглашает организатора вне аудитории, который сопроводит такого участника экзамена к медицинскому работнику и пригласит члена (членов) ГЭК в медицинский кабинет. В случае если участник экзамена, обратившийся за медицинской помощью, хочет досрочно завершить экзамен, заполняется форма ППЭ-22 "Акт о досрочном завершении экзамена по объективным причинам" в медицинском кабинете членом ГЭК и медицинским работником. Ответственный организатор и руководитель ППЭ ставят свою подпись в указанном акте. Организатор ставит в бланке регистрации участника экзамена и в форме ППЭ-05-02 "Протокол проведения экзамена в аудитории" соответствующую отметку.

7.7. Акты об удалении с экзамена и о досрочном завершении экзамена по объективным причинам составляются в двух экземплярах. Первый экземпляр акта выдается лицу, нарушившему Порядок, или лицу, досрочно завершившему экзамен по объективным причинам, второй экземпляр в тот же день направляется в ГЭК и РЦОИ для учета при обработке экзаменационных работ.

## 8. Проведение ЕГЭ в аудитории. Порядок печати полного комплекта ЭМ

8.1. Во время экзамена в каждой аудитории присутствует не менее двух организаторов. При необходимости временно покинуть аудиторию производится замена из числа организаторов вне аудитории.

8.2. Не позднее 09.45 по местному времени организаторы принимают у руководителя ППЭ в Штабе ППЭ по форме ППЭ-14-02 "Ведомость учета экзаменационных материалов" по аудиториям ППЭ сейф-пакеты с электронными носителями с ЭМ.

8.3. До начала экзамена организаторы в аудиториях предупреждают участников экзамена о ведении видеонаблюдения, позволяющего осуществлять видеозапись и трансляцию проведения экзаменов в сети "Интернет" с соблюдением требований законодательства Российской Федерации в области защиты персональных данных, и проводят инструктаж участников экзамена согласно приложению 5 к настоящей Инструкции.

Первая часть инструктажа проводится с 9.50 по местному времени и включает в себя информирование участников экзамена о порядке проведения экзамена, правилах заполнения бланков, продолжительности экзамена по соответствующему учебному предмету, порядке и сроках подачи апелляций о нарушении установленного Порядка проведения ГИА и о несогласии с выставленными баллами, о случаях удаления с экзамена, о времени и месте ознакомления с результатами, а также о том, что записи на КИМ, оборотной стороне бланков и листах бумаги для черновиков не обрабатываются и не проверяются.

По окончании проведения первой части инструктажа необходимо продемонстрировать участникам экзамена целостность упаковки сейф-пакета с электронным носителем и проинформировать о процедуре печати ЭМ в аудитории.

8.4. Ответственный организатор распределяет роли организаторов на процедуру печати ЭМ: организатор, ответственный за печать ЭМ, и организатор, ответственный за проверку комплектности и качества распечатанных ЭМ.

8.5. Не ранее 10:00 по местному времени организатор в аудитории, ответственный за печать ЭМ, извлекает из сейф-пакета электронный носитель с ЭМ, устанавливает его в CD (DVD)-привод станции печати ЭМ, вводит количество ЭМ (равное фактическому количеству участников экзамена в данной аудитории) для печати и запускает процедуру расшифровки ЭМ (процедура расшифровки

иницируется, если техническим специалистом и членом ГЭК ранее был загружен и активирован ключ доступа к ЭМ), фиксирует дату и время вскрытия в форме ППЭ-05-02 "Протокол проведения экзамена в аудитории". В случае если участник экзамена явился в ППЭ, но был удалён или не завершил экзамен по уважительной причине до начала печати ЭМ, комплект ЭМ на него всё равно распечатывается для надлежащего оформления удаления или незавершения экзамена.

8.6. Организатор в аудитории, ответственный за печать ЭМ, выполняет печать ЭМ с электронного носителя. Ориентировочное время выполнения данной операции (для 15 участников экзамена) до 20 минут при скорости печати принтера не менее 25 страниц в минуту.

8.7. Организатор, ответственный за проверку ЭМ, проверяет качество печати контрольного листа, который распечатывается последним в комплекте ЭМ (отсутствие белых и темных полос, текст хорошо читаем и четко пропечатан, защитные знаки, расположенные по всей поверхности листа, четко видны); по окончании проверки сообщает результат организатору, ответственному за печать ЭМ, для подтверждения качества печати в программном обеспечении. Качественный комплект размещается на столе для выдачи участникам, некачественный откладывается. Далее организаторы распечатывают следующий комплект.

Организатор, ответственный за проверку качества ЭМ, не проверяет качество печати каждого листа комплекта ЭМ.

Первым в комплекте находится бланк регистрации, последним - контрольный лист. Титульного листа комплект не имеет.

8.8. После завершения печати всех комплектов ЭМ напечатанные полные комплекты раздаются участникам экзамена в аудитории в произвольном порядке.

8.9. В каждом напечатанном комплекте ЭМ участника экзамена находятся:

черно-белый бланк регистрации;

черно-белый односторонний бланк ответов № 1;

черно-белый односторонний бланк ответов № 2 лист 1 (за исключением проведения ЕГЭ по математике базового уровня);

черно-белый односторонний бланк ответов № 2 лист 2 (за исключением проведения ЕГЭ по математике базового уровня);

КИМ;

контрольный лист с информацией о номере бланка регистрации, номере КИМ и инструкцией по проверке комплекта для участника.

8.10. По окончании процедуры печати полного комплекта ЭМ начинается вторая часть инструктажа, при проведении которой организатор:

а) дает указание участникам экзамена взять контрольный лист и выполнить действия, указанные в контрольном листе в разделе "Участнику экзамена", а именно:

сравнить уникальный номер КИМ на листах КИМ и номер КИМ, указанный на контрольном листе;

сравнить цифровое значение штрихкода на бланке регистрации со значением, указанным на контрольном листе;

убедиться в совпадении значений в обеих парах чисел. В случае несовпадения сообщить об этом организаторам (которые произведут замену всего комплекта ЭМ);

б) дает указание участникам экзамена проверить качество напечатанного комплекта (отсутствие белых и темных полос, текст хорошо читаем и четко пропечатан, защитные знаки, расположенные по всей поверхности листа КИМ, четко видны), а также проверить правильность кода региона и номера ППЭ в бланке регистрации ответов. При выявлении любого брака необходимо осуществить полную замену комплекта ЭМ;

в) дает указание участникам экзамена приступить к заполнению бланков регистрации (участник экзамена ставит свою подпись в соответствующем поле регистрационных полей бланков);

г) проверяет правильность заполнения регистрационных полей на всех бланках ЕГЭ у каждого участника экзамена и соответствие данных участника экзамена (Ф.И.О., серии и номера документа, удостоверяющего личность) в бланке регистрации и документе, удостоверяющем личность. В случае обнаружения ошибочного заполнения регистрационных полей бланков организаторы дают указание участнику экзамена внести соответствующие исправления (исправления выполняются следующими способами: запись новых символов (цифр, букв) более жирным шрифтом поверх ранее написанных символов (цифр, букв); зачеркивание ранее написанных символов (цифр, букв) и заполнение свободных клеточек справа новыми символами (цифрами, буквами). Данный способ возможен только при наличии достаточного количества оставшихся свободных клеточек);

д) после заполнения всеми участниками экзамена бланков регистрации и регистрационных полей бланков ответов № 1 и бланков ответов № 2 лист 1 и лист 2 (за исключением проведения ЕГЭ по математике базового уровня) и окончания второй части инструктажа объявляет начало, продолжительность и время окончания выполнения экзаменационной работы и фиксирует их на доске (информационном стенде).

8.11. После объявления начала экзамена организатор в аудитории, ответственный за печать ЭМ, сообщает организатору вне аудитории информацию о завершении печати ЭМ и успешном начале экзамена. Руководитель ППЭ после получения информации о завершении печати ЭМ во всех аудиториях дает указание техническому специалисту передать статус "Экзамены успешно начались" в систему мониторинга готовности ППЭ с помощью станции авторизации в Штабе ППЭ. На экзаменах по иностранным языкам (письменная часть) дополнительно передаётся статус об успешном проведении раздела "Аудирование".

8.12. Допускается осуществление контроля за процедурой использования Станции печати ЭМ (запуск и завершение работы, расшифровка и печать ЭМ), вскрытия сейф-пакета с электронным носителем и его последующего использования (подключение к станции печати и извлечение, использование резервного электронного носителя, возвращение в Штаб ППЭ), общественными наблюдателями при их присутствии в аудитории во время экзамена.

8.13. В случае обнаружения участником экзамена брака или некомплектности ЭМ организаторы бракуют выданный ранее комплект средствами станции печати ЭМ, распечатывают и выдают ему новый полный комплект ЭМ (со вставленного в станцию печати электронного носителя, если в аудитории участников экзамена меньше, чем комплектов ЭМ на электронном носителе, или с резервного электронного носителя, полученного у руководителя ППЭ, если на электронном носителе, подключенном к Станции печати ЭМ, не осталось ЭМ).

8.14. В случае использования резервного электронного носителя ранее установленный электронный носитель извлекается из Станции печати ЭМ и на его место устанавливается резервный электронный носитель. Аналогичная замена комплекта ЭМ производится в случае порчи ЭМ участником экзамена или опоздания участника. Для печати дополнительного комплекта ЭМ приглашается член ГЭК для активации процедуры печати дополнительного комплекта ЭМ с помощью токена члена ГЭК. Замена комплекта производится полностью, включая КИМ.

8.15. В случае брака электронного носителя (электронный носитель не открылся, работа с ним невозможна) в первую очередь используются резервные электронные носители того же объема, что и бракованный электронный носитель. В случае брака печати или других причин порчи ЭМ используются резервные электронные носители по 5 ЭМ.

8.16. В случае сбоя работы Станции печати ЭМ член ГЭК или организатор приглашают технического специалиста для восстановления работоспособности оборудования и (или) системного программного обеспечения. При необходимости рабочая Станция печати ЭМ заменяется на резервную, в этом случае используется резервный электронный носитель, полученный у руководителя ППЭ. После восстановления работоспособности принтера в следующем напечатанном комплекте необходимо проконтролировать номера бланков, сравнив с предыдущим комплектом. В случае обнаружения повторной печати дублированный комплект бракуется посредством программного обеспечения станции печати ЭМ.

8.17. После проведения организаторами инструктажа участники экзамена приступают к выполнению экзаменационной работы.

8.18. Участники экзамена соблюдают Порядок проведения ГИА и следуют указаниям организаторов в аудитории, а организаторы обеспечивают порядок проведения экзамена в аудитории и осуществляют контроль за порядком проведения экзамена в аудитории и вне аудитории.

8.19. Во время экзамена на рабочем столе участника экзамена, помимо ЭМ, находятся:

- гелевая, капиллярная ручка с чернилами черного цвета;
- документ, удостоверяющий личность;
- лекарства и питание (при необходимости);
- средства обучения и воспитания (по математике профильного уровня - линейка; по физике - линейка и непрограммируемый калькулятор; по химии - непрограммируемый калькулятор, периодическая система химических элементов



Д.И. Менделеева, таблица растворимости солей, кислот и оснований в воде, электрохимический ряд напряжений металлов; по географии - линейка, транспортир, непрограммируемый калькулятор);

специальные технические средства (для участников экзаменов с ОВЗ, участников экзаменов – детей-инвалидов, инвалидов);

листы бумаги для черновиков со штампом образовательной организации, на базе которой расположен ППЭ (в случае проведения ЕГЭ по иностранным языкам (раздел "Говорение") черновики не выдаются).

8.20. Во время экзамена участники экзамена имеют право выходить из аудитории и перемещаться по ППЭ только в сопровождении одного из организаторов вне аудитории. При выходе из аудитории участники экзамена оставляют документ, удостоверяющий личность, ЭМ, письменные принадлежности и листы бумаги для черновиков со штампом образовательной организации, на базе которой организован ППЭ, на рабочем столе, а организатор проверяет комплектность оставленных ЭМ и количество листов бумаги для черновиков.

8.21. Каждый выход участника экзамена из аудитории фиксируется организаторами в форме ППЭ-12-04-МАШ "Ведомость учета времени отсутствия участников экзамена в аудитории". Если один и тот же участник экзамена выходит несколько раз, то каждый его выход фиксируется в ведомости в новой строке. При нехватке места на одном листе записи продолжают на следующем листе (выдается в Штабе ППЭ по схеме, установленной руководителем ППЭ).

## 9. Завершение выполнения экзаменационной работы участниками экзамена и организация сбора ЭМ

9.1. Участники экзамена, досрочно завершившие выполнение экзаменационной работы, сдают ЭМ и листы бумаги для черновиков организаторам, не дожидаясь времени окончания выполнения экзаменационной работы. Организаторы принимают от них все ЭМ на рабочем столе участника, заполняют форму ППЭ-05-02 "Протокол проведения экзамена в аудитории" и получают подписи участников в указанной форме, после чего они покидают аудиторию и в сопровождении организатора вне аудитории покидают ППЭ.

9.2. За 30 минут и за 5 минут до окончания экзамена организаторы сообщают участникам экзамена о скором завершении экзамена и напоминают о необходимости перенести ответы из листов бумаги для черновиков со штампом образовательной организации, на базе которой организован ППЭ, и КИМ в бланки ЕГЭ.

9.3. По истечении времени экзамена организаторы в зоне видимости камер видеонаблюдения объявляют об окончании выполнения экзаменационной работы. Участники экзамена откладывают ЭМ, включая КИМ и черновики, на край своего стола. Организаторы собирают ЭМ у участников экзамена. Оформление соответствующих форм ППЭ, осуществление раскладки и последующая упаковка организаторами ЭМ, собранных у участников экзамена, осуществляется в специально

выделенном в аудитории месте (столе), находящемся в зоне видимости камер видеонаблюдения в соответствии с Инструкцией для организатора в аудитории, утвержденной настоящим приказом.

9.4. После окончания времени выполнения экзаменационной работы организатор извлекает электронный носитель с ЭМ из Станции печати ЭМ и убирает его в сейф-пакет для передачи руководителю ППЭ в Штабе ППЭ (вместе с остальными ЭМ).

Запрещается извлекать электронный носитель после начала печати ЭМ до завершения времени выполнения экзаменационной работы (за исключением случаев использования резервного электронного носителя).

9.5. В течение всего времени работы Станции печати ЭМ формируется электронный журнал ее работы, включающий в себя информацию о времени начала и завершения работы с программным обеспечением, расшифрованных и отправленных на принтер ЭМ с указанием времени выполнения операций.

9.6. После завершения выполнения экзаменационной работы участниками экзамена технический специалист проходит по аудиториям, совместно с организаторами в аудитории печатает протокол печати полных комплектов ЭМ в аудитории ППЭ (форма ППЭ-23 "Протокол печати полных комплектов ЭМ в аудитории"), одновременно печатается калибровочный лист аудитории. Протоколы печати полных комплектов ЭМ в аудитории ППЭ подписываются техническим специалистом, организаторами в аудитории, членом ГЭК и руководителем ППЭ и остаются на хранение в ППЭ, калибровочный лист передается в Штаб ППЭ вместе с остальными материалами аудитории.

9.7. На резервных станциях печати, не использованных в аудитории, а также в случае неявки участников технический специалист завершает экзамен, печатает и совместно с руководителем ППЭ подписывает протокол использования станции печати ЭМ (форма ППЭ-23-01 "Протокол использования станции печати в аудитории ППЭ"), протокол остается на хранение в ППЭ.

9.8. На каждой Станции печати ЭМ, включая резервные и замененные, технический специалист выполняет сохранение электронных журналов печати на флеш-накопитель.

9.9. По завершении соответствующих процедур организаторы проходят в Штаб ППЭ с ЭМ и передают ЭМ, включая калибровочный лист аудитории, руководителю ППЭ в присутствии члена ГЭК по форме ППЭ-14-02 "Ведомость учета экзаменационных материалов". Факт передачи калибровочного листа отмечается в форме ППЭ-14-02 "Ведомость учета экзаменационных материалов". Прием ЭМ должен проводиться за специально отведенным столом, находящимся в зоне видимости камер видеонаблюдения.

9.10. ЭМ, которые организаторы передают руководителю ППЭ:

запечатанный ВДП с бланками регистрации, бланками ответов № 1, бланками ответов № 2 (лист 1 и лист 2), ДБО № 2;

КИМ участников экзамена, вложенные в запечатанный ВДП;

электронный носитель в сейф-пакете, в котором он был выдан;

запечатанный ВДП с испорченными комплектами ЭМ (при наличии);  
 использованные листы бумаги для черновиков со штампом образовательной организации, на базе которой организован ППЭ;  
 неиспользованные листы бумаги для черновиков со штампом образовательной организации, на базе которой организован ППЭ;  
 неиспользованные ДБО № 2;  
 форму ППЭ-05-02 "Протокол проведения экзамена в аудитории";  
 форму ППЭ-12-02 "Ведомость коррекции персональных данных участников экзамена в аудитории";  
 форму ППЭ-12-03 "Ведомость использования дополнительных бланков ответов № 2";  
 форму ППЭ-12-04-МАШ "Ведомость учета времени отсутствия участников экзамена в аудитории";  
 калибровочный лист с каждой использованной в аудитории станции печати ЭМ;  
 акты в свободной форме (при наличии).

9.11. После сохранения электронных журналов печати со всех станций печати во всех аудиториях ППЭ на флеш-накопитель технический специалист при участии руководителя ППЭ передает журналы работы станций печати ЭМ и статус о завершении экзамена в ППЭ в систему мониторинга готовности ППЭ с помощью основной станции авторизации в Штабе ППЭ.

#### 10. Порядок перевода бланков ответов участников ЕГЭ в электронный вид

10.1. Для осуществления перевода бланков ответов участников экзамена в электронный вид в ППЭ необходимо осуществить техническую подготовку и контроль технической готовности в соответствии с разделом 4 настоящей Инструкции.

Ответственный организатор в аудитории передает запечатанный ВДП с бланками регистрации, бланками ответов № 1, бланками ответов № 2 лист 1, бланками ответов № 2 лист 2, ДБО № 2 (за исключением проведения ЕГЭ по математике базового уровня) вместе с другими материалами (формами ППЭ, актами в свободной форме и пр.) и калибровочным листом (листами) использованных в аудитории станций печати ЭМ руководителю ППЭ в Штабе ППЭ в зоне видимости камер видеонаблюдения.

В Штабе ППЭ руководитель ППЭ в присутствии членов ГЭК по мере поступления ЭМ из аудиторий вскрывает ВДП с бланками регистрации, бланками ответов № 1, бланками ответов № 2 лист 1, бланками ответов № 2 лист 2, ДБО № 2 (за исключением проведения ЕГЭ по математике базового уровня), пересчитывает бланки ЕГЭ и оформляет соответствующие формы ППЭ.

Организаторы в аудитории после передачи всех ЭМ руководителю ППЭ в Штабе ППЭ с разрешения руководителя ППЭ покидают ППЭ.

10.2. После завершения выполнения экзаменационной работы во всех аудиториях технический специалист при участии руководителя ППЭ передает статус о завершении экзамена в ППЭ в систему мониторинга готовности ППЭ с помощью станции авторизации в Штабе ППЭ.

10.3. После заполнения формы ППЭ-13-02-МАШ "Сводная ведомость учета участников и использования экзаменационных материалов в ППЭ" все бланки ЕГЭ из аудитории вкладываются обратно в ВДП и вместе с калибровочным листом аудитории передаются техническому специалисту для осуществления сканирования.

Для начала сканирования на станции сканирования в ППЭ технический специалист загружает ключ доступа к ЭМ, содержащий сведения о распределении участников по аудитории проведения, ключ доступа к ЭМ активируется токеном члена ГЭК. Сканирование начинается по мере появления материалов, электронные журналы работы станций печати ЭМ, на которых выполнялась печать, включая замененные, могут быть загружены позднее по мере завершения экзамена в аудиториях.

Активация станции сканирования в ППЭ должна быть выполнена непосредственно перед началом процесса сканирования ЭМ, поступающих из аудиторий в Штаб ППЭ.

10.4. Технический специалист в соответствии с информацией, указанной на полученном ВДП с бланками ЕГЭ (заполненная форма ППЭ-11 "Сопроводительный бланк к материалам ЕГЭ"), вводит номер аудитории на станции сканирования в ППЭ, а также количество бланков регистрации, ДБО № 2 (за исключением ЕГЭ по математике базового уровня), сведения о количестве не явившихся на экзамен и не закончивших экзамен участниках.

10.5. Технический специалист выполняет калибровку сканера с использованием калибровочного листа указанной аудитории, извлекает бланки ЕГЭ из ВДП и выполняет сканирование бланков ЕГЭ с лицевой стороны в одностороннем режиме, проверяет качество отсканированных изображений, ориентацию и последовательность всех бланков (за бланком ответов № 2 лист 1 располагается бланк ответов № 2 лист 2, далее ДБО № 2), при необходимости выполняет автоматическую сортировку бланков, в том числе верифицирует значение номера ДБО № 2, при необходимости изменяет последовательность бланков, выполняет повторное сканирование.

10.6. После завершения сканирования всех бланков из аудитории в случае отсутствия особых ситуаций технический специалист сверяет количество отсканированных бланков, указанное на станции сканирования в ППЭ, с информацией, указанной на ВДП (заполненная форма ППЭ-11 "Сопроводительный бланк к материалам ЕГЭ"), из которого были извлечены бланки. При необходимости выполняется повторное или дополнительное сканирование. В случае если по результатам повторного и дополнительного сканирования устранить особые ситуации не удалось, технический специалист переводит станцию в режим обработки нештатных ситуаций, который позволяет в ручном режиме присвоить тип бланка

отсканированному изображению и разрешает экспорт при наличии нештатных ситуаций.

10.7. Технический специалист завершает сканирование бланков текущей аудитории на станции сканирования в ППЭ, помещает бланки в ВДП, из которого они были извлечены, и возвращает ВДП и калибровочный лист аудитории руководителю ППЭ.

По аналогичной процедуре технический специалист выполняет сканирование бланков из всех аудиторий.

10.8. После завершения сканирования всех бланков технический специалист получает от руководителя ППЭ заполненные формы ППЭ:

ППЭ-05-02 "Протокол проведения экзамена в аудитории";

ППЭ-07 "Список работников ППЭ и общественных наблюдателей";

ППЭ-12-02 "Ведомость коррекции персональных данных участников экзамена в аудитории" (при наличии);

ППЭ-12-04-МАШ "Ведомость учета времени отсутствия участников экзамена в аудитории";

ППЭ-14-01 "Акт приемки-передачи экзаменационных материалов в ППЭ";

ППЭ-13-02-МАШ "Сводная ведомость учета участников и использования экзаменационных материалов в ППЭ";

ППЭ-18-МАШ "Акт общественного наблюдения за проведением экзамена в ППЭ" (при наличии);

ППЭ-19 "Контроль изменения состава работников в день экзамена" (при наличии);

ППЭ-21 "Акт об удалении участника экзамена" (при наличии);

ППЭ-22 "Акт о досрочном завершении экзамена по объективным причинам" (при наличии).

При наличии сканируются материалы апелляций о нарушении установленного порядка проведения ГИА (формы ППЭ-02 "Апелляция о нарушении установленного порядка проведения ГИА" и ППЭ-03 "Протокол рассмотрения апелляции о нарушении установленного порядка проведения ГИА").

Технический специалист выполняет калибровку сканера с использованием эталонного калибровочного листа, сканирует полученные формы ППЭ и возвращает руководителю ППЭ.

10.9. Член ГЭК по приглашению технического специалиста проверяет, что экспортируемые данные не содержат особых ситуаций и сверяет данные о количестве отсканированных бланков по аудиториям, указанные на Станции сканирования в ППЭ, с количеством бланков из формы ППЭ-13-02-МАШ "Сводная ведомость учета участников и использования экзаменационных материалов в ППЭ". Допускается дополнительное или повторное сканирование любой аудитории, в этом случае перед началом сканирования необходимо повторить калибровку сканера на калибровочном листе соответствующей аудитории.

10.10. Технический специалист и член ГЭК несут ответственность за экспортируемые данные, в том числе за качество сканирования, и соответствие передаваемых материалов информации о рассадке. Для этого используются все технические и организационные методы контроля.

10.11. Для сокращения времени обработки бланков в ППЭ допускается использование нескольких станций сканирования (две и более). Вторую (и более) станцию рекомендуется оборудовать, если прогнозируемое время сканирования на одной станции превышает 2 часа. В этом случае каждой станции присваивается свой уникальный номер, предварительно проведена техническая подготовка и контроль технической готовности, распределение ЭМ для сканирования выполняется строго по аудиториям. При необходимости повторного сканирования бланков аудитории на другой станции сканирования следует удалить отсканированные ранее бланки соответствующей аудитории.

## 11. Передача ЭМ из ППЭ в РЦОИ

11.1. Если все данные по всем аудиториям корректны, член ГЭК и технический специалист убедились в качестве сканирования, член ГЭК подключает к станции сканирования в ППЭ токен члена ГЭК, и технический специалист выполняет экспорт электронных образов бланков и форм ППЭ. Пакет с электронными образами бланков и форм ППЭ зашифровывается для передачи в РЦОИ.

11.2. По решению члена ГЭК и по согласованию с РЦОИ выполняется передача бланков для отдельной аудитории (аудиторий) до окончания сканирования всех бланков и форм ППЭ. В этом случае член ГЭК сверяет данные о количестве отсканированных бланков передаваемой аудитории (аудиторий), и, если данные корректны, выполняет экспорт электронных образов бланков.

11.3. Технический специалист сохраняет на флеш-накопитель пакет с электронными образами бланков и форм ППЭ и выполняет передачу пакета с электронными образами бланков и форм ППЭ на сервер РЦОИ с помощью основной станции авторизации в Штабе ППЭ. После завершения передачи всех пакетов с электронными образами бланков и форм ППЭ в РЦОИ (статус пакета с электронными образами бланков и форм ППЭ принимает значение "передан") технический специалист при участии руководителя ППЭ и члена ГЭК передает в РЦОИ статус о завершении передачи бланков в РЦОИ с помощью основной станции авторизации.

11.4. Член ГЭК, руководитель ППЭ и технический специалист ожидают в Штабе ППЭ подтверждения от РЦОИ факта успешного получения и расшифровки переданного пакета с электронными образами бланков и форм ППЭ (статус пакета с электронными образами бланков и форм ППЭ принимает значение "подтвержден").

11.5. После получения от РЦОИ подтверждения по всем пакетам:

на основной станции сканирования в ППЭ технический специалист сохраняет протокол проведения процедуры сканирования бланков ЕГЭ в ППЭ (форма ППЭ-15 "Протокол проведения процедуры сканирования бланков ГИА в ППЭ") и электронный

журнал работы станции сканирования в ППЭ, протокол проведения процедуры сканирования распечатывается и подписывается техническим специалистом, руководителем ППЭ и членом ГЭК и остается на хранение в ППЭ;

на резервной станции сканирования технический специалист завершает экзамен и сохраняет протокол использования станции сканирования в ППЭ (форма ППЭ-15-01 "Протокол использования станции сканирования в ППЭ") и электронный журнал работы станции сканирования в ППЭ, протокол использования станции сканирования распечатывается и подписывается техническим специалистом, руководителем ППЭ и членом ГЭК и остается на хранение в ППЭ;

на основной станции авторизации технический специалист выполняет передачу электронного журнала (журналов) сканирования и статуса "Бланки переданы в РЦОИ" в систему мониторинга готовности ППЭ.

11.6. Член ГЭК совместно с руководителем ППЭ еще раз пересчитывают все бланки, помещают их вместе с калибровочными листами из соответствующих аудиторий в те же ВДП, в которых они были доставлены из аудиторий, и упаковывают в сейф-пакет.

11.7. Все материалы помещаются на хранение в соответствии с положением об организации приема, передачи, учета, хранения и уничтожения экзаменационных материалов и отчетных документов при проведении государственной итоговой аттестации по образовательным программам среднего общего образования в Волгоградской области, утвержденным Комитетом.

11.8. Оригиналы бланков и КИМ участников ЕГЭ остаются на временном хранении в ППЭ, направляются в РЦОИ в течение 10 календарных дней, до начала работы конфликтной комиссии по соответствующему учебному предмету. Передача ЭМ осуществляется по форме "Акт приема-передачи экзаменационных материалов ЕГЭ РЦОИ-ППЭ" согласно приложению 2 к Инструкции по организации доставки экзаменационных материалов для проведения государственной итоговой аттестации по образовательным программам среднего общего образования в форме единого государственного экзамена в Волгоградской области, утвержденной настоящим приказом.

11.9. Доступ к электронным образам бланков и форм ППЭ в последующие после проведения экзамена дни осуществляется в присутствии члена ГЭК с использованием токена члена ГЭК.

11.10. Если в ППЭ не проводилось сканирование бланков, то оригиналы бланков и КИМ участников ЕГЭ передаются в РЦОИ в день проведения ЕГЭ. При этом, принимая материалы экзамена от организатора в аудитории, руководитель ППЭ не вскрывает сдаваемые ВДП.


После получения ЭМ от всех ответственных организаторов руководитель ППЭ передает ЭМ по форме ППЭ-14-01 "Акт приемки-передачи экзаменационных материалов в ППЭ" (два экземпляра) члену ГЭК. Члены ГЭК составляют отчет о проведении ЕГЭ в ППЭ (форма ППЭ-10 "Отчет члена ГЭК о проведении экзамена в ППЭ"), который в тот же день передается в ГЭК.

Упакованные и запечатанные членом ГЭК ЭМ в тот же день доставляются членами ГЭК из ППЭ в РЦОИ.

11.11. Неиспользованные и использованные ЭМ, а также использованные листы бумаги для черновиков со штампом образовательной организации, на базе которой организован ППЭ, направляются в места, определенные Комитетом для обеспечения их хранения.

11.12. Неиспользованные и использованные ЭМ хранятся до 1 марта года, следующего за годом проведения экзамена, использованные листы бумаги для черновиков со штампом образовательной организации, на базе которой организован ППЭ, - в течение месяца после проведения экзамена. По истечении указанного срока перечисленные материалы уничтожаются лицами, назначенными Комитетом.

Начальник отдела государственной  
итоговой аттестации и оценки качества  
общего образования комитета



М.С.Бейтуганова



Приложение 1  
к Инструкции по подготовке  
и проведению единого  
государственного экзамена  
в пункте проведения  
экзамена с использованием  
экзаменационных материалов  
на электронном носителе

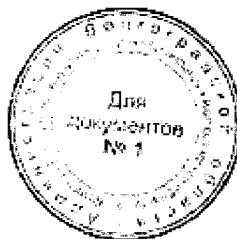
ПРИМЕРНЫЙ ПЕРЕЧЕНЬ

часто используемых при проведении единого государственного  
экзамена документов, удостоверяющих личность

1. Документы, удостоверяющие личность граждан Российской Федерации:  
паспорт гражданина Российской Федерации, удостоверяющий личность  
гражданина Российской Федерации на территории Российской Федерации (форма 2П  
"Временное удостоверение личности гражданина Российской Федерации");  
дипломатический паспорт;  
служебный паспорт;  
удостоверение личности военнослужащего;  
временное удостоверение личности гражданина Российской Федерации,  
выдаваемое на период оформления паспорта.
2. Документы, удостоверяющие личность иностранных граждан:  
паспорт иностранного гражданина либо иной документ, установленный  
Федеральным законом или признаваемый в соответствии с международным договором  
Российской Федерации в качестве документа, удостоверяющего личность  
иностранного гражданина;  
разрешение на временное проживание;  
вид на жительство;  
иные документы, предусмотренные Федеральным законом или признаваемые в  
соответствии с международным договором Российской Федерации в качестве  
документов, удостоверяющих личность лица без гражданства.
3. Документы, удостоверяющие личность лица без гражданства:  
документ, выданный иностранным государством и признаваемый в соответствии  
с международным договором Российской Федерации в качестве документа,  
удостоверяющего личность лица без гражданства;  
разрешение на временное проживание;  
вид на жительство;  
иные документы, предусмотренные Федеральным законом или признаваемые в  
соответствии с международным договором Российской Федерации в качестве  
документов, удостоверяющих личность лица без гражданства.
4. Документы, удостоверяющие личность беженцев:

удостоверение беженца;  
свидетельство о рассмотрении ходатайства о признании гражданина беженцем на территории Российской Федерации;  
свидетельство о предоставлении временного убежища, выдаваемое одному из родителей несовершеннолетнего.

Начальник отдела государственной  
итоговой аттестации и оценки качества  
общего образования комитета



М.С.Бейтуганова

Приложение 2  
к Инструкции по подготовке  
и проведению единого  
государственного экзамена  
в пункте проведения  
экзамена с использованием  
экзаменационных материалов  
на электронном носителе

**ТРЕБОВАНИЯ,**  
предъявляемые к работникам пунктов проведения экзаменов

№ п/п	Должность	Рекомендуемые требования
1	2	3
1.	Член ГЭК Руководитель ППЭ Организатор	<p>Высшее или среднее профессиональное образование. Знание: нормативных правовых актов, регламентирующих проведение ЕГЭ; основных норм и правил пожарной безопасности, охраны труда; основ работы на компьютере (уровень пользователя). Владение: этическими нормами поведения при общении с участниками экзамена, лицами, привлекаемыми к проведению ЕГЭ в ППЭ, и др. Должен пройти: подготовку по проведению ЕГЭ в ППЭ</p>
2.	Технический специалист	<p>Высшее или среднее профессиональное образование. Знание: нормативных правовых актов, регламентирующих проведение ЕГЭ; техники безопасности и противопожарной защиты; инструкции по использованию программного обеспечения, необходимого для проведения ЕГЭ; инструкции по использованию и работе средств видеонаблюдения в ППЭ. Владение: навыками работы с антивирусным программным обеспечением (на уровне уверенного пользователя); установкой, настройкой и сопровождением прикладного программного обеспечения; навыками работы с ЛВС, TCP/IP, DNS, DHCP (на уровне уверенного пользователя) Должен пройти: подготовку по проведению ЕГЭ в ППЭ</p>
3.	Ассистенты (в том числе тифло- и	<p>Высшее или среднее профессиональное образование в сфере коррекционной педагогики или медицины (за исключением</p>

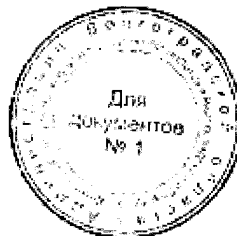
сурдопереводчики) случаев, когда в качестве ассистентов привлекаются родители (законные представители) участников экзаменов).

Знание:  
нормативных правовых актов, регламентирующих проведение ЕГЭ;  
основных норм и правил пожарной безопасности, охраны труда.

Владение:  
этическими нормами поведения при общении с участниками экзамена, лицами, привлекаемыми к проведению ЕГЭ в ППЭ, и др.  
навыками работы с инвалидами, детьми-инвалидами, лицами с ОВЗ.

Должен пройти:  
подготовку по проведению ЕГЭ в ППЭ

Начальник отдела государственной  
итоговой аттестации и оценки качества  
общего образования комитета



М.С.Бейтуганова

Приложение 3  
к Инструкции по подготовке  
и проведению единого  
государственного экзамена  
в пункте проведения  
экзамена с использованием  
экзаменационных материалов  
на электронном носителе

Форма

Регион	Код МОУО	Код ППЭ
34		

Протокол готовности ППЭ

\_\_\_\_\_

наименование организации

\_\_\_\_\_

Ф.И.О. руководителя организации

Приказ о проверке готовности ППЭ от \_\_\_\_\_ № \_\_\_\_\_ (при наличии)  
Решение председателя государственной экзаменационной комиссии для проведения государственной итоговой аттестации по образовательным программам среднего общего образования в Волгоградской области от \_\_\_\_\_ № \_\_\_\_\_  
Информация о соответствии ППЭ требованиям, предъявляемым законодательством Российской Федерации

В ППЭ имеется:	Соответствие требованиям	
	да	нет
1. Заключение территориального органа Госпожнадзора о соответствии помещений ППЭ противопожарным нормам: № _____ от _____		
2. Заключение территориального органа Роспотребнадзора о соответствии помещений ППЭ требованиям СанПиН: № _____ от _____		
3. Действующая кнопка вызова полиции		
4. Безбарьерная среда (подъемные устройства, пандусы)		
ППЭ располагает:		
1. Аудиториями всего		

2. Оборудованным местом для сотрудников, осуществляющих охрану правопорядка		
3. Помещением для руководителя ППЭ		
4. Помещением для медицинских работников		
5. Помещением для представителей образовательных организаций, сопровождающих обучающихся		
6. Помещением для представителей СМИ, общественных наблюдателей		
ППЭ оборудован:		
1. Стационарными металлоискателями		
2. Переносными металлоискателями		
3. Оборудованием и расходными материалами, необходимыми для печати и сканирования экзаменационных материалов в ППЭ		
4. Средствами видеонаблюдения с соблюдением требований законодательства РФ к использованию указанных технических средств		
5. Техническими устройствами, необходимыми для проведения экзамена по иностранному языку (для ППЭ по иностранным языкам с указанием части, которую будут сдавать на данном ППЭ):		
Устная часть		
Письменная часть		


Руководитель организации: \_\_\_\_\_  
(подпись) (Ф.И.О.)

Члены ГЭК: \_\_\_\_\_  
(подпись) (Ф.И.О.)

\_\_\_\_\_ (подпись) (Ф.И.О.)

Дата составления: \_\_\_\_\_

Начальник отдела государственной  
итоговой аттестации и оценки качества  
общего образования комитета



М.С.Бейтуганова

Приложение 4  
к Инструкции по подготовке  
и проведению единого  
государственного экзамена  
в пункте проведения  
экзамена с использованием  
экзаменационных материалов  
на электронном носителе

**ИНСТРУКТАЖ**  
для работников пункта проведения экзамена  
перед началом экзамена

*Инструктаж должен начинаться не ранее 8.15 и проводиться в ППЭ (после прохода организаторов через рамку металлодетектора). Ниже приведен текст инструктажа. Текст, выделенный курсивом, не читается, он содержит справочную и/или уточняющую информацию для руководителя ППЭ.*

Здравствуйте, уважаемые коллеги!

Сегодня, " \_\_ " \_\_\_\_\_ 20\_\_ года в ППЭ № \_\_\_\_\_ проводится экзамен по

\_\_\_\_\_.  
Экзамен проходит в форме ЕГЭ, в аудиториях №№ \_\_\_\_\_ произведена спецрассадка (аудиторий со спецрассадкой нет), экзамен в форме ГВЭ на территории ППЭ не проводится). Плановая дата ознакомления участников экзамена с результатами - \_\_\_\_\_ (назвать дату).

Все категории сотрудников действуют в соответствии со своими инструкциями. Сейчас мы проговорим основные моменты подготовки и проведения экзамена.

*1. Подготовка аудиторий ППЭ.*

До начала экзамена в аудитории необходимо проверить следующее:

- номера аудиторий заметно обозначены и находятся в зоне видимости камер видеонаблюдения;
- номер каждого рабочего места участника экзамена заметно обозначен;
- в аудитории есть табличка, оповещающая о ведении видеонаблюдения в ППЭ;
- в аудитории есть часы, находящихся в поле зрения участников ГИА, и что они показывают правильное время;
- наличие листов бумаги для черновиков со штампом ОО (за исключением экзамена по иностранным языкам раздел "Говорение"), их необходимо разложить на столы участников экзамена по 2 листа;
- наличие ножниц для вскрытия сейф-пакетов с ЭМ;
- компьютер (ноутбук) и принтер для печати ЭМ находятся в зоне видимости камер видеонаблюдения;
- подготовлено достаточно бумаги для печати ЭМ;

- специально выделенное место в аудитории (стол) для раскладки и упаковки ЭМ участников экзамена находится в зоне видимости камер видеонаблюдения;
- все рабочие места участников расположены в зоне видимости камер видеонаблюдения.

Организатору вне аудитории необходимо проверить на месте дежурства таблички, оповещающей о ведении видеонаблюдения в ППЭ.

### *2. Требования к соблюдению порядка проведения экзамена в ППЭ.*

Напоминаю, что во время экзамена запрещается:

участникам экзамена - иметь при себе средства связи, электронно-вычислительную технику, фото-, аудио- и видеоаппаратуру, справочные материалы, письменные заметки и иные средства хранения и передачи информации, а также выносить из аудиторий и ППЭ ЭМ на бумажном или электронном носителях, фотографировать ЭМ;

организаторам, медицинским работникам, ассистентам, оказывающим необходимую помощь участникам экзамена с ОВЗ, участникам экзамена – детям инвалидам и инвалидам, техническим специалистам - иметь при себе средства связи и выносить из аудиторий и ППЭ ЭМ на бумажном или электронном носителях, фотографировать ЭМ;

всем находящимся лицам в ППЭ - оказывать содействие участникам экзамена, в том числе передавать им средства связи, электронно-вычислительную технику, фото-, аудио- и видеоаппаратуру, справочные материалы, письменные заметки и иные средства хранения и передачи информации.

Лица, допустившие нарушение указанных требований или иное нарушение порядка проведения экзамена, удаляются из ППЭ.

### *3. Допуск участников экзамена в ППЭ.*

С 09.00 часов начинается допуск участников экзамена в ППЭ. Участники экзамена допускаются в ППЭ при наличии у них документов, удостоверяющих их личность, и при наличии их в списках распределения в ППЭ.

Нужно напомнить участникам экзамена о требованиях порядка проведения экзамена, в том числе:

- о запрете иметь при себе средства связи, электронно-вычислительную технику, фото-, аудио- и видеоаппаратуру;
- о необходимости оставить личные вещи в специально выделенном месте до входа в ППЭ;
- о последствиях выявления у участников экзамена запрещенных средств.

Если участник экзамена отказывается сдать запрещенные средства или участник ГИА отсутствует в списках распределения в ППЭ, следует сообщить руководителю ППЭ.

Если у участника ГИА нет документа, удостоверяющего личность, он допускается в ППЭ после письменного подтверждения его личности сопровождающим (для этого оформляется форма ППЭ-20 "Акт об идентификации личности участника экзамена", которую можно взять у руководителя ППЭ).



Если у участника ЕГЭ нет документа, удостоверяющего личность, он не допускается в ППЭ. В этом случае руководитель ППЭ в присутствии члена ГЭК составляет акт о недопуске такого участника в ППЭ.

При входе участников экзамена непосредственно в аудиторию ответственный организатор должен сверить данные документа, удостоверяющего личность участника экзамена, с данными в форме ППЭ-05-02 "Протокол проведения экзамена в аудитории". В случае расхождения персональных данных участника ЕГЭ в документе, удостоверяющем личность, с данными в форме ППЭ-05-02 "Протокол проведения экзамена в аудитории" ответственный организатор заполняет форму ППЭ-12-02 "Ведомость коррекции персональных данных участников экзамена в аудитории"; если расхождение персональных данных не является опечаткой (т.е. произошла смена фамилии, имени, документа, удостоверяющего личность), к форме ППЭ-12-02 необходимо приложить копии подтверждающих документов. При смене паспорта необходимо приложить копию страницы с данными ранее выданных паспортов. Для копирования подтверждающих документов можно направить участника экзамена в Штаб ППЭ (в сопровождении организатора вне аудитории) либо передать документы организатору вне аудитории для получения их копии в Штабе ППЭ.

Если участник экзамена опоздал на экзамен, он допускается к сдаче экзамена, при этом время окончания экзамена не продлевается, и об этом сообщается участнику экзамена. Повторный общий инструктаж для опоздавших участников экзамена не проводится.

*Читается при проведении письменной части экзамена по иностранным языкам:* В случае проведения ЕГЭ по иностранным языкам (письменная часть, раздел "Аудирование") допуск опоздавших участников в аудиторию после включения аудиозаписи не осуществляется (за исключением, если в аудитории нет других участников или если участники в аудитории завершили прослушивание аудиозаписи). Персональное аудирование для опоздавших участников не проводится (за исключением, если в аудитории нет других участников экзамена).

#### *4. Проведение экзамена.*

Непосредственно перед началом экзамена - не позднее, чем в 9.45 по местному времени ответственный организатор должен в штабе ППЭ получить у руководителя ППЭ (под подпись) экзаменационные материалы, ДБО № 2, упаковочную тару.

Второй организатор при этом остается в аудитории.

В 9.50 местного времени начать проведение первой части инструктажа для участников экзамена.

Текст инструктажа, зачитываемый участникам экзамена, будет выдан по окончании настоящего инструктажа. Его необходимо зачитать участникам экзамена слово в слово.

Ответственный организатор распределяет роли организаторов на процедуру печати ЭМ: организатор, ответственный за печать ЭМ, и организатор, ответственный за проверку комплектности и качества распечатанных ЭМ.

Не ранее 10.00 нужно продемонстрировать участникам экзамена целостность упаковки сейф-пакета с электронными носителями с ЭМ, вскрыть сейф-пакет и начать печать полных комплектов экзаменационных материалов в соответствии с инструкцией организатора в аудитории.

После окончания печати нужно раздать участникам экзамена комплекты экзаменационных материалов в произвольном порядке и провести вторую часть инструктажа для участников экзамена.

При проведении инструктажа необходимо контролировать действия участников экзамена, в том числе пресекать невыполнение требований организаторов в процессе проверки комплектности выданных материалов и заполнения бланков, не допускать начала выполнения экзаменационной работы до объявления времени начала экзамена.

*Читается при проведении письменной части экзамена по иностранному языку:* вскрыть диск с аудиозаписью для раздела "Аудирование", вставить его в устройство для воспроизведения, убедиться, что всем участникам хорошо слышна аудиозапись. После объявления начала экзамена включить аудиозапись. Аудиозапись прослушивается участниками экзамена дважды (между первым и вторым воспроизведением текста – пауза, которая предусмотрена при записи).

Объявить время начала и окончания экзамена, зафиксировать их на доске (информационном стенде).

По просьбе участника экзамена необходимо выдавать ДБО № 2 в соответствии с инструкцией организатора в аудитории.

Если участник экзамена по состоянию здоровья или другим объективным причинам не может завершить выполнение экзаменационной работы, то он может досрочно покинуть аудиторию. Организатор в аудитории (с помощью организатора вне аудитории) должен сообщить о плохом самочувствии участника экзамена медицинскому работнику, члену ГЭК и руководителю ППЭ.

Если участник экзамена хочет подать апелляцию о нарушении порядка проведения экзамена, организатор в аудитории должен пригласить члена ГЭК.

Во время экзамена участники экзамена имеют право выходить из аудитории и перемещаться по ППЭ только в сопровождении организатора вне аудитории. Каждый выход участника экзамена из аудитории фиксируется организаторами в ведомости учета времени отсутствия участников ГИА в аудитории (форма ППЭ-12-04-МАШ) в соответствии с инструкцией организатора в аудитории. При нехватке места на одном листе записи продолжают на следующем листе (*следующие листы выдаются в Штабе ППЭ по схеме, установленной руководителем ППЭ - объяснить схему*).

Участники экзамена, досрочно завершившие выполнение экзаменационной работы, могут сдать ее организаторам и покинуть ППЭ, не дожидаясь окончания экзамена. Организатору необходимо принять у них все ЭМ.

##### *5. Завершение экзамена.*

- за 30 минут и за 5 минут до окончания экзамена необходимо сообщить участникам экзамена о скором завершении экзамена и необходимости переноса ответов из черновиков и КИМ в экзаменационную работу;

- по истечении установленного времени объявить участникам экзамена в центре видимости камер(ы) видеонаблюдения об окончании времени выполнения заданий и попросить положить все экзаменационные материалы на край стола, собрать все работы, оформить протокол ППЭ-05-02.

После завершения выполнения экзаменационной работы участниками экзамена технический специалист проходит по аудиториям, совместно с организаторами в аудитории печатает и подписывает протокол печати ЭМ в аудитории (форма ППЭ-23), одновременно с протоколом печатается калибровочный лист аудитории и передается вместе со всеми ЭМ в штаб ППЭ. По завершении этих процедур организаторы проходят в Штаб ППЭ с ЭМ и передают ЭМ руководителю ППЭ в соответствии с инструкцией организатора в аудитории.

*6. Направление работников ППЭ на рабочие места и выдача документов.*

*В конце инструктажа руководитель должен объявить ответственных организаторов в аудитории (для сокращения времени проведения инструктажа руководить должен провести назначение ответственных организаторов заранее) и направить организаторов на рабочие места в соответствии с распределением (форма ППЭ-07 "Список работников ППЭ и общественных наблюдателей"), выдав им материалы:*

*форму ППЭ-05-01 "Список участников экзамена в аудитории ППЭ" (2 экземпляра);*

*форму ППЭ-05-02 "Протокол проведения экзамена в аудитории";*

*форму ППЭ-12-02 "Ведомость коррекции персональных данных участников экзамена в аудитории";*

*форму ППЭ-12-03 "Ведомость использования дополнительных бланков ответов № 2";*

*форму ППЭ-12-04-МАШ "Ведомость учета времени отсутствия участников экзамена в аудитории";*

*форму ППЭ-16 "Расшифровка кодов образовательных организаций ППЭ";*

*инструкцию для участников экзамена, зачитываемую организатором в аудитории перед началом экзамена (одна инструкция на аудиторию);*

*ножницы для вскрытия сейф-пакета с электронными носителями с ЭМ;*

*таблички с номерами аудиторий;*

*листы бумаги для черновиков со штампом образовательной организации, на базе которой расположен ППЭ (в случае проведения ЕГЭ по иностранным языкам (раздел "Говорение") листы бумаги для черновиков не выдаются) (минимальное количество листов бумаги для черновиков - два на одного участника экзамена)*

Начальник отдела государственной  
итоговой аттестации и оценки качества  
общего образования комитета



М.С.Бейтуганова

Приложение 5  
к Инструкции по подготовке  
и проведению единого  
государственного экзамена  
в пункте проведения  
экзамена с использованием  
экзаменационных материалов  
на электронном носителе

## ИНСТРУКЦИЯ

для участника единого государственного экзамена,  
зачитываемая организатором в аудитории перед началом экзамена  
с использованием технологии печати полного комплекта экзаменационных материалов  
в аудиториях пункта проведения экзамена

Текст, который выделен **жирным шрифтом**, должен быть прочитан участникам экзамена слово в слово. Это делается для стандартизации процедуры проведения ЕГЭ. *Комментарии, отмеченные курсивом, не читаются участникам. Они даны в помощь организатору.* Инструктаж и экзамен проводятся в спокойной и доброжелательной обстановке.

### *Подготовительные мероприятия:*

*Не позднее 8.45 по местному времени организаторам в аудитории необходимо оформить на доске (информационном стенде) в аудитории образец регистрационных полей бланка регистрации участника экзамена, указав код региона, код ППЭ, номер аудитории, который следует писать, начиная с первой позиции, прописывая предшествующие нули, в случае если номер аудитории составляет менее 4-х знаков, код предмета и его название, дату проведения экзамена. Также рекомендуется подготовить на доске (информационном стенде) список кодов образовательных организаций в соответствии с формой ППЭ-16. Код региона, код ППЭ, код предмета и его название, дата проведения экзамена в бланке регистрации будут заполнены автоматически.*

*Код образовательной организации в бланке регистрации заполняется участниками экзамена в соответствии с информацией из формы ППЭ-16, предоставленной организаторами в аудитории. Самостоятельно участники экзамена заполняют класс, а также ФИО, данные паспорта, используя свои данные из документа, удостоверяющего личность.*

Код региона	Код образовательной организации	Класс Номер Буква	Код ППЭ	Номер аудитории
<input type="text"/>	<input type="text"/>	<input type="text"/>	<input type="text"/>	<input type="text"/>
Код предмета	Название предмета	Дата проведения ЕГЭ		
<input type="text"/>	<input type="text"/>	<input type="text"/> - <input type="text"/> - <input type="text"/>		

Во время экзамена на рабочем столе участника экзамена, помимо экзаменационных материалов, могут находиться:

*гелевая, капиллярная ручка с чернилами черного цвета;*

*документ, удостоверяющий личность;*

*лекарства и питание (при необходимости);*

*специальные технические средства (для лиц с ограниченными возможностями здоровья (ОВЗ), детей-инвалидов, инвалидов);*

*дополнительные материалы, которые можно использовать на ЕГЭ по отдельным учебным предметам (по математике - линейка; по физике – линейка и непрограммируемый калькулятор; по химии – непрограммируемый калькулятор и периодическая система химических элементов Д.И. Менделеева, таблица растворимости солей, кислот и оснований в воде, электрохимический ряд напряжений металлов; по географии – линейка, транспортир, непрограммируемый калькулятор);*

*листы бумаги для черновиков со штампом образовательной организации, на базе которой расположен ППЭ (в случае проведения ЕГЭ по иностранным языкам (раздел "Говорение") не выдаются и не используются).*

*Инструкция состоит из двух частей, первая из которых зачитывается участникам после их рассадки в аудитории, а вторая – после получения ими экзаменационных материалов.*

*Кодировка учебных предметов:*

Название учебного предмета	Код учебного предмета	Название учебного предмета	Код учебного предмета
Русский язык	01	Обществознание	12
Математика (профильный уровень)	02	Испанский язык	13
Физика	03	Китайский язык	14
Химия	04	Литература	18

Информатика и ИКТ	05	Математика (базовый уровень)	22
Биология	06	Английский язык (устный экзамен)	29
История	07	Немецкий язык (устный экзамен)	30
География	08	Французский язык (устный экзамен)	31
Английский язык	09	Испанский язык (устный экзамен)	33
Немецкий язык	10	Китайский язык (устный экзамен)	34
Французский язык	11		

*Продолжительность выполнения экзаменационной работы:*

Продолжительность выполнения экзаменационной работы	Продолжительность выполнения экзаменационной работы лицами с ОВЗ, детьми-инвалидами и инвалидами	Название учебного предмета
15 минут	45 минут	Иностранные языки (раздел "Говорение", кроме ЕГЭ по китайскому языку)
12 минут	42 минуты	Иностранные языки (раздел "Говорение" по китайскому языку)
3 часа (180 минут)	4 часа 30 минут	Иностранные языки (за исключением раздела "Говорение")
		Математика (базовый уровень)
		География
3 часа 30 минут (210 минут)	5 часов	Химия
		Русский язык
3 часа 55 минут (235 минут)	5 часов 25 минут	Физика
		Биология
		Информатика и ИКТ
		Обществознание
		История
		Литература
		Математика (профильный уровень)

### Инструкция для участников экзамена

*Первая часть инструктажа (начало проведения с 9.50 по местному времени):*

**Уважаемые участники экзамена!** Сегодня вы сдаете экзамен по \_\_\_\_\_ (назовите соответствующий учебный предмет) в форме ЕГЭ с использованием технологии печати полных комплектов экзаменационных материалов в аудиториях ППЭ.

ЕГЭ - лишь одно из жизненных испытаний, которое вам предстоит пройти. Будьте уверены: каждому, кто учился в школе, по силам сдать ЕГЭ. Все задания составлены на основе школьной программы. Поэтому каждый из вас может успешно сдать экзамен.

Вместе с тем напоминаем, что в целях предупреждения нарушений порядка проведения ЕГЭ в аудиториях ППЭ ведется видеонаблюдение.

Во время проведения экзамена вы должны соблюдать Порядок.

В день проведения экзамена (в период с момента входа в ППЭ и до окончания экзамена) в ППЭ запрещается:

иметь при себе средства связи, электронно-вычислительную технику, фото-, аудио- и видеоаппаратуру, справочные материалы, письменные заметки и иные средства хранения и передачи информации;

иметь при себе уведомление о регистрации на экзамене (при наличии - необходимо сдать его нам);

выносить из аудиторий и ППЭ листы бумаги для черновиков со штампом образовательной организации, на базе которой организован ППЭ, экзаменационные материалы на бумажном и (или) электронном носителях;

фотографировать экзаменационные материалы;

пользоваться справочными материалами, кроме тех, которые указаны в тексте КИМ;

переписывать задания из КИМ в листы бумаги для черновиков со штампом образовательной организации, на базе которой организован ППЭ (при необходимости можно делать заметки в КИМ);

перемещаться по ППЭ во время экзамена без сопровождения организатора.

Во время проведения экзамена запрещается: разговаривать, пересаживаться, обмениваться любыми материалами и предметами.

В случае нарушения порядка проведения ЕГЭ вы будете удалены с экзамена.

В случае нарушения порядка проведения экзамена работниками ППЭ или другими участниками экзамена вы имеете право подать апелляцию о нарушении порядка проведения ЕГЭ. Апелляция о нарушении порядка проведения ЕГЭ подается в день проведения экзамена члену ГЭК до выхода из ППЭ.

Ознакомиться с результатами ЕГЭ вы сможете в школе или в местах, в которых вы были зарегистрированы на сдачу ЕГЭ.

Плановая дата ознакомления с результатами: \_\_\_\_\_ (назвать дату).

После получения результатов ЕГЭ вы можете подать апелляцию о несогласии с выставленными баллами. Апелляция подается в течение двух рабочих дней после официального дня объявления результатов ЕГЭ.

Апелляцию вы можете подать в своей школе или в месте, где вы были зарегистрированы на сдачу ЕГЭ, или в иных местах, определенных регионом.

Апелляция по вопросам содержания и структуры заданий по учебным предметам, а также по вопросам, связанным с оцениванием результатов выполнения заданий экзаменационной работы с кратким ответом и с нарушением участником ЕГЭ требований Порядка и неправильным оформлением бланков ЕГЭ, не рассматривается.

Обращаем ваше внимание, что во время экзамена на вашем рабочем столе, помимо экзаменационных материалов, могут находиться только:

гелевая, капиллярная ручка с чернилами черного цвета;

документ, удостоверяющий личность;

лекарства и питание (при необходимости);

листы бумаги для черновиков со штампом образовательной организации, в которой расположен ППЭ;

дополнительные материалы, которые можно использовать на ЕГЭ по отдельным учебным предметам (по математике - линейка; по физике - линейка и непрограммируемый калькулятор; по химии - непрограммируемый калькулятор, периодическая система химических элементов Д.И. Менделеева, таблица растворимости солей, кислот и оснований в воде, электрохимический ряд напряжений металлов; по географии - линейка, транспортёр, непрограммируемый калькулятор);

специальные технические средства (для участников с ограниченными возможностями здоровья (ОВЗ), детей-инвалидов, инвалидов).

По всем вопросам, связанным с проведением экзамена (за исключением вопросов по содержанию КИМ), вы можете обращаться к нам. В случае необходимости выхода из аудитории оставьте ваши экзаменационные материалы, а также документ, удостоверяющий личность, листы бумаги для черновиков со штампом образовательной организации, на базе которой организован ППЭ, дополнительные материалы (при наличии) и письменные принадлежности на своем рабочем столе. На территории ППЭ вас будет сопровождать организатор.

В случае плохого самочувствия незамедлительно обращайтесь к нам. В ППЭ присутствует медицинский работник. Напоминаем, что при ухудшении состояния здоровья и другим объективным причинам вы можете досрочно завершить выполнение экзаменационной работы и прийти на пересдачу.

*Не ранее 10:00 организатор обращает внимание участников экзамена на сейф-пакет(ы) с электронным носителем ЭМ.*



**Экзаменационные материалы в аудиторию поступили на электронном носителе в сейф-пакете. Упаковка сейф-пакета не нарушена.**

*(Продемонстрировать целостность упаковки сейф-пакета(ов) с электронным носителем с ЭМ).*

**В вашем присутствии будет выполнена печать индивидуальных комплектов экзаменационных материалов. После чего экзаменационные материалы будут выданы вам для сдачи экзамена.**

*Не ранее 10.00 по местному времени организатор вскрывает сейф-пакет с электронным носителем. Далее организаторам необходимо:*

*Извлечь электронный носитель. Организатор, ответственный за печать ЭМ, устанавливает в CD (DVD)-привод электронный носитель на станцию печати, вводит количество ЭМ для печати и запускает процедуру расшифровки ЭМ (процедура расшифровки может быть инициализирована, если техническим специалистом и членом ГЭК ранее был загружен и активирован ключ доступа к ЭМ).*

*Выполняется печать ЭМ и проверка качества печати контрольного листа полного комплекта (контрольный лист является последним в комплекте, первый - это бланк регистрации, никаких титульных листов не предусмотрено, качество печати каждого листа комплекта ЭМ не проверяется организатором): отсутствие белых и темных полос, текст хорошо читаем и четко пропечатан, защитные знаки, расположенные по всей поверхности листа, четко видны; результат проверки сообщается организатору, ответственному за печать, для подтверждения качества печати в станции печати. Качественный комплект размещается на столе для выдачи участникам, некачественный откладывается.*

*Далее начинается вторая часть инструктажа.*

**Вам выдаются напечатанные в аудитории ППЭ индивидуальные комплекты.**

*(Организатор раздает участникам распечатанные комплекты ЭМ в произвольном порядке).*

**До начала работы с бланками ЕГЭ проверьте комплектацию выданных экзаменационных материалов. В индивидуальном комплекте находятся:**

**бланк регистрации;**

**бланк ответов № 1;**

**бланк ответов № 2 лист 1;**

**бланк ответов № 2 лист 2;**

**КИМ;**

**контрольный лист с информацией о номере бланка регистрации и номере КИМ.**

**Ознакомьтесь с информацией в средней части бланка регистрации по работе с индивидуальным комплектом и убедитесь в правильной комплектации.**

**Проверьте, совпадает ли цифровое значение штрихкода на первом и последнем листе КИМ со штрихкодом на контрольном листе. Цифровое значение**

штрихкода КИМ находится в средней части контрольного листа с подписью КИМ.

Проверьте, совпадает ли цифровое значение штрихкода на бланке регистрации со штрихкодом на контрольном листе. Номер бланка регистрации находится в средней части контрольного листа с подписью БР.

Внимательно просмотрите текст КИМ, проверьте качество текста на полиграфические дефекты, пересчитайте листы КИМ и сравните с указанным числом листов в КИМ. Количество листов напечатано на каждой странице КИМ в правом верхнем углу после наклонной черты.

Внимательно просмотрите бланки, проверьте качество печати штрихкодов и QR-кода, черных квадратов (реперов) на полиграфические дефекты.

*Сделать паузу для проверки участниками комплектации выданных ЭМ.*

*При обнаружении несоответствий штрихкодов, наличия лишних (нехватки) бланков, дефектов печати необходимо заменить полностью индивидуальный комплект, выполнив дополнительную печать полного комплекта ЭМ.*

**Приступаем к заполнению бланка регистрации.**

Записывайте буквы и цифры в соответствии с образцом на бланке. Каждая цифра, символ записывается в отдельную клетку.

Поля "Код региона", "Код ШПЭ", "Код предмета", "Название предмета" и "Дата проведения ЕГЭ" заполнены автоматически.

Заполните поля "Код образовательной организации" и "Номер аудитории" в соответствии с информацией на доске (информационном стенде).

*Обратите внимание участников на доску (информационный стенд).*

Заполните поле "Класс".

Поля "служебная отметка" и "резерв-1" и "Контрольная сумма" не заполняются.

Заполняем сведения об участнике экзамена, поля: фамилия, имя, отчество (при наличии), данные документа, удостоверяющего личность.

*Сделать паузу для заполнения участниками бланков регистрации.*

Поставьте вашу подпись в поле "Подпись участника ЕГЭ", расположенном в нижней части бланка регистрации.

*(В случае если участник экзамена отказывается ставить личную подпись в бланке регистрации, организатор в аудитории ставит в бланке регистрации свою подпись).*

**Приступаем к заполнению регистрационных полей бланков ответов.**

Код региона, код предмета и его название на бланке ответов № 1 заполнены автоматически. Поставьте вашу подпись в поле "Подпись участника ЕГЭ", расположенном в верхней части бланка ответов № 1. Служебное поле "Резерв-4" не заполняйте.

Код региона, код предмета и его название, Лист № на бланке ответов № 2 заполнены автоматически. Также автоматически заполнено поле "Бланк ответов

**№ 2 (лист 2)" на листе 1 бланка ответов № 2. Служебные поля "Резерв-5" и "Резерв 6" не заполняйте.**

*Организаторы в аудитории проверяют правильность заполнения регистрационных полей на всех бланках ЕГЭ у каждого участника экзамена и соответствие данных участника экзамена (ФИО, серии и номера документа, удостоверяющего личность) в бланке регистрации и в документе, удостоверяющем личность. В случае обнаружения ошибочного заполнения регистрационных полей бланка организаторы в аудитории дают указание участнику внести соответствующие исправления.*

**Напоминаем основные правила по заполнению бланков ответов.**

**При выполнении заданий внимательно читайте инструкции к заданиям, указанные у вас в КИМ. Записывайте ответы в соответствии с этими инструкциями.**

**При выполнении заданий с кратким ответом ответ записывайте справа от номера задания в бланке ответов № 1.**

**Не разрешается использовать при записи ответа на задания с кратким ответом никаких иных символов, кроме символов кириллицы, латиницы, арабских цифр, запятой и знака "дефис" ("минус").**

**Вы можете заменить ошибочный ответ.**

**Для этого в соответствующее поле области замены ошибочных ответов на задания с кратким ответом следует внести номер задания, ответ на который следует исправить, а в строку клеточек записать новое значение верного ответа на указанное задание.**

**Обращаем ваше внимание, что на бланках ответов № 1 и № 2 запрещается делать какие-либо записи и пометки, не относящиеся к ответам на задания, в том числе содержащие информацию о личности участника экзамена. Вы можете делать пометки в листах бумаги для черновиков и КИМ. Также обращаем ваше внимание на то, что ответы, записанные на листах бумаги для черновиков и КИМ, не проверяются.**

**В случае нехватки места на листах 1 и 2 бланка ответов № 2 Вы можете обратиться к нам за дополнительным бланком ответов № 2. Обратные стороны бланка ответов № 2 (листа 1 и листа 2) и дополнительных бланков ответов № 2 не заполняются и не проверяются. Апелляции по вопросам проверки записей на оборотной стороне рассматриваться также не будут.**

**Начало выполнения экзаменационной работы:** *(объявить время начала экзамена).*

**Окончание выполнения экзаменационной работы:** *(указать время).*

*Запишите на доске (информационном стенде) время начала и окончания выполнения экзаменационной работы.*

**Важно!** *Время, отведенное на инструктаж и заполнение регистрационных частей бланков ЕГЭ, в общее время выполнения экзаменационной работы не включается.*

**Не забывайте переносить ответы из черновика в бланк ответов.**

**Инструктаж закончен. Вы можете приступить к выполнению заданий.**

**Желаем удачи!**

*За 30 минут до окончания выполнения экзаменационной работы необходимо объявить:*

**До окончания выполнения экзаменационной работы осталось 30 минут.**

**Не забывайте переносить ответы из текста работы и черновика в бланки ответов.**

*За 5 минут до окончания выполнения экзаменационной работы необходимо объявить:*

**До окончания выполнения экзаменационной работы осталось 5 минут.**

**Проверьте, все ли ответы вы перенесли из КИМ и черновики в бланки ответов.**

*По окончании выполнения экзаменационной работы (экзамена) объявить:*

**Выполнение экзаменационной работы окончено. Положите экзаменационные материалы на край стола. Мы пройдем и соберем ваши экзаменационные материалы.**

*Организаторы осуществляют сбор экзаменационных материалов с рабочих мест участников экзамена в организованном порядке."*

Начальник отдела государственной  
итоговой аттестации и оценки качества  
общего образования комитета



М.С.Бейтуганова

ПРИЛОЖЕНИЕ 3  
к приказу комитета  
образования, науки  
и молодежной политики  
Волгоградской области

от 07.06.2021 № 68

"УТВЕРЖДЕНА  
приказом комитета  
образования, науки  
и молодежной политики  
Волгоградской области

от 16.05.2018 № 68

**ИНСТРУКЦИЯ**  
по подготовке и проведению единого государственного экзамена  
по иностранным языкам

1. Общие положения

1.1. Настоящая Инструкция определяет порядок проведения единого государственного экзамена по иностранным языкам в двух частях: письменной и устной.

1.2. В Инструкции используются следующие сокращения:

ГЭК – государственная экзаменационная комиссия для проведения государственной итоговой аттестации по образовательным программам среднего общего образования в Волгоградской области;

ЕГЭ – единый государственный экзамен;

Инструкция для технического специалиста - инструкция для технического специалиста пункта проведения экзамена, утвержденная настоящим приказом;

Инструкция для члена ГЭК – инструкция для члена государственной экзаменационной комиссии, утвержденная настоящим приказом.

КИМ – контрольные измерительные материалы;

ПО – программное обеспечение;

Порядок проведения ГИА – порядок проведения государственной итоговой аттестации по образовательным программам среднего общего образования, утвержденного совместным приказом Министерства просвещения Российской Федерации и Федеральной службы по надзору в сфере образования и науки от 07 ноября 2018 г. № 190/1512 "Об утверждении Порядка проведения

государственной итоговой аттестации по образовательным программам среднего общего образования";

ППЭ - пункт проведения экзамена;

Рабочее место участника экзамена - компьютер (ноутбук) с установленным специализированным ПО Станция записи ответов и подключенной гарнитурой (наушниками с микрофоном);

РЦОИ - региональный центр обработки информации Волгоградской области;

Станция записи ответов - компьютер с подключенной гарнитурой (наушники закрытого акустического оформления с микрофоном) и установленным ПО рабочего места участника ЕГЭ;

Токен члена ГЭК - ключ шифрования члена государственной экзаменационной комиссии для проведения государственной итоговой аттестации по образовательным программам среднего общего образования в Волгоградской области, записанного на защищенном внешнем носителе;

Участники ГИА – обучающиеся по образовательным программам среднего общего образования, допущенные в установленном порядке к ГИА; экстерны, допущенные в установленном порядке к ГИА;

Участники ЕГЭ – лица, освоившие образовательные программы среднего общего образования в предыдущие годы, и имеющие документ об образовании, подтверждающий получение среднего общего образования (или образовательные программы среднего (полного) общего образования – для лиц, получивших документ об образовании, подтверждающий получение среднего (полного) общего образования, до 1 сентября 2013 года) и (или) подтверждающий получение среднего профессионального образования, а также лица, имеющие среднее общее образование, полученное в иностранных организациях, осуществляющих образовательную деятельность (вместе – выпускники прошлых лет); обучающиеся по образовательным программам среднего профессионального образования, не имеющие среднего общего образования; обучающиеся, получающие среднее общее образование в иностранных организациях, осуществляющих образовательную деятельность;

Участники экзаменов – участники ГИА и участники ЕГЭ;

Участники экзаменов с ОВЗ, участники экзаменов – дети-инвалиды и инвалиды – участники ГИА с ограниченными возможностями здоровья; участники ЕГЭ с ограниченными возможностями здоровья; участники ГИА – дети-инвалиды и инвалиды; участники ЕГЭ – дети-инвалиды и инвалиды;

Экстерны – лица, осваивающие образовательные программы среднего общего образования в форме самообразования или семейного образования, либо лица, обучающиеся по не имеющим государственной аккредитации образовательным программам среднего общего образования, в том числе обучающиеся по образовательным программам среднего профессионального образования, получающие среднее общее образование по не имеющим государственную аккредитацию образовательным программам среднего общего образования, проходящие ГИА экстерном в организации, осуществляющей образовательную деятельность по

имеющим государственную аккредитацию образовательным программам среднего общего образования, в формах, устанавливаемых Порядком проведения ГИА;

ЭМ – экзаменационные материалы.

1.3. Письменная часть проводится с КИМ, представляющими собой комплексы заданий стандартизированной формы. Максимальное количество баллов, которое участник экзамена получает за выполнение заданий указанной части, - 80 баллов.

1.4. Устная часть проводится с использованием записанных на электронный носитель КИМ, при этом устные ответы участников экзамена на задания записываются на аудионосители. За выполнение заданий устной части участник экзамена получает 20 баллов максимально.

1.5. Участник экзамена имеет право выбрать для сдачи как письменную часть, так и одновременно обе части - письменную и устную.

## 2. Письменная часть ЕГЭ по иностранным языкам.

### Раздел "Аудирование"

2.1. При проведении ЕГЭ по иностранным языкам в экзамен включается раздел "Аудирование", все задания по которому записаны на аудионоситель.

Аудитории, выделяемые для проведения раздела "Аудирование", оборудуются средствами воспроизведения аудионосителей, поддерживающими в том числе формат MP3. Технические специалисты при подготовке аудиторий должны убедиться, что подготовленные средства воспроизведения аудионосителей проигрывают файлы в формате MP3.

При проведении технической подготовки аудиторий технический специалист должен убедиться в работоспособности средства воспроизведения аудиозаписи и настроить его так, чтобы было слышно всем участникам экзамена. Во время контроля технической готовности член ГЭК должен убедиться в наличии и работоспособности средства воспроизведения аудионосителей, в том числе в том, что данное средство проигрывает аудиофайлы формата MP3.

2.2. ЭМ поступают в аудиторию на двух электронных носителях – один для станции печати, второй (с материалами для раздела «Аудирование») для средства воспроизведения аудиозаписей. Диски маркируются соответствующими ярлыками ("Для станции печати ЭМ", "Аудирование").

Ярлыки для электронного носителя с материалами для аудирования имеют ряд визуальных отличий:

дата экзамена расположена в правой части ярлыка;

штрихкод имеет другой визуальный формат;

CD-диск упакован не в конверт, а в пластиковый SlimBox.

2.3. Перед выполнением заданий раздела "Аудирование" технические специалисты или организаторы в аудитории проверяют, что средство воспроизведения аудиозаписи настроено так, чтобы было слышно всем участникам экзамена, при необходимости корректируют настройки. По завершении заполнения регистрационных полей экзаменационной работы всеми участниками экзамена и настройки средств

воспроизведения аудиозаписи организаторы объявляют время начала и завершения выполнения экзаменационной работы, фиксируют их на доске (информационном стенде).

2.4. Аудиозапись прослушивается участниками ЕГЭ дважды. Между первым и вторым воспроизведением текста - пауза, которая предусмотрена при записи. После завершения второго воспроизведения текста участники экзамена приступают к выполнению экзаменационной работы, организаторы отключают средство воспроизведения аудиозаписи.

2.5. Общее время аудиозаписи (со всеми предусмотренными в записи паузами между заданиями и повторениями) длится 30 минут.

2.6. Инструкция для участника экзамена, зачитываемая организатором в аудитории перед началом письменной части экзамена по иностранным языкам, приведена в приложении 4 к настоящей Инструкции.

2.7. Во время работы с разделом "Аудирование" допуск опоздавших участников экзамена в аудиторию после включения аудиозаписи не осуществляется (за исключением отсутствия других участников экзамена в аудитории или если участники завершили прослушивание аудиозаписи). Персональное аудирование для опоздавших участников экзамена не проводится (за исключением отсутствия других участников экзамена в аудитории).

2.8. После завершения выполнения заданий раздела "Аудирование" необходимо передать статус "Выполнение раздела "Аудирование" успешно завершено" в систему мониторинга готовности ППЭ с помощью основной станции авторизации в Штабе ППЭ. Для этого организатор в аудитории после окончания прослушивания аудиозаписи сообщает об этом организатору вне аудитории, который передаёт данную информацию руководителю ППЭ.

2.9. В случае неявки участников во все аудитории, в которых проводится письменный экзамен по иностранному языку, и при наличии аудиторий по другим предметам, в систему мониторинга готовности ППЭ с помощью основной станции авторизации в Штабе ППЭ передается статус "Аудирование не требуется (неявка)".

На станции авторизации статусы по аудированию будут отображаться только при наличии рассадки участников на экзамен по иностранным языкам (письменная часть).

2.10. После окончания экзамена диск с заданиями раздела "Аудирование" сдается руководителю ППЭ в Штабе в упаковке, из которой он был извлечен.

2.11. Проведение письменной части ЕГЭ по китайскому языку имеет особенность, связанную с макетом бланков ответов № 2 и ДБО № 2: клетчатое поле для записи ответов содержит увеличенную клетку, что связано с особенностью написания иероглифов при выполнении заданий с развернутыми ответами. В связи с этим при подготовке и проведении письменной части ЕГЭ по китайскому языку надо учитывать следующее:

при проведении технической подготовки станции авторизации при печати тестового ДБО № 2 необходимо выбрать соответствующий тип бланка ДБО № 2, при контроле качества тестового ДБО № 2 по китайскому языку дополнительно убедиться, что на бланке заполнены поля "Код предмета" и "Название предмета";



при проведении контроля технической готовности члену ГЭК при контроле качества распечатанного тестового ДБО № 2 дополнительно необходимо убедиться, что на бланке заполнены поля "Код предмета" и "Название предмета";

при печати ДБО № 2 для проведения китайского языка необходимо дополнительно выбрать соответствующий тип бланка, при проверке качества ДБО № 2 по китайскому языку дополнительно убедиться, что на бланке заполнены поля "Код предмета" и "Название предмета".

По окончании проведения всех запланированных в ППЭ экзаменов неиспользованные ДБО № 2 по китайскому языку направляются в РЦОИ вместе с другими неиспользованными ЭМ.

Использование ДБО № 2 стандартного типа на экзамене по китайскому языку запрещается.

### 3. Устная часть ЕГЭ по иностранным языкам.

#### Раздел "Говорение"

3.1. Для выполнения заданий раздела "Говорение" аудитории оборудуются средствами цифровой аудиозаписи, настройка которых обеспечивается техническими специалистами или организаторами для осуществления качественной записи устных ответов участников экзамена.

3.2. Участники экзамена приглашаются в аудитории для получения задания устной части КИМ и последующей записи устных ответов на задания КИМ. В аудитории участник экзамена подходит к средству цифровой аудиозаписи и громко и разборчиво дает устный ответ на задания КИМ, после чего прослушивает запись своего ответа, чтобы убедиться, что она воспроизведена без технических сбоев.

3.3. Для участников экзамена, перечисленных в пункте 53 Порядка проведения ГИА, продолжительность устного экзамена по иностранным языкам увеличивается на 30 минут.

3.4. Особенности подготовки к сдаче экзамена.

3.4.1. Для проведения устного экзамена используется два типа аудиторий:

аудитория подготовки, в которой участник экзамена заполняет бланк регистрации и ожидает своей очереди сдачи экзамена (допускается использование в качестве аудиторий подготовки обычных аудиторий для сдачи ЕГЭ, оборудованных станциями печати ЭМ);

аудитория проведения, в которой участник экзамена отвечает на задания КИМ. В аудитории проведения должны быть подготовлены компьютеры с подключенной гарнитурой (наушники закрытого акустического оформления с микрофоном) и установленным специальным программным обеспечением – Станцией записи ответов.

3.4.2. Из аудиторий подготовки в аудитории проведения участники экзамена заходят группами по количеству рабочих мест в аудитории, при этом следующая группа участников экзамена заходит в аудиторию проведения только после того, как выполнение экзаменационной работы завершили все участники из предыдущей группы.

Допускается организация одной аудитории подготовки для экзаменов по нескольким иностранным языкам, но при этом в ней устанавливается соответствующее количество станций печати.

Не допускается совмещение аудиторий подготовки и проведения (в том числе для участников экзаменов с ОВЗ, участников экзаменов – детей-инвалидов и инвалидов), но допускается организация одной аудитории подготовки для участников экзаменов с ОВЗ, участников экзаменов – детей-инвалидов и инвалидов, если параметры этой аудитории соответствуют требованиям участников экзаменов с ОВЗ, участников экзаменов – детей-инвалидов и инвалидов).

### 3.5. Продолжительность выполнения экзаменационной работы.

3.5.1. Продолжительность выполнения экзаменационной работы одним участником ЕГЭ в аудитории проведения составляет примерно 15 минут (12 минут для выполнения работы по китайскому языку): около 2 минут подготовительные мероприятия и 13 минут (11 минут для китайского языка) работа с КИМ и ответ на задания (6 минут - чтение задания и подготовка к ответу и 7 минут - запись ответа на задание).

3.5.2. Общее время нахождения участника экзамена в аудитории проведения не превышает 30 минут.

3.5.3. Общая длительность экзамена в ППЭ - 2 часа. Таким образом, через одно рабочее место в аудитории проведения за день проходят максимум 4 участника экзамена (последние сдающие проведут в аудитории подготовки 1,5 часа).

### 3.6. Обеспечение и состав ЭМ.

3.6.1. Для выполнения экзаменационной работы используются электронные КИМ, которые записаны на электронный носитель, вложенный в сейф-пакет.

Сейф-пакет содержит электронный носитель с электронными КИМ и электронный носитель с ЭМ, включающими электронный бланк регистрации устного экзамена. Печать бланков регистрации обеспечивается в аудитории подготовки.

Все электронные носители для проведения экзамена содержат по 5 ЭМ, электронные носители по 15 ЭМ не используются.

3.6.2. Для печати ЭМ с бланками регистрации устного экзамена и использования электронных КИМ при сдаче экзамена требуется наличие единого ключа доступа к ЭМ и токена члена ГЭК.

3.6.3. Ключи доступа к ЭМ формируются для ППЭ на каждый день экзамена и направляются в ППЭ через специализированный федеральный портал непосредственно перед экзаменом (начиная с 9.30 по местному времени). Для скачивания ключа доступа к ЭМ используется токен члена ГЭК.

3.6.4. Количество членов ГЭК, назначенных в ППЭ, определяется из расчета один член ГЭК на 2 аудитории по 3 - 4 рабочих места, один член ГЭК на 4 аудитории по 2 рабочих места, один член ГЭК на 6 аудиторий по 1 рабочему месту, но не менее двух членов ГЭК на ППЭ.

3.6.5. Количество технических специалистов в день проведения экзамена, назначенных в ППЭ, определяется из расчета один технический специалист на 2 аудитории по 3 - 4 рабочих места, один технический специалист на 4 аудитории по 2

рабочих места, один технический специалист на 6 аудиторий по 1 рабочему месту, но не менее двух технических специалистов на ППЭ.

3.7. Процедура прохождения раздела "Говорение" по иностранным языкам участником экзамена.

3.7.1. Выполнение заданий раздела "Говорение" предполагает ответ участника экзамена в форме монологических высказываний.

3.7.2. Участник экзамена выполняет экзаменационную работу с использованием рабочего места участника экзамена.

Средствами Станции записи ответов на мониторе компьютера отображается текст задания КИМ и записываются ответы участника экзамена. Участник экзамена взаимодействует со Станцией записи ответов самостоятельно, участие организатора в аудитории при этом минимально (инициализация и завершение процесса сдачи экзамена в ПО).

3.8. Передача ЭМ из ППЭ в РЦОИ.

3.8.1. По окончании выполнения экзаменационной работы всеми участниками экзамена аудиозаписи ответов участников записываются на флеш-накопитель для передачи на обработку в РЦОИ. Флеш-накопитель доставляется в РЦОИ вместе с другими ЭМ в день проведения экзамена членами ГЭК.

При осуществлении перевода бланков ответов участников ЕГЭ в электронный вид в ППЭ (сканирования в Штабе ППЭ) передача аудиозаписей выполняется в электронном виде вместе с переведёнными в электронный вид бланками регистрации посредством станции авторизации.

#### 4. Инструкция для технического специалиста ППЭ

4.1. Подготовительный этап проведения экзамена.

Не позднее чем за 2 недели до начала экзаменационного периода до проведения проверки готовности ППЭ членом ГЭК технический специалист обеспечивает настройку станции авторизации для подтверждения настроек членом ГЭК:

получает из РЦОИ дистрибутив ПО станции авторизации;

проверяет соответствие технических характеристик компьютеров (ноутбуков) в Штабе ППЭ, предназначенных для установки ПО станции авторизации, предъявляемым минимальным требованиям (основного и резервного);

устанавливает полученное ПО станции авторизации на компьютеры (ноутбуки) в Штабе ППЭ (основной и резервный).

Основная станция авторизации устанавливается на отдельном компьютере (ноутбуке), резервная станция авторизации в случае необходимости совмещается с другой резервной станцией ППЭ.

На основной и резервной станциях авторизации, установленных в Штабе ППЭ, технический специалист:

вносит при первоначальной настройке и проверяет настройки ППЭ: код региона, код ППЭ, уникальный в рамках ППЭ номер компьютера (в случае использования компьютера (ноутбука) для установки нескольких видов ПО номер компьютера

совпадает), период проведения экзаменов, признак резервной станции для резервной станции;

проверяет наличие соединения со специализированным федеральным порталом по основному и резервному каналам доступа в сеть "Интернет";

в рамках проверки готовности ППЭ предлагает члену ГЭК выполнить авторизацию с помощью токена члена ГЭК на основной и резервной станциях авторизации: по результатам авторизации убеждается, что настройки ППЭ станции авторизации подтверждены.

Не позднее чем за 5 календарных дней до проведения первого экзамена по иностранным языкам с включенным разделом "Говорение" технический специалист:

а) получает из РЦОИ следующие материалы:

дистрибутив ПО Станция записи ответов;

дистрибутивы ПО, обеспечивающего печать полного комплекта ЭМ в ППЭ и сканирования в ППЭ (в случае, если в ППЭ проводится сканирование бланков участников ЕГЭ) - Станция печати ЭМ, Станция авторизации, Станция сканирования в ППЭ;

инструкции для участников экзамена по использованию ПО сдачи устного экзамена по иностранным языкам;

информацию о номерах аудиторий, количестве станций по каждому предмету и типу рассадки;

б) проверяет соответствие технического оснащения компьютеров (ноутбуков) в аудиториях проведения, подготовки и Штабе ППЭ, а также резервных компьютеров (ноутбуков) требованиям к техническому оснащению пункта проведения экзамена по иностранным языкам с использованием устных коммуникаций согласно приложению 1 к настоящей Инструкции;

в) присваивает всем компьютерам (ноутбукам) уникальный в рамках ППЭ номер компьютера на весь период проведения экзаменов, если они не были присвоены ранее;

г) проверяет соответствие технических характеристик аудиогарнитур (наушников закрытого типа акустического оформления с микрофоном), лазерных принтеров и сканеров (в случае, если в ППЭ проводится сканирование бланков участников экзамена), включая резервные, требованиям к техническому оснащению пункта проведения экзамена по иностранным языкам с использованием устных коммуникаций согласно приложению 1 к настоящей Инструкции;

д) обеспечивает рабочие места участников экзамена в аудиториях проведения гарнитурами: наушниками (закрытого типа акустического оформления) с микрофоном, выполняет настройки аудиооборудования средствами операционной системы на компьютерах (ноутбуках), предназначенных для установки Станций записи ответов;

е) устанавливает полученное ПО на всех компьютерах (ноутбуках), предназначенных для использования при проведении экзамена, включая резервные, и подключает необходимое оборудование: на Станции записи ответов гарнитуры в каждой аудитории проведения, на Станции печати ЭМ локальные лазерные принтеры в каждой аудитории подготовки, на Станции сканирования сканер(ы) в Штабе ППЭ (случае, если в ППЭ проводится сканирование бланков участников ЕГЭ);

ж) выполняет предварительную настройку компьютеров (ноутбуков): вносит код региона, код ППЭ, уникальный в рамках ППЭ номер компьютера (в случае использования компьютера (ноутбука) для установки нескольких видов ПО номер компьютера совпадает), код МСУ (только для станции печати ЭМ).

В случае использования нового дополнительного компьютера (ноутбука) или замены новым компьютером (ноутбуком) ранее использовавшегося, ему присваивается новый уникальный для ППЭ номер, не совпадающий с ранее использовавшимся.

4.2. Перед каждым экзаменом проводится техническая подготовка.

4.2.1. Перед проведением технической подготовки технический специалист получает из РЦОИ информацию о номерах аудиторий подготовки и проведения, количестве Станций записи ответов и Станций печати ЭМ по каждому учебному предмету и типу рассадки (стандартная или предназначенная для участников экзаменов с ОВЗ, участников экзаменов – детей-инвалидов и инвалидов) для Станции записи ответов.

4.2.2. Не ранее чем за 5 календарных дней, но не позднее 17.00 часов по местному времени календарного дня, предшествующего экзамену, и до проведения контроля технической готовности технический специалист завершает техническую подготовку ППЭ:

на каждой Станции записи ответов в каждой аудитории проведения, назначенной на экзамен, и резервных Станциях записи ответов:

проверяет, при необходимости корректирует: код региона, код ППЭ, номер компьютера - уникальный для ППЭ номер компьютера (ноутбука);

вносит настройки экзамена по соответствующему учебному предмету: номер аудитории (для резервных станций номер аудитории не указывается), признак резервной станции для резервной станции, номер места (для резервных станций рекомендуется единая нумерация по всему ППЭ с буквой "Р"), учебный предмет и дату экзамена;

проверяет настройки системного времени;

проверяет работоспособность CD (DVD)-привода;

выполняет тестовую аудиозапись и оценивает качество аудиозаписи: тестовое сообщение отчетливо слышно, звук говорящего имеет равномерный уровень громкости (посторонние разговоры в аудитории проведения не вызывают провалов уровня громкости аудиозаписи), звук не прерывается (отсутствуют "кваканье", хрипы, щелчки и другие помехи) и не искажен;

проверяет качество отображения КИМ на экране: КИМ имеют четкое отображение и читаемость текста, корректную передачу цветов на фотографиях, отображаются на весь экран, за исключением кнопок навигации;

проверяет наличие соединения со специализированным федеральным порталом на Станции авторизации в Штабе ППЭ;

на каждой Станции печати ЭМ в каждой аудитории подготовки, назначенной на экзамен, и резервных Станциях печати ЭМ проводит техническую подготовку в соответствии с Инструкцией для технического специалиста (тестовый комплект ЭМ по

устному экзамену включает только бланк регистрации, калибровочный лист не используется);

на основной и резервной Станции авторизации, установленных в Штабе ППЭ, проводит техническую подготовку в соответствии с Инструкцией для технического специалиста, (за исключением тестовой печати ДБО № 2);

при осуществлении перевода бланков ответов участников экзамена в электронный вид в ППЭ (сканирования в Штабе ППЭ) выполняет техническую подготовку к процедуре сканирования в соответствии с Инструкцией для технического специалиста пункта проведения экзамена (тестовый комплект ЭМ по устному экзамену включает только бланк регистрации).

Кроме того, технический специалист подготавливает дополнительное (резервное) оборудование, необходимое для проведения устного экзамена:

основной и резервный флеш-накопители для переноса электронных материалов между аудиториями и штабом ППЭ (станциями печати ЭМ, станциями записи ответов, станциями сканирования в ППЭ и станциями авторизации);

USB-модем для обеспечения резервного канала доступа в информационно-телекоммуникационную сеть "Интернет" (USB-модем используется в случае возникновения проблем с доступом в информационно-телекоммуникационную сеть "Интернет" по стационарному каналу связи);

резервные гарнитуры, включая одну дополнительную гарнитуру на каждую аудиторию проведения для использования при инструктаже участников экзамена организаторами;

принтер, который будет использоваться для печати сопроводительной документации к флеш-накопителям с аудиозаписями устных ответов участников экзамена (допускается использование принтера, подключенного к Станции авторизации для печати ДБО № 2 в случае применения технологии печати полного комплекта);

резервный внешний CD (DVD)-привод;

прочее дополнительное (резервное) оборудование, необходимое для печати полного комплекта ЭМ и сканирования бланков (в случае, если в ППЭ выполняется сканирование) в соответствии с Инструкцией для технического специалиста, утвержденной настоящим приказом.

4.2.3. По окончании технической подготовки в аудиториях и Штабе ППЭ технический специалист передает статус "Техническая подготовка завершена" в систему мониторинга готовности ППЭ с помощью Станции авторизации в Штабе ППЭ.

4.2.4. Не ранее чем за 2 рабочих дня и не позднее 17.00 местного времени календарного дня, предшествующего экзамену, технический специалист совместно с членом ГЭК и руководителем ППЭ проводит контроль технической готовности:

получает от РЦОИ форму ППЭ-01-01-У "Протокол технической готовности ППЭ к экзамену в устной форме";

выполняет тиражирование инструкции для участников экзамена по использованию ПО сдачи устного экзамена по иностранным языкам: одна инструкция

на участника экзамена по языку сдаваемого экзамена участников для предоставления в аудиториях подготовки и одна инструкция на аудиторию проведения на каждом языке сдаваемого в аудитории проведения экзамена;

передает руководителю ППЭ инструкции для участников экзамена для предоставления в аудиториях подготовки;

на основной и резервной станции авторизации в Штабе ППЭ проверяет настройки станции (код региона, код ППЭ, период проведения экзаменов, признак резервной станции для резервной станции); проверяет настройки системного времени; проверяет наличие соединения со специализированным федеральным порталом по основному и резервному каналу доступа в информационно-телекоммуникационную сеть "Интернет";

предлагает всем членам ГЭК, назначенным на экзамен, выполнить авторизацию с использованием токена члена ГЭК (авторизация проводится не ранее 2 рабочих дней и не позднее 17.00 местного времени календарного дня, предшествующего экзамену); по результатам авторизации удостоверяется в том, что все члены ГЭК имеют назначение на экзамен, а также настройки ППЭ станции авторизации подтверждены;

на каждой Станции печати ЭМ в каждой аудитории подготовки, назначенной на экзамен, и резервных Станциях печати ЭМ проводит контроль технической готовности в соответствии с Инструкцией для технического специалиста, утвержденной настоящим приказом (тестовый комплект ЭМ по устному экзамену включает только бланк регистрации, калибровочный лист не используется);

при осуществлении перевода бланков ответов участников экзамена в электронный вид в ППЭ (сканирования в Штабе ППЭ) проводит контроль технической готовности к процедуре сканирования в соответствии с Инструкцией для технического специалиста, утвержденной настоящим приказом (тестовый комплект ЭМ по устному экзамену включает только бланк регистрации);

на каждой станции записи ответов в каждой аудитории проведения, назначенной на экзамен, и резервных станциях записи ответов:

проверяет настройки экзамена по соответствующему учебному предмету: код региона, код ППЭ, номер аудитории, номер аудитории (для резервных станций номер аудитории не указывается), признак резервной станции для резервной станции, номер места (для резервных станций рекомендуется единая нумерация по всему ППЭ с буквой "Р"), учебный предмет и дату экзамена;

проверяет настройки системного времени;

проверяет работоспособность CD (DVD)-ROM;

выполняет тестовую аудиозапись и оценивает качество аудиозаписи: тестовое сообщение отчетливо слышно, звук говорящего имеет равномерный уровень громкости (посторонние разговоры в аудитории проведения не вызывают провалов уровня громкости аудиозаписи), звук не прерывается (отсутствуют "кваканье", хрипы, щелчки и другие помехи) и не искажен;

проводит контроль качества отображения КИМ на экране: КИМ имеют четкое отображение и читаемость текста, корректную передачу цветов на фотографиях, отображаются на весь экран, за исключением кнопок навигации;

проверяет работоспособность средств криптозащиты с использованием токена члена ГЭК (предлагает члену ГЭК подключить к станции записи ответов токен члена ГЭК и ввести пароль доступа к нему);

сохраняет коды активации Станции записи ответов (кроме резервных станций записи) для передачи организаторам в аудитории проведения (один код на каждый предмет для каждой аудитории подготовки) и передает руководителю ППЭ;

заполняет и сохраняет на флеш-накопитель паспорт Станции записи ответов, а также электронный акт технической готовности для передачи в систему мониторинга готовности ППЭ.

Станция записи ответов с подключенной аудиогарнитурой после завершения контроля технической готовности не перемещается.

Технический специалист совместно с членом ГЭК и руководителем ППЭ при проведении контроля технической готовности проверяет наличие дополнительного (резервного) оборудования:

основной и резервный флеш-накопители для переноса электронных материалов между станциями ППЭ;

основной и резервный флеш-накопители для передачи аудиозаписей ответов на обработку в РЦОИ;

USB-модем для обеспечения резервного канала доступа в информационно-телекоммуникационную сеть "Интернет" (USB-модем используется в случае возникновения проблем с доступом в информационно-телекоммуникационную сеть "Интернет" по стационарному каналу связи);

резервные гарнитуры, включая одну дополнительную гарнитуру на каждую аудиторию проведения для использования при инструктаже участников экзамена организаторами;

принтер, который будет использоваться для печати сопроводительной документации к флеш-накопителям с аудиозаписями устных ответов участников экзамена (допускается использование принтера, подключенного к Станции авторизации для печати ДБО № 2 в случае применения технологии печати полного комплекта);

резервный внешний CD (DVD)-привод;

прочее дополнительное (резервное) оборудование, необходимое для печати полного комплекта и сканирования бланков (в случае, если в ППЭ выполняется сканирование) в соответствии с Инструкцией для технического специалиста, утвержденной настоящим приказом.

4.2.5. По окончании контроля технической готовности ППЭ к экзамену:

печатаются и подписываются паспорта Станций записи ответов;

заполняется и подписывается форма ППЭ-01-01-У "Протокол технической готовности ППЭ к экзамену в устной форме";

подписывается протокол (протоколы) технической готовности аудиторий подготовки, напечатанные тестовые комплекты ЭМ являются приложением к соответствующему протоколу (форма ППЭ-01-01 "Протокол технической готовности аудитории для печати ЭМ в аудитории ППЭ");



печатается и подписывается протокол (протоколы) технической готовности (ППЭ-01-02 "Протокол технической готовности ППЭ для сканирования бланков в ППЭ") в случае проведения сканирования в ППЭ;

передаются сформированные по окончании контроля технической готовности электронные акты технической готовности со всех Станций печати ЭМ аудиторий подготовки, включая резервные, со всех Станций записи ответов всех аудиторий проведения, включая резервные, основной и резервной Станции сканирования в ППЭ (в случае, если в ППЭ выполняется сканирование) с помощью основной Станции авторизации в Штабе ППЭ;

передаются электронные акты технической готовности основной и резервной Станции авторизации;

передается статус "Контроль технической готовности завершен" в систему мониторинга готовности ППЭ с помощью основной станции авторизации в Штабе ППЭ. Статус "Контроль технической готовности завершен" передается при условии наличия на федеральном портале сведений о количестве автоматически распределенных участников по аудиториям ППЭ ("рассадка"), а также при наличии переданных электронных актов технической готовности Станций печати ЭМ для каждой аудитории подготовки.

4.3. На этапе проведения экзамена технический специалист:

до получения руководителем ППЭ ЭМ от члена ГЭК, но не позднее 7.30 по местному времени включает режим видеозаписи в штабе ППЭ;

не позднее 08.00 по местному времени включает режим записи на камерах видеонаблюдения в аудиториях ППЭ;

не менее чем за час до экзамена запускает ПО Станция печати ЭМ во всех аудиториях подготовки, включает подключенный к ним принтер, проверяет печать на выбранный принтер средствами ПО Станция печати ЭМ. В случае необходимости использования в день экзамена станции печати ЭМ, для которой не был направлен акт технической готовности, выполняется настройка данной станции как резервной и передается акт технической готовности до начала экзамена. Для расшифровки ЭМ на данной станции потребуется запрос резервного ключа доступа к ЭМ. В день проведения экзамена доступна регистрация (передача акта) только резервных станций печати ЭМ;

не менее чем за час до экзамена запускает программное обеспечение Станция записи ЭМ во всех аудиториях проведения;

не менее чем за час до экзамена запускает ПО Станция авторизации в Штабе ППЭ и проверяет доступ к специализированному федеральному portalу;

в 09.30 по местному времени в Штабе ППЭ с помощью основной станции авторизации скачать ключ доступа к ЭМ при участии члена ГЭК, с использованием токена члена ГЭК;

записывает ключ доступа к ЭМ на флеш-накопитель;

загружает ключ доступа к ЭМ на все Станции записи устных ответов во всех аудиториях проведения, а также на Станции печати ЭМ в аудиториях подготовки.

4.4. После загрузки ключа доступа к ЭМ член ГЭК выполняет его активацию: подключает к станции печати ЭМ токен члена ГЭК и вводит пароль доступа к нему. После сообщения о завершении работы с токеном извлекает из компьютера токен члена ГЭК и направляется совместно с техническим специалистом в следующую аудиторию ППЭ.

4.5. Технический специалист и член ГЭК имеют право ходить по аудиториям раздельно: сначала технический специалист загружает ключ доступа к ЭМ, после чего член ГЭК самостоятельно, без участия технического специалиста выполняет процедуру активации ключа доступа к ЭМ.

4.6. При отсутствии доступа к специализированному федеральному portalу по основному и резервному каналу в 09.45 по местному времени технический специалист информирует члена ГЭК о наличии нештатной ситуации, член ГЭК обращается на горячую линию сопровождения ППЭ для оформления заявки на получения пароля доступа к ЭМ. Технический специалист обязан продолжить работы по восстановлению доступа к специализированному федеральному portalу. Пароль доступа к ЭМ выдается не ранее 10.00 по местному времени, если доступ к специализированному федеральному portalу восстановить не удалось.

4.7. После получения информации от руководителя ППЭ о завершении печати ЭМ во всех аудиториях подготовки, расшифровки КИМ во всех аудиториях проведения технический специалист передает статус об успешном начале экзаменов в систему мониторинга готовности ППЭ с помощью Станции авторизации в Штабе ППЭ.

4.8. Действия в случае нештатной ситуации.

В случае сбоя в работе Станции печати ЭМ член ГЭК или организатор приглашают технического специалиста для восстановления работоспособности оборудования и (или) системного ПО. При необходимости рабочая Станция печати ЭМ заменяется на резервную, в этом случае:

используется электронный носитель из резервного доставочного пакета, полученного у руководителя ППЭ;

в Штабе ППЭ с помощью основной станции авторизации при участии члена ГЭК, с использованием токена члена ГЭК, запрашивается резервный ключ доступа к ЭМ для резервной станции печати ЭМ, в запросе указывается номер аудитории, уникальный номер компьютера, присвоенный станции печати ЭМ, и количество ИК, оставшихся для печати;

новый ключ доступа к ЭМ записывается на флеш-накопитель. Новый ключ доступа к ЭМ включает в себя сведения обо всех основных станциях печати ЭМ и ранее запрошенных для использования резервных станциях печати ЭМ;

технический специалист загружает новый ключ доступа к ЭМ на резервную станцию печати ЭМ, при этом автоматически заполняется номер аудитории, указанный при запросе на станции авторизации;

член ГЭК с использованием токена активирует ключ доступа на резервной станции печати ЭМ.

При необходимости повторное получение ранее запрошенного ключа доступа на резервную станцию печати ЭМ осуществляется путем скачивания основного ключа доступа к ЭМ.

В случае сбоя в работе Станции записи ответов член ГЭК или организатор приглашают технического специалиста для восстановления работоспособности оборудования и (или) системного ПО. При необходимости рабочая Станция записи ответов заменяется на резервную с новым уникальным номером места (в случае использования уникального в пределах ППЭ номера места с буквой "Р" новый номер места указывать не требуется), в этом случае допускается использовать электронный носитель из заменяемой Станции записи ответов.

Используется основной ключ доступа к ЭМ или любой ключ доступа к ЭМ, полученный после запроса резервного ключа для резервной станции печати ЭМ; после загрузки ключа доступа к ЭМ на станцию записи ответов вводится номер аудитории проведения, в случае использования уникального в пределах ППЭ номера места с буквой "Р" новый номер места указывать не требуется; член ГЭК с использованием токена активирует ключ доступа к ЭМ.

В случае возникновения у участника экзамена претензий к качеству записи его ответов (участник экзамена должен прослушать свои ответы на станции записи ответов после завершения экзамена, не выходя из аудитории проведения) технический специалист должен устранить возможные проблемы, связанные с воспроизведением записи. Если проблемы воспроизведения устранить не удалось, и участник экзамена настаивает на неудовлетворительном качестве записи его устных ответов, в аудиторию необходимо пригласить члена ГЭК для разрешения ситуации, не закрывая страницу прослушивания ответов на станции записи ответов до разрешения ситуации (завершать выполнение экзаменационной работы участника экзамена нельзя).

В случае невозможности самостоятельного разрешения возникшей нештатной ситуации на Станции печати ЭМ или Станции записи ответов, в том числе путем замены на резервную, технический специалист записывает информационное сообщение, код ошибки (если есть), название экрана и описание последнего действия, выполненного на Станции печати ЭМ или Станции записи ответов, и обращается по телефону "горячей линии" службы сопровождения ППЭ. При обращении необходимо сообщить: код и наименование субъекта, тип доставки, используемый в субъекте (CD-диск, флеш-накопитель, Интернет-доставка), код ППЭ, контактный телефон и адрес электронной почты, перечисленную выше информацию о возникшей нештатной ситуации.

4.9. По окончании экзамена технический специалист по указанию руководителя ППЭ передает статус "Экзамены завершены" о завершении экзамена в ППЭ;  
во всех аудиториях проведения:

сверяет данные в ПО станции записи ответов о количестве записанных ответах с данными в ведомости проведения экзамена;

выполняет экспорт аудиозаписей ответов участников экзамена со всех Станций записи ответов со всех рабочих мест участников экзамена, включая замененные в процессе экзамена, если на них выполнялась аудиозапись участника, и записывает их

на обычный флеш-накопитель, одновременно на флеш-накопитель сохраняются электронные журналы Станции записи ответов для передачи в систему мониторинга готовности ППЭ.

После этого в последней аудитории проведения технический специалист средствами станции записи ответов формирует сопроводительный бланк к флеш-накопителю, содержащий общие сведения о записанных данных (общее количество работ и общее количество ответов) и протокол создания аудионосителя ППЭ, содержащий детальные сведения о записанных данных (имена файлов с ответами, их размер и т.п.), распечатывает сопроводительный бланк и протокол (если к последнему рабочему месту участника экзамена подключен принтер). Также можно сохранить сопроводительный бланк в электронном виде на флеш-накопитель и распечатать его на любом компьютере с принтером.

При использовании нескольких флеш-накопителей с аудиозаписями ответов участников сопроводительный бланк и протокол создания формируются для каждого флеш-накопителя отдельно.

В аудиториях подготовки технический специалист действует в соответствии с Инструкцией для технического специалиста, утвержденной настоящим приказом (за исключением печати калибровочного листа – калибровочный лист при печати протокола печати для устного экзамена не предусмотрен).

После экспорта аудиозаписей ответов участников экзамена во всех аудиториях проведения (одновременно сохраняются электронные журналы работы станций записи ответов), сохранения на флеш-накопитель электронных журналов работы со всех резервных (незадействованных) станций записи ответов и электронных журналов станций печати ЭМ во всех аудиториях подготовки, включая замененные и резервные, технический специалист при участии руководителя ППЭ передает в систему мониторинга готовности ППЭ с помощью основной станции авторизации в Штабе ППЭ:

электронные журналы работы станций записи ответов с флеш-накопителя (флеш-накопителей) с аудиозаписями ответов участников;

электронные журналы работы резервных (незадействованных) станций записи ответов и электронные журналы работы станций печати ЭМ, включая замененные и резервные, с флеш-накопителя.

Технический специалист передает руководителю ППЭ:

флеш-накопитель (флеш-накопители) для передачи аудиозаписей ответов на обработку в РЦОИ (если аудиозаписи с ответами не передаются в электронном виде);

сопроводительный бланк (бланки) и протокол (протоколы) создания аудионосителя ППЭ.

4.10. В случае неявки всех распределенных в ППЭ участников экзамена по согласованию с председателем ГЭК (заместителем председателя ГЭК) член ГЭК принимает решение о завершении экзамена в данном ППЭ с оформлением соответствующих форм ППЭ. Технический специалист завершает экзамены на всех Станциях печати ЭМ во всех аудиториях подготовки, включая резервные Станции печати ЭМ, и всех Станциях сканирования в ППЭ, включая резервные, на Станциях

записи ответов экзамен остается незавершенным. На Станциях печати ЭМ выполняется печать протоколов использования Станции печати ЭМ и сохранение электронных журналов работы Станций печати ЭМ на флеш-накопитель, на Станциях сканирования в ППЭ сохраняются протоколы использования Станций сканирования в ППЭ и электронные журналы работы Станции сканирования, на Станциях записи ответов сохраняются электронные журналы работы станции записи ответов. Протоколы использования Станции печати ЭМ подписываются, протоколы использования Станции сканирования в ППЭ печатаются и подписываются техническим специалистом, членом ГЭК и руководителем ППЭ и остаются на хранение в ППЭ, протоколы использования станций записи ответов не предусмотрены. Электронные журналы работы Станций печати и Станций сканирования передаются в систему мониторинга готовности ППЭ с помощью основной станции авторизации в штабе ППЭ. В случае отсутствия участников во всех аудиториях ППЭ технический специалист при участии руководителя ППЭ передает в систему мониторинга статус "Экзамен не состоялся".

4.11. При осуществлении перевода бланков ответов участников ЕГЭ в электронный вид в ППЭ (сканирования в Штабе ППЭ) по мере поступления экзаменационных материалов из аудиторий после заполнения формы ППЭ-13-03-У "Сводная ведомость учета участников и использования экзаменационных материалов в ППЭ" руководитель ППЭ передает техническому специалисту для сканирования вскрытый возвратный доставочный пакет из аудитории, предварительно пересчитав бланки, калибровочный лист аудитории не предусмотрен.

Для начала сканирования на станции сканирования в ППЭ технический специалист загружает ключ доступа к ЭМ, содержащий сведения о распределении участников по аудиториям подготовки и проведения, ключ доступа к ЭМ активируется токеном члена ГЭК. Сканирование начинается по мере появления материалов. Электронные журналы работы станций печати ЭМ, на которых выполнялась печать в аудиториях подготовки, не загружаются.

4.12. Технический специалист в соответствии с информацией, указанной на полученном возвратном доставочном пакете с бланками ЕГЭ (заполненная форма ППЭ-11 "Сопроводительный бланк к материалам ЕГЭ"), указывает номер аудитории проведения на станции сканирования в ППЭ, а также вводит количество бланков регистрации, сведения о количестве не явившихся и не закончивших экзамен участников, при необходимости выполняет калибровку сканера с использованием эталонного калибровочного листа, извлекает бланки из возвратного доставочного пакета и выполняет сканирование бланков с лицевой стороны в одностороннем режиме, проверяет качество отсканированных изображений и ориентацию, при необходимости выполняет повторное сканирование.

После завершения сканирования всех бланков из аудитории проведения в случае отсутствия особых ситуаций технический специалист сверяет количество отсканированных бланков, указанное на станции сканирования в ППЭ, с информацией, указанной на возвратном доставочном пакете (заполненная форма ППЭ-11

"Сопроводительный бланк к материалам ЕГЭ"), из которого извлечены бланки. При необходимости выполняется повторное или дополнительное сканирование.

В случае если по результатам повторного и дополнительного сканирования устранить особые ситуации не удалось, технический специалист переводит станцию в режим обработки нештатных ситуаций, который позволяет в ручном режиме присвоить тип бланка отсканированному изображению и разрешает экспорт при наличии нештатных ситуаций.

Технический специалист завершает сканирование бланков текущей аудитории на станции сканирования в ППЭ, помещает бланки в возвратный доставочный пакет, из которого они извлечены, и возвращает возвратный доставочный пакет руководителю ППЭ.

4.13. Технический специалист выполняет сканирование бланков из всех аудиторий в соответствии с пунктами 4.11, 4.12 настоящей Инструкции.

4.14. После завершения сканирования всех бланков технический специалист получает от руководителя ППЭ заполненные формы ППЭ:

ППЭ-05-02-У "Протокол проведения ЕГЭ в аудитории подготовки";

ППЭ-05-03-У "Протокол проведения ЕГЭ в аудитории проведения";

ППЭ-05-04-У "Ведомость перемещения участников экзамена";

ППЭ-07-У "Список работников ППЭ и общественных наблюдателей";

ППЭ-12-02 "Ведомость коррекции персональных данных участников экзамена в аудитории" (при наличии);

ППЭ-12-04-МАШ "Ведомость учета времени отсутствия участников экзамена в аудитории";

ППЭ-13-03-У "Сводная ведомость учета участников и использования экзаменационных материалов в ППЭ";

ППЭ-14-01-У "Акт приема-передачи экзаменационных материалов в ППЭ по иностранным языкам в устной форме";

ППЭ-18-МАШ "Акт общественного наблюдения за проведением экзамена в ППЭ" (при наличии);

ППЭ-19 "Контроль изменения состава работников в день экзамена" (при наличии);

ППЭ-21 "Акт об удалении участника экзамена" (при наличии);

ППЭ-22 "Акт о досрочном завершении экзамена по объективным причинам" (при наличии);

Сопроводительный бланк (бланки) к носителю аудиозаписей ответов участников;

Протокол (протоколы) создания аудиносителя ППЭ.

Также при наличии передаются для сканирования материалы апелляций о нарушении установленного порядка проведения ГИА (формы ППЭ-02 "Апелляция о нарушении установленного порядка проведения ГИА" и ППЭ-03 "Протокол рассмотрения апелляции о нарушении установленного порядка проведения ГИА").

Технический специалист при необходимости выполняет калибровку сканера с использованием эталонного калибровочного листа, сканирует полученные формы ППЭ и после сканирования возвращает их руководителю ППЭ.

4.15. Член ГЭК по приглашению технического специалиста проверяет, что экспортируемые данные не содержат особых ситуаций, и сверяет данные о количестве отсканированных бланков по аудиториям, указанные на Станции сканирования в ППЭ, с количеством бланков из формы ППЭ-13-03-У "Сводная ведомость учета участников и использования экзаменационных материалов в ППЭ". Допускается при необходимости выполнение дополнительного или повторного сканирования любой аудитории.

Член ГЭК несет ответственность за качество сканирования и соответствие передаваемых данных информации о рассадке.

При необходимости любая аудитория может быть заново открыта для выполнения дополнительного или повторного сканирования.

Если все данные по всем аудиториям корректны, член ГЭК подключает к станции сканирования в ППЭ токен члена ГЭК, и технический специалист выполняет экспорт электронных образов бланков и форм ППЭ: пакет с электронными образами бланков и форм ППЭ зашифровывается для передачи в РЦОИ.

4.16. Технический специалист сохраняет на флеш-накопитель пакет с электронными образами бланков и форм ППЭ и выполняет передачу на сервер РЦОИ с помощью станции авторизации в штабе ППЭ:

пакета с электронными образами бланков и форм ППЭ;

пакета с аудиозаписями ответов участников экзамена, сохраненных на флеш-накопитель (в случае передачи аудиозаписей ответов в электронном виде). Допускается передача аудиозаписей после завершения сверки руководителем ППЭ и членом ГЭК данных сопроводительного бланка к флеш-накопителю с ведомостями сдачи экзамена в аудиториях, до завершения сканирования бланков участников экзамена.

4.17. После завершения передачи всех пакетов с электронными образами бланков и форм ППЭ, пакетов с аудиозаписями участников в РЦОИ (статус пакета с электронными образами бланков и форм ППЭ принимает значение "передан") технический специалист при участии руководителя ППЭ и члена ГЭК передает в РЦОИ статус о завершении передачи ЭМ в РЦОИ.

Член ГЭК, руководитель ППЭ и технический специалист ожидают в Штабе ППЭ подтверждения от РЦОИ факта успешного получения и расшифровки переданных пакета с электронными образами бланков и форм ППЭ и пакета (пакетов) с аудиозаписями участников ЕГЭ (статус пакета принимает значение "подтвержден").

При необходимости (по запросу РЦОИ), перед повторным экспортом технический специалист загружает на Станцию сканирования в ППЭ новый пакет с сертификатами РЦОИ, полученный на станции авторизации.

4.18. После получения от РЦОИ подтверждения по всем пакетам:

на основной станции сканирования в ППЭ технический специалист сохраняет протокол проведения процедуры сканирования бланков в ППЭ (форма ППЭ-15 "Протокол проведения процедуры сканирования бланков ГИА в ППЭ") и электронный журнал работы станции сканирования, протокол проведения процедуры сканирования

распечатывается и подписывается техническим специалистом, руководителем ППЭ и членом ГЭК и остается на хранение в ППЭ;

на резервной станции сканирования технический специалист завершает экзамен и сохраняет протокол использования станции сканирования в ППЭ (форма ППЭ-15-01 "Протокол использования станции сканирования в ППЭ") и электронный журнал работы станции сканирования. Протокол использования станции сканирования распечатывается и подписывается техническим специалистом, руководителем ППЭ и членом ГЭК и остается на хранение в ППЭ;

на основной станции авторизации технический специалист выполняет передачу электронного журнала (журналов) работы станции сканирования и статуса "Бланки переданы в РЦОИ" в систему мониторинга готовности ППЭ. Статус "Бланки переданы в РЦОИ" может быть передан, если в РЦОИ было передано подтверждение о завершении передачи ЭМ.

Член ГЭК совместно с руководителем ППЭ повторно пересчитывают все бланки, упаковывают в один возвратный доставочный пакет на каждую аудиторию и заполняют "Сопроводительный бланк к материалам ЕГЭ" на ВДП.

Флеш-накопитель с аудиозаписями участников ЕГЭ, бумажные экзаменационные материалы ЕГЭ после направления аудиозаписей и отсканированных изображений экзаменационных материалов хранятся в ППЭ.

#### 4.19. Действия в случае нештатной ситуации.

В случае невозможности самостоятельного разрешения возникшей нештатной ситуации на Станции сканирования в ППЭ, в том числе путем замены на резервную, технический специалист записывает информационное сообщение, название экрана и описание последнего действия, выполненного на станции сканирования в ППЭ, и обращается по телефону "горячей линии" службы сопровождения ППЭ. При обращении необходимо сообщить: код и наименование субъекта, тип доставки, используемый в субъекте (CD-диски, флеш-накопитель, интернет-доставка), код ППЭ, контактный телефон и адрес электронной почты, перечисленную выше информацию о возникшей нештатной ситуации.

### 5. Инструкция для члена ГЭК

5.1. Для расшифровки ЭМ член ГЭК имеет токен члена ГЭК.

5.2. На подготовительном этапе проведения ЕГЭ член ГЭК по решению председателя ГЭК не позднее чем за две недели до начала экзаменов проводит проверку готовности ППЭ, в том числе подтверждает настройки станции авторизации, обеспечивает доставку ЭМ в ППЭ в день экзамена, осуществляет контроль за проведением экзаменов в ППЭ.

5.3. Член ГЭК не ранее чем за 2 рабочих дня и не позднее 17.00 местного времени календарного дня, предшествующего дню экзамена совместно с руководителем ППЭ и техническим специалистом проводит контроль технической готовности ППЭ в соответствии с Инструкцией для члена ГЭК и Инструкцией для технического специалиста, утвержденной настоящим приказом, в том числе:



на основной и резервной станции авторизации в Штабе ППЭ проверяет настройки станции: код региона, код ППЭ, период проведения экзаменов, признак резервной станции для резервной станции; проверяет настройки системного времени; проверяет наличие соединения со специализированным федеральным порталом по основному и резервному каналу доступа в сеть "Интернет"; выполняет авторизацию на специализированном федеральном портале с использованием токена члена ГЭК: член ГЭК подключает токен к станции авторизации и вводит пароль доступа к нему; по результатам авторизации убеждается в наличии назначения на выбранную дату экзамена в указанный в настройках ППЭ (все члены ГЭК, назначенные на экзамен, должны пройти авторизацию в ППЭ, в который они назначены, не ранее 2 рабочих дней до дня проведения экзамена и не позднее 17:00 по местному времени календарного дня, предшествующего дню экзамена);

на каждой станции печати ЭМ в каждой аудитории подготовки, назначенной на экзамен, и резервных станциях печати ЭМ проводит контроль технической готовности с использованием токена члена ГЭК в соответствии с Инструкцией для члена ГЭК, утвержденной настоящим приказом (тестовый комплект ЭМ по устному экзамену включает только бланк регистрации, калибровочный лист не используется);

при осуществлении перевода бланков ответов участников экзамена в электронный вид в ППЭ (сканирования в Штабе ППЭ) на основной и резервной станциях сканирования в ППЭ проводит контроль технической готовности с использованием токена члена ГЭК в соответствии с Инструкцией для члена ГЭК, утвержденной настоящим приказом (тестовый комплект ЭМ по устному экзамену включает только бланк регистрации, калибровочный лист не используется);

на каждой Станции записи ответов в каждой аудитории проведения, назначенной на экзамен, и резервных Станциях записи ответов проводит контроль технической готовности с использованием токена члена ГЭК:

проверяет настройки экзамена по соответствующему учебному предмету: код региона, код ППЭ, номер аудитории (для резервных станций номер аудитории не указывается), признак резервной станции для резервной станции, номер места (для резервных станций рекомендуется единая нумерация по всему ППЭ с буквой "Р"), учебный предмет и дату экзамена; проверяет настройки системного времени;

оценивает качество аудиозаписи тестового сообщения (тестовое сообщение отчетливо слышно, звук говорящего имеет равномерный уровень громкости (посторонние разговоры в аудитории проведения не вызывают провалов уровня громкости аудиозаписи), звук не прерывается (отсутствуют "кваканье", хрипы, шелчки и другие помехи) и не искажен);

проверяет качество отображения КИМ на экране: КИМ имеют четкое отображение и читаемость текста, корректную передачу цветов на фотографиях, отображаются на весь экран, за исключением кнопок навигации;

проверяет работоспособность средств криптозащиты с использованием токена члена ГЭК (член ГЭК подключает токен к рабочей станции и вводит пароль доступа к нему);

контролирует сохранение на флеш-накопитель паспорта Станции записи ответов и электронного акта технической готовности станции для последующей передачи в систему мониторинга готовности ППЭ.

Кроме того, член ГЭК проверяет наличие дополнительного (резервного) оборудования:

основной и резервный флеш-накопители для переноса электронных материалов между станциями ППЭ;

основной и резервный флеш-накопители для передачи аудиозаписей ответов на обработку в РЦОИ (если не используется передача аудиозаписей ответов участников в электронном виде и указанные флеш-накопители не предоставляются РЦОИ);

USB-модем для обеспечения резервного канала доступа в информационно-телекоммуникационную сеть "Интернет" (USB-модем используется в случае возникновения проблем с доступом в информационно-телекоммуникационную сеть "Интернет" по стационарному каналу связи);

резервные гарнитуры, включая одну дополнительную гарнитуру на каждую аудиторию проведения для использования при инструктаже участников экзамена организаторами;

принтер, который используется для печати сопроводительной документации к флеш-накопителям с аудиозаписями ответов участников экзамена, и проверяет его работоспособность (допускается использование принтера, подключенного к станции авторизации для печати ДБО № 2 в случае применения технологии печати полного комплекта);

резервный внешний CD (DVD)-привод;

прочее дополнительное (резервное) оборудование, необходимое для печати полного комплекта и сканирования бланков (в случае, если в ППЭ выполняется сканирование) в соответствии с Инструкцией для члена ГЭК и Инструкцией для технического специалиста, утвержденными настоящим приказом.

5.4. По окончании контроля технической готовности ППЭ к экзамену:

заполняется и подписывается форма ППЭ-01-01-У "Протокол технической готовности ППЭ к экзамену в устной форме";

подписывается протокол (протоколы) технической готовности аудиторий подготовки, напечатанные тестовые комплекты ЭМ являются приложением к соответствующему протоколу (форма ППЭ-01-01 "Протокол технической готовности аудитории для печати ЭМ в аудитории ППЭ");

печатается и подписывается протокол (протоколы) технической готовности (ППЭ-01-02 "Протокол технической готовности ППЭ для сканирования бланков в ППЭ") в случае проведения сканирования в ППЭ.

Подписанные протоколы остаются на хранение в ППЭ.

Член ГЭК контролирует передачу в систему мониторинга готовности ППЭ электронных актов технической готовности со всех Станций печати ЭМ аудиторий подготовки, включая резервные, со всех Станций записи ответов всех аудиторий проведения, основной и резервной Станции сканирования в ППЭ (в случае если в ППЭ выполняется сканирование) с помощью основной Станции авторизации в Штабе ППЭ.

Член ГЭК контролирует передачу электронных актов технической готовности основной и резервной станции авторизации; передачу статуса "Контроль технической готовности завершен" в систему мониторинга готовности ППЭ с помощью основной станции авторизации в Штабе ППЭ.

Статус "Контроль технической готовности завершен" передается при условии наличия на федеральном портале сведений о количестве автоматически распределенных участников по аудиториям ППЭ ("рассадка"), а также при наличии переданных электронных актов технической готовности станций печати ЭМ для каждой аудитории подготовки.

5.5. На этапе проведения экзамена член ГЭК:

обеспечивает доставку ЭМ в ППЭ не позднее 07.30 по местному времени в день проведения экзамена, ВДП для упаковки ЭМ после проведения экзамена, других упаковочных материалов;

передает ЭМ руководителю ППЭ в Штабе ППЭ по форме ППЭ-14-01-У "Акт приемки-передачи экзаменационных материалов в ППЭ по иностранным языкам в устной форме";

в 09.30 по местному времени в Штабе ППЭ совместно с техническим специалистом член ГЭК скачивает ключ доступа к ЭМ с использованием токена члена ГЭК на основной станции авторизации в Штабе ППЭ.

При отсутствии доступа к специализированному федеральному portalу по основному и резервному каналу в 09.45 по местному времени обращается на горячую линию сопровождения ППЭ для оформления заявки на получения пароля доступа к ЭМ. Пароль доступа к ЭМ выдается не ранее 10.00 по местному времени, если доступ к специализированному федеральному portalу восстановить не удалось.

5.6. Член ГЭК вместе с техническим специалистом проходит по всем аудиториям подготовки и проведения экзамена.

После загрузки техническим специалистом в ПО Станция печати ЭМ или ПО Станция записи ответов ключа доступа к ЭМ член ГЭК выполняет его активацию; обеспечивает печать дополнительного комплекта ЭМ (бланка регистрации устных ответов) в соответствии с Инструкцией для члена ГЭК, утвержденной настоящим приказом.

Член ГЭК контролирует передачу техническим специалистом в систему мониторинга готовности ППЭ с помощью основной станции авторизации статуса "Экзамены успешно начались" после получения информации от руководителя ППЭ о завершении печати ЭМ во всех аудиториях подготовки, о расшифровке КИМ и успешном начале экзаменов во всех аудиториях проведения.

5.7. В случае возникновения технических сбоев в работе станции записи ответов выполняются следующие действия:

в аудиторию приглашается технический специалист для устранения возникших неисправностей;

если неисправности устранены, то сдача экзамена продолжается на этой рабочей станции;

если неисправности не могут быть устранены, в аудитории устанавливается резервная станция записи ответов, на которой продолжается сдача экзамена;

если неисправности не могут быть устранены и нет резервной рабочей станции, то участники, которые должны были сдавать экзамен на вышедшей из строя рабочей станции, направляются для сдачи экзамена на имеющиеся рабочие станции в этой аудитории в порядке общей очереди. В этом случае прикрепленному организатору вне аудитории (который сопровождает участников) необходимо сообщить о выходе из строя рабочей станции и уменьшении количества участников в одной группе, собираемой из аудиторий подготовки для сдачи экзамена;

если из строя вышла единственная рабочая станция в аудитории и нет возможности её замены, то принимается решение, что участники экзамена не закончили экзамен по объективным причинам с оформлением соответствующего акта (форма ППЭ-22 "Акт о досрочном завершении экзамена по объективным причинам"). Такие участники направляются на пересдачу экзамена в резервный день на основании решения председателя ГЭК. Запрещается направлять участников экзамена в другую аудиторию категорически запрещено.

Выполнение экзаменационной работы участником экзамена в случае выхода из строя рабочей станции:

если неисправность рабочей станции записи ответов возникла до начала выполнения экзаменационной работы (участник экзамена не перешёл к просмотру заданий КИМ), то такой участник экзамена с тем же бланком регистрации устного экзамена продолжает выполнение экзаменационной работы на этой же станции записи ответов (если неисправность устранена техническим специалистом), либо на другой станции записи ответов, в том числе установленной в данной аудитории резервной станции записи ответов (если неисправность не устранена) в этой же аудитории.

В случае выполнения экзаменационной работы на другой станции записи ответов (кроме резервной станции записи ответов по причине ее отсутствия), участник экзамена должен вернуться в свою аудиторию подготовки и пройти в аудиторию проведения со следующей группой участников экзамена (общая очередь сдачи при этом сдвигается). В этом случае прикрепленному организатору вне аудитории (который сопровождает участников) необходимо сообщить о выходе из строя рабочей станции записи ответов и уменьшении количества участников в одной группе, собираемой из аудиторий подготовки для сдачи экзамена;

если неисправность станции записи ответов возникла после начала выполнения экзаменационной работы (участник экзамена перешёл к просмотру заданий КИМ), то коллегиально с руководителем ППЭ и членом ГЭК принимается решение, что участник экзамена не закончил экзамен по объективным причинам с оформлением соответствующего акта (форма ППЭ-22 "Акт о досрочном завершении экзамена по объективным причинам") и направляется на пересдачу экзамена в резервный день на основании решения председателя ГЭК;

5.8. В случае возникновения у участника претензий к качеству записи ответов (участник имеет право прослушать свои ответы на станции записи после завершения выполнения экзаменационной работы) в аудиторию приглашается технический

специалист для устранения возможных проблем, связанных с воспроизведением записи. До разрешения этой ситуации следующая группа участников экзамена в аудиторию не приглашается. Если проблемы воспроизведения устранить не удалось, и участник экзамена настаивает на неудовлетворительном качестве записи его устных ответов, то такой участник может подать апелляцию о нарушении Порядка проведения ГИА.

5.9. В случае неявки всех распределенных в ППЭ участников экзамена по согласованию с председателем ГЭК (заместителем председателя ГЭК) член ГЭК принимает решение о завершении экзамена в данном ППЭ с оформлением соответствующих форм ППЭ. Технический специалист завершает экзамены на всех станциях печати ЭМ во всех аудиториях подготовки, включая резервные станции печати ЭМ, на всех станциях записи ответов во всех аудиториях проведения, включая резервные, на всех станциях сканирования в ППЭ, включая резервные. На станциях печати ЭМ выполняется печать протоколов использования станции печати ЭМ и сохранение электронных журналов работы станции печати ЭМ на флеш-накопитель для переноса данных между станциями ППЭ, на станциях сканирования в ППЭ сохраняются протоколы использования станции сканирования в ППЭ и электронные журналы работы станции сканирования, на станциях записи ответов экзамен сохраняются электронные журналы работы станции записи ответов. Протоколы использования станции печати подписываются, протоколы использования станции сканирования в ППЭ печатаются и подписываются техническим специалистом, членом ГЭК и руководителем ППЭ и остаются на хранение в ППЭ, протоколы использования станций записи ответов не предусмотрены. Электронные журналы работы станций печати ЭМ, станций записи ответов и станций сканирования передаются в систему мониторинга готовности ППЭ с помощью основной станции авторизации в штабе ППЭ. В случае отсутствия участников экзамена во всех аудиториях ППЭ технический специалист при участии руководителя ППЭ передает в систему мониторинга готовности ППЭ статус "Экзамен не состоялся".

5.10. По окончании проведения экзамена член ГЭК совместно с руководителем ППЭ контролирует передачу в систему мониторинга готовности ППЭ электронных журналов работы со всех Станций записи устных ответов из каждой аудитории, включая резервные и замененные станции записи устных ответов, со всех Станций печати ЭМ из всех аудиторий подготовки, включая резервные и замененные станции печати ЭМ, статуса о завершении экзамена в ППЭ.

5.11. Член ГЭК:

присутствует при вскрытии руководителем ППЭ возвратных доставочных пакетов с бланками, полученными от ответственных организаторов;

по приглашению технического специалиста активирует загруженный на Станцию сканирования в ППЭ ключ доступа к ЭМ посредством подключения к станции сканирования токена члена ГЭК и ввода пароля доступа к нему, проверяет, что экспортируемые данные не содержат особых ситуаций и сверяет данные о количестве отсканированных бланков по аудиториям, указанные на Станции сканирования в ППЭ с количеством бланков из формы ППЭ-13-03-У "Сводная ведомость учета участников

и использования экзаменационных материалов в ППЭ". Активация станции сканирования в ППЭ выполняется непосредственно перед началом процесса сканирования поступающих ЭМ из аудиторий в Штаб ППЭ;

совместно с техническим специалистом проверяет качество сканирования ЭМ и несёт ответственность за экспортируемые данные, в том числе за качество сканирования и соответствие передаваемых данных информации о рассадке;

при корректности данных по всем аудиториям подключает к станции сканирования в ППЭ токен члена ГЭК для выполнения техническим специалистом экспорта электронных образов бланков и форм ППЭ: пакет с электронными образами бланков и форм ППЭ зашифровывается для передачи в РЦОИ;

принимает решение по согласованию с РЦОИ о передаче бланков для отдельной аудитории (аудиторий) до окончания сканирования всех бланков и форм ППЭ. В этом случае член ГЭК сверяет данные о количестве отсканированных бланков передаваемой аудитории (аудиторий), и, если данные корректны, обеспечивает выполнение техническим специалистом экспорта электронных образов бланков;

присутствует совместно с руководителем ППЭ при передаче техническим специалистом статуса о завершении передачи бланков и аудиозаписей в РЦОИ;

совместно с руководителем ППЭ и техническим специалистом ожидает в Штабе ППЭ подтверждения от РЦОИ факта успешного получения и расшифровки переданного пакета с электронными образами бланков и форм ППЭ, получения пакета с аудиозаписями участников (статус пакетов с электронными образами бланков и форм ППЭ принимает значение "подтвержден");

совместно с руководителем ППЭ и техническим специалистом после получения от РЦОИ подтверждения по всем пакетам подписывает распечатанный протокол проведения процедуры сканирования в ППЭ;

совместно с руководителем ППЭ контролирует передачу в систему мониторинга готовности ППЭ с помощью основной станции авторизации в штабе ППЭ электронных журналов работы станций сканирования в ППЭ и статуса "Бланки переданы в РЦОИ";

совместно с руководителем ППЭ еще раз пересчитывает все бланки, упаковывает в один ВДП на каждую аудиторию и заполняет форму "Сопроводительный бланк к материалам ЕГЭ" на ВДП.

5.12. Член ГЭК совместно с руководителем ППЭ оформляет необходимые документы по результатам проведения ЕГЭ в ППЭ по следующим формам:

форма ППЭ 13-01-У "Протокол проведения ЕГЭ в ППЭ";

форма ППЭ 13-03-У-МАШ "Сводная ведомость учета участников и использования экзаменационных материалов в ППЭ";

форма ППЭ 14-01-У "Акт приема-передачи экзаменационных материалов в ППЭ по иностранным языкам в устной форме";

форма ППЭ-14-02-У "Ведомость выдачи и возврата экзаменационных материалов по аудиториям ППЭ по иностранным языкам в устной форме".

5.13. От руководителя ППЭ член ГЭК получает (в дополнение к стандартной процедуре, изложенной в Инструкции для члена ГЭК, утвержденной

настоящим приказом) флеш-накопитель с аудиозаписями ответов участников ЕГЭ и сопроводительный бланк к нему.

5.14. После окончания экзамена член ГЭК упаковывает ЭМ в сейф-пакеты за специально подготовленным столом, находящимся в зоне видимости камер видеонаблюдения, составляет отчет о проведении ЕГЭ в ППЭ (форма ППЭ-10 "Отчет члена ГЭК о проведении ГИА в ППЭ"), который в тот же день передается в ГЭК.

## 6. Инструкция для руководителя ППЭ

6.1. На подготовительном этапе руководитель ППЭ совместно с руководителем образовательной организации, на базе которой организован ППЭ:

обеспечивают готовность ППЭ к проведению ЕГЭ в соответствии с требованиями к ППЭ, в том числе техническое оснащение в соответствии с требованиями к техническому оснащению пункта проведения экзамена по иностранным языкам с использованием устных коммуникаций согласно приложению 1 к настоящей Инструкции;

готовят бумагу для печати регистрационных бланков в аудиториях подготовки;

готовят материалы, которые используют участники экзамена в период ожидания своей очереди (взятые из школьной библиотеки научно-популярные журналы, любые книги, журналы, газеты на языке проводимого экзамена), приносить собственные материалы участникам категорически запрещается.

6.2. Не ранее, чем за 5 календарных дней и не позднее 17:00 по местному времени календарного дня, предшествующего дня экзамена, руководитель ППЭ обеспечивает проведение техническим специалистом технической подготовки ППЭ.

Не ранее, чем за 2 рабочих дня и не позднее 17:00 по местному времени календарного дня, предшествующего дню экзамена, совместно с членом ГЭК и техническим специалистом руководитель ППЭ проводит контроль технической готовности ППЭ в том числе;

получает от технического специалиста инструкции для участников экзамена по использованию ПО сдачи устного экзамена по иностранным языкам: одна инструкция на участника экзамена по языку сдаваемого экзамена для предоставления в аудиториях подготовки и одна инструкция на аудиторию проведения для каждого иностранного языка, сдаваемого в аудитории проведения экзамена;

получает от технического специалиста коды активации Станции записи ответов (кроме резервных станций записи) для передачи организаторам в аудитории подготовки (один код на каждый предмет для каждой аудитории подготовки);

контролирует передачу в систему мониторинга готовности ППЭ электронных актов технической готовности со всех Станций записи ответов, включая резервные, Станций печати ЭМ всех аудиторий подготовки, основной и резервной станций сканирования (в случае сканирования бланков в ППЭ);

контролирует передачу в систему мониторинга готовности ППЭ электронных актов технической готовности основной и резервной станции авторизации;

контролирует передачу в систему мониторинга готовности ППЭ статуса "Контроль технической готовности завершен".

Статус "Контроль технической готовности завершен" передается при условии наличия на федеральном портале сведений о количестве автоматически распределенных участников по аудиториям ППЭ ("рассада"), а также при наличии переданных электронных актов технической готовности станций печати ЭМ для каждой аудитории подготовки.

6.3. Готовность аудиторий проведения к сдаче экзамена подтверждается последующим заполнением формы ППЭ-01-01-У "Протокол технической готовности ППЭ к экзамену в устной форме". Указанный протокол удостоверяется подписями технического специалиста, руководителя ППЭ и членов ГЭК.

6.4. При проверке технической готовности аудиторий подготовки, а также при сканировании бланков участников ЕГЭ в ППЭ руководитель ППЭ действует в соответствии с Инструкцией для руководителя пункта проведения экзамена, утвержденной настоящим приказом.

6.5. По окончании контроля технической готовности ППЭ к экзамену руководитель ППЭ:

подписывает напечатанные техническим специалистом паспорта Станций записи ответов;

заполняет и подписывает форму ППЭ-01-01-У "Протокол технической готовности ППЭ к экзамену в устной форме";

подписывает протокол (протоколы) технической готовности аудиторий подготовки, напечатанные тестовые комплекты ЭМ являются приложением к соответствующему протоколу (форма ППЭ-01-01 "Протокол технической готовности аудитории для печати ЭМ в аудитории ППЭ");

печатает и подписывает протокол (протоколы) технической готовности (ППЭ-01-02 "Протокол технической готовности ППЭ для сканирования бланков в ППЭ").

Паспорта и протоколы технической готовности остаются на хранение в ППЭ.

6.6. В день экзамена руководитель ППЭ не позднее 07.30 по местному времени получает ЭМ от членов ГЭК:

сейф-пакеты с двумя электронными носителями, на которых записаны электронные КИМ и бланки регистрации участников соответственно;

пакет руководителя (акты, протоколы, формы апелляции, списки распределения участников экзамена и работников ППЭ, ведомости, отчеты и др.);

основной и резервный флеш-накопители для передачи аудиозаписей ответов на обработку в РЦОИ;

ВДП для упаковки бланков регистрации устного экзамена после проведения экзамена (на каждом возвратном доставочном пакете напечатан "Сопроводительный бланк к материалам ЕГЭ", обязательный к заполнению);

сейф-пакеты и ВДП для упаковки материалов экзамена, включая электронные носители с ЭМ.

Руководитель ППЭ проверяет комплектность и целостность упаковки ЭМ.



6.7. Не ранее 08.15 по местному времени руководитель ППЭ проводит инструктаж с работниками ППЭ согласно приложению 5 к настоящей Инструкции.

После проведения инструктажа руководитель ППЭ выдает:

организаторам в аудитории проведения:

форму ППЭ-05-01 "Список участников экзамена в аудитории ППЭ";

форму ППЭ-05-03-У "Протокол проведения ЕГЭ в аудитории проведения";

форму ППЭ-12-02 "Ведомость коррекции персональных данных участников экзамена в аудитории";

ВДП для упаковки бланков регистрации участников экзамена;

коды активации экзамена (код состоит из четырех цифр и генерируется средствами станции записи ответов);

инструкции для участников экзамена по использованию ПО сдачи устного экзамена по иностранным языкам на каждом языке сдаваемого в аудитории проведения экзамена;

организаторам в аудитории подготовки:

форму ППЭ-05-01 "Список участников экзамена в аудитории ППЭ";

форму ППЭ-05-02-У "Протокол проведения ЕГЭ в аудитории подготовки";

форму ППЭ-12-02 "Ведомость коррекции персональных данных участников экзамена в аудитории";

форму ППЭ-12-04-МАШ "Ведомость учета времени отсутствия участников экзамена в аудитории" (количество листов формы для выдачи в аудитории определяет руководитель ППЭ в соответствии с принятой им схемой);

ВДП для испорченных (бракованных) ЭМ выдается в аудиторию по запросу ответственного организатора в случае появления испорченных (бракованных) ЭМ (если испорченные (бракованные) ЭМ в аудитории отсутствуют, ВДП не выдается);

организаторам вне аудитории:

форму ППЭ-05-04 "Ведомость перемещения участников экзамена" (кроме того, руководитель ППЭ сообщает номера аудиторий проведения, к которым они прикреплены).

6.8. За 30 минут до экзамена руководитель ППЭ выдает организаторам в аудитории подготовки:

инструкции для участников экзамена по использованию программного обеспечения сдачи устного экзамена по иностранным языкам: одна инструкция на участника экзамена по иностранному языку сдаваемого экзамена;

материалы, которые используют участники экзамена в период ожидания своей очереди (взятые из школьной библиотеки научно-популярные журналы, любые книги, журналы, газеты на языке проводимого экзамена), приносить собственные материалы участникам категорически запрещается.

6.9. Не позднее 09:45 по местному времени руководитель ППЭ выдает организаторам в аудитории проведения сейф-пакеты с двумя электронными носителями, на которых записаны электронные КИМ и бланки регистрации соответственно, по форме ППЭ-14-04 "Ведомость материалов доставочного пакета по экзамену".

6.10. В случае выявления организатором в аудитории расхождения персональных данных участника экзамена в документе, удостоверяющем личность, и в форме ППЭ-05-02, при том, что данное расхождение не является опечаткой (т.е. произошла смена фамилии, имени, документа, удостоверяющего личность), к форме ППЭ-12-02 прикладываются копии подтверждающих документов. При смене паспорта прикладывается копия страницы с данными ранее выданных паспортов. Необходимо обеспечить копирование таких документов, для чего принять оригиналы документов от участника экзамена или от организатора вне аудитории, дать указание техническому специалисту сделать копии этих документов и вернуть оригиналы и их копии для передачи в аудиторию.

6.11. После получения информации о завершении печати во всех аудиториях подготовки и расшифровки КИМ во всех аудиториях проведения руководитель ППЭ дает указание техническому специалисту передать статус об успешном начале экзаменов в систему мониторинга готовности ППЭ с помощью основной станции авторизации в Штабе ППЭ.

6.12. В случае возникновения технических сбоев в работе станции записи ответов выполняются следующие действия:

в аудиторию приглашается технический специалист для устранения возникших неисправностей;

если неисправности устранены, то сдача экзамена продолжается на этой рабочей станции;

если неисправности не могут быть устранены, в аудитории устанавливается резервная станция записи ответов, на которой продолжается сдача экзамена;

если неисправности не могут быть устранены и нет резервной рабочей станции, то участники, которые должны были сдавать экзамен на вышедшей из строя рабочей станции, направляются для сдачи экзамена на имеющиеся рабочие станции в этой аудитории в порядке общей очереди. В этом случае прикрепленному организатору вне аудитории (который сопровождает участников) необходимо сообщить о выходе из строя рабочей станции и уменьшении количества участников в одной группе, собираемой из аудиторий подготовки для сдачи экзамена;

если из строя вышла единственная рабочая станция в аудитории и нет возможности её замены, то принимается решение, что участники экзамена не закончили экзамен по объективным причинам с оформлением соответствующего акта (форма ППЭ-22 "Акт о досрочном завершении экзамена по объективным причинам"). Такие участники направляются на пересдачу экзамена в резервный день на основании решения председателя ГЭК. Запрещается направлять участников экзамена в другую аудиторию категорически запрещено.

Выполнение экзаменационной работы участником экзамена в случае выхода из строя рабочей станции:

если неисправность рабочей станции записи ответов возникла до начала выполнения экзаменационной работы (участник экзамена не перешёл к просмотру заданий КИМ), то такой участник экзамена с тем же бланком регистрации устного экзамена продолжает выполнение экзаменационной работы на этой же станции записи

ответов (если неисправность устранена техническим специалистом), либо на другой станции записи ответов, в том числе установленной в данной аудитории резервной станции записи ответов (если неисправность не устранена) в этой же аудитории.

В случае выполнения экзаменационной работы на другой станции записи ответов (кроме резервной станции записи ответов по причине ее отсутствия), участник экзамена должен вернуться в свою аудиторию подготовки и пройти в аудиторию проведения со следующей группой участников экзамена (общая очередь сдачи при этом сдвигается). В этом случае прикрепленному организатору вне аудитории (который сопровождает участников) необходимо сообщить о выходе из строя рабочей станции записи ответов и уменьшении количества участников в одной группе, собираемой из аудиторий подготовки для сдачи экзамена;

если неисправность станции записи ответов возникла после начала выполнения экзаменационной работы (участник экзамена перешёл к просмотру заданий КИМ), то коллегиально с руководителем ППЭ и членом ГЭК принимается решение, что участник экзамена не закончил экзамен по объективным причинам с оформлением соответствующего акта (форма ППЭ-22 "Акт о досрочном завершении экзамена по объективным причинам") и направляется на пересдачу экзамена в резервный день на основании решения председателя ГЭК;

6.13. В случае возникновения у участника претензий к качеству записи ответов (участник имеет право прослушать свои ответы на станции записи после завершения выполнения экзаменационной работы) в аудиторию приглашается технический специалист для устранения возможных проблем, связанных с воспроизведением записи. До разрешения этой ситуации следующая группа участников экзамена в аудиторию не приглашается. Если проблемы воспроизведения устранить не удалось, и участник экзамена настаивает на неудовлетворительном качестве записи его устных ответов, то такой участник может подать апелляцию о нарушении Порядка проведения ГИА.

6.14. После окончания выполнения экзаменационной работы участниками экзамена руководитель ППЭ в Штабе ППЭ в зоне видимости камер видеонаблюдения в присутствии членов ГЭК получает:

от всех ответственных организаторов в аудитории проведения следующие материалы:

запечатанные ВДП с бланками регистрации устной части экзамена;

электронные носители информации с КИМ;

форму ППЭ-05-03-У "Протокол проведения ЕГЭ в аудитории проведения";

форму ППЭ-05-02-У "Протокол проведения ЕГЭ в аудитории подготовки";

форму ППЭ-12-02 "Ведомость коррекции персональных данных участников ГИА в аудитории" (при наличии);

акты в свободной форме (при наличии);

от организаторов в аудитории подготовки следующие материалы:

электронные носители с ЭМ, вложенные тот же сейф-пакет, в котором они были доставлены (поскольку в сейф-пакете с двумя дисками индивидуальный номер имеет диск с бланками регистрации, а диск с КИМ такого номера не имеет и его штрихкод не

сканируется, то сейф-пакеты с ЭМ выдаются под подпись организатору в аудитории проведения, после экзамена получают при возврате дисков под подпись организатора в аудитории подготовки, а диски с КИМ принимаются по форме ППЭ-13-03У "Сводная ведомость учета участников и использования экзаменационных материалов в ППЭ", при этом руководитель ППЭ контролирует, чтобы количество полученных от организаторов в аудиториях проведения дисков совпало с количеством выданных сейф-пакетов);

запечатанные в ВДП испорченные (бракованные) бланки (при наличии);

форму ППЭ-12-04-МАШ "Ведомость учета времени отсутствия участников экзамена в аудитории";

от технического специалиста - флеш-накопитель с аудиозаписями ответов, сопроводительный бланк к нему и протокол создания аудионосителя ППЭ (протокол остается на хранении в ППЭ).

6.15. Совместно с членами ГЭК руководитель ППЭ сверяет данные сопроводительного бланка к флеш-накопителям с ведомостями сдачи экзамена в аудиториях.

После завершения выполнения экзаменационной работы во всех аудиториях руководитель ППЭ контролирует передачу техническим специалистом электронных журналов работы Станций печати ЭМ, включая резервные и замененные Станции печати ЭМ, электронных журналов работы Станций записи ответов, включая резервные и замененные Станции записи ответов, статуса о завершении экзамена в ППЭ в систему мониторинга готовности ППЭ с помощью основной станции авторизации в Штабе ППЭ.

6.16. При сканировании бланков в ППЭ и передаче бланков в РЦОИ в электронном виде руководитель ППЭ:

при получении от ответственного организатора ЭМ из аудитории вскрывает ВДП с бланками и после заполнения формы ППЭ-13-03-У "Сводная ведомость учета участников и использования экзаменационных материалов в ППЭ" все бланки ЕГЭ из аудитории вкладывает обратно в ВДП и передает техническому специалисту для осуществления сканирования;

после сканирования бланков техническим специалистом принимает их обратно;

заполняет формы ППЭ-14-01-У "Акт приемки-передачи экзаменационных материалов в ППЭ по иностранным языкам в устной форме", ППЭ-13-01-У "Протокол проведения ЕГЭ в ППЭ", ППЭ-14-02-У "Ведомость выдачи и возврата экзаменационных материалов по аудиториям ППЭ по иностранным языкам в устной форме";

принимает у общественного(-ых) наблюдателя(-ей) (в случае присутствия его в ППЭ в день проведения экзамена) заполненную форму ППЭ-18-МАШ "Акт общественного наблюдения за проведением экзамена в ППЭ" (в случае неявки общественного наблюдателя в форме ППЭ-18-МАШ "Акт общественного наблюдения за проведением ГИА в ППЭ" ставит соответствующую отметку в разделе "Общественный наблюдатель не явился в ППЭ");

после завершения сканирования всех бланков передает техническому специалисту заполненные формы ППЭ:

ППЭ-05-02-У "Протокол проведения ЕГЭ в аудитории подготовки";

ППЭ-05-03-У "Протокол проведения ЕГЭ в аудитории проведения";

ППЭ-05-04-У "Ведомость перемещения участников ЕГЭ";

ППЭ-07-У "Список работников ППЭ и общественных наблюдателей";

ППЭ-12-02 "Ведомость коррекции персональных данных участников экзамена в аудитории" (при наличии);

ППЭ-12-04-МАШ "Ведомость учета времени отсутствия участников экзамена в аудитории";

ППЭ-13-03-У "Сводная ведомость учета участников и использования экзаменационных материалов в ППЭ";

ППЭ-14-01-У "Акт приемки-передачи экзаменационных материалов в ППЭ по иностранным языкам в устной форме";

ППЭ-18-МАШ "Акт общественного наблюдения за проведением экзамена в ППЭ" (при наличии);

ППЭ-19 "Контроль изменения состава работников в день экзамена" (при наличии);

ППЭ-21 "Акт об удалении участника ГИА" (при наличии);

ППЭ-22 "Акт о досрочном завершении экзамена по объективным причинам" (при наличии);

сопроводительный бланк (бланки) к носителю аудиозаписей ответов участников; протокол (протоколы) создания аудионосителя ППЭ.

Также при наличии передаются для сканирования материалы апелляций о нарушении установленного порядка проведения ГИА (формы ППЭ-02 "Апелляция о нарушении установленного порядка проведения ГИА" и ППЭ-03 "Протокол рассмотрения апелляции о нарушении установленного порядка проведения ГИА").

6.17. Технический специалист при необходимости выполняет калибровку сканера с использованием эталонного калибровочного листа, сканирует полученные формы ППЭ и возвращает руководителю ППЭ.

6.18. Технический специалист при участии члена ГЭК сохраняет на флеш-накопитель пакет с электронными образами бланков и форм и выполняет передачу на сервер РЦОИ с помощью основной станции авторизации в штабе ППЭ:

пакета с электронными образами бланков и форм ППЭ;

пакета с аудиозаписями ответов участников экзамена, сохраненных на флеш-накопитель для переноса данных между станциями ППЭ (в случае передачи аудиозаписей ответов в электронном виде). Допускается передача аудиозаписей после завершения сверки руководителем ППЭ и членом ГЭК данных сопроводительного бланка к флеш-накопителю с ведомостями сдачи экзамена в аудиториях, до завершения сканирования бланков участников экзамена.

6.19. После завершения передачи всех пакетов с электронными образами бланков и форм ППЭ, пакетов с аудиозаписями ответов в РЦОИ (статус пакетов принимает

значение "передан") руководитель ППЭ контролирует передачу техническим специалистом статуса о завершении передачи ЭМ в РЦОИ.

Член ГЭК, руководитель ППЭ и технический специалист ожидают в Штабе ППЭ подтверждения от РЦОИ факта успешного получения и расшифровки переданных пакета (пакетов) с электронными образами бланков и форм ППЭ и пакета (пакетов) с аудиозаписями ответов участников экзамена (статус пакетов принимает значение "подтвержден").

6.20. После получения от РЦОИ подтверждения по всем переданным пакетам руководитель ППЭ:

подписывает совместно с техническим специалистом и членом ГЭК напечатанный протокол проведения процедуры сканирования, который остается на хранение в ППЭ;

контролирует передачу электронного журнала (журналов) работы станции сканирования и статуса "Все материалы переданы в РЦОИ" на основной станции авторизации в систему мониторинга готовности ППЭ. Статус "Бланки переданы в РЦОИ" может быть передан, если в РЦОИ было передано подтверждение о завершении передачи ЭМ.

Совместно с членом ГЭК ещё раз пересчитывает и упаковывает бланки поаудиторно в те же возвратные доставочные пакеты, в которых они поступили из аудитории, упаковывает ЭМ в соответствии с общими требованиями упаковке ЭМ.

6.21. Флеш-накопитель с аудиозаписями участников экзамена, бумажные ЭМ ЕГЭ после направления аудиозаписей и отсканированных изображений ЭМ хранятся в соответствии с Положением об организации приема, передачи, учета, хранения и уничтожения экзаменационных материалов и отчетных документов при проведении государственной итоговой аттестации по образовательным программам среднего общего образования в Волгоградской области, утвержденным комитетом.

## 7. Инструкция для организатора в аудитории подготовки

7.1. На этапе проведения экзамена организатор в аудитории подготовки получает от руководителя ППЭ:

после инструктажа:

форму ППЭ-05-01 "Список участников экзамена в аудитории ППЭ";

форму ППЭ-05-02-У "Протокол проведения ЕГЭ в аудитории подготовки";

форму ППЭ-12-02 "Ведомость коррекции персональных данных участников экзамена в аудитории";

форму ППЭ-12-04-МАШ "Ведомость учета времени отсутствия участников экзамена в аудитории" (количество листов формы для выдачи в аудитории определяет руководитель ППЭ в соответствии с принятой им схемой);

ВДП для испорченных (бракованных) ЭМ выдается в аудиторию по запросу ответственного организатора в случае появления испорченных (бракованных) ЭМ (если испорченные (бракованные) ЭМ в аудитории отсутствуют, ВДП не выдается);

за 30 минут до экзамена:

инструкции для участников экзамена по использованию ПО сдачи устного экзамена по иностранным языкам: одна инструкция на участника экзамена по иностранному языку сдаваемого экзамена (раздать участникам экзамена);

материалы, которые используют участники экзамена в период ожидания своей очереди (взятые из школьной библиотеки научно-популярные журналы, любые книги, журналы, газеты на языке проводимого экзамена), приносить собственные материалы участникам категорически запрещается.

7.2. Инструктаж участников экзамена проводится согласно приложению 2 к настоящей Инструкции и состоит из двух частей.

Первая часть инструктажа проводится с 09.50 по местному времени и включает в себя информирование участников экзамена о порядке проведения экзамена, правилах оформления экзаменационной работы, продолжительности выполнения экзаменационной работы, порядке подачи апелляций о нарушении установленного Порядка проведения ГИА и о несогласии с выставленными баллами, о случаях удаления с экзамена, о времени и месте ознакомления с результатами ЕГЭ. По окончании первой части инструктажа участникам экзамена демонстрируется целостность упаковки пакета с ЭМ на электронных носителях, а также проводится информирование о процедуре печати ЭМ (бланков регистрации устного экзамена) в аудитории.

7.3. Не ранее 10.00 по местному времени организатор в аудитории подготовки получает под подпись в форме ППЭ-05-03-У "Протокол проведения ЕГЭ в аудитории проведения" из аудиторий проведения электронные носители с регистрационными бланками участников экзамена (электронные носители передаются в сейф-пакете, в котором электронные носители доставлены в ППЭ).

7.4. Не ранее 10:00 организатор в аудитории подготовки, ответственный за печать ЭМ, извлекает из доставочного сейф-пакета электронный носитель с ЭМ, устанавливает его в CD (DVD)-привод Станции печати ЭМ, вводит количество ЭМ для печати, равное фактическому количеству участников экзамена, присутствующих в аудитории, и запускает процедуру расшифровки ЭМ (процедура расшифровки инициируется, если техническим специалистом и членом ГЭК ранее загружен и активирован ключ доступа к ЭМ), выполняет печать бланков регистрации устного экзамена, фиксирует дату и время вскрытия в форме ППЭ-05-02-У "Протокол проведения ЕГЭ в аудитории подготовки". С электронного носителя по 5 ЭМ необходимо распечатать все имеющиеся ЭМ, далее Станция печати предложит вставить следующий электронный носитель.

В случае если участник экзамена явился в ППЭ, но был удалён или не завершил экзамен по уважительной причине до начала печати ЭМ, комплект ЭМ на него всё равно распечатывается для надлежащего оформления удаления или незавершения экзамена.

7.5. Организатор, ответственный за проверку ЭМ, проверяет качество печати бланка регистрации устного экзамена: отсутствие белых и темных полос, текст хорошо читаем и четко пропечатан, черные квадраты (реперы), штрихкоды, QR-код и знакоместа на бланках четко видны; по окончании проверки сообщает результат

организатору, ответственному за печать, для подтверждения качества печати в программном обеспечении. Напечатанные бланки регистрации устного экзамена раздаются участникам ЕГЭ в аудитории в произвольном порядке.

Извлечение электронного носителя после начала печати ЭМ до завершения времени выполнения экзаменационной работы запрещается, за исключением случаев использования резервного электронного носителя.

7.6. Далее начинается вторая часть инструктажа, в ходе которой организатор в аудитории подготовки:

дает указание участникам экзамена проверить качество напечатанного бланка регистрации устного экзамена (отсутствие белых и темных полос, текст хорошо читаем и четко пропечатан);

дает указание участникам экзамена приступить к заполнению бланков регистрации (участник экзамена ставит свою подпись в соответствующем поле регистрационных полей бланков);

проверяет правильность заполнения регистрационных полей и соответствие данных участника экзамена (Ф.И.О., серии и номера документа, удостоверяющего личность) в бланке регистрации и документе, удостоверяющем личность. В случае обнаружения ошибочного заполнения регистрационных полей бланков организаторы дают указание участнику экзамена внести соответствующие исправления.

В случае обнаружения участником экзамена брака или некомплектности бланка регистрации устного экзамена выполняется печать дополнительного бланка регистрации устного экзамена в соответствии с общей процедурой.

Организатор в аудитории подготовки сообщает организатору вне аудитории об окончании заполнения бланков регистрации устного экзамена участниками экзамена.

Началом экзамена в аудитории подготовки считается момент завершения инструктажа и заполнения бланков, окончанием экзамена считается момент, когда аудиторию покинул последний участник.

7.7. В случае сбоя в работе Станции печати ЭМ член ГЭК или организатор приглашают технического специалиста для восстановления работоспособности оборудования и (или) системного ПО. При необходимости рабочая Станция печати ЭМ заменяется на резервную, в этом случае используется электронный носитель из резервного доставочного пакета, полученного у руководителя ППЭ. После восстановления работоспособности принтера номер следующего напечатанного бланка регистрации необходимо сравнить с номером предыдущего бланка регистрации. В случае обнаружения повторной печати задублированный бланк регистрации должен быть забракован.

7.8. Во время экзамена организатор фиксирует все выходы участников экзамена из аудитории, кроме выхода для перехода из аудитории подготовки в аудиторию проведения, в ведомости ППЭ-12-04-МАШ "Ведомость учета времени отсутствия участников экзамена в аудитории".

7.9. По окончании экзамена организаторы в аудитории подготовки:

собирают все бланки регистрации устного экзамена, имеющие полиграфические дефекты или испорченные участниками экзамена и запечатывают в ВДП.



извлекают электронный носитель с электронными ЭМ из CD (DVD)-привода и вкладывают электронный носитель в сейф-пакет, в котором он доставлен в ППЭ;  
подписывают напечатанный техническим специалистом протокол печати ЭМ в аудитории (форма ППЭ-23 "Протокол печати полных комплектов ЭМ в аудитории");  
заполняют выданные в аудиторию проведения формы ППЭ;  
передают собранные материалы руководителю ППЭ;  
покидают ППЭ с разрешения руководителя ППЭ.

## 8. Инструкция для организатора в аудитории проведения

8.1. На этапе проведения экзамена организатор в аудитории проведения получает от руководителя ППЭ:

после инструктажа:

форму ППЭ-05-01 "Список участников экзамена в аудитории ППЭ";

форму ППЭ-05-03-У "Протокол проведения ЕГЭ в аудитории проведения";

форму ППЭ-12-02 "Ведомость коррекции персональных данных участников экзамена в аудитории";

ВДП для упаковки бланков регистрации участников экзамена;

коды активации экзамена (код состоит из четырех цифр и генерируется средствами станции записи ответов);

инструкции для участников экзамена по использованию станции записи ответов по каждому иностранному языку, сдаваемому в аудитории проведения;

не позднее 09.45 по местному времени:

сейф-пакеты с двумя электронными носителями, на которых записаны электронные КИМ и бланки регистрации соответственно под подпись по форме ППЭ-14-04 "Ведомость материалов доставочного пакета";

8.2. Не ранее 10.00 по местному времени организатор в аудитории проведения:

извлекает из сейф-пакета электронные носители с КИМ, не нарушая целостности упаковки электронных носителей с бланками регистрации, и устанавливает электронные носители в CD (DVD)-привод на каждой Станции записи устных ответов;

не ранее 10.00 по местному времени лично передает электронные носители с бланками регистрации (электронные носители передаются в сейф-пакете, в котором электронные носители были доставлены в ППЭ) в аудитории подготовки согласно данным раскладки из формы ППЭ-05-03-У "Протокол проведения ЕГЭ в аудитории проведения" (подраздел "Выдача ЭМ в аудитории подготовки") из расчета один электронный носитель по 5 ИК на 4 участника экзамена, распределенных в аудиторию. Форма ППЭ-05-03-У "Протокол проведения ЕГЭ в аудитории проведения" передается вместе с электронными носителями в аудитории подготовки для получения подписи организатора и возвращается в аудиторию проведения после выдачи электронных носителей;

запускает процедуру расшифровки КИМ на каждой Станции записи ответов (процедура расшифровки инициируется, если техническим специалистом и членом ГЭК ранее загружен и активирован ключ доступа к ЭМ);

после завершения расшифровки КИМ на каждой станции записи ответов в аудитории сообщает организатору вне аудитории информацию об успешной расшифровке КИМ и возможности начала экзамена в аудитории.

8.3. После входа в аудиторию группы участников экзамена каждой очереди организатор в аудитории проведения:

распределяет участников экзамена по рабочим местам в аудитории, распределение выполняется произвольным образом с учетом предмета: иностранный язык, который сдает участник экзамена, должен совпадать с указанным на станции записи ответов (в общем случае допускается сдача разных предметов в одной аудитории на разных станциях);

для каждой новой группы участников экзамена проводит краткий инструктаж согласно приложению 3 к настоящей Инструкции.

8.4. Началом экзамена в аудитории проведения является момент завершения краткого инструктажа первой группы участников экзамена, окончанием экзамена является момент, когда аудиторию покинул последний участник экзамена.

8.5. Организатор в аудитории проведения:

сверяет персональные данные участника экзамена, указанные в регистрационном бланке устного экзамена, с предъявленным документом, удостоверяющим личность;

сверяет номер бланка регистрации устного экзамена, введенный участником экзамена в ПО и на бумажном бланке регистрации устного экзамена;

проверяет внесение в регистрационный бланк номера аудитории проведения;

инициирует начало выполнения экзаменационной работы (вводит код активации экзамена, предварительно выданный руководителем ППЭ).

8.6. После проведения указанных процедур начинается процесс выполнения экзаменационной работы участником экзамена. Организатор в аудитории проведения:

проводит контроль выполнения экзаменационной работы участниками экзамена;

завершает на станции записи ответов выполнение экзаменационной работы участником (инициирует сдачу экзамена следующим участником экзамена);

предлагает прослушать записи своих устных ответов участникам экзамена, сделав об этом отметку в форме ППЭ-05-03-У "Протокол проведения ЕГЭ в аудитории проведения";

собирает у участников каждой группы бланки регистрации устного экзамена;

заполняет соответствующие строки формы ППЭ-05-03-У "Протокол проведения ЕГЭ в аудитории проведения" и получает подпись у участников экзамена

после завершения выполнения экзаменационной работы группой участников экзамена на всех станциях записи ответов в аудитории сообщает об этом организатору вне аудитории, ожидающему у данной аудитории.

8.7. В случае возникновения технических сбоев в работе Станции записи ответов организатор в аудитории проведения приглашает в аудиторию технического специалиста для устранения возникших неисправностей.

Если неисправности устранены, то сдача экзамена продолжается на этой рабочей станции.

Если неисправности не устранены, в аудитории устанавливается резервная рабочая станция, на которой продолжается сдача экзамена.

Если неисправности не устранены и нет резервной рабочей станции, то участники, которые должны были сдавать экзамен на вышедшей из строя рабочей станции, направляются для сдачи экзамена на имеющиеся рабочие станции в этой аудитории в порядке общей очереди. В этом случае прикрепленному организатору вне аудитории (который приводит участников) необходимо сообщить о выходе из строя рабочей станции и уменьшении количества участников в одной группе, собираемой из аудиторий подготовки для сдачи экзамена.

Если из строя вышла единственная рабочая станция в аудитории и нет возможности ее замены, то принимается решение, что участники экзамена не закончили экзамен по объективным причинам с оформлением соответствующего акта (форма ППЭ-22 "Акт о досрочном завершении экзамена по объективным причинам") и направляются на передачу экзамена в резервный день решением председателя ГЭК.

Направлять участников экзамена в другую аудиторию категорически запрещено.

8.8. Выполнение экзаменационной работы участником экзамена в случае выхода из строя рабочей станции.

8.8.1. Если неисправность рабочей станции возникла до начала выполнения экзаменационной работы (участник экзамена не перешел к просмотру заданий КИМ), то такой участник экзамена с тем же бланком регистрации устного экзамена продолжает выполнение экзаменационной работы на этой же станции (если неисправность устранена), либо на другой рабочей станции (если неисправность не устранена). В случае выполнения экзаменационной работы на другой рабочей станции участник экзамена возвращается в свою аудиторию подготовки и проходит в аудиторию проведения со следующей группой участников экзамена (общая очередь сдачи при этом сдвигается).

8.8.2. Если неисправность рабочей станции возникла после начала выполнения экзаменационной работы (участник экзамена перешел к просмотру заданий КИМ), то принимается решение, что участник экзамена не закончил экзамен по объективным причинам с оформлением соответствующего акта (форма ППЭ-22 "Акт о досрочном завершении экзамена по объективным причинам") и направляется на передачу экзамена в резервный день решением председателя ГЭК.

8.9. В случае возникновения у участника претензий к качеству записи его ответов (участник экзамена имеет право прослушать свои ответы на станции записи ответов после завершения экзамена), необходимо пригласить в аудиторию технического специалиста для устранения возможных проблем, связанных с воспроизведением записи.

Если проблемы воспроизведения устранить не удалось и участник экзамена настаивает на неудовлетворительном качестве записи его устных ответов, в аудиторию приглашается член ГЭК для разрешения ситуации, в этом случае допускается оформление апелляции о нарушении установленного Порядка проведения ГИА. При этом необходимо проследить, чтобы на Станции записи ответов оставалась открытой страница прослушивания ответов, до разрешения ситуации завершать выполнение

экзаменационной работы участника экзамена нельзя. До разрешения этой ситуации следующая группа участников экзамена в аудиторию не приглашается.

8.10. По окончании выполнения экзаменационной работы участниками экзамена организаторы в аудитории проведения:

вызывают технического специалиста для завершения экзамена и экспорта аудиозаписей ответов участников экзамена;

проводят контроль действий технического специалиста по экспорту аудиозаписей ответов участников экзамена и электронных журналов работы станции записи на флеш-накопитель;

запечатывают бланки регистрации устного экзамена участников экзамена в ВДП;

заполняют выданные в аудиторию проведения формы ППЭ;

передают руководителю ППЭ собранные материалы, в том числе запечатанные регистрационные бланки устного экзамена участников экзамена, электронные носители с КИМ;

покидают ППЭ с разрешения руководителя ППЭ.

## 9. Инструкция для организатора вне аудитории

9.1. На этапе проведения экзамена организаторы вне аудитории:

после инструктажа получают от руководителя форму ППЭ-05-04-У "Ведомость перемещения участников экзамена" и информацию о номере аудитории проведения, к которой они прикреплены;

по просьбе организатора в аудитории проведения сообщают руководителю ППЭ информацию о завершении расшифровки КИМ в аудитории;

по просьбе организатора в аудитории подготовки сообщают руководителю ППЭ информацию о завершении печати бланков регистрации;

обеспечивают переход участников экзамена из аудиторий подготовки в аудитории проведения;

перед сопровождением первой группы участников экзамена в аудитории проведения ожидают окончания заполнения бланков регистрации устного экзамена участниками у аудитории подготовки;

проходят по всем аудиториям подготовки и набирают группу участников экзамена;

сопровождают группу участников экзамена первой очереди в аудитории проведения;

после перевода участников экзамена в аудиторию ожидают у аудитории проведения;

по просьбе организатора в аудитории проведения проходят по аудиториям подготовки, формируют группу участников экзамена для следующей очереди и сопровождают ее до аудитории проведения.

9.2. Сбор групп участников экзамена и переход из аудиторий подготовки в аудиторию проведения осуществляется согласно форме ППЭ 05-04-У "Ведомость перемещения участников экзамена".

9.3. В случае неявки участников экзамена организатор вне аудитории, имея при себе ведомость перемещения участников ЕГЭ, обходит аудитории подготовки и набирает необходимую группу для "своей" аудитории проведения.

В каждой группе количество участников экзамена равняется количеству рабочих мест в аудитории проведения, оно указано в поле "Количество рабочих мест в аудитории проведения" ведомости перемещения. В случае неявки участников экзамена организатор подбирает необходимое количество явившихся участников экзамена, следующих по порядку в ведомости ППЭ 05-04-У "Ведомость перемещения участников экзамена". При этом необходимо приводить в аудиторию проведения количество участников экзамена, равное количеству рабочих мест (исключение может составить последняя группа участников).

Например, организатору вне аудитории необходимо набрать группу первой очереди из 4 человек. Он приходит в аудиторию подготовки и называет фамилии из формы ППЭ 05-04-У "Ведомость перемещения участников экзамена" с первой плановой очередью сдачи. Для присутствующих участников экзамена в графе "Фактический по явке" организатор ставит единицу, для отсутствующих - ставится любая отметка в графе "Не явился". В случае если не явилось два участника экзамена, организатор включает в текущую группу еще двоих участников экзамена, следующих по порядку в форме ППЭ 05-04-У "Ведомость перемещения участников экзамена", и проставляет для них фактический номер очереди, равный единице (возможно, при этом придется перейти в следующую аудиторию подготовки согласно форме ППЭ 05-04-У "Ведомости перемещения участников экзамена").

При наборе группы участников экзамена второй очереди можно не ориентироваться на плановый номер очереди (она уже нарушена), а набирать 4 человек, следующих по порядку в форме ППЭ 05-04-У "Ведомость перемещения участников экзамена" за участниками экзамена, для которых заполнена графа "Фактический по явке" или "Не явился".

9.4. В случае выхода из строя рабочей станции в аудитории проведения организатор вне аудитории узнает об этом от организатора в аудитории проведения. В этом случае работа с очередью сдачи экзамена аналогична ситуации неявки участников экзамена за тем исключением, что очередь нарушается не из-за неявки, а из-за сокращения размера группы участников экзамена, которые приводятся в аудиторию проведения.

Начальник отдела государственной  
итоговой аттестации и оценки качества  
общего образования комитета



М.С.Бейтуганова

Приложение 1  
к Инструкции по подготовке  
и проведению единого  
государственного экзамена  
по иностранным языкам

### ТРЕБОВАНИЯ

к техническому оснащению пункта проведения экзамена  
по иностранным языкам с использованием устных коммуникаций

Компонент	Количество	Конфигурация
<i>Рабочие станции*</i>		
Станция записи устных ответов	не более 4-х на одну аудиторию проведения + не менее 1 резервной на каждую аудиторию проведения с 4-мя станциями	<p>Процессор: количество ядер: от 4; частота: от 2,0 ГГц. Оперативная память: от 4 ГБайт. Свободное дисковое пространство: от 100 ГБайт на начало экзаменационного периода; не менее 20% от общего объема жесткого диска в течение экзаменационного периода. Прочее оборудование: Звуковая карта. Встроенный или внешний оптический привод для чтения компакт-дисков CD (DVD)-ROM (в случае доставки ЭМ на CD-дисках). Видеокарта и монитор: разрешение не менее 1280 по горизонтали, не менее 1024 по вертикали; диагональ экрана: от 13 дюймов для ноутбуков, от 15 дюймов мониторов и моноблоков. Внешний интерфейс: USB 2.0 и выше, рекомендуется не ниже USB 3.0, а также не менее двух свободных. Манипулятор "мышь". Клавиатура. Аудиогарнитура (наушники закрытого типа акустического оформления с микрофоном): Минимальные требования к аудиогарнитурам (<i>допускается использование в аудиториях проведения с одним участником</i>): Тип: гарнитура с микрофоном. Крепление микрофона: подвижное (не "на проводе"), микрофон должен находиться на расстоянии от 1 до 2 см перед ртом говорящего. Тип акустического оформления: закрытого типа. Ушные подушки наушников (амбушюры): мягкие. Тип крепления: мягкое оголовье с возможностью регулировки размера. Длина провода: не менее 2 м. Чувствительность микрофона: не более – 60 Дб (т.е. число</p>

Компонент	Количество	Конфигурация
		<p>чувствительности должно быть меньше 60).  Направленность микрофона: нет.  Микрофон с шумоподавлением: нет.  Рекомендуемые требования к аудиогарнитурам <i>(могут быть использованы в аудиториях проведения более чем с одним участником)</i>:  Тип: гарнитура с микрофоном.  Крепление микрофона: подвижное (не "на проводе"), микрофон должен находиться на расстоянии от 1 до 2 см перед ртом говорящего.  Тип акустического оформления: закрытого типа с жёсткой замкнутой (без отверстий) внешней крышкой динамиков.  Ушные подушки наушников (амбушюры): мягкие, изолирующие, полностью покрывающие ухо, плотно прилегающие к голове.  Тип крепления: мягкое оголовье с возможностью регулировки размера.  Длина провода: не менее 2 м.  Чувствительность микрофона: не более – 60 Дб (т.е. число чувствительности должно быть меньше 60).  Направленность микрофона: однонаправленный.  Микрофон с шумоподавлением: да.  Тип микрофона: конденсаторный.  Динамики: не менее 40 мм, от 24 до 32 Ом.  Частотный диапазон: 20 – 22000 Гц.  Режим: стерео.  <i>Использование переходников не рекомендуется, в случае необходимости использования переходников следует обеспечить надежное соединение с компьютером и проводом аудиогарнитуры.</i>  Операционные системы: Windows 8.1/10 (сборка 1607 и выше)  платформы: ia32 (x86), x64.  Специальное ПО: Средство антивирусной защиты информации, имеющее действующий на весь период ЕГЭ сертификат ФСБ России.</p>
Станция авторизации	1 + не менее 1 резервной станции	<p>Процессор:  количество ядер: от 4;  частота: от 2,0 ГГц.  Оперативная память: от 4 ГБайт.  Свободное дисковое пространство:  От 100 ГБайт на начало экзаменационного периода;  не менее 20% от общего объема жесткого диска в течение экзаменационного периода.  Прочее оборудование:  Видеокарта и монитор:  разрешение не менее 1280 по горизонтали, не менее 1024 по вертикали;  диагональ экрана: от 13 дюймов для ноутбуков, от 15 дюймов мониторов и моноблоков.</p>

Компонент	Количество	Конфигурация
		<p>Внешний интерфейс: USB 2.0 и выше, рекомендуется не ниже USB 3.0, а также не менее двух свободных.</p> <p>Манипулятор "мышь".</p> <p>Клавиатура.</p> <p>Система бесперебойного питания (рекомендуется): выходная мощность, соответствующая потребляемой мощности подключённой рабочей станции, время работы при полной нагрузке не менее 15 мин.</p> <p>Интернет:</p> <p>Наличие стабильного стационарного канала связи с выходом в Интернет.</p> <p>Наличие резервного канала связи с выходом в Интернет (USB-модем/альтернативный канал доступа к сети Интернет).</p> <p>Требования к скорости исходящего соединения с РЦОИ:</p> <p>Материалы должны быть переданы из ППЭ и успешно обработаны РЦОИ в день экзамена. Оценочное время передачи ЭМ рекомендуется определять из расчёта:</p> $t = x \times m / v,$ <p>где <math>v</math> – фактическая скорость передачи данных канала связи между ППЭ и РЦОИ, <math>x</math> – количество участников ЕГЭ, распределённых на дату экзамена в ППЭ, <math>m</math> – коэффициент объёма обрабатываемой информации на одного участника ЕГЭ. Для технологии печати полного комплекта ЭМ <math>m = 3</math> Мбайт (или 24 Мбит).</p> <p>Таким образом, для ППЭ с 5 аудиториями по 15 участников ЕГЭ и фактической скоростью передачи данных в 10 Мбит/с оценочное время передачи ЭМ составит 3 минуты.</p> <p>Локальный лазерный принтер (использование сетевого принтера не допускается):</p> <p>Формат: А4.</p> <p>Тип печати: черно-белая.</p> <p>Технология печати: лазерная.</p> <p>Размещение: настольный.</p> <p>Скорость черно-белой печати (обычный режим, А4): не менее 25 стр./мин.</p> <p>Качество черно-белой печати (режим наилучшего качества): не менее 600 x 600 точек на дюйм.</p> <p>Объем лотка для печати: от 300 листов</p> <p>Операционные системы: Windows 8.1/10 платформы: ia32 (x86), x64.</p> <p>Специальное ПО: Средство антивирусной защиты информации, имеющее действующий на весь период ЕГЭ сертификат ФСБ России.</p> <p>Дополнительное ПО (рекомендуется): Средства просмотра файлов в формате pdf, офисное ПО (при необходимости).</p>
Станция печати ЭМ	по 1 на каждую аудиторию подготовки	<p>Процессор:</p> <p>количество ядер: от 4;</p> <p>частота: от 2,0 ГГц.</p> <p>Оперативная память: от 4 Гбайт.</p>



Компонент	Количество	Конфигурация
	<p>+ не менее 1 резервной станции печати на 3-4 основные станции</p>	<p>Свободное дисковое пространство: от 100 ГБайт на начало экзаменационного периода; не менее 20% от общего объема жесткого диска в течение экзаменационного периода.</p> <p>Прочее оборудование: Встроенный или внешний оптический привод для чтения компакт-дисков CD (DVD)-ROM (в случае доставки ЭМ на CD-дисках). Видеокарта и монитор: разрешение не менее 1280 по горизонтали, не менее 1024 по вертикали; диагональ экрана: от 13 дюймов для ноутбуков, от 15 дюймов мониторов и моноблоков. Внешний интерфейс: USB 2.0 и выше, рекомендуется не ниже USB 3.0, а также не менее двух свободных. Манипулятор "мышь". Клавиатура. Система бесперебойного питания (рекомендуется): выходная мощность, соответствующая потребляемой мощности подключенной рабочей станции, время работы при полной нагрузке не менее 15 мин. Локальный лазерный принтер (использование сетевого принтера не допускается): Формат: А4. Тип печати: черно-белая. Технология печати: лазерная. Размещение: настольный. Скорость черно-белой печати (обычный режим, А4): не менее 25 стр./мин. Качество черно-белой печати (режим наилучшего качества): не менее 600 x 600 точек на дюйм. Объем лотка для печати: от 250 листов. Операционные системы: Windows 8.1/10 (сборка 1607 и выше), платформы: ia32 (x86), x64. Специальное ПО: Средство антивирусной защиты информации, имеющее действующий на весь период ЕГЭ сертификат ФСБ России.</p>
<p>Станция сканирования в ППЭ</p>	<p>1 + не менее 1 резервной станции сканирования в ППЭ</p>	<p>Процессор: количество ядер: от 4; частота: от 2,0 ГГц. Оперативная память: от 4 ГБайт (до 50 участников) от 8 ГБайт (свыше 50 участников). Свободное дисковое пространство: от 100 ГБайт на начало экзаменационного периода; не менее 20% от общего объема жесткого диска в течение экзаменационного периода. Прочее оборудование: Видеокарта и монитор:</p>

Компонент	Количество	Конфигурация
		<p>разрешение не менее 1280 по горизонтали, не менее 1024 по вертикали;            диагональ экрана: от 13 дюймов для ноутбуков, от 15 дюймов мониторов и моноблоков.            Внешний интерфейс: USB 2.0 и выше, рекомендуется не ниже USB 3.0, а также не менее двух свободных.            Манипулятор "мышь".            Клавиатура.            Система бесперебойного питания (рекомендуется): выходная мощность, соответствующая потребляемой мощности подключённой рабочей станции, время работы при полной нагрузке не менее 15 мин.            Локальный или сетевой TWAIN-совместимый сканер:            Формат бумаги: не менее А4.            Разрешение сканирования: поддержка режима 300 dpi.            Цветность сканирования: черно-белый, оттенки серого.            Тип сканера: поточный, односторонний, с поддержкой режима сканирования ADF: автоматическая подача документов.            Операционные системы: Windows 8.1/10 (сборка 1607 и выше), платформы: ia32 (x86), x64.            Специальное ПО: Средство антивирусной защиты информации, имеющее действующий на весь период ЕГЭ сертификат ФСБ России.</p>
<i>Дополнительное оборудование и расходные материалы</i>		
Токен	по 1 на каждого члена ГЭК, не менее 2 на ППЭ	<p>Защищенный внешний носитель с записанным ключом шифрования.            Токен члена ГЭК используется для получения ключа доступа к ЭМ и его активации на станциях печати ЭМ и станциях записи ответов, а также для формирования зашифрованного пакета с электронными бланками участников экзамена на станции сканирования в ППЭ.</p>
Бумага	По 1 листу на каждого участника + резерв 20%	<p>Плотность: от 80г/м<sup>2</sup>            Белизна: от 150%</p>
Принтер	1	<p>Формат: не менее А4.            Тип печати: черно-белая.            Используется для печати протокола и сопроводительных бланков к флеш-накопителям с аудиозаписями участников экзамена.  <i>Может использоваться принтер, подключенной с станции авторизации для печати ДБО 2 в случае применения технологии перевода бланков участников в электронный вид в ППЭ или принтер на любой станции печати ЭМ в аудиториях подготовки.</i></p>
Резервные аудио-гарнитуры	1 на каждую аудиторию проведения для инструктажа участников	<p>Минимальные требования к аудиогарнитурам:  <i>(допускается использование в аудиториях проведения с одним участником)</i>            Тип: гарнитура с микрофоном            Крепление микрофона: подвижное (не "на проводе"), микрофон должен находиться на расстоянии от 1 до 2 см перед ртом</p>

Компонент	Количество	Конфигурация
	+ не менее 1 резервной на каждые 4 станции записи ответов	<p>говорящего.</p> <p>Тип акустического оформления: закрытого типа.</p> <p>Ушные подушки наушников (амбушюры): мягкие.</p> <p>Тип крепления: мягкое оголовье с возможностью регулировки размера.</p> <p>Длина провода: не менее 2 м.</p> <p>Чувствительность микрофона: не более – 60Дб (т.е. число чувствительности должно быть меньше 60).</p> <p>Направленность микрофона: нет.</p> <p>Микрофон с шумоподавлением: нет</p> <p>Рекомендуемые требования к аудиогарнитурам: (могут быть использованы в аудиториях проведения более чем с одним участником)</p> <p>Тип: гарнитура с микрофоном</p> <p>Крепление микрофона: подвижное (не "на проводе"), микрофон должен находиться на расстоянии от 1 до 2 см перед ртом говорящего.</p> <p>Тип акустического оформления: закрытого типа с жёсткой замкнутой (без отверстий) внешней крышкой динамиков.</p> <p>Ушные подушки наушников (амбушюры): мягкие, изолирующие, полностью покрывающие ухо, плотно прилегающие к голове.</p> <p>Тип крепления: мягкое оголовье с возможностью регулировки размера.</p> <p>Длина провода: не менее 2 м.</p> <p>Чувствительность микрофона: не более – 60 Дб (т.е. число чувствительности должно быть меньше 60).</p> <p>Направленность микрофона: одноподправленный.</p> <p>Микрофон с шумоподавлением: да</p> <p>Тип микрофона: конденсаторный.</p> <p>Динамики: не менее 40 мм, от 24 до 32 Ом.</p> <p>Частотный диапазон: 20 – 22000 Гц.</p> <p>Режим: стерео.</p> <p>Использование переходников не рекомендуется, в случае необходимости использования переходников следует обеспечить надежное соединение с компьютером и проводом аудиогарнитуры.</p>
Флеш-накопитель для переноса данных между станциями ППЭ	От 1 + не менее 1 резервного	<p>Флеш-накопитель используется техническим специалистом для переноса электронных материалов между рабочими станциями ППЭ.</p> <p>Суммарный объем всех флеш-накопителей, на которых предполагается передавать аудиозаписи ответов из ППЭ в РЦОИ, должен быть не менее 10 Гб.</p> <p>Флеш-накопители для доставки аудиозаписей ответов участников из ППЭ в РЦОИ могут быть доставлены в ППЭ членами ГЭК (схема обеспечения определяется регионом).</p> <p>Допускается использовать несколько флеш-накопителей, но все они должны быть переданы для загрузки на станцию приёма.</p> <p>Запрещено: вручную объединять данные с записями ответов участников экзамена с разных флеш-накопителей.</p>

Компонент	Количество	Конфигурация
		Рекомендуется USB 3.0
Резервный USB-модем	1	Резервный USB-модем используется в случае возникновения проблем с доступом в сеть "Интернет" по стационарному каналу связи.
Резервные картриджи	для каждого локального принтера	не менее 1-го резервного картриджа на 3 лазерных принтера одной модели
Резервный лазерный принтер	не менее одного	Используется в случае выхода из строя принтера, используемого на какой-либо основной или резервной станции печати ЭМ или станции авторизации
Резервный внешний CD (DVD)-ROM	не менее одного	Используется в случае выхода из строя или невозможности прочитать электронный носитель на какой-либо из станций печати ЭМ или станции записи ответов.
Резервный сканер	не менее одного	Используется в случае выхода из строя сканера, используемого на какой-либо основной или резервной станции сканирования в ППЭ
Резервные кабели для подключения принтеров и сканеров к компьютерам (ноутбукам)	От 1	Используются в случае сбоя при подключении принтера или сканера к рабочей станции

\*На рабочей станции установлены "чистая" операционная система (новая установка) и программное обеспечение, необходимое для работы Станции записи ответов. Установка другого ПО до окончания использования рабочей станции при проведении ЕГЭ запрещается.

Всем компьютерам (ноутбукам) присваивается уникальный в ППЭ номер компьютера, в случае установки на компьютер (ноутбук) нескольких видов ПО, номер компьютера в каждом ПО совпадает.

При использовании отдельно взятого компьютера (ноутбука), которому в ППЭ присвоен свой уникальный номер, при проведении экзаменов допускается:

устанавливать, в дополнение к основной станции печати, основную станцию записи ответов (при проведении экзамена в ППЭ на дому);

использовать станцию печати, установленную на этом компьютере (ноутбуке), для печати ЭМ по разным предметам, если экзамен по ним проводится в одной аудитории в день проведения экзамена;

устанавливать любые резервные станции и использовать, в случае возникновения нештатной ситуации, взамен вышедшей из строя станции соответствующего типа.

При использовании отдельно взятого компьютера (ноутбука), которому в ППЭ присвоен свой уникальный номер, при проведении экзаменов запрещается (в том числе запрещается при передаче электронных актов в систему мониторинга готовности ППЭ):

устанавливать и совместно использовать в день проведения экзамена основную станцию авторизации и основную станцию сканирования;

использовать как основную или резервную станцию одного типа одновременно в двух и более различных аудиториях.

Начальник отдела государственной  
итоговой аттестации и оценки качества  
общего образования комитета



М.С.Бейтуганова

Приложение 2  
к Инструкции по подготовке  
и проведению единого  
государственного экзамена  
по иностранным языкам

### ИНСТРУКЦИЯ

для участника единого государственного экзамена,  
зачитываемая организатором в аудитории подготовки  
перед началом выполнения экзаменационной работы  
по иностранному языку (раздел "говорение")

Текст, который выделен **жирным шрифтом**, должен быть прочитан участникам экзамена слово в слово. Это делается для стандартизации процедуры проведения экзамена. *Комментарии, отмеченные курсивом, не читаются участникам. Они даны в помощь организатору.* Инструктаж и экзамен проводятся в спокойной и доброжелательной обстановке.

*Подготовительные мероприятия:*

*Не позднее 8:45 по местному времени организаторам в аудитории оформить на доске (информационном стенде) в аудитории образец регистрационных полей бланка регистрации участника экзамена, указав код региона, код ППЭ. Код региона, код ППЭ, код предмета и его название, дата проведения ЕГЭ в бланке регистрации заполнены автоматически.*

*Код образовательной организации в бланке регистрации заполняется участниками экзамена в соответствии с информацией из формы ППЭ-16, предоставленной организаторами в аудитории. Самостоятельно участники экзамена заполняют класс, а также ФИО, данные паспорта участники экзамена заполняют, используя свои данные из документа, удостоверяющего личность.*

Код региона	Код образовательной организации	Класс Номер Буква	Код ППЭ	Номер аудитории
<input type="text"/>	<input type="text"/>	<input type="text"/>	<input type="text"/>	<input type="text"/>
Код предмета	Название предмета	Дата проведения ЕГЭ		
<input type="text"/>	<input type="text"/>	<input type="text"/>	-	<input type="text"/>

Во время экзамена на рабочем столе участника экзамена, помимо экзаменационных материалов, могут находиться:

гелевая, капиллярная ручка с чернилами черного цвета;

документ, удостоверяющий личность;

лекарства и питание (при необходимости);

специальные технические средства (для лиц с ограниченными возможностями здоровья (ОВЗ), детей-инвалидов, инвалидов);

инструкции для участников экзамена по использованию программного обеспечения сдачи устного экзамена по иностранным языкам: одна инструкция на участника экзамена на языке сдаваемого экзамена участников;

материалы, которые могут использовать участники экзамена в период ожидания своей очереди:

научно-популярные журналы,

любые книги,

журналы,

газеты и т.п.

Материалы должны быть на языке проводимого экзамена и взяты из школьной библиотеки.

Приносить участниками собственные материалы категорически запрещается.

Инструкция состоит из двух частей, первая из которых зачитывается участникам после их рассадки в аудитории, а вторая – после получения ими экзаменационных материалов.

#### Кодировка учебных предметов

Название предмета	Код предмета	Название предмета	Код предмета
Немецкий язык (устный экзамен)	30	Английский язык (устный экзамен)	29
Испанский язык (устный экзамен)	33	Французский язык (устный экзамен)	31
Китайский язык (устный экзамен)	34		

#### Продолжительность выполнения экзаменационной работы

Продолжительность выполнения экзаменационной работы	Продолжительность выполнения экзаменационной работы лицами с ОВЗ, детьми-инвалидами и инвалидами	Название учебного предмета
15 минут	45 минут	Иностранные языки (раздел "Говорение", кроме ЕГЭ по китайскому языку)
12 минут	42 минуты	Иностранные языки (раздел "Говорение" по китайскому языку)

### **Инструкция для участников экзамена**

*Первая часть инструктажа (проводится с 9:50 по местному времени).*

**Уважаемые участники экзамена! Сегодня вы выполняете устную часть экзаменационной работы по (назовите соответствующий предмет) в форме ЕГЭ.**

**ЕГЭ - лишь одно из жизненных испытаний, которое вам предстоит пройти. Будьте уверены: каждому, кто учился в школе, по силам сдать ЕГЭ. Все задания составлены на основе школьной программы. Поэтому каждый из вас может успешно сдать экзамен.**

**Вместе с тем напоминаем, что в целях предупреждения нарушений порядка проведения ЕГЭ в аудиториях ППЭ ведется видеонаблюдение.**

**Во время экзамена вы должны соблюдать Порядок.**

**В день проведения экзамена (в период с момента входа в ППЭ и до окончания экзамена) запрещается:**

**иметь при себе средства связи, электронно-вычислительную технику, фото-, аудио- и видеоаппаратуру, справочные материалы, письменные заметки и иные средства хранения и передачи информации;**

**иметь при себе уведомление о регистрации на экзамене (при наличии - необходимо сдать его нам);**

**фотографировать экзаменационные материалы;**

**иметь при себе листы бумаги для черновиков и пользоваться ими;**

**перемещаться по ППЭ во время экзамена без сопровождения организатора.**

**Во время проведения экзамена запрещается:**

**делать какие-либо письменные заметки, кроме заполнения бланка регистрации;**

**пересаживаться, обмениваться любыми материалами и предметами.**

**В случае нарушения порядка проведения ЕГЭ вы будете удалены с экзамена.**

**В случае нарушения порядка проведения ЕГЭ работниками ППЭ или другими участниками экзамена вы имеете право подать апелляцию о нарушении порядка проведения ЕГЭ. Апелляция о нарушении порядка проведения ЕГЭ подается в день проведения экзамена члену ГЭК до выхода из ППЭ.**

**Ознакомиться с результатами ЕГЭ вы сможете в школе или в местах, в которых вы были зарегистрированы на сдачу ЕГЭ.**

**Плановая дата ознакомления с результатами: \_\_\_\_\_ (назвать дату).**

**После получения результатов ЕГЭ вы можете подать апелляцию о несогласии с выставленными баллами. Апелляция подается в течение двух рабочих дней после официального дня объявления результатов ЕГЭ.**

**Апелляцию вы можете подать в своей школе или в месте, где вы были зарегистрированы на сдачу ЕГЭ, или в иных местах, определенных регионом.**

**Апелляция по вопросам содержания и структуры заданий по учебным предметам, а также по вопросам, связанным с нарушением участником экзамена требований порядка и неправильным заполнением бланков ЕГЭ, не рассматривается.**



Обращаем ваше внимание, что во время экзамена на вашем рабочем столе, помимо экзаменационных материалов, могут находиться только:

гелевая, капиллярная ручка с чернилами черного цвета;

документ, удостоверяющий личность;

лекарства и питание (при необходимости);

специальные технические средства (для участников экзамена с ограниченными возможностями здоровья (ОВЗ), детей-инвалидов, инвалидов).

*Получить электронный носитель с бланками регистрации, продемонстрировать его участникам экзамена и вскрыть не ранее 10:00 по местному времени.*

*Вторая часть инструктажа (начало проведения не ранее 10:00 по местному времени).*

Экзаменационные материалы в аудиторию поступили на электронном носителе. Упаковка электронного носителя не нарушена.

На электронном носителе находятся экзаменационные материалы (бланки регистрации), которые сейчас будут распечатаны и вам выданы.

*(Организатор вставляет электронный носитель в CD (DVD)-привод и запускает процедуру печати ЭМ в соответствии с общей инструкцией организатора в аудитории, после чего раздает распечатанные ЭМ в произвольном порядке).*

Проверьте качество печати своего бланка регистрации. В случае если вы обнаружили некачественную печать, обратитесь к нам.

*Сделать паузу для проверки участниками качества печати бланка регистрации.*

*При обнаружении типографских дефектов заменить бланк регистрации..*

**Приступаем к заполнению бланка регистрации.**

Записывайте буквы и цифры в соответствии с образцом на бланке. Каждая цифра, символ записывается в отдельную клетку, начиная с первой клетки.

Поля "Код региона", "Код ППЭ", "Код предмета", "Название предмета" и "Дата проведения ЕГЭ" заполнены автоматически.

Заполните поля "Код образовательной организации" в соответствии с информацией на доске (информационном стенде).

*Обратите внимание участников на доску.*

Заполните поле "Класс". Поля "Служебная отметка", "Резерв-1" и "Контрольная сумма" не заполняются.

*Организатор обращает внимание участников на следующий момент:*

Обратите внимание, сейчас номер аудитории не заполняется. Номер аудитории вы должны будете заполнить в аудитории проведения экзамена перед началом выполнения экзаменационной работы после того, как организатор проведет краткий инструктаж о процедуре выполнения экзаменационной работы.

Заполните сведения об участнике экзамена, поля: фамилия, имя, отчество (при наличии), данные документа, удостоверяющего личность.

*Сделать паузу для заполнения участниками бланков регистрации.*

Поставьте вашу подпись строго внутри окошка "подпись участника ЕГЭ", расположенном в нижней части бланка регистрации.

*(В случае если участник экзамена отказывается ставить личную подпись в бланке регистрации, организатор в аудитории ставит в бланке регистрации свою подпись).*

*Организаторы в аудитории проверяют правильность заполнения регистрационных полей на бланках регистрации экзамена у каждого участника и соответствие данных участника (ФИО, серии и номера документа, удостоверяющего личность) в бланке регистрации и документе, удостоверяющем личность. В случае обнаружения ошибочного заполнения регистрационных полей бланка организаторы в аудитории дают указание участнику внести соответствующие исправления.*

*После проверки бланков регистрации у всех участников:*

**Выполнение экзаменационной работы будет проходить на компьютере в специально оборудованных аудиториях проведения. Для выполнения экзаменационной работы вас будут приглашать в аудитории проведения в соответствии со случайно определенной очередностью. До аудитории проведения вас будет сопровождать организатор.**

**В процессе выполнения экзаменационной работы вы будете самостоятельно работать за компьютером. Задания КИМ будут отображаться на мониторе, ответы на задания необходимо произносить в микрофон.**

**Выполнение экзаменационной работы включает пять основных этапов:**

- 1. Регистрация:** вам необходимо ввести в программу проведения экзамена номер бланка регистрации.
- 2. Запись номера КИМ:** вам необходимо произнести в микрофон номер присвоенного КИМ, показанного на экране компьютера.
- 3. Ознакомление с инструкцией по выполнению заданий.**
- 4. Подготовка и ответ на задания.**
- 5. Прослушивание записанных ответов.**

*Обратите внимание участников на следующий момент:*

**В аудиторию проведения вы должны взять с собой: заполненный бланк регистрации (номер аудитории не заполнен), документ, удостоверяющий личность, гелевую, капиллярную ручку с чернилами черного цвета, которой вы заполняли бланк регистрации.**

**У вас на столах находятся краткие инструкции по работе с программным обеспечением при выполнении экзаменационной работы. Рекомендуется ознакомиться с ними перед тем, как перейти в аудиторию проведения.**

*(В случае наличия материалов, изучением которых участники экзамена могут заняться в процессе ожидания очереди, сообщите об этом участникам экзамена.)*

**Кроме того, у вас на столах находятся литературные материалы на иностранном языке, которыми вы можете пользоваться в период ожидания своей очереди: научно-популярные журналы, любые книги, журналы, газеты и т.п.**

**По всем вопросам, связанным с проведением экзамена (за исключением вопросов по содержанию КИМ), вы можете обращаться к нам или организаторам в аудитории проведения экзамена. В случае необходимости выхода из аудитории оставьте ваши экзаменационные материалы на своем рабочем столе. На территории пункта вас будет сопровождать организатор.**

**В случае плохого самочувствия незамедлительно обращайтесь к нам. В пункте проведения экзамена присутствует медицинский работник. Напоминаем, что при**

**ухудшении состояния здоровья и другим объективным причинам вы можете досрочно завершить выполнение экзаменационной работы и прийти на пересдачу.**

**Инструктаж закончен.**

**Желаем удачи!**

Начальник отдела государственной  
итоговой аттестации и оценки качества  
общего образования комитета



М.С.Бейтуганова

Приложение 3  
к Инструкции по подготовке  
и проведению единого  
государственного экзамена  
по иностранным языкам

## ИНСТРУКЦИЯ

для участника единого государственного экзамена,  
зачитываемая организатором в аудитории проведения  
перед началом выполнения экзаменационной работы каждой  
группы участников по иностранному языку (раздел "говорение")

Текст, который выделен **жирным шрифтом**, должен быть прочитан участникам экзамена слово в слово. Это делается для стандартизации процедуры проведения ЕГЭ. *Комментарии, отмеченные курсивом, не читаются участникам*. Они даны в помощь организатору. Инструктаж и экзамен проводятся в спокойной и доброжелательной обстановке.

*Организатор в аудитории на доске указывает номер аудитории, номер следует писать начиная с первой позиции:*

Номер аудитории					
-----------------	--	--	--	--	--

### Инструкция для участников экзамена

**Уважаемые участники экзамена, напоминаем вам основные правила выполнения раздела "Говорение" экзаменационной работы по иностранным языкам.**

**Выполнение экзаменационной работы осуществляется за компьютером.**

**Общая продолжительность выполнения экзаменационной работы составляет 15 минут (12 минут для выполнения работы по китайскому языку): около двух минут отводится на подготовку к началу выполнения экзаменационной работы (ввод номера бланка регистрации, запись номера КИМ и ознакомление с инструкцией КИМ) и около 13 минут (10 минут для китайского языка) отводится непосредственно на ознакомление с заданиями КИМ и запись ответов на задания.**

**После завершения выполнения экзаменационной работы вы можете прослушать свои ответы.**

**При себе вы должны иметь:**

**заполненный бланк регистрации (номер аудитории не заполнен),**

**документ, удостоверяющий личность,**

**гелевую, капиллярную ручку с чернилами черного цвета, которой вы заполняли бланк регистрации в аудитории подготовки.**

Заполните номер аудитории на бланке регистрации ручкой, которой вы заполняли бланк в аудитории подготовки.

Номер аудитории указан на доске.

*Сделать паузу для заполнения участниками номера аудитории.*

Перед началом выполнения экзаменационной работы наденьте гарнитуру (наушники с микрофоном), находящуюся на вашем рабочем месте.

Убедитесь, что наушники удобно надеты и плотно прилегают к ушам, микрофон отрегулирован и находится непосредственно перед губами.

При необходимости отрегулируйте гарнитуру по размеру оголовья и положению микрофона.

*Наденьте имеющуюся резервную гарнитуру и продемонстрируйте участникам экзамена, как регулировать размер оголовья, как правильно должна быть надета гарнитура и расположен микрофон.*

По окончании выполнения экзаменационной работы внимательно прослушайте записанные ответы, в случае если качество записанных ответов неудовлетворительное, обратитесь к нам. Напоминаем, что технические проблемы могут быть устранены техническим специалистом, в случае невозможности устранения технических проблем вы можете подать апелляцию о нарушении установленного порядка до выхода из ППЭ и прийти на пересдачу.

По всем вопросам, связанным с проведением экзамена (за исключением вопросов по содержанию КИМ), вы можете обращаться к нам.

В случае плохого самочувствия незамедлительно обращайтесь к нам. В ППЭ присутствует медицинский работник. Напоминаем, что при ухудшении состояния здоровья и другим объективным причинам вы можете досрочно завершить выполнение экзаменационной работы и прийти на пересдачу.

Инструктаж закончен. Перед началом выполнения экзаменационной работы, пожалуйста, успокойтесь, сосредоточьтесь, внимательно прочитайте инструкцию к заданиям КИМ и сами задания.

Можете приступать к работе на станции записи.

Желаем удачи!

Начальник отдела государственной  
итоговой аттестации и оценки качества  
общего образования комитета



М.С.Бейтуганова

Приложение 4  
к Инструкции по подготовке  
и проведению единого  
государственного экзамена  
по иностранным языкам

### ИНСТРУКЦИЯ

для участника экзамена по иностранному языку (письменная часть), зачитываемая организатором в аудитории перед началом экзамена

Текст, который выделен **жирным шрифтом**, должен быть прочитан участникам экзамена слово в слово. Это делается для стандартизации процедуры проведения экзамена. *Комментарии, отмеченные курсивом, не читаются участникам*. Они даны в помощь организатору. Инструктаж и экзамен проводятся в спокойной и доброжелательной обстановке.

*Подготовительные мероприятия:*

Не позднее 8:45 по местному времени организаторам в аудитории необходимо оформить на доске (информационном стенде) в аудитории образец регистрационных полей бланка регистрации участника экзамена, указав код региона, код ППЭ, номер аудитории, который следует писать, начиная с первой позиции, прописывая предшествующие нули, в случае если номер аудитории составляет менее 4-х знаков, код предмета и его название, дату проведения экзамена. Также рекомендуется подготовить на доске (информационном стенде) список кодов образовательных организаций в соответствии с формой ППЭ-16. Код региона, код ППЭ, код предмета и его название, дата проведения экзамена в бланке регистрации будут заполнены автоматически.

Код образовательной организации в бланке регистрации заполняется участниками экзамена в соответствии с информацией из формы ППЭ-16, предоставленной организаторами в аудитории. Самостоятельно участники экзамена заполняют класс, а также ФИО, данные паспорта, используя свои данные из документа, удостоверяющего личность.

Код региона	Код образовательной организации	Класс Номер Буква	Код ППЭ	Номер аудитории
<input type="text"/>	<input type="text"/>	<input type="text"/>	<input type="text"/>	<input type="text"/>
Код предмета	Название предмета	Дата проведения ЕГЭ		
<input type="text"/>	<input type="text"/>	<input type="text"/>	-	<input type="text"/>

Во время экзамена на рабочем столе участника экзамена, помимо экзаменационных материалов, могут находиться:

гелевая, капиллярная ручка с чернилами черного цвета;

документ, удостоверяющий личность;

лекарства и питание (при необходимости);

специальные технические средства (для лиц с ограниченными возможностями здоровья (ОВЗ), детей-инвалидов, инвалидов);

листы бумаги для черновиков со штампом образовательной организации, на базе которой расположен ППЭ.

Инструкция состоит из двух частей, первая из которых зачитывается участникам экзамена после их рассадки в аудитории, а вторая – после получения ими экзаменационных материалов.

*Кодировка учебных предметов:*

Название учебного предмета	Код учебного предмета	Название учебного предмета	Код учебного предмета
Английский язык	09	Французский язык	11
Немецкий язык	10	Испанский язык	13
Китайский язык	14		

*Продолжительность выполнения экзаменационной работы:*

Продолжительность выполнения экзаменационной работы	Продолжительность выполнения экзаменационной работы лицами с ОВЗ, детьми-инвалидами и инвалидами	Название учебного предмета
3 часа (180 минут)	4 часа 30 минут	Иностранные языки (за исключением раздела "Говорение")

### Инструкция для участников экзамена

*Первая часть инструктажа (начало проведения с 9.50 по местному времени):*

**Уважаемые участники экзамена! Сегодня вы сдаете экзамен по \_\_\_\_\_ (назовите соответствующий учебный предмет) в форме ЕГЭ с использованием технологии печати полных комплектов экзаменационных материалов в аудиториях ППЭ.**

**ЕГЭ - лишь одно из жизненных испытаний, которое вам предстоит пройти. Будьте уверены: каждому, кто учился в школе, по силам сдать ЕГЭ. Все задания составлены на основе школьной программы. Поэтому каждый из вас может успешно сдать экзамен.**

**Вместе с тем напоминаем, что в целях предупреждения нарушений Порядка проведения ГИА в аудиториях ППЭ ведется видеонаблюдение.**

Во время проведения экзамена вы должны соблюдать Порядок.

В день проведения экзамена в ППЭ (в период с момента входа в ППЭ и до окончания экзамена) запрещается:

иметь при себе средства связи, электронно-вычислительную технику, фото-, аудио- и видеоаппаратуру, справочные материалы, письменные заметки и иные средства хранения и передачи информации;

иметь при себе уведомление о регистрации на экзамене (при наличии - необходимо сдать его нам);

выносить из аудиторий и ППЭ листы бумаги для черновиков, экзаменационные материалы на бумажном и (или) электронном носителях;

фотографировать экзаменационные материалы;

пользоваться справочными материалами, кроме тех, которые указаны в тексте КИМ;

переписывать задания из КИМ в листы бумаги для черновиков со штампом образовательной организации, на базе которой организован ППЭ (при необходимости можно делать заметки в КИМ);

перемещаться по ППЭ во время экзамена без сопровождения организатора.

Во время проведения экзамена запрещается:

разговаривать, пересаживаться, обмениваться любыми материалами и предметами.

В случае нарушения порядка проведения экзамена вы будете удалены с экзамена.

В случае нарушения порядка проведения ГИА работниками ППЭ или другими участниками экзамена вы имеете право подать апелляцию о нарушении порядка проведения ЕГЭ. Апелляция о нарушении порядка проведения ГИА подается в день проведения экзамена члену ГЭК до выхода из ППЭ.

Ознакомиться с результатами ЕГЭ вы сможете в школе или в местах, в которых вы были зарегистрированы на сдачу ЕГЭ.

Плановая дата ознакомления с результатами: \_\_\_\_\_ (назвать дату).

После получения результатов ЕГЭ вы можете подать апелляцию о несогласии с выставленными баллами. Апелляция подается в течение двух рабочих дней после официального дня объявления результатов ЕГЭ.

Апелляцию вы можете подать в своей школе или в месте, где вы были зарегистрированы на сдачу ЕГЭ, или в иных местах, определенных регионом.

Апелляция по вопросам содержания и структуры заданий по учебным предметам, а также по вопросам, связанным с оцениванием результатов выполнения заданий экзаменационной работы с кратким ответом, с нарушением участником экзамена требований Порядка и неправильным заполнением бланков ЕГЭ, не рассматривается.

Обращаем ваше внимание, что во время экзамена на вашем рабочем столе, помимо экзаменационных материалов, могут находиться только:

гелевая, капиллярная ручка с чернилами черного цвета;

документ, удостоверяющий личность;

лекарства и питание (при необходимости);



листы бумаги для черновиков со штампом образовательной организации, в которой расположен ППЭ.

По всем вопросам, связанным с проведением экзамена (за исключением вопросов по содержанию КИМ), вы можете обращаться к нам. В случае необходимости выхода из аудитории оставьте ваши экзаменационные материалы, а также документ, удостоверяющий личность, листы бумаги для черновиков со штампом образовательной организации, на базе которой организован ППЭ, дополнительные материалы (при наличии) и письменные принадлежности на своем рабочем столе. На территории ППЭ вас будет сопровождать организатор.

В случае плохого самочувствия незамедлительно обращайтесь к нам. В ППЭ присутствует медицинский работник. Напоминаем, что при ухудшении состояния здоровья и другим объективным причинам вы можете досрочно завершить выполнение экзаменационной работы и прийти на пересдачу.

*Не ранее 10:00 организатор обращает внимание участников экзамена на сейф-пакет(ы) с электронным(и) носителем(ями) ЭМ.*

Экзаменационные материалы в аудиторию поступили на электронном носителе в сейф-пакете. Упаковка сейф-пакета не нарушена.

*Продемонстрировать целостность упаковки сейф-пакета(ов) с электронным носителем с ЭМ.*

В вашем присутствии будет выполнена печать индивидуальных комплектов экзаменационных материалов. После чего экзаменационные материалы будут выданы вам для сдачи экзамена.

*Не ранее 10.00 по местному времени организатор вскрывает сейф-пакет с электронным носителем. Далее организаторам необходимо:*

*Извлечь электронный носитель. Организатор, ответственный за печать ЭМ, устанавливает в CD (DVD)-привод электронный носитель на станцию печати, вводит количество ЭМ для печати и запускает процедуру расшифровки ЭМ (процедура расшифровки может быть инициирована, если техническим специалистом и членом ГЭК ранее был загружен и активирован ключ доступа к ЭМ).*

*Выполняется печать ЭМ и проверка качества печати контрольного листа полного комплекта (контрольный лист является последним в комплекте, первый - это бланк регистрации, никаких титульных листов не предусмотрено, качество печати каждого листа комплекта ЭМ не проверяется организатором): отсутствие белых и темных полос, текст хорошо читаем и четко пропечатан, защитные знаки, расположенные по всей поверхности листа, четко видны; результат проверки сообщается организатору, ответственному за печать ЭМ, для подтверждения качества печати в станции печати ЭМ. Качественный комплект ЭМ размещается на столе для выдачи участникам, некачественный откладывается.*

*Далее начинается вторая часть инструктажа.*

**Вам выдаются напечатанные в аудитории ППЭ индивидуальные комплекты.**

*(Организатор раздает участникам экзамена распечатанные комплекты ЭМ в произвольном порядке.)*

До начала работы с бланками ЕГЭ проверьте комплектацию выданных экзаменационных материалов. В индивидуальном комплекте находятся:

бланк регистрации;  
 бланк ответов № 1;  
 бланк ответов № 2 лист 1;  
 бланк ответов № 2 лист 2;  
 КИМ;

контрольный лист с информацией о номере бланка регистрации и номере КИМ.

Ознакомьтесь с информацией в средней части бланка регистрации по работе с индивидуальным комплектом и убедитесь в правильной комплектации.

Проверьте, совпадает ли цифровое значение штрихкода на первом и последнем листе КИМ со штрихкодом на контрольном листе. Цифровое значение штрихкода КИМ находится в средней части контрольного листа с подписью КИМ.

Проверьте, совпадает ли цифровое значение штрихкода на бланке регистрации со штрихкодом на контрольном листе. Номер бланка регистрации находится в средней части контрольного листа с подписью БР.

Внимательно просмотрите текст КИМ, проверьте качество текста на полиграфические дефекты, пересчитайте листы КИМ и сравните с указанным числом листов в КИМ. Количество листов напечатано на каждой странице КИМ в правом верхнем углу после наклонной черты.

Внимательно просмотрите бланки, проверьте качество печати штрихкодов и QR-кода, черных квадратов (реперов) на полиграфические дефекты.

*Сделать паузу для проверки участниками комплектации выданных ЭМ.*

*При обнаружении несовпадений штрихкодов, наличия лишних (нехватки) бланков, дефектов печати необходимо заменить полностью индивидуальный комплект, выполнив дополнительную печать полного комплекта ЭМ.*

Поля "Код региона", "Код ППЭ", "Код предмета", "Название предмета" и "Дата проведения ЕГЭ" заполнены автоматически.

Заполните поля "Код образовательной организации" и "Номер аудитории" в соответствии с информацией на доске (информационном стенде).

*Обратите внимание участников на доску (информационный стенд).*

Заполните поле "Класс".

Поля "Служебная отметка", "Резерв-1" и "Контрольная сумма" не заполняются.

Заполняем сведения об участнике экзамена, поля: фамилия, имя, отчество (при наличии), данные документа, удостоверяющего личность.

*Сделать паузу для заполнения участниками бланков регистрации.*

Поставьте вашу подпись в поле "Подпись участника экзамена", расположенном в нижней части бланка регистрации.

*(В случае если участник экзамена отказывается ставить личную подпись в бланке регистрации, организатор в аудитории ставит в бланке регистрации свою подпись.)*

Приступаем к заполнению регистрационных полей бланков ответов.

Код региона, код предмета и его название на бланке ответов № 1 заполнены автоматически. Поставьте вашу подпись в поле "Подпись участника ЕГЭ",

расположенном в верхней части бланка ответов № 1. Служебное поле "Резерв-4" не заполняйте.

Код региона, код предмета и его название, поле "Лист" на бланке ответов №2 заполнены автоматически. Также автоматически заполнено поле "Бланк ответов № 2 (лист 2)" на листе 1 бланка ответов № 2. Служебные поля "Резерв-5" и "Резерв-6" не заполняйте.

*Организаторы в аудитории проверяют правильность заполнения регистрационных полей на всех бланках ЕГЭ у каждого участника экзамена и соответствие данных участника экзамена (ФИО, серии и номера документа, удостоверяющего личность) в бланке регистрации и в документе, удостоверяющем личность. В случае обнаружения ошибочного заполнения регистрационных полей бланка организаторы в аудитории дают указание участнику внести соответствующие исправления.*

**Напоминаем основные правила по заполнению бланков ответов.**

При выполнении заданий внимательно читайте инструкции к заданиям, указанные у вас в КИМ. Записывайте ответы в соответствии с этими инструкциями.

При выполнении заданий с кратким ответом ответ записывайте справа от номера задания в бланке ответов № 1.

Не разрешается использовать при записи ответа на задания с кратким ответом никаких иных символов, кроме символов кириллицы, латиницы, арабских цифр, запятой и знака "дефис" ("минус").

Вы можете заменить ошибочный ответ.

Для этого в соответствующее поле области замены ошибочных ответов на задания с кратким ответом следует внести номер задания, ответ на который следует исправить, а в строку клеточек записать новое значение верного ответа на указанное задание.

Обращаем ваше внимание, что на бланках ответов № 1 и № 2 запрещается делать какие-либо записи и пометки, не относящиеся к ответам на задания, в том числе содержащие информацию о личности участника ЕГЭ. Вы можете делать пометки в листах бумаги для черновиков и КИМ. Также обращаем ваше внимание на то, что ответы, записанные в черновиках и КИМ, не проверяются.

В случае нехватки места в бланке ответов № 2 лист 1 и бланке ответов № 2 лист 2 Вы можете обратиться к нам за дополнительным бланком № 2. Обратные стороны бланка ответов № 2 (листа 1 и листа 2) и дополнительных бланков ответов № 2 не заполняются и не проверяются. Апелляции по вопросам проверки записей на оборотной стороне рассматриваться также не будут.

Письменная часть экзаменационной работы по иностранному языку начинается с раздела "Аудирование".

Аудирование включает 9 заданий. Продолжительность аудиозаписи (со всеми предусмотренными в записи паузами между заданиями и повторениями) - 30 минут.

Во время прослушивания текстов Вы имеете право делать записи в черновике.

Теперь прослушаем фрагмент записи, для того чтобы проверить, всем ли в аудитории хорошо слышно.

*Организатор включает аудиофайл, звучит текст на русском языке (инструктаж).*

После слов диктора: "Задание 1", организатор выключает запись и задает вопрос: **Всем хорошо слышно?** Организатор регулирует громкость по мере необходимости. После этого он переключает аудиозапись на начало и обращается к участникам:

**Если у Вас есть вопросы к организаторам, пожалуйста, задайте.**

**Начало выполнения экзаменационной работы:** (объявить время начала экзамена).

**Окончание выполнения экзаменационной работы:** (указать время).

Запишите на доске (информационном стенде) время начала и окончания выполнения экзаменационной работы.

Прослушивается аудиозапись.

После слов "Время, отведенное на инструктаж и заполнение регистрационных частей бланков ЕГЭ, в общее время выполнения экзаменационной работы не включается" включается аудиозапись. Все паузы и повторы уже предусмотрены на записи. **Останавливать и воспроизводить аудиозапись повторно ЗАПРЕЩЕНО!** Аудиозапись выключается только после слов диктора: "Время, отведенное на выполнение заданий, истекло".

**Теперь вы можете приступить к выполнению других разделов экзамена.**

**Не забывайте переносить ответы из черновика в бланк ответов.**

**Инструктаж закончен. Вы можете приступить к выполнению заданий.**

**Желаем удачи!**

За 30 минут до окончания выполнения экзаменационной работы необходимо объявить:

**До окончания выполнения экзаменационной работы осталось 30 минут.**

**Не забывайте переносить ответы из текста работы и черновика в бланки ответов.**

За 5 минут до окончания выполнения экзаменационной работы необходимо объявить:

**До окончания выполнения экзаменационной работы осталось 5 минут. Проверьте, все ли ответы вы перенесли из КИМ и черновики в бланки ответов.**

По окончании выполнения экзаменационной работы (экзамена) объявить:

**Выполнение экзаменационной работы окончено. Положите экзаменационные материалы на край стола. Мы пройдем и соберем ваши экзаменационные материалы.**

Организаторы осуществляют сбор экзаменационных материалов с рабочих мест участников экзамена в организованном порядке.

Начальник отдела государственной  
итоговой аттестации и оценки качества  
общего образования комитета



М.С.Бейтуганова

Приложение 5  
к Инструкции по подготовке  
и проведению единого  
государственного экзамена  
по иностранным языкам

## ИНСТРУКТАЖ

для работников пункта проведения экзамена  
перед началом экзамена по иностранному языку (раздел "Говорение")

*Инструктаж должен начинаться не ранее 8.15 и проводиться в ППЭ (после прохода работников ППЭ через рамку металлодетектора). Ниже приведен текст инструктажа. Текст, выделенный курсивом, не читается, он содержит справочную и/или уточняющую информацию для руководителя ППЭ.*

Здравствуйтесь, уважаемые коллеги!

Сегодня, " \_\_ " \_\_\_\_\_ 20\_\_ года в ППЭ № \_\_\_\_\_ проводится экзамен по \_\_\_\_\_.

Экзамен проходит в форме ЕГЭ в устной форме с использованием программного комплекса для записи устных ответов участников экзамена, при этом в ППЭ подготовлены аудитории 2 типов:

аудитории подготовки, в которых участники экзамена ожидают своей очереди для сдачи экзамена в аудитории проведения;

аудитории проведения, в которых проходит экзамен.

В аудиториях №№ \_\_\_\_\_ произведена спецрассадка (аудиторий со спецрассадкой нет) *(озвучить нужную информацию)*.

Плановая дата ознакомления участников экзамена с результатами - \_\_\_\_\_ *(назвать дату)*.

Все категории сотрудников действуют в соответствии со своими инструкциями. Сейчас мы проговорим основные моменты подготовки и проведения экзамена.

### 1. Подготовка аудиторий ППЭ.

До начала экзамена в аудитории необходимо проверить следующее:

- номера аудиторий заметно обозначены и находятся в зоне видимости камер видеонаблюдения;
- номер каждого рабочего места участника экзамена заметно обозначен;
- в аудитории есть табличка, оповещающая о ведении видеонаблюдения в ППЭ;
- в аудитории есть часы, находящихся в поле зрения участников ГИА, и что они показывают правильное время;
- наличие ножниц для вскрытия сейф-пакетов с ЭМ;
- специально выделенное место в аудитории (стол) для раскладки и упаковки ЭМ участников экзамена находится в зоне видимости камер видеонаблюдения;

- все рабочие места участников расположены в зоне видимости камер видеонаблюдения.

В аудиториях подготовки компьютер (ноутбук) и принтер для печати ЭМ находятся в зоне видимости камер видеонаблюдения; подготовлено достаточно бумаги для печати бланков.

В аудиториях проведения установлены компьютеры (ноутбуки) с подключенными к ним аудиогарнитурами (станции записи ответов), количество которых соответствует автоматизированному распределению участников в аудиторию ("рассадке") при условии, что на одной станции записи ответов могут сдавать экзамен не более 4 участников экзамена. Станции записи ответов должны находиться в зоне видимости камер видеонаблюдения.

Организатору вне аудитории необходимо проверить на месте дежурства таблички, оповещающей о ведении видеонаблюдения в ППЭ.

## *2. Требования к соблюдению порядка проведения экзамена в ППЭ.*

Напоминаю, что во время экзамена запрещается:

участникам экзамена - иметь при себе средства связи, электронно-вычислительную технику, фото-, аудио- и видеоаппаратуру, справочные материалы, письменные заметки и иные средства хранения и передачи информации, а также выносить из аудиторий и ППЭ ЭМ на бумажном или электронном носителях, фотографировать ЭМ;

организаторам, медицинским работникам, ассистентам, оказывающим необходимую помощь участникам экзамена с ОВЗ, участникам экзамена – детям инвалидам и инвалидам, техническим специалистам - иметь при себе средства связи и выносить из аудиторий и ППЭ ЭМ на бумажном или электронном носителях, фотографировать ЭМ;

всем находящимся лицам в ППЭ - оказывать содействие участникам экзамена, в том числе передавать им средства связи, электронно-вычислительную технику, фото-, аудио- и видеоаппаратуру, справочные материалы, письменные заметки и иные средства хранения и передачи информации.

Лица, допустившие нарушение указанных требований или иное нарушение порядка проведения экзамена, удаляются из ППЭ.

## *3. Допуск участников экзамена в ППЭ.*

С 09.00 часов начинается допуск участников экзамена в ППЭ. Участники экзамена допускаются в ППЭ при наличии у них документов, удостоверяющих их личность, и при наличии их в списках распределения в ППЭ.

Нужно напомнить участникам экзамена о требованиях порядка проведения экзамена, в том числе:

- о запрете иметь при себе средства связи, электронно-вычислительную технику, фото-, аудио- и видеоаппаратуру;

- о необходимости оставить личные вещи в специально выделенном месте для хранения личных вещей до входа в ППЭ;

- о последствиях выявления у участников экзамена запрещенных средств.

Если участник экзамена отказывается сдать запрещенные средства или участник ГИА отсутствует в списках распределения в ППЭ, следует сообщить руководителю ППЭ.

Если у участника ГИА нет документа, удостоверяющего личность, он допускается в ППЭ после письменного подтверждения его личности сопровождающим (для этого оформляется форма ППЭ-20 "Акт об идентификации личности участника экзамена", которую можно взять у руководителя ППЭ).

Если у участника ЕГЭ нет документа, удостоверяющего личность, он не допускается в ППЭ. В этом случае руководитель ППЭ в присутствии члена ГЭК составляет акт о недопуске такого участника в ППЭ.

При входе участников экзамена непосредственно в аудиторию подготовки ответственный организатор должен сверить данные документа, удостоверяющего личность участника экзамена, с данными в форме ППЭ-05-02 "Протокол проведения экзамена в аудитории". В случае расхождения персональных данных участника ЕГЭ в документе, удостоверяющем личность, с данными в форме ППЭ-05-02 "Протокол проведения экзамена в аудитории" ответственный организатор заполняет форму ППЭ-12-02 "Ведомость коррекции персональных данных участников экзамена в аудитории"; если расхождение персональных данных не является опечаткой (т.е. произошла смена фамилии, имени, документа, удостоверяющего личность), к форме ППЭ-12-02 необходимо приложить копии подтверждающих документов. При смене паспорта необходимо приложить копию страницы с данными ранее выданных паспортов. Для копирования подтверждающих документов можно направить участника экзамена в Штаб ППЭ (в сопровождении организатора вне аудитории) либо передать документы организатору вне аудитории для получения их копии в Штабе ППЭ.

Если участник экзамена опоздал на экзамен, он допускается к сдаче экзамена. Повторный общий инструктаж для опоздавших участников экзамена не проводится. Для него организаторами в аудитории подготовки распечатывается дополнительно бланк регистрации и оказывается помощь по заполнению регистрационных полей бланков.

#### *4. Перед началом проведения экзамена.*

Не позднее, чем в 9:45 по местному времени ответственный организатор в аудитории проведения должен в Штабе ППЭ получить у руководителя ППЭ (под подпись) сейф-пакет с двумя электронными носителями, на одном из которых записаны электронные КИМ, а на другом бланки регистрации устного экзамена;

Второй организатор при этом остается в аудитории.

#### *5. Проведение экзамена.*

Организаторы **в аудитории подготовки** должны в 9:50 по местному времени начать проведение первой части инструктажа для участников экзамена.

Текст инструктажа, зачитываемый участникам экзамена, будет выдан по окончании настоящего инструктажа. Его необходимо зачитать участникам экзамена слово в слово.

Ответственный организатор в аудитории подготовки распределяет роли организаторов на процедуру печати бланков регистрации: организатор, ответственный

за печать бланков регистрации, и организатор, ответственный за проверку качества распечатанных бланков регистрации устных ответов.

Не ранее 10:00 ответственный организатор в аудитории подготовки должен:

получить под подпись в форме ППЭ-05-03-У "Протокол проведения ЕГЭ в аудитории проведения" электронные носители с бланками регистрации устного ответа от ответственного организатора в аудитории проведения, который приходит в аудиторию подготовки и лично передает электронный носитель с бланками регистрации устного экзамена (электронные носители передаются в сейф-пакете, в котором электронные носители были доставлены в ППЭ без нарушения его упаковки, на ярлыке электронного носителя указано "Для станции печати ЭМ");

продемонстрировать участникам экзамена целостность упаковки сейф-пакета с электронным носителем с бланками регистрации устного экзамена,

вскрыть сейф-пакет и начать печать бланков регистрации устного экзамена в соответствии с инструкцией организатора в аудитории подготовки.

после окончания печати нужно раздать участникам экзамена бланки регистрации устного экзамена в произвольном порядке и провести (зачитать) вторую часть инструктажа для участников экзамена, во время которой заполняются поля бланка регистрации (кроме поля "Номер аудитории").

**Важно!** При проведении инструктажа необходимо контролировать действия участников экзамена, в том числе пресекать невыполнение требований организаторов в процессе проверки качества выданных материалов и их заполнения.

Объявить время начала и окончания экзамена, зафиксировать их на доске (информационном стенде). Начало экзамена в аудитории подготовки считается с момента завершения инструктажа и заполнения бланков регистрации устного экзамена.

**Организаторы в аудитории проведения** должны не ранее 10:00 по местному времени:

сообщить на камеру о целостности упаковки сейф-пакета с электронными носителями;

извлечь из сейф-пакета электронные носители с КИМ (на ярлыке электронного носителя указано "Для станции записи ответов"), не нарушая целостности упаковки электронных носителей с бланками регистрации устного экзамена (на ярлыке электронного носителя указано "Для станции печати ЭМ");

один из организаторов вставляет диск с КИМ последовательно в каждый из компьютеров (станции записи устных ответов) и запускает процедуру расшифровки КИМ;

другой организатор лично передаёт электронные носители с бланками регистрации ответственному организатору в аудиторию подготовки, получив его подпись в форме ППЭ-05-03-У.

После того как организаторами в аудиториях обеспечены действия, предусмотренные технологией проведения экзамена перед его началом, необходимо сообщить организаторам вне аудитории о возможности начать экзамен.



После входа в аудиторию проведения группы участников экзамена каждой очереди и распределения их произвольным образом по рабочим местам организатор в аудитории проведения должен:

провести краткий инструктаж по процедуре сдачи экзамена для каждой новой группы участников экзамена, во время которого в бланке регистрации заполняется номер аудитории проведения;

объявить время начала экзамена, зафиксировать его на доске (информационном стенде). Начало экзамена в аудитории проведения считается с момента завершения инструктажа первой группы участников.

Организаторы вне аудитории должны обеспечить переход участников экзамена из аудиторий подготовки в аудитории проведения в соответствии с формой ППЭ-05-04-У "Ведомость перемещения участников экзамена", действовать в соответствии с инструкцией для организатора вне аудитории.

Если участник экзамена по состоянию здоровья или другим объективным причинам не может завершить выполнение экзаменационной работы, то он может досрочно покинуть аудиторию. Организатор в аудитории (с помощью организатора вне аудитории) должен сообщить о плохом самочувствии участника экзамена медицинскому работнику, члену ГЭК и руководителю ППЭ.

Если участник экзамена хочет подать апелляцию о нарушении порядка проведения экзамена, организатор в аудитории должен пригласить члена ГЭК.

Во время экзамена участники экзамена имеют право выходить из аудитории подготовки и перемещаться по ППЭ только в сопровождении организатора вне аудитории. Каждый выход участника экзамена из аудитории (кроме перехода в аудиторию проведения) фиксируется организаторами в ведомости учёта времени отсутствия участников экзамена в аудитории (форма ППЭ-12-04-МАШ) в соответствии с инструкцией организатора в аудитории подготовки. При нехватке места на одном листе ведомости записи продолжаются на следующем листе (*следующие листы выдаются в Штабе ППЭ по схеме, установленной руководителем ППЭ – объяснить схему*).

Участники экзамена, завершившие выполнение экзаменационной работы, должны покидать аудиторию проведения только группой, в составе которой они вошли в аудиторию проведения, а не поочередно.

Организатору в аудитории проведения необходимо в обязательном порядке предложить участнику экзамена прослушать запись своего устного ответа и принять от него бланк регистрации устного экзамена.

#### *5. Завершение экзамена.*

По истечении установленного времени организаторы в аудиториях подготовки и проведения должны объявить в центре видимости камер видеонаблюдения об окончании экзамена, время окончания экзамена в аудитории зафиксировать на доске (информационном стенде). Окончанием экзамена в аудиториях подготовки и проведения считается момент, когда аудитории покинул последний участник экзамена.

После завершения выполнения экзаменационной работы участниками экзамена технический специалист:

во всех аудиториях проведения выполняет экспорт аудиозаписей ответов участников экзамена на станциях записи ответов со всех рабочих мест участника, включая замененные в процессе экзамена, если на них выполнялась аудиозапись участника экзамена;

во всех аудиториях подготовки совместно с организаторами в аудитории печатает и подписывает протокол печати полных комплектов ЭМ в аудитории ППЭ (форма ППЭ-23).

По завершении этих процедур организаторы в аудитории проходят в Штаб ППЭ с ЭМ и передают ЭМ руководителю ППЭ в соответствии с инструкцией организатора в аудитории.

*6. Направление работников ППЭ на рабочие места и выдача документов.*

*После проведения (зачитывания) инструктажа руководитель ППЭ должен объявить ответственных организаторов в аудитории (для сокращения времени проведения инструктажа руководитель должен провести назначение ответственных организаторов в аудитории заранее), выдав им материалы:*

*организаторам в аудитории проведения:*

*форму ППЭ-05-01 "Список участников экзамена в аудитории ППЭ";*

*форму ППЭ-05-03-У "Протокол проведения ЕГЭ в аудитории проведения";*

*форму ППЭ-12-02 "Ведомость коррекции персональных данных участников экзамена в аудитории";*

*ВДП для упаковки бланков регистрации после экзамена;*

*конверты для упаковки использованных электронных носителей;*

*коды активации экзамена (код состоит из четырех цифр и генерируется средствами станции записи ответов)*

*инструкции для участников экзамена по использованию ПО сдачи устного экзамена по иностранным языкам на каждом иностранном языке сдаваемого в аудитории проведения экзамена;*

*организаторам в аудитории подготовки:*

*форму ППЭ-05-01 "Список участников экзамена в аудитории ППЭ";*

*форму ППЭ-05-02-У "Протокол проведения ЕГЭ в аудитории подготовки";*

*форму ППЭ-12-02 "Ведомость коррекции персональных данных участников экзамена в аудитории";*

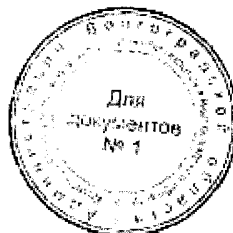
*форму ППЭ-12-04-МАШ "Ведомость учета времени отсутствия участников экзамена в аудитории" (количество листов формы для выдачи в аудитории определяет руководитель ППЭ в соответствии с принятой им схемой);*

*ВДП для испорченных (бракованных) ЭМ выдается в аудиторию по запросу ответственного организатора в случае появления испорченных (бракованных) ЭМ (если испорченные (бракованные) ЭМ в аудитории отсутствуют, ВДП не выдается);*

*организаторам вне аудитории – форму ППЭ-05-04 "Ведомость перемещения участников экзамена", а также сообщить номера аудиторий проведения, к которым они прикреплены.*

*В конце инструктажа руководитель ППЭ должен направить организаторов ППЭ на рабочие места в соответствии с распределением (форма ППЭ-07 "Список работников ППЭ и общественных наблюдателей")."*

Начальник отдела государственной  
итоговой аттестации и оценки качества  
общего образования комитета



М.С.Бейтуганова

ПРИЛОЖЕНИЕ 4  
к приказу комитета  
образования, науки  
и молодежной политики  
Волгоградской области

от 07.06.2021 № 68

"УТВЕРЖДЕНА  
приказом комитета  
образования, науки  
и молодежной политики  
Волгоградской области

от 16.05.2018 № 68

## ИНСТРУКЦИЯ

для члена государственной экзаменационной комиссии

1. Настоящая Инструкция разработана в целях регламентации деятельности лица, привлекаемого в качестве члена государственной экзаменационной комиссии для проведения государственной итоговой аттестации по образовательным программам среднего общего образования в Волгоградской области в пункте проведения экзамена.

2. В Инструкции используются следующие сокращения:

ВДП – возвратный доставочный пакет;

ГИА – государственная итоговая аттестация по образовательным программам среднего общего образования;

ГЭК – государственная экзаменационная комиссия для проведения государственной итоговой аттестации по образовательным программам среднего общего образования в Волгоградской области;

ДБО № 2 – дополнительные бланки ответов № 2;

ЕГЭ – единый государственный экзамен;

ИК – индивидуальный комплект участника экзамена;

Калибровочный лист – тестовая страница границ печати, которая отражает качество настройки принтера станции печати, а также используется при настройке сканера для перевода в электронный вид бланков ответов, распечатанных на этой станции печати;

КИМ – контрольные измерительные материалы ЕГЭ;

КК – конфликтная комиссия государственной итоговой аттестации по образовательным программам среднего общего образования в Волгоградской области;

Комитет – комитет образования, науки и молодежной политики Волгоградской области;

Контрольный лист – последний лист ИК участника экзамена, содержащий сведения о бланке регистрации и номере КИМ;

Перевозчик ЭМ – организация, осуществляющая доставку экзаменационных материалов;

Порядок проведения ГИА – Порядок проведения государственной итоговой аттестации по образовательным программам среднего общего образования, утвержденным совместным приказом Министерства просвещения Российской Федерации и Федеральной службы по надзору в сфере образования и науки от 07 ноября 2018 г. № 190/1512 "Об утверждении Порядка проведения государственной итоговой аттестации по образовательным программам среднего общего образования";

ППЭ – пункт проведения экзаменов;

Рособрнадзор – Федеральная служба по надзору в сфере образования и науки;

РЦОИ – региональный центр обработки информации Волгоградской области;

Сеть "Интернет" – информационно-телекоммуникационная сеть "Интернет";

Система мониторинга готовности ППЭ – интернет ресурс, взаимодействующий со станцией авторизации в ППЭ в части сбора сведений о подготовке и проведении экзамена в ППЭ и обеспечивающий отображение указанных сведений и формирование отчетов на их основе для зарегистрированных пользователей регионального и федерального уровней;

Специализированный федеральный портал – федеральный портал распространения ключевой информации – интернет ресурс, взаимодействующий со станцией авторизации в ППЭ и обеспечивающий авторизацию членов ГЭК и передачу сведений об авторизации в систему мониторинга готовности ППЭ, передачу ключей доступа в день проведения экзамена авторизованным членам ГЭК, получение электронных актов и журналов для передачи в систему мониторинга готовности ППЭ, передачу настроек подключения к серверу РЦОИ;

Токен – защищенный внешний носитель с записанным ключом шифрования;

Токен члена ГЭК – токен с записанным ключом шифрования, выданный члену ГЭК;

Участники ГИА – обучающиеся по образовательным программам среднего общего образования, допущенные в установленном порядке к ГИА; экстерны, допущенные в установленном порядке к ГИА;

Участники ЕГЭ – лица, освоившие образовательные программы среднего общего образования в предыдущие годы, и имеющие документ об образовании, подтверждающий получение среднего общего образования (или образовательные программы среднего (полного) общего образования – для лиц, получивших документ об образовании, подтверждающий получение среднего (полного) общего образования, до 1 сентября 2013 года) и (или) подтверждающий получение среднего

профессионального образования, а также лица, имеющие среднее общее образование, полученное в иностранных организациях, осуществляющих образовательную деятельность (вместе – выпускники прошлых лет); обучающиеся по образовательным программам среднего профессионального образования, не имеющие среднего общего образования; обучающиеся, получающие среднее общее образование в иностранных организациях, осуществляющих образовательную деятельность;

Участники экзаменов – участники ГИА и участники ЕГЭ;

Участники экзаменов с ОВЗ, участники экзаменов – дети-инвалиды и инвалиды – участники ГИА с ограниченными возможностями здоровья; участники ЕГЭ с ограниченными возможностями здоровья; участники ГИА – дети-инвалиды и инвалиды; участники ЕГЭ – дети-инвалиды и инвалиды;

Штаб ППЭ – специально отведенное помещение (аудитория) в ППЭ для руководителя ППЭ, оборудованное телефонной связью, принтером и персональным компьютером с необходимым программным обеспечением и средствами защиты информации, а также сканером (в случае если по решению ГЭК сканирование экзаменационных работ участников экзамена проводится в помещении для руководителя ППЭ);

Экстерны – лица, осваивающие образовательные программы среднего общего образования в форме самообразования или семейного образования, либо лица, обучающиеся по не имеющим государственной аккредитации образовательным программам среднего общего образования, в том числе обучающиеся по образовательным программам среднего профессионального образования, получающие среднее общее образование по не имеющим государственную аккредитацию образовательным программам среднего общего образования, проходящие ГИА экстерном в организации, осуществляющей образовательную деятельность по имеющим государственную аккредитацию образовательным программам среднего общего образования, в формах, устанавливаемых Порядком проведения ГИА;

ЭМ – экзаменационные материалы ЕГЭ.

3. Член ГЭК обеспечивает соблюдение Порядка проведения ГИА, в том числе:

по решению председателя ГЭК не позднее чем за две недели до начала экзаменов проводит проверку готовности ППЭ, в том числе подтверждает настройки станции авторизации;

обеспечивает доставку ЭМ в ППЭ в соответствии с Инструкцией по организации доставки экзаменационных материалов для проведения государственной итоговой аттестации по образовательным программам среднего общего образования в форме единого государственного экзамена в Волгоградской области, утвержденной настоящим приказом;

осуществляет контроль за проведением экзаменов в ППЭ;

осуществляет взаимодействие с лицами, присутствующими в ППЭ, по вопросам соблюдения Порядка проведения ГИА;

в случае выявления нарушений Порядка проведения ГИА принимает решения об удалении с экзамена участников экзамена, а также иных лиц, находящихся в ППЭ, по согласованию с председателем ГЭК принимает решение об остановке экзамена в ППЭ или отдельных аудиториях ППЭ.

4. Член ГЭК несет ответственность за:

корректность выполненных настроек (код региона, код ППЭ, период проведения экзаменов) на основной и резервной станциях авторизации в штабе ППЭ, на основных и резервных станциях печати ЭМ в аудиториях ППЭ, основной и резервной станциях сканирования в ППЭ;

целостность, полноту и сохранность сейф-пакетов с электронными носителями и (или) ИК, ВДП, пакета руководителя ППЭ при передаче их в ППЭ накануне или в день экзамена и из ППЭ в РЦОИ после окончания экзамена в течение 10 дней, до заседания КК по соответствующему предмету;

качество сканирования ЭМ;

своевременность проведения проверки фактов о нарушении порядка проведения ГИА в ППЭ в случае подачи участником экзамена апелляции о нарушении установленного Порядка проведения ГИА и предоставление всех материалов для рассмотрения апелляции в КК в тот же день;

соблюдение информационной безопасности на всех этапах проведения ЕГЭ;

незамедлительное информирование председателя ГЭК о факте компрометации токена члена ГЭК.

На члена ГЭК возлагается обязанность по фиксированию всех случаев нарушения порядка проведения ГИА в ППЭ.

По решению председателя ГЭК (заместителя председателя ГЭК) допускается присутствие в ППЭ нескольких членов ГЭК, осуществляющих контроль за проведением экзамена.

5. На подготовительном этапе проведения ЕГЭ член ГЭК:

проходит подготовку по порядку исполнения своих обязанностей в период проведения ЕГЭ;

знакомится с нормативными правовыми документами, методическими рекомендациями Рособнадзора;

проводит проверку готовности ППЭ не позднее чем за 2 недели до начала экзаменов по решению председателя ГЭК, в том числе с помощью токена члена ГЭК на станции авторизации в Штабе ППЭ подтверждает соответствие настроек данным ППЭ (для подтверждения настроек достаточно наличия сведений о токене члена ГЭК на специализированном федеральном портале, назначение члена ГЭК на экзамены не требуется);

не ранее 2 рабочих дней, но не позднее 17:00 часов по местному времени календарного дня, предшествующего дню экзамена, совместно с руководителем ППЭ и техническим специалистом проводит контроль технической готовности ППЭ, в том числе:

на основной и резервной станциях авторизации:

проверяет настройки станции (код региона (впечатывается в ДБО № 2), код ППЭ, период проведения экзаменов, признак резервной станции для резервной станции авторизации);

проверяет настройки системного времени;

проверяет наличие соединения со специализированным федеральным порталом по основному и резервному каналу доступа в сеть "Интернет";

выполняет авторизацию на специализированном федеральном портале с использованием токена члена ГЭК (подключает токен к рабочей станции и вводит пароль доступа к нему);

по результатам авторизации убеждается в наличии назначения на выбранную дату экзамена в указанный в настройках ППЭ;

проходит авторизацию в ППЭ, в который он назначен, не ранее 2 рабочих дней до дня проведения экзамена и не позднее 17:00 часов по местному времени календарного дня, предшествующего дню экзамена;

оценивает качество тестовой печати ДБО № 2: на тестовом бланке отсутствуют белые и темные полосы; черные квадраты (реперы) напечатаны целиком, штрихкоды и QR-код хорошо читаемы и четко пропечатаны;

на каждой станции печати ЭМ в каждой аудитории проведения, назначенной на экзамен, и резервных станциях печати ЭМ:

проверяет настройки экзамена по соответствующему учебному предмету: код региона, код ППЭ (впечатываются в бланки участников экзамена), номер аудитории (для резервных станций номер аудитории не указывается), признак резервной станции для резервной станции, период проведения экзаменов, учебный предмет и дату экзамена;

проверяет настройки системного времени;

проверяет качество тестовой печати границ (калибровочного листа), выполненной в его присутствии, и напечатанного ранее тестового комплекта ЭМ: все напечатанные границы видны, на тестовых бланках и КИМ отсутствуют белые и темные полосы; черные квадраты (реперы), штрихкоды и QR-код, текст, рисунки и схемы хорошо читаемы и четко пропечатаны; знакоместа на бланках и защитные знаки, расположенные по всей поверхности листа КИМ, четко видны (по усмотрению члена ГЭК тестовый комплект ЭМ может быть напечатан повторно в его присутствии);

проверяет работоспособность средств криптозащиты с использованием токена члена ГЭК: подключает к рабочей станции токен члена ГЭК и вводит пароль доступа к нему (каждый член ГЭК осуществляет контроль технической готовности хотя бы одной станции печати ЭМ);

контролирует печать протокола технической готовности аудитории для печати полного комплекта ЭМ в аудитории ППЭ (форма ППЭ-01-01 "Протокол технической готовности аудитории для печати полного комплекта ЭМ в аудитории ППЭ") и



сохранение на флеш-накопитель электронного акта технической готовности для последующей передачи в систему мониторинга готовности ППЭ;

проверяет наличие дополнительного (резервного) оборудования:

USB-модем для обеспечения резервного канала доступа в сеть "Интернет" (USB-модем используется в случае возникновения проблем с доступом в сеть "Интернет" по стационарному каналу связи);

резервные картриджи для принтеров;

резервные лазерные принтеры, дополнительно к настроенным резервным станциям печати ЭМ;

резервные внешние CD (DVD)-приводы;

резервные кабели для подключения принтеров к компьютерам (ноутбукам).

По окончании контроля технической готовности аудиторий и Штаба ППЭ к экзамену член ГЭК:

подписывает протокол (протоколы) технической готовности аудиторий, напечатанные тестовые комплекты ЭМ являются приложением к соответствующему протоколу (форма ППЭ-01-01 "Протокол технической готовности аудитории для печати полного комплекта ЭМ в аудитории ППЭ");

контролирует передачу электронных актов технической готовности со всех станций печати ЭМ, включая резервные, с помощью основной станции авторизации.

При осуществлении перевода бланков ответов участников экзамена в электронный вид в ППЭ (сканирования в Штабе ППЭ и (или) в аудиториях ППЭ) выполняет контроль технической готовности к процедуре сканирования:

на основной и резервной станциях авторизации в Штабе ППЭ:

проверяет наличие соединения с сервером РЦОИ по основному и резервному каналу доступа в сеть "Интернет";

проверяет наличие подтверждения от РЦОИ по переданному при проведении технической подготовки тестовому пакету сканирования (статус тестового пакета сканирования принимает значение "подтвержден"). В случае изменения настроек печати или настроек сканирования при проведении контроля технической готовности по согласованию с РЦОИ и по усмотрению члена ГЭК допускается выполнение повторной передачи обновленного тестового пакета сканирования в РЦОИ и получение подтверждения от РЦОИ;

на основной станции авторизации:

контролирует скачивание пакета с сертификатами специалистов РЦОИ для загрузки на основную и резервную станцию сканирования в ППЭ;

на основной и резервной станциях сканирования в ППЭ:

проверяет настройки экзамена по каждому учебному предмету: код региона, код ППЭ, номер компьютера - уникальный для ППЭ номер компьютера (ноутбука), признак резервной станции для резервной станции, период проведения экзаменов, учебный предмет и дату экзамена;

проверяет настройки системного времени;

контролирует выполнение тестового сканирования не менее одного из предоставленных тестовых комплектов ЭМ в своем присутствии, тестового ДБО № 2, распечатанного на станции авторизации, а также (при наличии) напечатанных по решению члена ГЭК новых тестовых комплектов ЭМ;

оценивает качество сканирования бланков: все бланки успешно распознаны и не отмечены как некачественные; черные квадраты (реперы), штрихкоды и QR-код хорошо читаемы, знакоместа на бланках не слишком яркие;

контролирует загрузку пакета с сертификатами специалистов РЦОИ;

проверяет работоспособность средств криптозащиты с использованием токена члена ГЭК: подключает к станции сканирования в ППЭ токен члена ГЭК и вводит пароль доступа к нему;

контролирует сохранение на флеш-накопитель протокола технической готовности Штаба ППЭ для сканирования бланков в ППЭ (форма ППЭ-01-02 "Протокол технической готовности штаба ППЭ для сканирования бланков в ППЭ") и электронного акта технической готовности для последующей передачи в систему мониторинга готовности ППЭ;

проверяет наличие дополнительного (резервного) оборудования, необходимого для проведения экзамена:

резервный сканер;

резервные кабели для подключения сканеров к компьютерам (ноутбукам);

по окончании контроля технической готовности ППЭ к экзамену;

подписывает протокол (протоколы) технической готовности (ППЭ-01-02 "Протокол технической готовности Штаба ППЭ для сканирования бланков в ППЭ");

контролирует передачу сформированных по окончании контроля технической готовности электронных актов технической готовности с основной и резервной станций сканирования в ППЭ;

контролирует передачу статуса "Контроль технической готовности завершён" в систему мониторинга готовности ППЭ с помощью основной станции авторизации. Статус "Контроль технической готовности завершён" передается при условии наличия на специализированном федеральном портале сведений о количестве автоматически распределенных участников по аудиториям ППЭ ("рассадка"), а также при наличии переданных электронных актов технической готовности станций печати ЭМ для каждой аудитории;

обеспечивает распечатку ДБО № 2 в Штабе ППЭ (печать ДБО № 2 возможна после подтверждения настроек станции авторизации путем авторизации с использованием токена члена ГЭК).

6. На этапе проведения ЕГЭ член ГЭК:

6.1. Обеспечивает передачу ЭМ руководителю ППЭ в день проведения экзамена не позднее 07.30 по местному времени;

передает ЭМ руководителю ППЭ в Штабе ППЭ по форме ППЭ-14-01 "Акт приема-передачи экзаменационных материалов в ППЭ".

Руководителю ППЭ выдаются:

- 1) ВДП (бумажные конверты с напечатанной на них формой ППЭ-11 "Сопроводительный бланк к материалам ЕГЭ") для упаковки:
  - бланков ответов участников экзамена (по количеству аудиторий);
  - использованных КИМ (по количеству аудиторий);
  - испорченных, бракованных ЭМ;
- 2) сейф-пакеты (стандартные или большие) для упаковки ВДП с бланками ответов и форм ППЭ (один на ППЭ);
- 3) сейф-пакеты (стандартные) для упаковки:
  - использованных и неиспользованных электронных носителей и ВДП с испорченными, бракованными ЭМ (один на ППЭ).

6.2. Член ГЭК присутствует:

при получении и распечатывании пакета руководителя ППЭ;  
при проведении руководителем ППЭ инструктажа организаторов ППЭ, который проводится не ранее 8.15 по местному времени;

при организации входа участников экзамена в ППЭ, при котором осуществляет контроль за выполнением требования о запрете участникам экзамена, организаторам, ассистентам, оказывающим необходимую техническую помощь участникам экзамена с ОВЗ, участникам экзамена – детям-инвалидам и инвалидам, техническим специалистам, медицинским работникам иметь при себе средства связи, в том числе осуществляет контроль за организацией сдачи иных вещей в специально выделенном до входа в ППЭ месте для личных вещей участников экзамена, организаторов, медицинских работников, технических специалистов и ассистентов;

при заполнении сопровождающим формы ППЭ-20 "Акт об идентификации личности участника ГИА" в случае отсутствия у участника ГИА документа, удостоверяющего личность;

при составлении руководителем ППЭ акта о недопуске участника ЕГЭ в ППЭ в случае отсутствия у него документа, удостоверяющего личность. Указанный акт подписывается членом ГЭК, руководителем ППЭ и участником ЕГЭ. Акт составляется в двух экземплярах в свободной форме. Первый экземпляр оставляет член ГЭК для передачи председателю ГЭК, второй - участнику ЕГЭ. Повторно к участию в ЕГЭ по данному учебному предмету в резервные сроки указанный участник ЕГЭ допускается только по решению председателя ГЭК.

6.3. В 09.30 по местному времени в Штабе ППЭ совместно с техническим специалистом скачивает ключ доступа к ЭМ с помощью основной станции авторизации с использованием токена члена ГЭК.

При отсутствии доступа к специализированному федеральному portalу по основному и резервному каналу в 09.45 по местному времени обращается на горячую линию сопровождения ППЭ для оформления заявки на получение пароля доступа к ЭМ. Пароль доступа к ЭМ выдается не ранее 10.00 по местному времени, если доступ к специализированному федеральному portalу восстановить не удалось.

6.4. Вместе с техническим специалистом проходит по всем аудиториям, где будет выполняться печать ЭМ. После загрузки техническим специалистом на станцию печати ЭМ ключа доступа к ЭМ выполняет его активацию. Член ГЭК и технический специалист могут ходить по аудиториям отдельно: сначала технический специалист загружает ключ доступа к ЭМ, после чего член ГЭК самостоятельно, без участия технического специалиста, выполняет процедуру активации ключа доступа к ЭМ.

6.5. Контролирует передачу техническим специалистом в систему мониторинга готовности ППЭ с помощью основной станции авторизации статуса "Экзамены успешно начались" после завершения печати ЭМ и успешном начале экзамена во всех аудиториях ППЭ.

6.6. Контролирует соблюдение Порядка проведения ГИА в ППЭ, в том числе не допускает наличие в ППЭ (аудиториях, коридорах, туалетных комнатах, медицинском кабинете, помещении для общественных наблюдателей) у участников экзамена, организаторов в аудитории, организаторов вне аудитории, медицинского работника, технических специалистов, ассистентов средств связи, электронно-вычислительной техники, фото-, аудио- и видеоаппаратуры, справочных материалов, письменных заметок и иных средств хранения и передачи информации.

6.7. Не допускает выноса письменных заметок и иных средств хранения и передачи информации, ЭМ на бумажном или электронном носителях из аудиторий и ППЭ, а также фотографирования ЭМ.

6.8. Оказывает содействие руководителю ППЭ в решении возникающих в процессе экзамена ситуаций, не регламентированных нормативными правовыми актами и настоящей Инструкцией.

6.9. Присутствует в Штабе ППЭ при выдаче резервного сейф-пакета с электронным носителем в случае необходимости использования резервного электронного носителя (в случаях наличия брака печати, непреднамеренной порчи распечатанных комплектов).

6.10. Обеспечивает печать дополнительного комплекта ЭМ в аудитории ППЭ в случае выявления брака или порчи распечатанного комплекта. В случае наличия на электронном носителе, находящемся в станции печати ЭМ, нераспечатанных комплектов ЭМ осуществляется дополнительная печать с имеющегося электронного носителя. В случае отсутствия на электронном носителе, находящемся в станции печати ЭМ, нераспечатанных комплектов ЭМ используется резервный электронный носитель.

6.11. Обеспечивает печать дополнительного комплекта ЭМ в аудитории ППЭ сверх количества распределенных в аудиторию участников экзамена по согласованию с председателем ГЭК.

6.12. В случае принятия решения об удалении с экзамена участника ЕГЭ совместно с руководителем ППЭ и ответственным организатором в аудитории заполняет форму ППЭ-21 "Акт об удалении участника экзамена" в Штабе ППЭ в зоне видимости камер видеонаблюдения.

6.13. По приглашению организатора вне аудитории проходит в медицинский кабинет (в случае если участник экзамена по состоянию здоровья или другим объективным причинам не в состоянии завершить выполнение экзаменационной работы) для повторного информирования участника экзамена о его возможности досрочно завершить экзамен с повторным допуском к экзамену в резервные дни.

В случае согласия участника экзамена досрочно завершить экзамен совместно с медицинским работником заполняет соответствующие поля формы ППЭ-22 "Акт о досрочном завершении экзамена по объективным причинам" в медицинском кабинете. Ответственный организатор и руководитель ППЭ ставят свою подпись в указанном акте.

После заполнения формы ППЭ-22 "Акт о досрочном завершении экзамена по объективным причинам" в медицинском кабинете член ГЭК приносит данную форму в Штаб ППЭ и в зоне видимости камер видеонаблюдения зачитывает текст документа.

6.14. В случае заполнения форм ППЭ-21 "Акт об удалении участника экзамена" и (или) ППЭ-22 "Акт о досрочном завершении экзамена по объективным причинам" осуществляет контроль наличия соответствующих отметок, поставленных ответственным организатором в аудитории ("Удален с экзамена в связи с нарушением порядка проведения ЕГЭ" и (или) "Не закончил экзамен по уважительной причине"), в бланках регистрации таких участников экзамена.

6.15. Принимает от участника экзамена апелляцию о нарушении Порядка проведения ГИА в двух экземплярах по форме ППЭ-02 "Апелляция о нарушении установленного порядка проведения ГИА" в Штабе ППЭ в зоне видимости камер видеонаблюдения (соответствующая информация о поданной участником экзамена апелляции о нарушении Порядка проведения ГИА также вносится в формы ППЭ-05-02 "Протокол проведения экзамена в аудитории", ППЭ-05-02-У "Протокол проведения ЕГЭ в аудитории подготовки", ППЭ-05-03-У "Протокол проведения ЕГЭ в аудитории проведения").

6.16. Организует проведение проверки изложенных в апелляции о нарушении Порядка проведения ГИА сведений о нарушении Порядка проведения ГИА при участии организаторов, не задействованных в аудитории, в которой сдавал экзамен участник экзамена, технических специалистов, ассистентов, общественных наблюдателей (при наличии), сотрудников, осуществляющих охрану правопорядка, и (или) сотрудников органов внутренних дел (полиции), медицинских работников и заполняет форму ППЭ-03 "Протокол рассмотрения апелляции о нарушении установленного Порядка проведения ГИА" в Штабе ППЭ в зоне видимости камер видеонаблюдения.

6.17. Принимает решение об остановке экзамена в ППЭ или в отдельных аудиториях ППЭ по согласованию с председателем ГЭК (заместителем председателя ГЭК) в случае отсутствия средств видеонаблюдения, неисправного состояния или отключения указанных средств во время проведения экзамена, которое приравнивается

к отсутствию видеозаписи экзамена, а также при форс-мажорных обстоятельствах с последующим составлением соответствующих актов в свободной форме.

6.18. В случае нехватки ДБО № 2 в ППЭ осуществляет контроль их печати техническим специалистом в присутствии руководителя ППЭ.

6.19. В случае неявки всех распределенных в ППЭ участников экзамена по согласованию с председателем ГЭК (заместителем председателя ГЭК) член ГЭК принимает решение о завершении экзамена в данном ППЭ с оформлением соответствующих форм ППЭ. Технический специалист завершает экзамены на всех станциях печати во всех аудиториях ППЭ, а также на резервных станциях печати, печатает протоколы печати ЭМ и сохраняет электронные журналы работы станции печати на флеш-накопитель. Протоколы использования станции печати подписываются техническим специалистом, членом ГЭК и руководителем ППЭ и остаются на хранение в ППЭ. Электронные журналы работы станции печати передаются в систему мониторинга готовности ППЭ. В случае отсутствия участников во всех аудиториях ППЭ технический специалист при участии руководителя ППЭ передает в систему мониторинга статус "Экзамен не состоялся".

Члену ГЭК необходимо помнить, что экзамен проводится в спокойной и доброжелательной обстановке.

В день проведения экзамена члену ГЭК в ППЭ запрещается:

а) оказывать содействие участникам экзамена, в том числе передавать им средства связи, электронно-вычислительную технику, фото-, аудио- и видеоаппаратуру, справочные материалы, письменные заметки и иные средства хранения и передачи информации;

б) пользоваться средствами связи вне Штаба ППЭ (пользование средствами связи допускается только в Штабе ППЭ в случае служебной необходимости).

7. По окончании проведения ЕГЭ член ГЭК:

осуществляет контроль за получением ЭМ руководителем ППЭ от ответственных организаторов в Штабе ППЭ за специально подготовленным столом, находящимся в зоне видимости камер видеонаблюдения, по форме ППЭ-14-02 "Ведомость выдачи и возврата экзаменационных материалов по аудиториям ППЭ". Все бланки сдаются в одном запечатанном ВДП с заполненным сопроводительным бланком.

Также сдаются:

запечатанный ВДП с КИМ;

запечатанный ВДП с испорченными ЭМ (при наличии);

калибровочный лист с каждой использованной в аудитории станции печати ЭМ;

электронный носитель с ЭМ в сейф-пакете, в котором он был выдан;

формы ППЭ-05-02 "Протокол проведения экзамена в аудитории";

формы ППЭ-12-02 "Ведомость коррекции персональных данных участников экзамена в аудитории";

формы ППЭ-12-03 "Ведомость использования дополнительных бланков ответов № 2";

формы ППЭ-12-04-МАШ "Ведомость учета времени отсутствия участников экзамена в аудитории";

использованные листы бумаги для черновиков со штампом образовательной организации, на базе которой организован ППЭ;

неиспользованные ДБО № 2;

неиспользованные листы бумаги для черновиков со штампом образовательной организации, на базе которой организован ППЭ;

акты в свободной форме (при наличии).

Совместно с руководителем ППЭ член ГЭК контролирует передачу в систему мониторинга готовности ППЭ с помощью основной станции авторизации в штабе ППЭ электронных журналов со всех станций печати ЭМ, включая резервные и замененные станции печати ЭМ, статуса о завершении экзамена в ППЭ.

8. При осуществлении сканирования бланков в ППЭ и передачи их в РЦОИ в электронном виде член ГЭК:

присутствует при вскрытии руководителем ППЭ ВДП с бланками, полученными от ответственных организаторов;

по приглашению технического специалиста активирует загруженный на станцию сканирования в ППЭ ключ доступа к ЭМ посредством подключения к станции сканирования токена члена ГЭК и ввода пароля доступа к нему (активация станции сканирования в ППЭ должна быть выполнена непосредственно перед началом процесса сканирования ЭМ, поступающих из аудиторий в Штаб ППЭ);

по приглашению технического специалиста проверяет, что экспортируемые данные не содержат особых ситуаций, и сверяет данные о количестве отсканированных бланков по аудиториям, указанные на станции сканирования в ППЭ, с количеством бланков из формы ППЭ-13-02-МАШ "Сводная ведомость учета участников и использования экзаменационных материалов в ППЭ";

совместно с техническим специалистом проверяет качество сканирования ЭМ и несет ответственность за экспортируемые данные, в том числе за качество сканирования и соответствие передаваемых данных информации о рассадке;

при корректности данных по всем аудиториям подключает к станции сканирования в ППЭ токен члена ГЭК для выполнения техническим специалистом экспорта электронных образов бланков и форм ППЭ. Пакет с электронными образами бланков и форм ППЭ зашифровывается для передачи в РЦОИ;

присутствует при проверке соответствия переданных данных информации о рассадке и передаче пакетов в РЦОИ посредством станции авторизации. В случае возникновения нештатной ситуации, связанной с рассадкой, обеспечивает получение по телефону от РЦОИ кода, который позволит выполнить передачу пакетов;

принимает решение по согласованию с РЦОИ о передаче бланков для отдельной аудитории (аудиторий) до окончания сканирования всех бланков и форм ППЭ. В этом

случае член ГЭК сверяет данные о количестве отсканированных бланков передаваемой аудитории (аудиторий), и, если данные корректны, обеспечивает выполнение техническим специалистом экспорта электронных образов бланков;

присутствует совместно с руководителем ППЭ при передаче техническим специалистом статуса "Все пакеты сформированы и отправлены в РЦОИ" о завершении передачи ЭМ в РЦОИ;

совместно с руководителем ППЭ и техническим специалистом ожидает в Штабе ППЭ подтверждения от РЦОИ факта успешного получения и расшифровки переданного пакета (пакетов) с электронными образами бланков и форм ППЭ (статус пакета (пакетов) принимает значение "подтвержден");

совместно с руководителем ППЭ и техническим специалистом после получения от РЦОИ подтверждения по всем пакетам подписывает распечатанный протокол проведения процедуры сканирования в ППЭ;

совместно с руководителем ППЭ контролирует передачу в систему мониторинга готовности ППЭ с помощью основной станции авторизации в штабе ППЭ электронных журналов работы станций сканирования в ППЭ и статуса "Бланки переданы в РЦОИ";

совместно с руководителем ППЭ еще раз пересчитывают все бланки, помещают их в те же ВДП, в которых они были доставлены из аудиторий, в эти же ВДП помещают калибровочные листы из соответствующих аудиторий и упаковывают в сейф-пакет.

9. Член ГЭК совместно с руководителем ППЭ оформляет необходимые документы по результатам проведения ЕГЭ в ППЭ по следующим формам:

форма ППЭ 13-01 "Протокол проведения ЕГЭ в ППЭ";

форма ППЭ 13-02-МАШ "Сводная ведомость учета участников и использования экзаменационных материалов в ППЭ";

форма ППЭ 14-01 "Акт приема-передачи экзаменационных материалов в ППЭ";

форма ППЭ-14-02 "Ведомость учета экзаменационных материалов".

10. После окончания экзамена член ГЭК упаковывает ЭМ в сейф-пакеты за специально подготовленным столом, находящимся в зоне видимости камер видеонаблюдения, материалы экзамена:

в сейф-пакет (большой или стандартный) упаковываются ВДП с бланками ответов участников экзамена и калибровочными листами из соответствующих аудиторий, а также формы ППЭ;

в один сейф-пакет (стандартный) упаковываются использованные и неиспользованные электронные носители, ВДП с испорченными ЭМ.

Также к материалам, принимаемым членом ГЭК от руководителя ППЭ, относятся ВДП с использованными КИМ (по числу аудиторий).

В зависимости от размера ППЭ и объема экзамена допускается использование для упаковки материалов наиболее подходящей упаковки, включая ВДП. Важно соблюдать указанный выше перечень содержимого упаковочных единиц.



11. Все материалы помещаются на хранение в соответствии с Положением об организации приема, передачи, учета, хранения и уничтожения экзаменационных материалов и отчетных документов при проведении государственной итоговой аттестации по образовательным программам среднего общего образования в Волгоградской области, утвержденным комитетом.

12. По завершении экзамена члены ГЭК составляют отчет о проведении ЕГЭ в ППЭ (форма ППЭ-10 "Отчет члена ГЭК о проведении экзамена в ППЭ"), который в день проведения экзамена передается в ГЭК."

Начальник отдела государственной  
итоговой аттестации и оценки качества  
общего образования комитета



М.С.Бейтуганова

ПРИЛОЖЕНИЕ 5  
к приказу комитета  
образования, науки  
и молодежной политики  
Волгоградской области

от 07.06.2021 № 68

"УТВЕРЖДЕНА  
приказом комитета  
образования, науки  
и молодежной политики  
Волгоградской области

от 16.05.2018 № 68

## ИНСТРУКЦИЯ для руководителя пункта проведения экзамена

1. Настоящая Инструкция разработана в целях регламентации деятельности лица, привлекаемого в качестве руководителя пункта проведения экзамена.

В Инструкции используются следующие сокращения:

ВДП – возвратный доставочный пакет;

ГИА – государственная итоговая аттестация по образовательным программам среднего общего образования;

ГЭК – государственная экзаменационная комиссия для проведения государственной итоговой аттестации по образовательным программам среднего общего образования в Волгоградской области;

ДБО № 2 – дополнительные бланки ответов № 2;

ЕГЭ – единый государственный экзамен;

Калибровочный лист – тестовая страница границ печати, которая отражает качество настройки принтера станции печати, а также используется при настройке сканера для перевода в электронный вид бланков ответов, распечатанных на этой станции печати;

КИМ – контрольные измерительные материалы ЕГЭ;

Комитет – комитет образования, науки и молодежной политики Волгоградской области;

Порядок проведения ГИА – Порядок проведения государственной итоговой аттестации по образовательным программам среднего общего образования, утвержденным совместным приказом Министерства просвещения Российской Федерации и Федеральной службы по надзору в сфере образования и науки от 07

ноября 2018 г. № 190/1512 "Об утверждении Порядка проведения государственной итоговой аттестации по образовательным программам среднего общего образования";

ППЭ – пункт проведения экзаменов;

РИС – региональная информационная система обеспечения проведения в Волгоградской области государственной итоговой аттестации обучающихся, освоивших основные образовательные программы основного общего и среднего общего образования;

РЦОИ – региональный центр обработки информации Волгоградской области;

Система мониторинга готовности ППЭ – интернет ресурс, взаимодействующий со станцией авторизации в ППЭ в части сбора сведений о подготовке и проведении экзамена в ППЭ и обеспечивающий отображение указанных сведений и формирование отчетов на их основе для зарегистрированных пользователей регионального и федерального уровней;

Специализированный федеральный портал – федеральный портал распространения ключевой информации – интернет ресурс, взаимодействующий со станцией авторизации в ППЭ и обеспечивающий авторизацию членов ГЭК и передачу сведений об авторизации в систему мониторинга готовности ППЭ, передачу ключей доступа в день проведения экзамена авторизованным членам ГЭК, получение электронных актов и журналов для передачи в систему мониторинга готовности ППЭ, передачу настроек подключения к серверу РЦОИ;

Токен – защищенный внешний носитель с записанным ключом шифрования;

Токен члена ГЭК – токен с записанным ключом шифрования, выданный члену ГЭК;

Участники ГИА – обучающиеся по образовательным программам среднего общего образования, допущенные в установленном порядке к ГИА; экстерны, допущенные в установленном порядке к ГИА;

Участники ЕГЭ – лица, освоившие образовательные программы среднего общего образования в предыдущие годы, и имеющие документ об образовании, подтверждающий получение среднего общего образования (или образовательные программы среднего (полного) общего образования – для лиц, получивших документ об образовании, подтверждающий получение среднего (полного) общего образования, до 1 сентября 2013 года) и (или) подтверждающий получение среднего профессионального образования, а также лица, имеющие среднее общее образование, полученное в иностранных организациях, осуществляющих образовательную деятельность (вместе – выпускники прошлых лет); обучающиеся по образовательным программам среднего профессионального образования, не имеющие среднего общего образования; обучающиеся, получающие среднее общее образование в иностранных организациях, осуществляющих образовательную деятельность;

Участники экзаменов – участники ГИА и участники ЕГЭ;

Участники экзаменов с ОВЗ, дети-инвалиды и инвалиды – участники ГИА с ограниченными возможностями здоровья; участники ЕГЭ с ограниченными

возможностями здоровья; участники ГИА – дети-инвалиды и инвалиды; участники ЕГЭ – дети-инвалиды и инвалиды;

Штаб ППЭ – специально отведенное помещение (аудитория) в ППЭ для руководителя ППЭ, оборудованное телефонной связью, принтером и персональным компьютером с необходимым программным обеспечением и средствами защиты информации, а также сканером (в случае если по решению ГЭК сканирование экзаменационных работ участников экзамена проводится в помещении для руководителя ППЭ);

Экстерны – лица, осваивающие образовательные программы среднего общего образования в форме самообразования или семейного образования, либо лица, обучающиеся по не имеющим государственной аккредитации образовательным программам среднего общего образования, в том числе обучающиеся по образовательным программам среднего профессионального образования, получающие среднее общее образование по не имеющим государственную аккредитацию образовательным программам среднего общего образования, проходящие ГИА экстерном в организации, осуществляющей образовательную деятельность по имеющим государственную аккредитацию образовательным программам среднего общего образования, в формах, устанавливаемых Порядком проведения ГИА;

ЭМ – экзаменационные материалы ЕГЭ.

## 2. Подготовка к проведению ЕГЭ.

2.1. При проведении ЕГЭ по учебному предмету не допускается привлекать в качестве руководителя ППЭ педагогических работников, являющихся учителями обучающихся, сдающих экзамен в данном ППЭ (за исключением ППЭ, организованных в труднодоступных и отдаленных местностях, в организациях, осуществляющих образовательную деятельность за пределами территории Российской Федерации, загранучреждениях, а также в учреждениях уголовно-исполнительной системы).

2.2. Руководитель ППЭ заблаговременно проходит инструктаж по порядку и процедуре проведения ЕГЭ и знакомится с:

нормативными правовыми документами, регламентирующими проведение ГИА; настоящей инструкцией, а также инструкциями, определяющими порядок работы лиц, привлекаемых к проведению ЕГЭ (организаторов, организаторов вне аудитории и других);

правилами заполнения бланков ЕГЭ;

правилами оформления ведомостей, протоколов и актов, заполняемых при проведении ЕГЭ в аудиториях, ППЭ.

2.3. На этапе подготовки к проведению ЕГЭ руководитель ППЭ:

совместно с руководителем образовательной организации, на базе которой организован ППЭ, обеспечивает готовность ППЭ к проведению ЕГЭ в соответствии с разделом 2 "Требования к пункту проведения экзамена" Инструкции по подготовке и проведению единого государственного экзамена в пункте проведения экзамена с

использованием экзаменационных материалов на электронном носителе, утвержденной настоящим приказом, и требованиями к техническому оснащению пункта проведения экзамена для печати полного комплекта экзаменационных материалов в аудиториях и перевода бланков ответов участников экзамена в электронный вид согласно приложению 1 к настоящей Инструкции.

2.4. В случае распределения в ППЭ участников экзаменов с ОВЗ, участников экзаменов – детей-инвалидов и инвалидов готовятся аудитории, учитывающие состояние их здоровья, особенности психофизического развития и индивидуальные возможности.

Информация о количестве указанных участников экзамена в ППЭ и о необходимости организации проведения ЕГЭ в условиях, учитывающих состояние их здоровья, особенности психофизического развития, направляется (по согласованию с ГЭК) в ППЭ руководителем образовательной организации, к которой в РИС относятся указанные участники экзаменов, или органом, осуществляющим управление в сфере образования муниципального района, городского округа Волгоградской области, не позднее двух рабочих дней до проведения экзамена по соответствующему учебному предмету.

#### 2.5. Руководитель ППЭ:

не ранее 5 календарных дней и не позднее 17:00 по местному времени календарного дня, предшествующего дню экзамена, обеспечивает проведение техническим специалистом технической подготовки ППЭ;

не ранее 2 рабочих дней и не позднее 17:00 по местному времени календарного дня, предшествующего дню экзамена, совместно с членом ГЭК и техническим специалистом проводит контроль технической готовности ППЭ, в том числе:

обеспечивает распечатку ДБО № 2 в Штабе ППЭ в Штабе ППЭ в соответствии с разделом 4 "Организационно-технологические мероприятия, проводимые накануне экзамена" Инструкции по подготовке и проведению единого государственного экзамена в пункте проведения экзамена с использованием экзаменационных материалов на электронном носителе, утвержденной настоящим приказом;

контролирует передачу в систему мониторинга готовности ППЭ электронных актов технической готовности основной и резервной станций авторизации;

контролирует передачу в систему мониторинга готовности ППЭ с помощью основной станции авторизации электронных актов технической готовности со всех станций печати ЭМ, включая резервные, основной и резервной станций сканирования (в случае сканирования бланков в ППЭ);

контролирует передачу в систему мониторинга готовности ППЭ статуса "Контроль технической готовности завершён". Статус "Контроль технической готовности завершён" передается при условии наличия на специализированном федеральном портале сведений о количестве автоматически распределенных участников по аудиториям ППЭ ("рассадка"), а также при наличии переданных

электронных актов технической готовности станций печати ЭМ для каждой аудитории проведения.

2.6. Не позднее чем за один календарный день до проведения экзамена руководитель ППЭ и руководитель образовательной организации обеспечивают и проверяют наличие:

аудиторий, необходимых для проведения ЕГЭ, в том числе аудиторий, необходимых для проведения ЕГЭ для участников экзаменов с ОВЗ, участников экзаменов – детей-инвалидов и инвалидов;

рабочих мест (столы, стулья) для организаторов вне аудитории, сотрудников, осуществляющих охрану правопорядка, и (или) сотрудников органов внутренних дел (полиции);

отдельного места для хранения личных вещей участников экзамена до входа в ППЭ. Вход в ППЭ обозначается стационарным металлоискателем. В случае использования переносных металлоискателей входом в ППЭ является место проведения уполномоченными лицами работ с использованием указанных металлоискателей;

отдельного места для хранения личных вещей организаторов ППЭ, медицинского работника, технических специалистов, ассистентов для участников экзаменов с ОВЗ, участников экзаменов – детей-инвалидов и инвалидов, которое расположено до входа в ППЭ;

аппаратно-программного комплекса для печати ЭМ, расположенного в зоне видимости камер в каждой аудитории;

специально выделенного места в каждой аудитории ППЭ (стола), находящегося в зоне видимости камер видеонаблюдения, для оформления соответствующих форм ППЭ, осуществления раскладки напечатанных ЭМ и последующей упаковки организаторами ЭМ, собранных у участников экзамена;

рабочих мест организаторов в аудитории и общественных наблюдателей;

помещения для руководителя ППЭ (Штаб ППЭ), соответствующего разделу 2 "Требования к пункту проведения экзамена" Инструкции по подготовке и проведению единого государственного экзамена в пункте проведения экзамена с использованием экзаменационных материалов на электронном носителе, утвержденной настоящим приказом, и требованиям к техническому оснащению пункта проведения экзамена для печати полного комплекта экзаменационных материалов в аудиториях и перевода бланков ответов участников экзамена в электронный вид согласно приложению 1 к настоящей Инструкции;

помещения для медицинского работника;

журнала учета участников экзамена, обратившихся к медицинскому работнику;

помещения для лиц, сопровождающих участников экзамена, которое организуется до входа в ППЭ;

помещения для представителей средств массовой информации, которое организуется до входа в ППЭ;

помещения, изолированного от аудиторий для проведения экзамена, для общественных наблюдателей;

заметных обозначений номеров аудитории для проведения ЕГЭ и наименований помещений, используемых для проведения экзамена;

заметных информационных плакатов о ведении видеонаблюдения в аудиториях и коридорах ППЭ;

не более 25 рабочих мест для участников экзамена в аудиториях;

обозначения каждого рабочего места участника экзамена в аудитории заметным номером;

часов, находящихся в поле зрения участников экзамена, в каждой аудитории с проведением проверки их работоспособности.

2.7. Не позднее чем за один календарный день до начала проведения экзамена также необходимо:

убрать (закрыть) в аудиториях стенды, плакаты и иные материалы со справочно-познавательной информацией;

предусмотреть место для проведения инструктажа работников ППЭ внутри ППЭ, например, это может быть одна из аудиторий, холл, Штаб ППЭ);

подготовить ножницы для вскрытия сейф-пакетов с электронными носителями для каждой аудитории;

подготовить листы бумаги для черновиков со штампом образовательной организации, на базе которой расположен ППЭ, на каждого участника ЕГЭ (минимальное количество - два листа), а также дополнительные листы бумаги для черновиков со штампом образовательной организации, на базе которой расположен ППЭ;

подготовить достаточное количество бумаги для печати полного комплекта ЭМ в аудиториях;

подготовить достаточное количество бумаги для печати ДБО № 2 в Штабе ППЭ;

подготовить в необходимом количестве инструкции для участников экзамена, зачитываемые организаторами в аудитории перед началом экзамена (одна инструкция на одну аудиторию);

проверить пожарные выходы, наличие средств первичного пожаротушения;

запереть и опечатать помещения, не используемые для проведения экзамена;

провести проверку работоспособности средств видеонаблюдения в ППЭ совместно с техническим специалистом;

заполнить форму ППЭ-01 "Акт готовности ППЭ" совместно с руководителем организации, на базе которой организован ППЭ.

2.8. Руководитель ППЭ заблаговременно проводит инструктаж под подпись со всеми работниками ППЭ по порядку и процедуре проведения ЕГЭ и знакомит:

с нормативными правовыми документами, регламентирующими проведение ГИА;

с инструкциями, определяющими порядок работы организаторов и других лиц, привлекаемых к проведению ЕГЭ в ППЭ;

с правилами заполнения бланков ЕГЭ;

с правилами оформления ведомостей, протоколов и актов, заполняемых при проведении ЕГЭ.

2.9. Руководитель ППЭ назначает одного из технических специалистов (в случае наличия в ППЭ нескольких технических специалистов) ответственным за включение видеонаблюдения в день проведения экзамена.

### 3. Проведение ЕГЭ в ППЭ.

Руководителю ППЭ необходимо помнить, что экзамен проводится в спокойной и доброжелательной обстановке.

В день проведения экзамена (в период с момента входа в ППЭ и до окончания экзамена) в ППЭ руководителю ППЭ запрещается:

а) пользоваться средствами связи за пределами Штаба ППЭ;

б) оказывать содействие участникам экзамена, в том числе передавать им средства связи, электронно-вычислительную технику, фото-, аудио- и видеоаппаратуру, справочные материалы, письменные заметки и иные средства хранения и передачи информации.

3.1. В день проведения ЕГЭ руководитель ППЭ приходит в ППЭ не позднее 07.30 по местному времени.

3.2. Руководитель ППЭ несет персональную ответственность за соблюдение мер информационной безопасности и исполнение Порядка проведения ГИА в ППЭ на всех этапах проведения ЕГЭ в ППЭ.

3.3. До начала экзамена руководитель ППЭ:

3.3.1. Не позднее 7.30, но до получения ЭМ от члена ГЭК обеспечивает включение в Штабе ППЭ режима видеонаблюдения, записи, трансляции.

3.3.2. Не позднее 07.30 по местному времени:

получает от члена ГЭК ЭМ по форме ППЭ-14-01 "Акт приема-передачи экзаменационных материалов в ППЭ", ВДП и сейф-пакеты:

1) ВДП (бумажные конверты с напечатанной на них формой ППЭ-11 "Сопроводительный бланк к материалам ЕГЭ" для упаковки:

бланков ответов участников экзамена (по количеству аудиторий);

использованных КИМ (по количеству аудиторий);

испорченных, бракованных ЭМ;

2) сейф-пакеты (стандартные и большие) для упаковки ВДП с бланками ответов и форм ППЭ (один на ППЭ);

3) сейф-пакеты (стандартные) для упаковки:

использованных и неиспользованных электронных носителей и ВДП с испорченными ЭМ (один на ППЭ);

проверяет комплектность и целостность упаковки ЭМ в соответствии с формой "Акт приема-передачи экзаменационных материалов ЕГЭ РЦОИ-ППЭ" согласно



приложению 2 к Инструкции по организации доставки экзаменационных материалов для проведения государственной итоговой аттестации по образовательным программам среднего общего образования в форме единого государственного экзамена в Волгоградской области, утвержденной настоящим приказом;

заполняет форму ППЭ-14-01 "Акт приемки-передачи экзаменационных материалов в ППЭ" при получении ЭМ от членов ГЭК.

3.3.3. Размещает в сейфе, расположенном в Штабе ППЭ в зоне видимости камер видеонаблюдения, сейф-пакеты с электронными носителями с ЭМ и обеспечивает их надежное хранение до момента передачи ответственным организаторам в аудиториях. Вскрытие сейф-пакетов с электронными носителями с ЭМ категорически запрещено.

3.3.4. Дает поручение техническому специалисту получить и распечатать в присутствии члена ГЭК пакет руководителя ППЭ – в случае использования электронной версии сейф-пакета.

3.3.5. Не позднее 07.50 по местному времени назначает ответственного за регистрацию лиц, привлекаемых к проведению ЕГЭ в ППЭ, в соответствии с формой ППЭ-07 "Список работников ППЭ и общественных наблюдателей" из числа организаторов вне аудитории;

обеспечивает контроль за регистрацией работников ППЭ в день экзамена (в случае неявки распределенных в данный ППЭ работников ППЭ производит замену работников ППЭ по форме ППЭ-19 "Контроль изменения состава работников в день экзамена");

проверяет готовность аудиторий к проведению ЕГЭ;

дает распоряжение техническим специалистам, отвечающим за организацию видеонаблюдения в ППЭ, о начале видеонаблюдения (в Штабе ППЭ до получения ЭМ, в аудиториях ППЭ не позднее 08.00 по местному времени), о сверке часов во всех аудиториях ППЭ, сверке времени на программно-аппаратном комплексе.

3.3.6. Не ранее 8.15 по местному времени начинает проведение инструктажа для работников пункта проведения экзамена перед началом экзамена согласно приложению 2 к Инструкции по подготовке и проведению единого государственного экзамена в пункте проведения экзамена с использованием экзаменационных материалов на электронном носителе, утвержденной настоящим приказом;

выдает ответственному организатору вне аудитории формы ППЭ-06-01 "Список участников экзамена образовательной организации" и ППЭ-06-02 "Список участников экзамена в ППЭ по алфавиту" для размещения на информационном стенде при входе в ППЭ;

назначает ответственного организатора в каждой аудитории и направляет организаторов всех категорий на рабочие места в соответствии с формой ППЭ-07 "Список работников ППЭ и общественных наблюдателей";

3.3.7. Выдает ответственным организаторам в аудитории:

форму ППЭ-05-01 "Список участников экзамена в аудитории ППЭ" (2 экземпляра);

форму ППЭ-05-02 "Протокол проведения экзамена в аудитории";  
 форму ППЭ-12-02 "Ведомость коррекции персональных данных участников экзамена в аудитории";  
 форму ППЭ-12-03 "Ведомость использования дополнительных бланков ответов № 2";  
 форму ППЭ-12-04-МАШ "Ведомость учета времени отсутствия участников экзамена в аудитории";  
 форму ППЭ-16 "Расшифровка кодов образовательных организаций ППЭ";  
 инструкцию для участников экзамена, зачитываемую организатором в аудитории перед началом экзамена (одна инструкция на аудиторию);  
 ножницы для вскрытия сейф-пакета с электронными носителями;  
 таблички с номерами аудиторий;  
 листы бумаги для черновиков со штампом образовательной организации, на базе которой расположен ППЭ (минимальное количество листов бумаги для черновиков - два на одного участника экзамена).

3.3.8. Планирует необходимое количество листов формы ППЭ-12-04-МАШ "Ведомость учета времени отсутствия участников экзамена в аудитории" на аудиторию и продумывает схему передачи в аудитории дополнительных листов формы ППЭ-12-04-МАШ "Ведомость учета времени отсутствия участников экзамена в аудитории" (организует выдачу по 2 листа указанной формы ППЭ либо выдает дополнительный лист по запросу организаторов в аудитории при необходимости через организатора вне аудитории). Общее количество листов формы ППЭ-12-04-МАШ на ППЭ определяется в РЦОИ при формировании пакета руководителя ППЭ.

3.3.9. Передает медицинскому работнику инструкцию, определяющую порядок его работы во время проведения ЕГЭ в ППЭ, журнал учета участников экзамена, обратившихся к медицинскому работнику.

3.3.10. Не ранее 09.00 по местному времени обеспечивает допуск:  
 участников экзамена согласно спискам распределения;  
 сопровождающих обучающихся (присутствуют в день экзамена в помещении, которое организуется до входа в ППЭ).

Если участник экзамена опоздал на экзамен, он допускается к сдаче ЕГЭ в установленном порядке, при этом время окончания экзамена не продлевается, о чем сообщается участнику экзамена. Составляется акт в свободной форме. Указанный акт подписывает участник экзамена, руководитель ППЭ и член ГЭК.

В случае проведения ЕГЭ по иностранным языкам (письменная часть, раздел "Аудирование") допуск опоздавших участников в аудиторию после включения аудиозаписи не осуществляется (за исключением, если в аудитории нет других участников или если участники в аудитории завершили прослушивание аудиозаписи). Персональное аудирование для опоздавших участников не проводится (за исключением, если в аудитории нет других участников экзамена).

В случае отсутствия по объективным причинам у участника ГИА документа, удостоверяющего личность, он допускается в ППЭ после письменного подтверждения его личности сопровождающим (форма ППЭ-20 "Акт об идентификации личности участника ГИА"). Акт об идентификации личности участника ГИА передается участнику ЕГЭ, который сдаёт его организатору на входе в аудиторию. По окончании экзамена организатор в аудитории сдаёт данную форму руководителю ППЭ вместе с остальными материалами.

В случае отсутствия документа, удостоверяющего личность, у участника ЕГЭ он не допускается в ППЭ. Руководитель ППЭ в присутствии члена ГЭК составляет акт о недопуске указанного участника ЕГЭ в ППЭ. Указанный акт подписывается членом ГЭК, руководителем ППЭ и участником ЕГЭ. Акт составляется в двух экземплярах в свободной форме. Первый экземпляр оставляет член ГЭК для передачи председателю ГЭК, второй выдается участнику ЕГЭ. Повторно к участию в ЕГЭ по данному учебному предмету в резервные сроки указанный участник ЕГЭ допускается только по решению председателя ГЭК.

В случае отказа участника экзамена от сдачи запрещенного средства (средства связи, электронно-вычислительной техники, фото-, аудио- и видеоаппаратуры, справочных материалов, письменных заметок и иных средств хранения и передачи информации) составляется акт о недопуске указанного участника экзамена в ППЭ. Указанный акт подписывают член ГЭК и участник экзамена, отказавшийся от сдачи запрещенного средства. Акт составляется в двух экземплярах в свободной форме. Первый экземпляр член ГЭК оставляет у себя для передачи председателю ГЭК, второй выдается участнику экзамена.

При отсутствии участника экзамена в списках распределения в данный ППЭ участник экзамена в ППЭ не допускается, член ГЭК фиксирует данный факт для дальнейшего принятия решения.

3.3.11. Не позднее 09.45 по местному времени выдает в Штабе ППЭ ответственным организаторам в аудиториях:

сейф-пакеты с электронными носителями с ЭМ (по количеству распределенных в аудиторию участников);

два ВДП для упаковки бланков ЕГЭ и использованных КИМ;

ВДП для испорченных (бракованных) ЭМ выдается в аудиторию в ходе экзамена по запросу ответственного организатора в случае появления испорченных (бракованных) ЭМ. Если испорченные (бракованные) ЭМ в аудитории отсутствуют, ВДП не выдается;

ДБО № 2.

Все вышеперечисленные материалы выдаются по форме ППЭ-14-02 "Ведомость учета экзаменационных материалов".

3.3.12. Выдает общественным наблюдателям форму ППЭ-18-МАШ "Акт общественного наблюдения за проведением ГИА в ППЭ" до начала экзамена по мере их прибытия в ППЭ.

3.3.13. В случае выявления организатором в аудитории расхождения персональных данных участника экзамена в документе, удостоверяющем личность, и в форме ППЭ-05-02 "Протокол проведения экзамена в аудитории", при условии что расхождение не является опечаткой (т.е. произошла смена фамилии, имени, документа, удостоверяющего личность), к форме ППЭ-12-02 "Ведомость коррекции персональных данных участников экзаменов в аудитории" необходимо приложить копии подтверждающих документов. При смене паспорта необходимо приложить копию страницы с данными ранее выданных паспортов. Необходимо обеспечить копирование подтверждающих документов, для чего принять оригиналы документов от участника экзамена или от организатора вне аудитории, дать указание техническому специалисту сделать копии этих документов и вернуть оригиналы и их копии для передачи в аудиторию.

3.4. Во время экзамена руководитель ППЭ совместно с членами ГЭК осуществляет контроль за ходом проведения экзамена, проверяет помещения ППЭ на предмет присутствия посторонних лиц, решает вопросы, не предусмотренные настоящей Инструкцией, содействует членам ГЭК в проведении проверки изложенных в поданной апелляции о нарушении установленного порядка проведения ГИА сведений и в оформлении формы заключения комиссии.

3.5. После получения информации от организаторов из аудиторий об успешном начале экзаменов во всех аудиториях ППЭ руководитель ППЭ дает указание техническому специалисту передать в систему мониторинга готовности ППЭ статуса "Экзамены успешно начались" с помощью основной станции авторизации.

3.6. При возникновении ситуации нехватки ДБО № 2 в ППЭ во время экзамена обеспечить печать необходимого их количества в присутствии члена ГЭК.

3.7. В ходе подготовки и проведения экзамена руководитель ППЭ осуществляет контроль за соблюдением регламентных сроков осуществления этапов подготовки и проведения экзамена в ППЭ, указанных в приложении к Инструкции для технического специалиста, утвержденной настоящим приказом.

3.8. На этапе завершения ЕГЭ в ППЭ руководитель ППЭ:

3.8.1. После проведения экзамена в Штабе ППЭ за специально подготовленным столом, находящимся в зоне видимости камер видеонаблюдения, в присутствии членов ГЭК получает от всех ответственных организаторов в аудитории следующие материалы по форме ППЭ-14-02 "Ведомость учета экзаменационных материалов":

запечатанный ВДП с бланками регистрации, бланками ответов № 1, бланками ответов № 2 (лист 1 и лист 2), ДБО № 2;

калибровочный лист с каждой использованной в аудитории станции печати ЭМ;

КИМ участников экзамена, вложенные в запечатанный ВДП;

электронный носитель в сейф-пакете, в котором он был выдан;

запечатанный ВДП с испорченными (бракованными) комплектами ЭМ (при наличии);

использованные листы бумаги для черновиков со штампом образовательной организации, на базе которой организован ППЭ;

неиспользованные листы бумаги для черновиков со штампом образовательной организации, на базе которой организован ППЭ;

неиспользованные ДБО № 2;

форму ППЭ-05-02 "Протокол проведения экзамена в аудитории";

форму ППЭ-12-02 "Ведомость коррекции персональных данных участников экзамена в аудитории";

форму ППЭ-12-03 "Ведомость использования дополнительных бланков ответов № 2";

форму ППЭ-12-04-МАШ "Ведомость учета времени отсутствия участников экзамена в аудитории";

акты в свободной форме из аудитории ППЭ (при наличии).

3.8.2. После завершения выполнения экзаменационной работы во всех аудиториях контролирует передачу техническим специалистом электронных журналов работы станций печати ЭМ, включая резервные, и статуса "Экзамены успешно завершены" о завершении экзамена в ППЭ в систему мониторинга готовности ППЭ с помощью основной станции авторизации в Штабе ППЭ.

3.9. В случае неявки всех распределенных в ППЭ участников экзамена по согласованию с председателем ГЭК (заместителем председателя ГЭК) член ГЭК принимает решение о завершении экзамена в данном ППЭ с оформлением соответствующих форм ППЭ. Технический специалист завершает экзамены на всех станциях печати во всех аудиториях ППЭ, а также на резервных станциях печати ЭМ, печатает протоколы использования станции печати ЭМ и сохраняет электронные журналы работы станции печати на флеш-накопитель. Протоколы использования станции печати ЭМ подписываются техническим специалистом, членом ГЭК и руководителем ППЭ и остаются на хранение в ППЭ. Электронные журналы работы станции печати передаются в систему мониторинга готовности ППЭ с помощью основной станции авторизации. В случае отсутствия участников во всех аудиториях ППЭ технический специалист при участии руководителя ППЭ передает в систему мониторинга готовности ППЭ статус "Экзамен не состоялся".

3.10 При сканировании бланков в ППЭ и передаче бланков в РЦОИ в электронном виде руководитель ППЭ:

3.10.1. При получении от ответственного организатора ЭМ из аудитории вскрывает ВДП с бланками, после заполнения формы ППЭ-13-02-МАШ "Сводная ведомость учета участников и использования экзаменационных материалов в ППЭ" вкладывает обратно в ВДП все бланки ЕГЭ из аудитории и передает вместе с калибровочным листом (листами) аудитории техническому специалисту для осуществления сканирования.

3.10.2. После сканирования бланков техническим специалистом принимает их обратно.

### 3.10.3. Заполняет формы:

ППЭ 14-01 "Акт приема-передачи экзаменационных материалов в ППЭ";

ППЭ 13-01 "Протокол проведения ЕГЭ в ППЭ";

ППЭ-14-02 "Ведомость учета экзаменационных материалов".

3.10.4. Принимает у общественного(-ых) наблюдателя(-ей) (в случае присутствия его в ППЭ в день проведения экзамена) заполненную форму ППЭ-18-МАШ "Акт общественного наблюдения за проведением экзамена в ППЭ" (в случае неявки общественного наблюдателя в форме ППЭ-18-МАШ "Акт общественного наблюдения за проведением экзамена в ППЭ" ставит соответствующую отметку в разделе "Общественный наблюдатель не явился в ППЭ");

3.10.5. После завершения сканирования всех бланков передает техническому специалисту заполненные формы ППЭ:

ППЭ-05-02 "Протокол проведения экзамена в аудитории";

ППЭ-07 "Список работников ППЭ и общественных наблюдателей";

ППЭ-12-02 "Ведомость коррекции персональных данных участников экзамена в аудитории" (при наличии);

ППЭ-12-04-МАШ "Ведомость учета времени отсутствия участников экзамена в аудитории";

ППЭ-14-01 "Акт приема-передачи экзаменационных материалов в ППЭ";

ППЭ-13-02-МАШ "Сводная ведомость учета участников и использования экзаменационных материалов в ППЭ";

ППЭ-18-МАШ "Акт общественного наблюдения за проведением экзамена в ППЭ" (при наличии);

ППЭ-19 "Контроль изменения состава работников в день экзамена" (при наличии);

ППЭ-21 "Акт об удалении участника экзамена" (при наличии);

ППЭ-22 "Акт о досрочном завершении экзамена по объективным причинам" (при наличии).

Также передаются для сканирования материалы апелляций о нарушении установленного порядка проведения экзамена (формы ППЭ-02 "Апелляция о нарушении установленного порядка проведения ГИА" и ППЭ-03 "Протокол рассмотрения апелляции о нарушении установленного порядка проведения ГИА" (при наличии)).

Технический специалист при необходимости выполняет калибровку сканера на эталонном калибровочном листе, сканирует полученные формы ППЭ и возвращает руководителю ППЭ.

3.10.6. После завершения передачи всех пакетов с электронными образами бланков ЕГЭ и форм ППЭ (статус пакетов принимает значение "передан") контролирует передачу техническим специалистом статуса о завершении передачи ЭМ в РЦОИ.

Член ГЭК, руководитель ППЭ и технический специалист ожидают в Штабе ППЭ подтверждения от РЦОИ факта успешного получения и расшифровки переданных пакета (пакетов) с электронными образами бланков регистрации и форм ППЭ (статус пакетов принимает значение "подтвержден").

После получения от РЦОИ подтверждения по всем переданным пакетам: подписывает вместе с техническим специалистом и членом ГЭК напечатанный протокол проведения процедуры сканирования (остается на хранение в ППЭ);

контролирует передачу электронного журнала (журналов) работы станции сканирования и статуса "Бланки переданы в РЦОИ" на основной станции авторизации в систему мониторинга готовности ППЭ. Статус "Бланки переданы в РЦОИ" может быть передан, если в РЦОИ было передано подтверждение о завершении передачи ЭМ.

3.10.7. После сканирования всех материалов совместно с членом ГЭК еще раз пересчитывает все бланки, упаковывает в ВДП, в котором материалы доставлены из аудитории в Штаб ППЭ, в эти же ВДП помещает калибровочные листы из соответствующих аудиторий.

3.10.8. Присутствует при упаковке членами ГЭК в сейф-пакеты ЭМ за специально подготовленным столом, находящимся в зоне видимости камер видеонаблюдения.

При этом:

в сейф-пакет (стандартный или большой) упаковываются ВДП с бланками ответов участников экзамена и калибровочными листами из соответствующих аудиторий, а также формы ППЭ. В карман сейф-пакета вкладывается форма ППЭ-11d "Сопроводительный бланк к материалам ЕГЭ" согласно приложению 2 к настоящей Инструкции;

в один сейф-пакет (стандартный) упаковываются использованные и неиспользованные электронные носители, а также ВДП с испорченными (бракованными) ЭМ. В карман сейф-пакета вкладывается форма ППЭ-11b "Сопроводительный бланк к материалам ЕГЭ" согласно приложению 2 к настоящей Инструкции.

К материалам, принимаемым членом ГЭК от руководителя ППЭ, относятся запечатанные ВДП с использованными КИМ (по числу аудиторий).

По окончании соответствующего экзамена в ППЭ неиспользованные ДБО № 2 оставляются в сейфе в Штабе ППЭ на хранение. Указанные ДБО № 2 используются на следующем экзамене (кроме экзамена по китайскому языку). По окончании проведения всех запланированных в ППЭ экзаменов неиспользованные ДБО № 2 (в том числе ДБО № 2 по китайскому языку) направляются в РЦОИ вместе с другими неиспользованными ЭМ (упаковываются в сейф-пакет вместе с ВДП и формами ППЭ).

В зависимости от размера ППЭ и объема экзамена для упаковки материалов допускается использование наиболее подходящей в данной ситуации упаковки, включая ВДП. Важно соблюдать указанный выше перечень содержимого упаковочных единиц.

3.11. Все материалы помещаются на хранение в соответствии с положением об организации приема, передачи, учета, хранения и уничтожения экзаменационных материалов и отчетных документов при проведении государственной итоговой аттестации по образовательным программам среднего общего образования в Волгоградской области, утвержденным Комитетом.

Начальник отдела государственной  
итоговой аттестации и оценки качества  
общего образования комитета



М.С.Бейтуганова



Приложение 1  
к Инструкции для руководителя  
пункта проведения экзамена

### ТРЕБОВАНИЯ

к техническому оснащению пункта проведения экзамена  
для печати полного комплекта экзаменационных материалов  
в аудиториях и перевода бланков ответов участников единого  
государственного экзамена в электронный вид

Компонент	Количество	Конфигурация
<i>Рабочие станции*</i>		
Станция авторизации	1 + не менее 1 резервной станции	<p>Процессор: количество ядер: от 4; частота: от 2,0 ГГц. Оперативная память: от 4 ГБайт. Свободное дисковое пространство: От 100 ГБайт на начало экзаменационного периода; не менее 20% от общего объема жесткого диска в течение экзаменационного периода. Прочее оборудование: Видеокарта и монитор: разрешение не менее 1280 по горизонтали, не менее 1024 по вертикали; диагональ экрана: от 13 дюймов для ноутбуков, от 15 дюймов мониторов и моноблоков. Внешний интерфейс: USB 2.0 и выше, рекомендуется не ниже USB 3.0, а также не менее двух свободных. Манипулятор "мышь". Клавиатура. Система бесперебойного питания (рекомендуется): выходная мощность, соответствующая потребляемой мощности подключённой рабочей станции, время работы при полной нагрузке не менее 15 мин. Интернет: Наличие стабильного стационарного канала связи с выходом в Интернет. Наличие резервного канала связи с выходом в Интернет (USB-модем/альтернативный канал доступа к сети Интернет). Требования к скорости исходящего соединения с РЦОИ: Материалы должны быть переданы из ППЭ и успешно обработаны РЦОИ в день экзамена. Оценочное время передачи ЭМ рекомендуется определять из расчёта: <math>t = x \times m / v</math>, где <math>v</math> – фактическая скорость передачи данных канала связи между ППЭ и РЦОИ, <math>x</math> – количество участников ЕГЭ, распределённых на</p>

Компонент	Количество	Конфигурация
		<p>дату экзамена в ППЭ, <math>m</math> – коэффициент объема обрабатываемой информации на одного участника ЕГЭ. Для технологии печати полного комплекта ЭМ <math>m = 3</math> Мбайт (или 24 Мбит).</p> <p>Таким образом, для ППЭ с 5 аудиториями по 15 участников ЕГЭ и фактической скоростью передачи данных в 10 Мбит/с оценочное время передачи ЭМ составит 3 минуты.</p> <p>Локальный лазерный принтер (использование сетевого принтера не допускается):</p> <p>Формат: А4.</p> <p>Тип печати: черно-белая.</p> <p>Технология печати: лазерная.</p> <p>Размещение: настольный.</p> <p>Скорость черно-белой печати (обычный режим, А4): не менее 25 стр./мин.</p> <p>Качество черно-белой печати (режим наилучшего качества): не менее 600 x 600 точек на дюйм.</p> <p>Объем лотка для печати: от 300 листов</p> <p>Операционные системы: Windows 8.1/10 платформы: ia32 (x86), x64.</p> <p>Специальное ПО: Средство антивирусной защиты информации, имеющее действующий на весь период ЕГЭ сертификат ФСБ России.</p> <p>Дополнительное ПО (рекомендуется): Средства просмотра файлов в формате pdf, офисное ПО (при необходимости).</p>
Станция печати ЭМ	по 1 на каждую аудиторию подготовки + не менее 1 резервной станции печати на 3-4 основные станции	<p>Процессор:</p> <p>количество ядер: от 4;</p> <p>частота: от 2,0 ГГц.</p> <p>Оперативная память: от 4 Гбайт.</p> <p>Свободное дисковое пространство:</p> <p>от 100 Гбайт на начало экзаменационного периода;</p> <p>не менее 20% от общего объема жесткого диска в течение экзаменационного периода.</p> <p>Прочее оборудование:</p> <p>Встроенный или внешний оптический привод для чтения компакт-дисков CD (DVD)-ROM (в случае доставки ЭМ на CD-дисках).</p> <p>Видеокарта и монитор:</p> <p>разрешение не менее 1280 по горизонтали, не менее 1024 по вертикали;</p> <p>диагональ экрана: от 13 дюймов для ноутбуков, от 15 дюймов мониторов и моноблоков.</p> <p>Внешний интерфейс: USB 2.0 и выше, рекомендуется не ниже USB 3.0, а также не менее двух свободных.</p> <p>Манипулятор "мышь".</p> <p>Клавиатура.</p> <p>Система бесперебойного питания (рекомендуется): выходная мощность, соответствующая потребляемой мощности подключённой рабочей станции, время работы при полной</p>

Компонент	Количество	Конфигурация
		<p>нагрузке не менее 15 мин.            Локальный лазерный принтер (использование сетевого принтера не допускается):            Формат: А4.            Тип печати: черно-белая.            Технология печати: лазерная.            Размещение: настольный.            Скорость черно-белой печати (обычный режим, А4): не менее 25 стр./мин.            Качество черно-белой печати (режим наилучшего качества): не менее 600 x 600 точек на дюйм.            Объем лотка для печати: от 250 листов.            Операционные системы: Windows 8.1/10 (сборка 1607 и выше), платформы: ia32 (x86), x64.            Специальное ПО: Средство антивирусной защиты информации, имеющее действующий на весь период ЕГЭ сертификат ФСБ России.</p>
Станция сканирования в ППЭ	1 + не менее 1 резервной станция сканирования в ППЭ	<p>Процессор:            количество ядер: от 4;            частота: от 2,0 ГГц.            Оперативная память:            от 4 ГБайт (до 50 участников)            от 8 ГБайт (свыше 50 участников).            Свободное дисковое пространство:            от 100 ГБайт на начало экзаменационного периода;            не менее 20% от общего объема жесткого диска в течение экзаменационного периода.            Прочее оборудование:            Видеокарта и монитор:            разрешение не менее 1280 по горизонтали, не менее 1024 по вертикали;            диагональ экрана: от 13 дюймов для ноутбуков, от 15 дюймов мониторов и моноблоков.            Внешний интерфейс: USB 2.0 и выше, рекомендуется не ниже USB 3.0, а также не менее двух свободных.            Манипулятор "мышь".            Клавиатура.            Система бесперебойного питания (рекомендуется): выходная мощность, соответствующая потребляемой мощности подключённой рабочей станции, время работы при полной нагрузке не менее 15 мин.            Локальный или сетевой TWAIN-совместимый сканер:            Формат бумаги: не менее А4.            Разрешение сканирования: поддержка режима 300 dpi.            Цветность сканирования: черно-белый, оттенки серого.            Тип сканера: поточный, односторонний, с поддержкой режима сканирования ADF: автоматическая подача документов.</p>

Компонент	Количество	Конфигурация
		Операционные системы: Windows 8.1/10 (сборка 1607 и выше), платформы: ia32 (x86), x64. Специальное ПО: Средство антивирусной защиты информации, имеющее действующий на весь период ЕГЭ сертификат ФСБ России.
<i>Дополнительное оборудование и расходные материалы</i>		
Токен	по 1 на каждого члена ГЭК, не менее 2 на ППЭ	Защищенный внешний носитель с записанным ключом шифрования. Токен члена ГЭК используется для получения ключа доступа к ЭМ и его активации на станциях печати ЭМ и станциях записи ответов, а также для формирования зашифрованного пакета с электронными бланками участников экзамена на станции сканирования в ППЭ.
Бумага	По 1 листу на каждого участника + резерв 20%	Плотность: от 80г/м2 Белизна: от 150%
Принтер	1	Формат: не менее А4. Тип печати: черно-белая. Используется для печати протокола и сопроводительных бланков к флеш-накопителям с аудиозаписями участников экзамена. <i>Может использоваться принтер, подключенной с станции авторизации для печати ДБО 2 в случае применения технологии перевода бланков участников в электронный вид в ППЭ или принтер на любой станции печати ЭМ в аудиториях подготовки.</i>
Флеш-накопитель для переноса данных между станциями ППЭ	От 1 + не менее 1 резервного	Флеш-накопитель используется техническим специалистом для переноса электронных материалов между рабочими станциями ППЭ. Суммарный объем всех флеш-накопителей, на которых предполагается передавать аудиозаписи ответов из ППЭ в РЦОИ, должен быть не менее 10 Гб. Флеш-накопители для доставки аудиозаписей ответов участников из ППЭ в РЦОИ могут быть доставлены в ППЭ членами ГЭК (схема обеспечения определяется регионом). Допускается использовать несколько флеш-накопителей, но все они должны быть переданы для загрузки на станцию приёмки. Запрещено: вручную объединять данные с записями ответов участников экзамена с разных флеш-накопителей. Рекомендуется USB 3.0
Резервный USB-модем	1	Резервный USB-модем используется в случае возникновения проблем с доступом в сеть "Интернет" по стационарному каналу связи.
Резервные картриджи	для каждого локального принтера	не менее 1-го резервного картриджа на 3 лазерных принтера одной модели
Резервный лазерный	не менее одного	Используется в случае выхода из строя принтера, используемого на какой-либо основной или резервной станции печати ЭМ или

Компонент	Количество	Конфигурация
принтер		станции авторизации
Резервный внешний CD (DVD)-ROM	не менее одного	Используется в случае выхода из строя или невозможности прочитать электронный носитель на какой-либо из станций печати ЭМ или станции записи ответов.
Резервный сканер	не менее одного	Используется в случае выхода из строя сканера, используемого на какой-либо основной или резервной станции сканирования в ППЭ
Резервные кабели для подключения принтеров и сканеров к компьютерам (ноутбукам)	От 1	Используются в случае сбоя при подключении принтера или сканера к рабочей станции

\*На рабочей станции установлены "чистая" операционная система (новая установка) и программное обеспечение, необходимое для работы Станции записи ответов. Установка другого ПО до окончания использования рабочей станции при проведении ЕГЭ запрещается.

Всем компьютерам (ноутбукам) присваивается уникальный в ППЭ номер компьютера, в случае установки на компьютер (ноутбук) нескольких видов ПО, номер компьютера в каждом ПО совпадает.

При использовании отдельно взятого компьютера (ноутбука), которому в ППЭ присвоен свой уникальный номер, при проведении экзаменов допускается:

устанавливать, в дополнение к основной станции печати, основную станцию записи ответов (при проведении экзамена в ППЭ на дому);

использовать станцию печати, установленную на этом компьютере (ноутбуке), для печати ЭМ по разным предметам, если экзамен по ним проводится в одной аудитории в день проведения экзамена;

устанавливать любые резервные станции и использовать, в случае возникновения нештатной ситуации, взамен вышедшей из строя станции соответствующего типа.

При использовании отдельно взятого компьютера (ноутбука), которому в ППЭ присвоен свой уникальный номер, при проведении экзаменов запрещается (в том числе запрещается при передаче электронных актов в систему мониторинга готовности ППЭ):

устанавливать и совместно использовать в день проведения экзамена основную станцию авторизации и основную станцию сканирования;

использовать как основную или резервную станцию одного типа одновременно в двух и более различных аудиториях.

Начальник отдела государственной итоговой аттестации и оценки качества общего образования комитета



М.С.Бейтуганова

Приложение 2  
к Инструкции для руководителя  
пункта проведения экзамена

Форма

ППЭ-11d "Сопроводительный бланк к материалам ЕГЭ"


<b>Сопроводительный бланк</b>		Форма ППЭ-11d
к материалам единого государственного экзамена		
<b>Пункт проведения ЕГЭ</b> <input type="text"/> <input type="text"/> <input type="text"/> <input type="text"/>		
Регион	Наименование _____	
<input type="text"/> <input type="text"/>	Адрес _____	
Код	<b>Предмет</b>	Название
<input type="text"/> <input type="text"/>	<input type="text"/> <input type="text"/> <input type="text"/> <input type="text"/> <input type="text"/> <input type="text"/> <input type="text"/> <input type="text"/> <input type="text"/> <input type="text"/>	Дата
	<input type="text"/> <input type="text"/> <input type="text"/> <input type="text"/> <input type="text"/> <input type="text"/> <input type="text"/> <input type="text"/> <input type="text"/> <input type="text"/>	<input type="text"/> <input type="text"/> <input type="text"/> <input type="text"/> <input type="text"/> <input type="text"/> <input type="text"/> <input type="text"/>
<b>Количество отсканированных ЭМ</b>		
Количество ВДП с бланками участников <input type="text"/> <input type="text"/> <input type="text"/> конвертов		
Формы ППЭ		
Руководитель ППЭ	Член ГЭК	
Материалы сдал _____ час _____ мин	материалы принял _____ час _____ мин	
_____	_____	
Подпись	Ф.И.О.	

Форма

## ППЭ-11б "Сопроводительный бланк к материалам ЕГЭ"

<b>Сопроводительный бланк</b>		Форма ППЭ-11б
к материалам единого государственного экзамена		
<b>Пункт проведения ЕГЭ</b> <input type="text"/> <input type="text"/> <input type="text"/> <input type="text"/>		
Регион	Наименование _____	
<input type="text"/> <input type="text"/>	Адрес _____	
<b>Код</b>	<b>Предмет</b>	<b>Название</b>
<input type="text"/> <input type="text"/>	<input type="text"/> <input type="text"/> <input type="text"/> <input type="text"/> <input type="text"/> <input type="text"/> <input type="text"/> <input type="text"/>	<input type="text"/> <input type="text"/> <input type="text"/> <input type="text"/> <input type="text"/> <input type="text"/> <input type="text"/> <input type="text"/>
<b>Количество использованных ЭМ</b>		
Количество использованных электронных носителей		<input type="text"/> <input type="text"/> <input type="text"/> дисков
Количество ВДП с испорченными(бракованными) ЭМ		<input type="text"/> <input type="text"/> <input type="text"/> конвертов из аудитории
Руководитель ППЭ Материалы сдал _____ час _____ мин _____ Подпись _____ Ф.И.О. _____	Член ГЭК материалы принял _____ час _____ мин _____ Подпись _____ Ф.И.О. _____	

Начальник отдела государственной  
итоговой аттестации и оценки качества  
общего образования комитета



М.С.Бейтуганова

ПРИЛОЖЕНИЕ 6  
к приказу комитета  
образования, науки  
и молодежной политики  
Волгоградской области

от 07.06.2021 № 68

"УТВЕРЖДЕНА  
приказом комитета  
образования, науки  
и молодежной политики  
Волгоградской области

от 16.05.2018 № 68

## ИНСТРУКЦИЯ для технического специалиста пункта проведения экзамена

1. Настоящая Инструкция разработана в целях регламентации деятельности лица, привлекаемого в качестве технического специалиста в пункте проведения экзамена.

В Инструкции используются следующие сокращения:

ВДП – возвратный доставочный пакет;

ГИА – государственная итоговая аттестация по образовательным программам среднего общего образования;

ГЭК – государственная экзаменационная комиссия для проведения государственной итоговой аттестации по образовательным программам среднего общего образования в Волгоградской области;

ДБО № 2 – дополнительные бланки ответов № 2;

ЕГЭ – единый государственный экзамен;

ИК – индивидуальный комплект участника экзамена;

Калибровочный лист – тестовая страница границ печати, которая отражает качество настройки принтера станции печати, а также используется при настройке сканера для перевода в электронный вид бланков ответов, распечатанных на этой станции печати;

КИМ – контрольные измерительные материалы ЕГЭ;

МСУ – органы местного самоуправления Волгоградской области, осуществляющие управление в сфере образования;

ПО – программное обеспечение;

ППЭ – пункт проведения экзаменов;

РЦОИ – региональный центр обработки информации Волгоградской области;

Сеть "Интернет" – информационно-телекоммуникационная сеть "Интернет";



Система мониторинга готовности ППЭ – интернет ресурс, взаимодействующий со станцией авторизации в ППЭ в части сбора сведений о подготовке и проведении экзамена в ППЭ и обеспечивающий отображение указанных сведений и формирование отчетов на их основе для зарегистрированных пользователей регионального и федерального уровней;

Специализированный федеральный портал – федеральный портал распространения ключевой информации – интернет ресурс, взаимодействующий со станцией авторизации в ППЭ и обеспечивающий авторизацию членов ГЭК и передачу сведений об авторизации в систему мониторинга готовности ППЭ, передачу ключей доступа в день проведения экзамена авторизованным членам ГЭК, получение электронных актов и журналов для передачи в систему мониторинга готовности ППЭ, передачу настроек подключения к серверу РЦОИ;

Технические требования – требования к техническому оснащению ППЭ для печати полного комплекта экзаменационных материалов в аудиториях и перевода бланков ответов участников единого государственного экзамена в электронный вид согласно приложению 1 к Инструкции для руководителя пункта проведения экзамена, утвержденной настоящим приказом;

Токен – защищенный внешний носитель с записанным ключом шифрования;

Токен члена ГЭК – токен с записанным ключом шифрования, выданный члену ГЭК;

Участники ГИА – обучающиеся по образовательным программам среднего общего образования, допущенные в установленном порядке к ГИА; экстерны, допущенные в установленном порядке к ГИА;

Участники ЕГЭ – лица, освоившие образовательные программы среднего общего образования в предыдущие годы, и имеющие документ об образовании, подтверждающий получение среднего общего образования (или образовательные программы среднего (полного) общего образования – для лиц, получивших документ об образовании, подтверждающий получение среднего (полного) общего образования, до 1 сентября 2013 года) и (или) подтверждающий получение среднего профессионального образования, а также лица, имеющие среднее общее образование, полученное в иностранных организациях, осуществляющих образовательную деятельность (вместе – выпускники прошлых лет); обучающиеся по образовательным программам среднего профессионального образования, не имеющие среднего общего образования; обучающиеся, получающие среднее общее образование в иностранных организациях, осуществляющих образовательную деятельность;

Участники экзаменов – участники ГИА и участники ЕГЭ;

Участники экзаменов с ОВЗ, участники экзаменов – дети-инвалиды и инвалиды – участники ГИА с ограниченными возможностями здоровья; участники ЕГЭ с ограниченными возможностями здоровья; участники ГИА – дети-инвалиды и инвалиды; участники ЕГЭ – дети-инвалиды и инвалиды;

Штаб ППЭ – специально отведенное помещение (аудитория) в ППЭ для руководителя ППЭ, оборудованное телефонной связью, принтером и персональным

компьютером с необходимым программным обеспечением и средствами защиты информации, а также сканером (в случае если по решению ГЭК сканирование экзаменационных работ участников экзамена проводится в помещении для руководителя ППЭ);

Экстерны – лица, осваивающие образовательные программы среднего общего образования в форме самообразования или семейного образования, либо лица, обучающиеся по не имеющим государственной аккредитации образовательным программам среднего общего образования, в том числе обучающиеся по образовательным программам среднего профессионального образования, получающие среднее общее образование по не имеющим государственную аккредитацию образовательным программам среднего общего образования, проходящие ГИА экстерном в организации, осуществляющей образовательную деятельность по имеющим государственную аккредитацию образовательным программам среднего общего образования, в формах, устанавливаемых Порядком проведения ГИА;

ЭМ – экзаменационные материалы ЕГЭ;

Эталонный калибровочный лист – тестовая страница границ печати, включённая в состав дистрибутива станции сканирования и используемая для настройки сканера при проведении технической подготовки и при переводе в электронный вид форм ППЭ и (при необходимости) бланков ответов.

2. Подготовка к проведению ЕГЭ.

2.1. Не позднее чем за 2 недели до начала экзаменационного периода, до проведения проверки готовности ППЭ членом ГЭК технический специалист обеспечивает настройку станции авторизации для подтверждения настроек членом ГЭК:

получает из РЦОИ дистрибутив ПО станции авторизации;

проверяет соответствие технических характеристик основного и резервного компьютеров (ноутбуков) в Штабе ППЭ, предназначенных для установки ПО станции авторизации, техническим требованиям, изложенным в приложении 1 к Инструкции для руководителя пункта проведения экзамена, утвержденной настоящим приказом;

устанавливает полученное ПО станции авторизации на компьютеры (ноутбуки) в Штабе ППЭ (основной и резервный).

Основная станция авторизации устанавливается на отдельном компьютере (ноутбуке), допускается совмещение в случае необходимости резервной станции авторизации с другой резервной станцией ППЭ.

На основной и резервной станциях авторизации, установленных в Штабе ППЭ, технический специалист:

вносит при первоначальной настройке и проверяет настройки ППЭ: код региона, код ППЭ, уникальный в рамках ППЭ номер компьютера (в случае использования компьютера (ноутбука) для установки нескольких видов ПО номер компьютера совпадает), период проведения экзаменов, признак резервной станции для резервной станции;

проверяет наличие соединения со специализированным федеральным порталом по основному и резервному каналам доступа в сеть "Интернет";

в рамках проверки готовности ППЭ предлагает члену ГЭК выполнить авторизацию с помощью токена члена ГЭК на основной и резервной станциях авторизации: по результатам авторизации убеждается, что настройки ППЭ станции авторизации подтверждены.

2.2. Не позднее чем за 5 календарных дней до начала периода проведения экзаменов в ППЭ технический специалист проводит организационно-технологические мероприятия по подготовке ППЭ:

получает из РЦОИ дистрибутивы ПО:

станции для печати ЭМ;

станции сканирования в ППЭ (в случае, если в ППЭ проводится сканирование бланков участников экзамена);

проверяет соответствие технических характеристик компьютеров (ноутбуков) в аудиториях и Штабе ППЭ, а также резервных компьютеров (ноутбуков) техническим требованиям, изложенным в приложении 1 к Инструкции для руководителя пункта проведения экзамена, утвержденной настоящим приказом;

присваивает всем компьютерам (ноутбукам) уникальный в рамках ППЭ номер компьютера на весь период проведения экзаменов;

проверяет соответствие технических характеристик лазерных принтеров и сканеров (в случае, если в ППЭ проводится сканирование бланков участников экзамена), включая резервные, техническим требованиям, изложенным в приложении 1 к Инструкции для руководителя пункта проведения экзамена, утвержденной настоящим приказом;

устанавливает полученное ПО на все компьютеры (ноутбуки), предназначенные для использования при проведении экзаменов, включая резервные, при этом из дистрибутива станции для печати при указании региона будет автоматически развернута станция печати ЭМ;

подключает необходимое оборудование: для станции печати ЭМ – локальный лазерный принтер в каждой аудитории проведения, для станции сканирования в ППЭ – сканер в Штабе ППЭ, для станции авторизации – локальный лазерный принтер в Штабе ППЭ.

Основная станция сканирования в ППЭ устанавливается на отдельном компьютере (ноутбуке), не имеющем подключений к сети "Интернет" на период сканирования, при необходимости допускается совмещение резервной станции сканирования в ППЭ с другой резервной станцией ППЭ, в том числе с резервной станцией авторизации.

Технический специалист выполняет предварительную настройку компьютеров (ноутбуков): вносит код региона, код ППЭ, уникальный в рамках ППЭ номер компьютера (в случае использования компьютера (ноутбука) для установки нескольких видов ПО номер компьютера совпадает), код МСУ (только для станции печати ЭМ).

В случае использования нового дополнительного компьютера (ноутбука) или замены новым компьютером (ноутбуком) ранее использовавшегося, ему присваивается новый уникальный для ППЭ номер, не совпадающий с ранее использовавшимся.

### 2.3. Перед каждым экзаменом проводится техническая подготовка ППЭ.

До проведения технической подготовки технический специалист получает из РЦОИ информацию о номерах аудиторий и учебных предметах, назначенных на предстоящий экзамен.

Не ранее чем за 5 календарных дней, но не позднее, чем в 17:00 часов местного времени календарного дня, предшествующего экзамену, и до проведения контроля технической готовности технический специалист завершает техническую подготовку ППЭ к экзамену (регламентные сроки этапов подготовки и проведения экзамена в ППЭ указаны в приложении к настоящей Инструкции).

2.3.1. На каждой станции печати ЭМ в каждой аудитории, назначенной на экзамен, и резервных станциях печати технический специалист:

проверяет, при необходимости корректирует код региона, код ППЭ (впечатываются в бланки участников экзамена), номер компьютера – уникальный для ППЭ номер компьютера (ноутбука);

вносит настройки экзамена по соответствующему учебному предмету: номер аудитории (для резервных станций номер аудитории не указывается), признак резервной станции для резервной станции, период проведения экзаменов, учебный предмет и дату экзамена;

проверяет настройки системного времени;

проверяет работоспособность CD (DVD)-ROM;

оценивает достаточность ресурса картриджа для проведения экзамена (в дальнейшем проводится в рамках контроля технической готовности);

выполняет тестовую печать границ (печать калибровочного листа) и тестового комплекта ЭМ, чтобы убедиться в качестве печати: все напечатанные границы видны, на тестовых бланках и КИМ отсутствуют белые и темные полосы; черные квадраты (реперы), штрихкоды и QR-код, текст, рисунки и схемы хорошо читаемы и четко пропечатаны; знакоместа на бланках и защитные знаки, расположенные по всей поверхности листа КИМ, четко видны. Напечатанные тестовые комплекты ЭМ со всех станций печати ЭМ, включая резервные, предъявляются члену ГЭК при проведении контроля технической готовности;

принимает меры по настройке необходимого качества печати и при необходимости замене картриджа принтера;

получает от руководителя ППЭ или руководителя образовательной организации, на базе которой организован ППЭ, достаточное количество бумаги для печати ЭМ в каждой аудитории ППЭ.

2.3.2. На основной и резервной станциях авторизации, установленных в Штабе ППЭ, технический специалист:

проверяет, при необходимости корректирует настройки: код региона (впечатывается в ДБО № 2), код ППЭ, номер компьютера – уникальный для ППЭ

номер компьютера (ноутбука), период проведения экзаменов, признак резервной станции для резервной станции, тип основного и резервного каналов доступа к сети "Интернет" (либо фиксирует отсутствие резервного канала доступа к сети "Интернет");

проверяет наличие соединения со специализированным федеральным порталом по основному и резервному каналу доступа в сеть "Интернет";

выбирает принтер на станции авторизации и выполняет тестовую печать ДБО № 2, чтобы убедиться в качестве печати: на тестовом бланке отсутствуют белые и темные полосы; черные квадраты (реперы) напечатаны целиком, штрихкоды и QR-код хорошо читаемы и четко пропечатаны;

принимает меры по настройке необходимого качества печати и при необходимости замене картриджа принтера.

2.3.3. Технический специалист готовит и проверяет дополнительное (резервное) оборудование, необходимое для проведения экзамена:

основной и резервный флеш-накопитель для переноса данных между станциями ППЭ;

USB-модем для обеспечения резервного канала доступа в сеть "Интернет". USB-модем используется в случае возникновения проблем с доступом в сеть "Интернет" по стационарному каналу связи;

резервные картриджи для принтеров;

резервные лазерные принтеры;

резервные внешние CD (DVD)-приводы;

резервные кабели для подключения принтеров к компьютерам (ноутбукам).

2.4. При осуществлении перевода бланков ответов участников экзамена в электронный вид в ППЭ (сканирования в Штабе ППЭ) технический специалист выполняет техническую подготовку к процедуре сканирования:

2.4.1. На основной и резервной станциях сканирования в ППЭ, установленных в Штабе ППЭ:

проверяет, при необходимости корректирует код региона, код ППЭ, номер компьютера – уникальный для ППЭ номер компьютера (ноутбука), признак резервной станции для резервной станции;

вводит сведения об экзамене: период проведения экзаменов, учебный предмет и дату экзамена;

проверяет настройки системного времени;

выполняет калибровку сканера с использованием эталонного калибровочного листа, включенного в дистрибутив станции сканирования в ППЭ (эталонный калибровочный лист доступен в виде файла по ссылке в ПО "Станция сканирования в ППЭ" и должен быть распечатан до начала калибровки сканера);

выполняет тестовое сканирование всех тестовых комплектов бланков, напечатанных на станциях печати ЭМ, включая резервные, и тестовые ДБО № 2, напечатанные на станции авторизации, оценивает качество сканирования напечатанных тестовых комплектов бланков, тестовых форм ППЭ-13-02-МАШ, ППЭ-12-04-МАШ, ППЭ-18-МАШ (доступны в виде файла по ссылке в станции

сканирования в ППЭ): все бланки и формы успешно распознаны и не отмечены как некачественные; черные квадраты (реперы), штрихкоды и QR-код хорошо читаемы, знакоместа на бланках не слишком яркие;

принимает меры по настройке принтера на станции печати ЭМ, на которой напечатаны тестовые комплекты бланков ЕГЭ недостаточного качества;

сохраняет тестовый пакет сканирования с отсканированными тестовыми бланками и формами для передачи в РЦОИ.

2.4.2. На основной и резервной станции авторизации в Штабе ППЭ:

получает настройки сервера РЦОИ;

проверяет наличие соединения с сервером РЦОИ по основному и резервному каналу доступа в сеть "Интернет";

выполняет передачу в РЦОИ тестового пакета сканирования основной и резервной станции сканирования в ППЭ соответственно;

получает подтверждение от РЦОИ (статус пакетов принимает значение "подтвержден").

2.4.3. Технический специалист готовит и проверяет дополнительное (резервное) оборудование, необходимое для проведения экзамена:

резервный сканер;

резервные кабели для подключения сканеров к компьютерам (ноутбукам).

2.5. По окончании технической подготовки в аудиториях и Штабе ППЭ технический специалист передает статус "Техническая подготовка пройдена" в систему мониторинга готовности ППЭ с помощью станции авторизации в Штабе ППЭ.

2.6. По решению РЦОИ с целью проверки качества печати тестовых ЭМ при проведении технической подготовки в ППЭ при необходимости проводится сканирование тестовых комплектов бланков с использованием станции сканирования в ППЭ и станции авторизации, включая:

тестовое сканирование всех тестовых комплектов бланков, напечатанных на всех станциях печати ЭМ, включая резервные, и тестового ДБО № 2, напечатанных на станции авторизации в ППЭ;

сохранение тестового пакета сканирования для передачи в РЦОИ;

передачу в РЦОИ тестового пакета сканирования для оценки качества отсканированных ЭМ.

2.7. В случае использования станции сканирования в ППЭ только для сканирования тестовых бланков допускается ее установка на основную станцию авторизации.

2.8. Не ранее чем за 2 рабочих дня, но не позднее 17:00 часов местного времени календарного дня, предшествующего экзамену, технический специалист совместно с членом ГЭК и руководителем ППЭ проводит контроль технической готовности ППЭ к проведению экзамена:

2.8.1. На основной и резервной станциях авторизации в Штабе ППЭ технический специалист:

проверяет настройки станции: код региона (впечатывается в ДБО № 2), код ППЭ, период проведения экзаменов, признак резервной станции для резервной станции; проверяет настройки системного времени;

проверяет наличие соединения со специализированным федеральным порталом по основному и резервному каналу доступа в сеть "Интернет";

предлагает всем членам ГЭК, назначенным на экзамен, выполнить авторизацию с помощью токена члена ГЭК (авторизация проводится не ранее 2 рабочих дней и не позднее 17.00 местного времени календарного дня, предшествующего экзамену); по результатам авторизации удостоверяется, что все члены ГЭК имеют назначение на экзамен, а также настройки ППЭ станции авторизации подтверждены;

выполняет и оценивает качество тестовой печати ДБО № 2: на тестовом бланке отсутствуют белые и темные полосы; черные квадраты (реперы) напечатаны целиком, штрихкоды и QR-код хорошо читаемы и четко пропечатаны, в тестовом ДБО № 2 по китайскому языку заполнены поля "Код предмета", "Название предмета";

2.8.2. На каждой станции печати ЭМ в каждой аудитории, назначенной на экзамен, и резервных станциях печати ЭМ технический специалист:

проверяет настройки экзамена по соответствующему учебному предмету: код региона, код ППЭ (впечатываются в бланки участников экзамена), номер аудитории (для резервных станций номер аудитории не указывается), признак резервной станции для резервной станции, учебный предмет и дату экзамена;

проверяет настройки системного времени;

проверяет работоспособность CD (DVD)-ROM;

выполняет тестовую печать границ (калибровочного листа) в присутствии члена ГЭК;

предоставляет члену ГЭК напечатанный во время технической подготовки тестовый комплект ЭМ. Член ГЭК оценивает качество печати границ и тестового комплекта ЭМ: все напечатанные границы видны, на тестовых бланках и КИМ отсутствуют белые и темные полосы; черные квадраты (реперы), штрихкоды и QR-код, текст, рисунки и схемы хорошо читаемы и четко пропечатаны; знакоместа на бланках и защитные знаки, расположенные по всей поверхности листа КИМ, четко видны. По усмотрению члена ГЭК тестовый комплект ЭМ печатается в его присутствии;

проверяет работоспособность средств криптозащиты с использованием токена члена ГЭК: предлагает члену ГЭК подключить к станции печати ЭМ токен члена ГЭК и вводит пароль доступа к нему. Каждый член ГЭК убеждается в работоспособности своего токена хотя бы на одной станции печати ЭМ;

печатает протокол технической готовности аудитории для печати (форма ППЭ-01-01 "Протокол технической готовности аудитории для печати полного комплекта ЭМ в аудитории ППЭ");

сохраняет на флеш-накопитель электронный акт технической готовности для последующей передачи в систему мониторинга готовности ППЭ;

проверяет наличие достаточного количества бумаги для печати полных комплектов ЭМ.

Запрещается перемещать станцию печати ЭМ с подключенным принтером или отключать принтер от компьютера (ноутбука) после завершения контроля технической готовности.

2.8.3. Технический специалист проверяет дополнительное (резервное) оборудование, необходимое для проведения экзамена:

основной и резервный флеш-накопитель для переноса данных между станциями ППЭ;

USB-модем для обеспечения резервного канала доступа в сеть "Интернет". USB-модем используется в случае возникновения проблем с доступом в сеть "Интернет" по стационарному каналу связи;

резервные картриджи для принтеров;

резервные лазерные принтеры, дополнительно к настроенным резервным станциям печати ЭМ;

резервные внешние CD (DVD)-приводы;

резервные кабели для подключения принтеров к компьютеру (ноутбуку).

2.9. По окончании контроля технической готовности аудиторий и Штаба ППЭ к экзамену технический специалист:

подписывает протокол (протоколы) технической готовности аудиторий, напечатанные тестовые комплекты ЭМ являются приложением к соответствующему протоколу (форма ППЭ-01-01 "Протокол технической готовности аудитории для печати полного комплекта ЭМ в аудитории ППЭ");

передает сформированные по окончании контроля технической готовности электронные акты технической готовности со всех станций печати ЭМ, включая резервные, с помощью основной станции авторизации в Штабе ППЭ.

2.10. При осуществлении перевода бланков ответов участников экзамена в электронный вид в ППЭ (сканирования в Штабе ППЭ) технический специалист выполняет контроль технической готовности к процедуре сканирования:

2.10.1. На основной и резервной станциях авторизации в Штабе ППЭ технический специалист:

проверяет наличие соединения с сервером РЦОИ по основному и резервному каналам доступа в сеть "Интернет";

проверяет наличие подтверждения от РЦОИ по переданному при проведении технической подготовки тестовому пакету сканирования (статус тестового пакета сканирования принимает значение "подтвержден"). В случае изменения настроек печати или настроек сканирования при проведении контроля технической готовности по согласованию с РЦОИ и по усмотрению члена ГЭК выполняется повторная передача обновленного тестового пакета отсканированных материалов в РЦОИ и получение подтверждения от РЦОИ;

на основной станции авторизации в Штабе ППЭ:

скачивает пакет с сертификатами специалистов РЦОИ для загрузки на основную и резервную станцию сканирования в ППЭ.



на основной и резервной станциях сканирования в ППЭ в Штабе ППЭ проверяет настройки экзамена по каждому учебному предмету: код региона, код ППЭ, номер компьютера – уникальный для ППЭ номер компьютера (ноутбука), признак резервной станции для резервной станции, период проведения экзаменов, учебный предмет и дату экзамена;

проверяет настройки системного времени;

выполняет тестовое сканирование не менее одного из предоставленных тестовых комплектов ЭМ повторно, тестового ДБО № 2, распечатанного на станции авторизации в штабе ППЭ, а также (при наличии) напечатанных по решению члена ГЭК тестовых комплектов ЭМ;

оценивает качество сканирования бланков: все бланки успешно распознаны и не отмечены как некачественные; черные квадраты (реперы), штрихкоды и QR-код хорошо читаемы, знакоместа на бланках не слишком яркие;

загружает пакет с сертификатами специалистов РЦОИ;

проверяет работоспособность средств криптозащиты с использованием токена члена ГЭК: предлагает члену ГЭК подключить к рабочей станции токен члена ГЭК и ввести пароль доступа к нему;

сохраняет на флеш-накопитель протокол технической готовности Штаба ППЭ для сканирования бланков в ППЭ (форма ППЭ-01-02 "Протокол технической готовности штаба ППЭ для сканирования бланков в ППЭ") и электронный акт технической готовности для последующей передачи в систему мониторинга готовности ППЭ.

2.10.2. Технический специалист проверяет дополнительное (резервное) оборудование, необходимое для проведения экзамена:

резервный сканер;

резервные кабели для подключения сканеров к рабочим станциям.

2.11. По окончании контроля технической готовности ППЭ к экзамену технический специалист:

печатает и подписывает протокол (протоколы) технической готовности (ППЭ-01-02 "Протокол технической готовности ППЭ для сканирования бланков в ППЭ");

передает сформированные по окончании контроля технической готовности электронные акты технической готовности с основной и резервной станций сканирования в ППЭ;

передает статус "Контроль технической готовности завершен" в систему мониторинга готовности ППЭ с помощью основной станции авторизации в Штабе ППЭ. Статус "Контроль технической готовности завершен" передается при условии наличия на специализированном федеральном портале сведений о количестве автоматически распределенных участников по аудиториям ППЭ ("рассадка"), а также при наличии переданных электронных актов технической готовности станций печати ЭМ для каждой аудитории проведения.

2.12. Для обеспечения печати ДБО № 2 технический специалист:

при проведении технической подготовки подключает локальный принтер к станции авторизации, выполняет печать тестового ДБО № 2, в том числе тестового ДБО № 2 для китайского языка в случае проведения в ППЭ экзамена по китайскому языку, чтобы убедиться, что печать выполнена качественно: на тестовом бланке отсутствуют белые и темные полосы; черные квадраты (реперы) напечатаны целиком, штрихкоды и QR-код хорошо читаемы и четко пропечатаны, в тестовом ДБО № 2 по китайскому языку заполнены поля "Код предмета", "Название предмета";

до начала печати контролирует правильность указанных в настройках станции авторизации кода региона и кода ППЭ;

получает от руководителя ППЭ информацию о необходимом количестве бланков для печати соответствующего типа – ДБО № 2 или ДБО № 2 по китайскому языку;

оценивает достаточность ресурса картриджа для печати заданного количества бланков;

запускает печать дополнительных бланков ответов № 2 пакетами от 1 до 20 экземпляров. Печать ДБО № 2 осуществляется после подтверждения настроек станции авторизации путем авторизации с использованием токена члена ГЭК;

по окончании печати каждого пакета оценивает качество напечатанных бланков: отсутствуют белые и темные полосы; черные квадраты (реперы) напечатаны целиком, штрихкоды и QR-код хорошо читаемы и четко пропечатаны, в ДБО № 2 по китайскому языку заполнены поля "Код предмета", "Название предмета".

Повторная печать ДБО № 2 с выделенным номером, в том числе по причине технического сбоя, не предусмотрена. Недостающее количество бланков следует указать при печати следующего пакета.

В случае если в напечатанном комплекте хотя бы один ДБО № 2 не качественен, весь напечатанный комплект ДБО № 2 должен быть забракован.

Недопустимо копирование ДБО № 2, а также использование ДБО № 2 по китайскому языку на экзамене по другим предметам.

3. На этапе проведения экзамена технический специалист:

не позднее 7:30 по местному времени, но до получения руководителем ППЭ ЭМ от члена ГЭК включает режим видеозаписи в штабе ППЭ;

не позднее 08.00 по местному времени включает режим записи на камерах видеонаблюдения в аудиториях ППЭ;

не менее чем за час до экзамена запускает станции печати ЭМ во всех аудиториях, включает подключенные к ним принтеры, проверяет печать на выбранный принтер средствами станции печати ЭМ. В случае необходимости использования в день экзамена станции печати ЭМ, для которой не был направлен акт технической готовности, выполняет настройку данной станции как резервной и передает акт технической готовности до начала экзамена. Для расшифровки ЭМ на данной станции потребуется запрос резервного ключа доступа к ЭМ. В день проведения экзамена доступна регистрация (передача акта) только резервных станций печати ЭМ;

не менее чем за час до экзамена запускает станцию авторизации в Штабе ППЭ и проверяет доступ к специализированному федеральному portalу;

в 09.30 по местному времени в Штабе ППЭ с помощью основной станции авторизации скачивает ключ доступа к ЭМ при участии члена ГЭК, с использованием токена члена ГЭК;

записывает ключ доступа к ЭМ на флеш-накопитель;

загружает ключ доступа к ЭМ на станции печати ЭМ во всех аудиториях, в которых выполняется печать ЭМ.

4. После загрузки ключа доступа к ЭМ член ГЭК выполняет его активацию: подключает к станции печати ЭМ токен члена ГЭК и вводит пароль доступа к нему. После сообщения о завершении работы с токеном извлекает из компьютера токен члена ГЭК и направляется совместно с техническим специалистом в следующую аудиторию ППЭ.

Технический специалист и член ГЭК имеют право ходить по аудиториям отдельно: сначала технический специалист загружает ключ доступа к ЭМ, после чего член ГЭК самостоятельно, без участия технического специалиста, выполняет процедуру активации ключа доступа к ЭМ.

5. При отсутствии доступа к специализированному федеральному portalу по основному и резервному каналу в 09.45 по местному времени технический специалист информирует члена ГЭК о наличии нештатной ситуации, член ГЭК обращается на горячую линию сопровождения ППЭ для оформления заявки на получение пароля доступа к ЭМ. Технический специалист продолжает работы по восстановлению доступа к специализированному федеральному portalу. Пароль доступа к ЭМ выдается не ранее 10.00 по местному времени, если доступ к специализированному федеральному portalу восстановить не удалось.

6. После получения от руководителя ППЭ информации о завершении печати ЭМ и успешном начале экзаменов во всех аудиториях технический специалист передает статус "Экзамены успешно начались" в систему мониторинга готовности ППЭ с помощью станции авторизации в Штабе ППЭ.

7. Действия в случае нештатной ситуации.

В случае сбоя в работе станции печати ЭМ член ГЭК или организатор приглашают технического специалиста для восстановления работоспособности оборудования и (или) системного ПО. При необходимости рабочая станция печати ЭМ заменяется на резервную, в этом случае используется электронный носитель из резервного доставочного пакета, полученного у руководителя ППЭ.

В Штабе ППЭ с помощью основной станции авторизации при участии члена ГЭК, с использованием токена члена ГЭК, запрашивается резервный ключ доступа к ЭМ для резервной станции печати ЭМ, в запросе указывается номер аудитории, уникальный номер компьютера, присвоенный станции печати ЭМ, и количество ИК, оставшихся для печати;

новый ключ доступа к ЭМ записывается на флеш-накопитель, включает в себя сведения обо всех основных станциях печати ЭМ и ранее выданных резервных ключах доступа к ЭМ;

технический специалист загружает новый ключ доступа к ЭМ на резервную станцию печати ЭМ, при этом автоматически заполняется номер аудитории, указанный при запросе на станции авторизации;

член ГЭК с использованием токена активирует ключ доступа на резервной станции печати ЭМ.

В случае необходимости повторно получить ранее запрошенный ключ доступа на резервную станцию печати ЭМ возможно путем скачивания основного ключа доступа к ЭМ.

В случае невозможности самостоятельного разрешения возникшей нештатной ситуации на станции печати ЭМ, в том числе путем замены оборудования из числа резервного, технический специалист записывает информационное сообщение, код ошибки (если есть), название экрана и описание последнего действия, выполненного на станции печати ЭМ, и обращается по телефону горячей линии службы сопровождения ППЭ. При обращении необходимо сообщить: код и наименование субъекта, тип доставки, используемый в регионе (CD-диски, флеш-накопитель), код ППЭ, контактный телефон и адрес электронной почты, перечисленную выше информацию о возникшей нештатной ситуации.

8. После завершения выполнения экзаменационной работы участниками экзамена технический специалист проходит по аудиториям, совместно с организаторами в аудитории печатает и подписывает протокол печати ЭМ в аудитории (форма ППЭ-23 "Протокол печати полных комплектов ЭМ в аудитории"), вместе с протоколом автоматически печатается калибровочный лист для настройки (калибровки) сканера перед сканированием бланков в Штабе ППЭ, сохраняет на флеш-накопитель электронные журналы работы станции печати ЭМ.

Печать протокола печати ЭМ вместе с калибровочным листом для настройки (калибровки) сканера и сохранение электронных журналов работы станции печати выполняется также на станциях печати ЭМ, замененных в ходе экзамена на резервные, и на резервных станциях печати ЭМ, не использованных на экзамене.

После сохранения на флеш-накопитель электронных журналов работы станции печати со всех станций печати ЭМ во всех аудиториях ППЭ, включая замененные и резервные, технический специалист при участии руководителя ППЭ передает электронные журналы работы станции печати и статус "Экзамены завершены" в систему мониторинга готовности ППЭ с помощью основной станции авторизации в Штабе ППЭ.

9. В случае неявки всех распределенных в ППЭ участников экзамена по согласованию с председателем ГЭК (заместителем председателя ГЭК) член ГЭК принимает решение о завершении экзамена в данном ППЭ с оформлением соответствующих форм ППЭ. Технический специалист завершает экзамены на всех станциях печати во всех аудиториях ППЭ, а также на резервных станциях печати, печатает протоколы печати ЭМ и сохраняет электронные журналы работы станции печати на флеш-накопитель. Протоколы печати ЭМ подписываются техническим специалистом, членом ГЭК и руководителем ППЭ и остаются на хранение

в ППЭ. Электронные журналы работы станции печати передаются в систему мониторинга готовности ППЭ. В случае отсутствия участников во всех аудиториях ППЭ технический специалист при участии руководителя ППЭ передает в систему мониторинга статус "Экзамен не состоялся".

10. При осуществлении перевода бланков ответов участников экзамена в электронный вид в ППЭ (сканирования в Штабе ППЭ) по мере поступления ЭМ из аудиторий после заполнения формы ППЭ-13-02-МАШ "Сводная ведомость учета участников и использования экзаменационных материалов в ППЭ" руководитель ППЭ передает техническому специалисту для сканирования вскрытый ВДП из аудитории, предварительно пересчитав бланки, и калибровочный лист соответствующей аудитории.

10.1. Активация станции сканирования в ППЭ выполняется непосредственно перед началом процесса сканирования ЭМ, поступающих из аудиторий в Штаб ППЭ. Допускается начало сканирования по мере появления материалов, электронные журналы работы станций печати ЭМ, на которых выполнялась печать, включая замененные, могут быть загружены позднее, по мере завершения экзамена в аудиториях.

Технический специалист в соответствии с информацией, указанной на полученном ВДП с бланками ЕГЭ (заполненная форма "Сопроводительный бланк к материалам ЕГЭ"), указывает номер аудитории на станции сканирования в ППЭ, а также вводит количество бланков регистрации, ДБО № 2 (за исключением проведения ЕГЭ по математике базового уровня), сведения о количестве не явившихся и не закончивших экзамен участников.

Технический специалист выполняет калибровку сканера с использованием калибровочного листа указанной аудитории, извлекает бланки ЕГЭ из ВДП и выполняет сканирование бланков ЕГЭ с лицевой стороны в одностороннем режиме, проверяет качество отсканированных изображений, ориентацию и последовательность всех бланков, при этом:

за бланком ответов № 2 лист 1 следует бланк ответов № 2 лист 2;  
далее следует ДБО № 2.

10.2. При необходимости технический специалист:

выполняет автоматическую сортировку бланков, в том числе верифицирует значение номера ДБО № 2;

изменяет последовательность бланков, выполняет повторное сканирование.

10.3. После завершения сканирования всех бланков из аудитории в случае отсутствия особых ситуаций технический специалист сверяет количество отсканированных бланков, указанное на станции сканирования в ППЭ, с информацией, указанной на ВДП (заполненная форма ППЭ-11 "Сопроводительный бланк к материалам ЕГЭ"), из которого извлечены бланки. При необходимости выполняется повторное или дополнительное сканирование.

В случае если по результатам повторного и дополнительного сканирования устранить особые ситуации не удалось, технический специалист переводит станцию в

режим обработки нештатных ситуаций, который позволяет в ручном режиме присвоить тип бланка отсканированному изображению и разрешает экспорт при наличии нештатных ситуаций.

10.4. Технический специалист завершает сканирование бланков текущей аудитории на станции сканирования в ППЭ, помещает бланки в ВДП, из которого они извлечены, и возвращает ВДП, калибровочный лист аудитории руководителю ППЭ.

10.5. По аналогичной процедуре технический специалист выполняет сканирование бланков из всех аудиторий.

В случае если в аудитории использовались и основная, и резервная (-ые) станции печати ЭМ, технический специалист получает калибровочные листы со всех использованных в этой аудитории станций, далее действует в зависимости от ситуации:

если на основной станции производилась печать, а затем удалось получить калибровочный лист – то проводит калибровку сканера на нем, затем сканирует все бланки с аудитории, включая напечатанные на резервной станции (станциях) печати ЭМ; при этом если качество сканирования всех бланков удовлетворительное, то завершает сканирование аудитории, если качество сканирования отдельных бланков неудовлетворительное, то, вероятно, это бланки с резервной станции, и в этом случае проводит калибровку сканера уже на листе резервной станции, удаляет некачественные бланки и повторно их сканирует;

если на основной станции печать не производилась или не удалось получить с неё калибровочный лист, то проводит калибровку сканера на калибровочном листе резервной станции и сканирует всю аудиторию;

если калибровочные листы аудитории не удалось получить никаким способом либо калибровка сканера на калибровочном листе резервной станции не позволяет получить удовлетворительное качество сканирования, то калибрует сканер на эталонном калибровочном листе и сканирует бланки при полученных настройках.

10.6. После завершения сканирования всех бланков из всех аудиторий технический специалист получает от руководителя ППЭ заполненные формы ППЭ:

ППЭ-05-02 "Протокол проведения экзамена в аудитории";

ППЭ-07 "Список работников ППЭ и общественных наблюдателей";

ППЭ-12-02 "Ведомость коррекции персональных данных участников экзамена в аудитории" (при наличии);

ППЭ-12-04-МАШ "Ведомость учета времени отсутствия участников экзамена в аудитории";

ППЭ-14-01 "Акт приемки-передачи экзаменационных материалов в ППЭ";

ППЭ-13-02-МАШ "Сводная ведомость учета участников и использования экзаменационных материалов в ППЭ";

ППЭ-18-МАШ "Акт общественного наблюдения за проведением экзамена в ППЭ" (при наличии);

ППЭ-19 "Контроль изменения состава работников в день экзамена" (при наличии);

ППЭ-21 "Акт об удалении участника экзамена" (при наличии);

ППЭ-22 "Акт о досрочном завершении экзамена по объективным причинам" (при наличии).

При наличии сканируются материалы апелляций о нарушении установленного порядка проведения ГИА (формы ППЭ-02 "Апелляция о нарушении установленного порядка проведения ГИА" и ППЭ-03 "Протокол рассмотрения апелляции о нарушении установленного порядка проведения ГИА").

Технический специалист выполняет калибровку сканера с использованием эталонного калибровочного листа, сканирует полученные формы ППЭ и после сканирования возвращает их руководителю ППЭ.

11. Член ГЭК по приглашению технического специалиста проверяет, что экспортируемые данные не содержат особых ситуаций, и сверяет данные о количестве отсканированных бланков по аудиториям, указанные на станции сканирования в ППЭ, с количеством бланков из формы ППЭ-13-02-МАШ "Сводная ведомость учета участников и использования экзаменационных материалов в ППЭ".

12. Член ГЭК несет ответственность за качество сканирования и соответствие передаваемых данных информации о рассадке.

При необходимости выполняется дополнительное или повторное сканирование любой аудитории, в этом случае выполняется калибровка сканера с использованием калибровочного листа соответствующей аудитории.

Если все данные по всем аудиториям корректны, член ГЭК подключает к станции сканирования в ППЭ токен члена ГЭК и технический специалист выполняет экспорт электронных образов бланков и форм ППЭ: пакет с электронными образами бланков и форм ППЭ зашифровывается для передачи в РЦОИ.

13. По решению члена ГЭК и по согласованию с РЦОИ выполняется передача бланков для отдельной аудитории (аудиторий) до окончания сканирования всех бланков и форм ППЭ. В этом случае член ГЭК сверяет данные о количестве отсканированных бланков передаваемой аудитории (аудиторий), и, если данные корректны, выполняет экспорт электронных образов бланков только одной аудитории (выбранных аудиторий).

14. Технический специалист сохраняет на флеш-накопитель пакет с электронными образами бланков и форм и выполняет передачу пакета с электронными образами бланков и форм на сервер РЦОИ с помощью основной станции авторизации в Штабе ППЭ, проверяя соответствие переданных данных информации о рассадке. В случае возникновения нештатной ситуации, связанной с рассадкой, необходимо по телефону получить от РЦОИ код, который позволит выполнить передачу пакетов. После завершения передачи всех пакетов с электронными образами бланков и форм ППЭ в РЦОИ (статус пакета с бланками и формами принимает значение "передан") технический специалист при участии руководителя ППЭ и члена ГЭК передает в РЦОИ статус "Все пакеты сформированы и отправлены в РЦОИ" о завершении передачи ЭМ в РЦОИ.

15. Член ГЭК, руководитель ППЭ и технический специалист ожидают в Штабе ППЭ подтверждения от РЦОИ факта успешного получения и расшифровки переданного пакета с электронными образами бланков и форм ППЭ (статус пакета (-ов) с электронными образами бланков и форм ППЭ принимает значение "подтвержден").

При необходимости (по запросу РЦОИ) перед повторным экспортом технический специалист загружает на станцию сканирования в ППЭ новый пакет с сертификатами РЦОИ, полученный на станции авторизации.

16. После получения от РЦОИ подтверждения по всем переданным пакетам:

на основной станции сканирования в ППЭ технический специалист сохраняет протокол проведения процедуры сканирования бланков в ППЭ (форма ППЭ-15 "Протокол проведения процедуры сканирования бланков ГИА в ППЭ") и электронный журнал работы станции сканирования, протокол проведения процедуры сканирования распечатывается и подписывается техническим специалистом, руководителем ППЭ и членом ГЭК и остается на хранение в ППЭ;

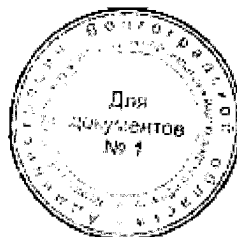
на резервной станции сканирования технический специалист завершает экзамен и сохраняет протокол использования станции сканирования в ППЭ (форма ППЭ-15-01 "Протокол использования станции сканирования в ППЭ") и электронный журнал работы станции сканирования, протокол использования станции сканирования распечатывается и подписывается техническим специалистом, руководителем ППЭ и членом ГЭК и остается на хранение в ППЭ;

на основной станции авторизации технический специалист выполняет передачу электронного журнала (журналов) работы станций сканирования и статуса "Бланки переданы в РЦОИ" в систему мониторинга готовности ППЭ. Статус "Бланки переданы в РЦОИ" передается, если в РЦОИ было передано подтверждение о завершении передачи ЭМ.

18. Действия в случае нештатной ситуации.

В случае невозможности самостоятельного разрешения возникшей нештатной ситуации на станции сканирования в ППЭ, в том числе путем замены станции на резервную, технический специалист записывает информационное сообщение, название экрана и описание последнего действия, выполненного на станции сканирования в ППЭ, и обращается по телефону горячей линии службы сопровождения ППЭ. При обращении необходимо сообщить: код и наименование субъекта, тип доставки, используемый в регионе (CD-диски, флеш-накопитель), код ППЭ, контактный телефон и адрес электронной почты, перечисленную выше информацию о возникшей нештатной ситуации.

Начальник отдела государственной  
итоговой аттестации и оценки качества  
общего образования комитета



М.С.Бейтуганова



Приложение  
к Инструкции  
для технического специалиста  
пункта проведения экзамена

РЕГЛАМЕНТНЫЕ СРОКИ  
этапов подготовки и проведения экзамена  
в пункте проведения экзамена

№ п/п	Этап контроля	Регламентный срок (используется для определения фактов несвоевременного выполнения в ППЭ этапов подготовки или проведения экзаменов, и цветовой индикации таких фактов в системе мониторинга готовности ППЭ)		
		Не ранее (местное время)	Не позднее (местное время)	Обоснование (выдержка текста из методических рекомендаций Рособнадзора, на основании которого определен срок)
1	Техническая подготовка	5 календарных дней	17:00 за день до экзамена	Техническая подготовка и контроль технической готовности проводятся не ранее пяти и не позднее одного календарного дня до дня проведения экзамена
2	Контроль технической готовности	2 календарных дней	17:00 за день до экзамена	
2.1	Авторизация	2 рабочих дня до даты экзамена	17:00 за день до экзамена	не ранее 2 рабочих дней до дня проведения экзамена и не позднее 17:00 за день до экзамена
3	Скачивание ключа	9:30	10:00	
4	Начало экзаменов	10:05	11:00	<i>Определено, исходя из ориентировочного времени печати:</i> "Ориентировочное время выполнения данной операции (для 15 участников экзаменов) до 20 минут при скорости печати принтера не менее 25 страниц в минуту"
5	Завершение экзаменов	10:30	16:30	<i>Определено с учетом максимальной продолжительности выполнения экзаменационной работы для лиц с ОВЗ и детей-инвалидов:</i> 5 часов 25 минут (325 минут)
6	Передача бланков	11:00	17:30	Для ускорения процесса обработки бланков в ППЭ может быть использовано более одной станции сканирования в ППЭ. Их количество РЦОИ определяет

				самостоятельно, исходя из числа участников экзаменов, распределенных в ППЭ на дату экзамена, скорости работы используемых сканеров, а также навыков задействованных работников ППЭ. На обработку бланков, включая их комплектацию, приемку у организаторов и заполнение соответствующих форм ППЭ отводится не более 2 часов
8	Передача Журналов	10:30	19:00	

Начальник отдела государственной  
итоговой аттестации и оценки качества  
общего образования комитета



М.С.Бейтуганова

ПРИЛОЖЕНИЕ 7  
к приказу комитета  
образования, науки  
и молодежной политики  
Волгоградской области

от 07.06.2021 № 68

"УТВЕРЖДЕНА  
приказом комитета  
образования, науки  
и молодежной политики  
Волгоградской области

от 16.05.2018 № 68

## ИНСТРУКЦИЯ для организатора в аудитории

1. Настоящая Инструкция разработана в целях регламентации деятельности лица, привлекаемого в качестве организатора в аудитории пункта проведения экзамена.

В Инструкции используются следующие сокращения:

ВДП – возвратные доставочные пакеты;

ГИА – государственная итоговая аттестация по образовательным программам среднего общего образования;

ДБО № 2 – добавочный бланк ответов № 2;

ЕГЭ – единый государственный экзамен;

КИМ – контрольно-измерительные материалы;

ПО – программное обеспечение;

Порядок проведения ГИА – Порядок проведения государственной итоговой аттестации по образовательным программам среднего общего образования, утвержденного совместным приказом Министерства просвещения Российской Федерации и Федеральной службы по надзору в сфере образования и науки от 07 ноября 2018 г. № 190/1512 "Об утверждении Порядка проведения государственной итоговой аттестации по образовательным программам среднего общего образования";

ППЭ – пункт проведения экзамена;

Участники ГИА – обучающиеся по образовательным программам среднего общего образования, допущенные в установленном порядке к ГИА; экстерны, допущенные в установленном порядке к ГИА;

Участники ЕГЭ – лица, освоившие образовательные программы среднего общего образования в предыдущие годы, и имеющие документ об образовании,

подтверждающий получение среднего общего образования (или образовательные программы среднего (полного) общего образования – для лиц, получивших документ об образовании, подтверждающий получение среднего (полного) общего образования, до 1 сентября 2013 года) и (или) подтверждающий получение среднего профессионального образования, а также лица, имеющие среднее общее образование, полученное в иностранных организациях, осуществляющих образовательную деятельность (вместе – выпускники прошлых лет); обучающиеся по образовательным программам среднего профессионального образования, не имеющие среднего общего образования; обучающиеся, получающие среднее общее образование в иностранных организациях, осуществляющих образовательную деятельность;

Участники экзаменов – участники ГИА и участники ЕГЭ;

Участники экзаменов с ОВЗ, участники экзаменов – дети-инвалиды и инвалиды – участники ГИА с ограниченными возможностями здоровья; участники ЕГЭ с ограниченными возможностями здоровья; участники ГИА – дети-инвалиды и инвалиды; участники ЕГЭ – дети-инвалиды и инвалиды;

Экстерны – лица, осваивающие образовательные программы среднего общего образования в форме самообразования или семейного образования, либо лица, обучающиеся по не имеющим государственной аккредитации образовательным программам среднего общего образования, в том числе обучающиеся по образовательным программам среднего профессионального образования, получающие среднее общее образование по не имеющим государственную аккредитацию образовательным программам среднего общего образования, проходящие ГИА экстерном в организации, осуществляющей образовательную деятельность по имеющим государственную аккредитацию образовательным программам среднего общего образования, в формах, устанавливаемых Порядком проведения ГИА;

ЭМ – экзаменационные материалы.

В качестве организатора в аудитории привлекаются лица, прошедшие соответствующую подготовку и соответствующие требованиям, предъявляемым к работникам ППЭ.

При проведении ЕГЭ по учебному предмету в состав организаторов не входят специалисты по этому учебному предмету.

2. На этапе подготовки к проведению ЕГЭ организатор в аудитории заблаговременно проходит инструктаж по порядку и процедуре проведения ЕГЭ и знакомится с:

нормативными правовыми документами, регламентирующими проведение ГИА;

инструкциями, определяющими порядок работы организаторов в аудитории;

правилами заполнения бланков ЕГЭ;

правилами оформления ведомостей, протоколов и актов, заполняемых при проведении ЕГЭ в аудиториях;

порядком работы с ПО "Станция печати ЭМ".

3. В день проведения ЕГЭ организатор в аудитории:

3.1. Приходит в ППЭ в 08.00 по местному времени и регистрируется у ответственного организатора вне аудитории, уполномоченного руководителем ППЭ; оставляет личные вещи в месте для хранения личных вещей организаторов, которое расположено до входа в ППЭ;

проходит инструктаж у руководителя ППЭ по процедуре проведения экзамена. Инструктаж проводится не ранее 08.15 по местному времени;

получает у руководителя ППЭ информацию о назначении ответственных организаторов в аудитории и распределении по аудиториям ППЭ согласно форме ППЭ-07 "Список работников ППЭ и общественных наблюдателей".

Ответственный организатор распределяет роли организаторов на процедуру печати ЭМ: организатор, ответственный за печать ЭМ, и организатор, ответственный за проверку комплектности и качества распечатанных ЭМ.

3.2. Получает у руководителя ППЭ:

форму ППЭ-05-01 "Список участников экзамена в аудитории ППЭ" (2 экземпляра);

форму ППЭ-05-02 "Протокол проведения экзамена в аудитории";

форму ППЭ-12-02 "Ведомость коррекции персональных данных участников экзамена в аудитории";

форму ППЭ-12-03 "Ведомость использования дополнительных бланков ответов № 2";

форму ППЭ-12-04-МАШ "Ведомость учета времени отсутствия участников экзамена в аудитории";

форму ППЭ-16 "Расшифровка кодов образовательных организаций ППЭ";

инструкцию для участника экзамена, зачитываемую организатором в аудитории перед началом экзамена (приложение 5 к Инструкции по подготовке и проведению единого государственного экзамена в пункте проведения экзамена с использованием экзаменационных материалов на электронном носителе, утвержденной настоящим приказом);

ножницы для вскрытия сейф-пакета с электронными носителями;

таблички с номерами аудиторий;

листы бумаги для черновиков со штампом образовательной организации, на базе которой расположен ППЭ;

3.3. Не позднее 08.45 по местному времени проходит в свою аудиторию, проверяет ее готовность к экзамену (в том числе готовность средств видеонаблюдения), проветривает аудиторию (при необходимости) и приступает к выполнению своих обязанностей;

вывешивает у входа в аудиторию один экземпляр формы ППЭ-05-01 "Список участников экзамена в аудитории ППЭ";

раздает на рабочие места участников экзамена листы бумаги для черновиков со штампом образовательной организации, на базе которой расположен ППЭ, на каждого участника экзамена (минимальное количество - два листа);

оформляет на доске образец регистрационных полей бланка регистрации участника экзамена (допускается оформление на доске регистрационных полей бланка регистрации участника экзамена за день до проведения экзамена), а также готовит необходимую информацию для заполнения бланков регистрации с использованием полученной у руководителя формы ППЭ-16 "Расшифровка кодов образовательных организаций".

Организатору в аудитории необходимо помнить, что экзамен проводится в спокойной и доброжелательной обстановке.

В день проведения экзамена (в период с момента входа в ППЭ и до окончания экзамена) в ППЭ организатору в аудитории запрещается:

а) иметь при себе средства связи, электронно-вычислительную технику, фото-, аудио- и видеоаппаратуру, справочные материалы, письменные заметки и иные средства хранения и передачи информации, художественную литературу и т.д.;

б) оказывать содействие участникам экзамена, в том числе передавать им средства связи, электронно-вычислительную технику, фото-, аудио- и видеоаппаратуру, справочные материалы, письменные заметки и иные средства хранения и передачи информации;

в) выносить из аудиторий и ППЭ ЭМ на бумажном или электронном носителях, фотографировать ЭМ.

#### 4. Проведение экзамена.

4.1. Вход участников экзамена в аудиторию. Ответственный организатор в аудитории при входе участников экзамена в аудиторию:

сверяет данные документа, удостоверяющего личность участника экзамена, с данными в форме ППЭ-05-02 "Протокол проведения экзамена в аудитории". В случае расхождения персональных данных участника экзамена в документе, удостоверяющем личность, с данными в форме ППЭ-05-02 "Протокол проведения экзамена в аудитории" ответственный организатор заполняет форму ППЭ 12-02 "Ведомость коррекции персональных данных участников экзамена в аудитории". Если расхождение персональных данных не является опечаткой (т.е. произошла смена фамилии, имени, документа, удостоверяющего личность), к форме ППЭ-12-02 необходимо приложить копии подтверждающих документов. При смене паспорта необходимо приложить копию страницы с данными ранее выданных паспортов. Для копирования подтверждающих документов можно направить участника экзамена в Штаб ППЭ (в сопровождении организатора вне аудитории) либо передать документы организатору вне аудитории для получения их копии в Штабе ППЭ;

сообщает участнику экзамена номер его места в аудитории.

Участники экзамена могут взять с собой в аудиторию только документ, удостоверяющий личность, гелевую, капиллярную ручку с чернилами черного цвета, при необходимости – лекарства и питание, а также средства обучения и воспитания (далее – дополнительные материалы, которые можно использовать на ЕГЭ по

отдельным учебным предметам).

На ЕГЭ разрешается пользоваться следующими дополнительными материалами: по математике – линейка, не содержащая справочной информации; по физике – линейка и непрограммируемый калькулятор; по химии – непрограммируемый калькулятор, периодическая система химических элементов Д.И. Менделеева, таблица растворимости солей, кислот и оснований в воде, электрохимический ряд напряжений металлов; по географии – линейка, транспортир, непрограммируемый калькулятор.

Непрограммируемые калькуляторы:

а) обеспечивают выполнение арифметических вычислений (сложение, вычитание, умножение, деление, извлечение корня) и вычисление тригонометрических функций ( $\sin$ ,  $\cos$ ,  $\operatorname{tg}$ ,  $\operatorname{ctg}$ ,  $\operatorname{arcsin}$ ,  $\operatorname{arccos}$ ,  $\operatorname{arctg}$ );

б) не осуществляют функции средств связи, хранилища базы данных и не имеют доступ к сетям передачи данных (в том числе к сети "Интернет").

4.2. Организатор в аудитории:

следит, чтобы участник экзамена занял отведенное ему место строго в соответствии с формой ППЭ-05-01 "Список участников экзаменов аудитории ППЭ";

следит, чтобы участники экзамена не менялись местами;

напоминает участникам экзамена о ведении видеонаблюдения в ППЭ и о запрете иметь при себе уведомление о регистрации на экзамен, средства связи, электронно-вычислительную технику, фото-, аудио- и видеоаппаратуру, справочные материалы, письменные заметки и иные средства хранения и передачи информации.

4.3. Выдача ЭМ.

Не позднее 09.45 по местному времени ответственный организатор в Штабе ППЭ принимает у руководителя ППЭ ЭМ:

сейф-пакеты с электронными носителями с ЭМ по форме ППЭ-14-02 "Ведомость учета экзаменационных материалов" и форме ППЭ-14-04 "Ведомость материалов доставочного сейф-пакета по экзамену" (расписывается в формах);

ВДП для упаковки бланков ЕГЭ использованных КИМ;

ДБО № 2.

Все вышеперечисленные материалы выдаются по форме ППЭ-14-02 "Ведомость учета экзаменационных материалов".

ВДП для испорченных (бракованных) ЭМ выдается в аудиторию по запросу ответственного организатора в случае появления испорченных (бракованных) ЭМ. Если испорченные (бракованные) ЭМ в аудитории отсутствуют, ВДП не выдается.

4.4. До начала экзамена организатор в аудитории:

предупреждает участников экзамена о ведении видеонаблюдения;

проводит инструктаж участников экзамена.

Инструктаж состоит из двух частей.

4.4.1. Первая часть инструктажа проводится с 09.50 по местному времени и включает в себя информирование участников экзамена о порядке проведения экзамена, правилах оформления экзаменационной работы, продолжительности выполнения

экзаменационной работы по соответствующему учебному предмету, порядке подачи апелляций о нарушении Порядка проведения ГИА, и о несогласии с выставленными баллами, о случаях удаления с экзамена, о времени и месте ознакомления с результатами ЕГЭ, а также о том, что записи на КИМ, оборотных сторонах бланков и листы бумаги для черновиков не обрабатываются и не проверяются.

По окончании первой части инструктажа участникам экзамена демонстрируется целостность упаковки доставочного(-ых) спецпакета(-ов) с индивидуальными комплектами на электронном носителе, а также проводится информирование о процедуре печати полных комплектов ЭМ в аудитории.

4.4.2. Не ранее 10.00 по местному времени организатор в аудитории, ответственный за печать ЭМ, извлекает из сейф-пакета электронный носитель с ЭМ, устанавливает его в CD (DVD)-привод станции печати ЭМ (в случае доставки ЭМ на CD-дисках) или подключает к станции печати ЭМ (в случае доставки ЭМ на флеш-накопителях), вводит количество ЭМ для печати, равное количеству участников экзамена, фактически присутствующих в данной аудитории, и запускает процедуру расшифровки ЭМ (процедура расшифровки инициируется, если техническим специалистом и членом ГЭК ранее загружен и активирован ключ доступа к ЭМ), выполняет печать ЭМ, фиксирует дату и время вскрытия в форме ППЭ-05-02 "Протокол проведения экзамена в аудитории". В случае если участник экзамена явился в ППЭ, но был удалён или не завершил экзамен по уважительной причине до начала печати ЭМ, комплект ЭМ на него всё равно распечатывается для надлежащего оформления удаления или незавершения экзамена.

В случае необходимости использования дополнительного электронного носителя с ЭМ печать со следующего электронного носителя с ЭМ на той же станции печати ЭМ производится без участия технического специалиста и члена ГЭК, поскольку ранее ключ доступа к ЭМ был загружен и активирован техническим специалистом на данной станции печати ЭМ.

Организатор в аудитории, ответственный за печать ЭМ, выполняет печать полных комплектов ЭМ с электронного носителя. Ориентировочное время выполнения данной операции (для 15 участников экзамена) до 20 минут при скорости печати принтера не менее 25 страниц в минуту.

Организатор, ответственный за проверку ЭМ, проверяет качество печати контрольного листа, который распечатывается последним в комплекте ЭМ: отсутствие белых и темных полос, текст хорошо читаем и четко пропечатан, защитные знаки, расположенные по всей поверхности листа, четко видны; по окончании проверки сообщает результат организатору, ответственному за печать, для подтверждения качества печати в программном обеспечении.

Качественный комплект размещается на столе для выдачи участникам, некачественный откладывается.

4.4.3. После завершения печати всех комплектов ЭМ напечатанные полные комплекты раздаются участникам экзамена в аудитории в произвольном порядке (в



каждом напечатанном комплекте участника экзамена находятся: черно-белый бланк регистрации, черно-белый бланк ответов № 1, черно-белые односторонние бланк ответов № 2 лист 1, бланк ответов № 2 лист 2 (за исключением проведения ЕГЭ по математике базового уровня), КИМ, контрольный лист с информацией о номере бланка регистрации, номере КИМ и инструкцией по проверке комплекта для участника).

#### 4.4.4. Во второй части инструктажа организатор в аудитории:

дает указание участникам экзамена проверить комплектность и качество напечатанного комплекта (отсутствие белых и темных полос, текст хорошо читаем и четко пропечатан, защитные знаки, расположенные по всей поверхности листа, четко видны), соответствие номеров бланка регистрации и номера КИМ на контрольном листе с соответствующими номерами на бланке регистрации и КИМ, кода региона и номера ППЭ в бланке регистрации ответов;

дает указание участникам экзамена приступить к заполнению бланков регистрации (участник экзамена ставит свою подпись в соответствующем поле регистрационных полей бланков);

проверяет правильность заполнения регистрационных полей на всех бланках ЕГЭ у каждого участника экзамена и соответствие данных участника экзамена (ФИО, серии и номера документа, удостоверяющего личность) в бланке регистрации и документе, удостоверяющем личность. В случае обнаружения ошибочного заполнения регистрационных полей бланков организаторы дают указание участнику экзамена внести соответствующие исправления;

после заполнения всеми участниками ЕГЭ бланков регистрации и регистрационных полей бланков ответов № 1 и бланков ответов № 2 лист 1 и лист 2 (за исключением проведения ЕГЭ по математике базового уровня) объявляет начало, продолжительность и время окончания выполнения экзаменационной работы и фиксирует их на доске (информационном стенде).

После объявления начала экзамена организатор в аудитории, ответственный за печать ЭМ, сообщает организатору вне аудитории информацию о завершении печати ЭМ и успешном начале экзамена.

#### 4.4.5. В случае обнаружения участником экзамена брака или некомплектности ЭМ:

организатор в аудитории, ответственный за проверку ЭМ, изымает некачественный или некомплектный экземпляр ЭМ и приглашает члена ГЭК для выполнения дополнительной печати ЭМ;

организатор в аудитории, ответственный за печать ЭМ, средствами станции печати ЭМ бракует комплект, соответствующий номеру бланка регистрации изъятого некачественного или некомплектного экземпляра ЭМ, и переходит к дополнительной печати ЭМ нового полного комплекта ЭМ (из имеющегося электронного носителя с ЭМ, если в аудитории участников экзамена меньше, чем комплектов ЭМ на электронном носителе или из резервного доставочного пакета, полученного у руководителя ППЭ, если на имеющемся электронном носителе нет неиспользованных

ЭМ). В случае использования резервного доставочного пакета ранее установленный (подключенный) электронный носитель с ЭМ извлекается из CD (DVD)-привода станции печати ЭМ (в случае доставки ЭМ на CD-дисках) или отключается от станции печати ЭМ (в случае доставки ЭМ на флеш-накопителях), на его место устанавливается электронный носитель с ЭМ из резервного доставочного пакета. Аналогичная замена производится в случае порчи ЭМ участником экзамена или опоздания участника.

Организатор в аудитории, ответственный за печать ЭМ, приглашает члена ГЭК активировать процедуру дополнительной печати с помощью токена члена ГЭК.

Замена комплекта ЭМ производится полностью, включая КИМ.

4.4.6. В случае сбоя в работе станции печати ЭМ член ГЭК или организатор в аудитории приглашают технического специалиста для восстановления работоспособности оборудования и (или) системного программного обеспечения. При необходимости рабочая станция печати ЭМ заменяется на резервную, в этом случае используется электронный носитель из резервного доставочного пакета, полученного у руководителя ППЭ. После восстановления работоспособности принтера в следующем напечатанном комплекте необходимо проконтролировать номера бланков, сравнив с предыдущим комплектом. В случае обнаружения повторной печати задублированный комплект бракуется.

4.5. Начало выполнения экзаменационной работы.

Участники экзамена приступают к выполнению экзаменационной работы.

Во время экзамена в аудитории присутствуют не менее двух организаторов. В случае необходимости временно покинуть аудиторию следует произвести замену из числа организаторов вне аудитории.

Во время выполнения экзаменационной работы участниками экзамена организатор в аудитории:

4.5.1. Следит за порядком в аудитории и не допускает:

разговоров участников экзамена между собой;

обмена любыми материалами и предметами между участниками экзамена;

наличия уведомления о регистрации на экзамены (при наличии необходимо изъять), средств связи, электронно-вычислительной техники, фото-, аудио- и видеоаппаратуры, справочных материалов, кроме разрешенных, которые содержатся в КИМ, письменных заметок и иных средств хранения и передачи информации;

переписывания участниками экзамена заданий КИМ в листы бумаги для черновиков со штампом образовательной организации;

произвольного выхода участника экзамена из аудитории и перемещения по ППЭ без сопровождения организатора вне аудитории;

содействия участникам экзамена, в том числе в передаче им средств связи, электронно-вычислительной техники, фото-, аудио- и видеоаппаратуры, справочных материалов, письменных заметок и иных средств хранения и передачи информации;

выноса из аудиторий листы бумаги для черновиков со штампом образовательной организации, на базе которой расположен ППЭ, ЭМ на бумажном или электронном носителях, письменных принадлежностей, письменных заметок и иных средств хранения и передачи информации, фотографирования ЭМ участниками экзамена, а также организаторами или техническими специалистами.

4.5.2. Следит за состоянием участников экзамена и при ухудшении их самочувствия направляет участников экзамена в сопровождении организаторов вне аудиторий в медицинский кабинет. В этом случае напоминает участнику экзамена о возможности досрочно завершить экзамен и прийти на пересдачу.

4.5.3. Следит за работой средств видеонаблюдения и сообщает обо всех случаях неполадок руководителю ППЭ и членам ГЭК.

4.5.4. В случае если участник экзамена предъявил претензию по содержанию задания своего КИМ, фиксирует в свободной форме суть претензии в служебной записке и передает ее руководителю ППЭ (служебной записке содержит информацию об уникальном номере КИМ, задании и содержании замечания).

4.5.5. При выходе участника экзамена из аудитории проверяет комплектность оставленных им на рабочем столе ЭМ и листов бумаги для черновиков и делает запись в форме ППЭ-12-04-МАШ "Ведомость учета времени отсутствия участников экзамена в аудитории".

4.6. Случай удаления с экзамена.

При установлении факта наличия у участников экзамена средств связи и электронно-вычислительной техники, фото-, аудио- и видеоаппаратуры, справочных материалов, письменных заметок и иных средств хранения и передачи информации во время проведения ЕГЭ или иного нарушения ими Порядка проведения ГИА такие участники удаляются с экзамена. В этом случае ответственный организатор в аудитории совместно с членом (членами) ГЭК, руководителем ППЭ:

заполняет форму ППЭ-21 "Акт об удалении участника экзамена" в Штабе ППЭ в зоне видимости камер видеонаблюдения;

в аудитории ППЭ вносит соответствующую запись в форму ППЭ-05-02 "Протокол проведения экзамена в аудитории";

в аудитории ставит в бланке регистрации в поле "Удален с экзамена в связи с нарушением порядка проведения ЕГЭ" соответствующую отметку и ставит свою подпись в соответствующем поле.

Организатор в аудитории демонстрирует на камеру видеонаблюдения средство связи и электронно-вычислительной техники, фото-, аудио- и видеоаппаратуры, справочные материалы, письменные заметки и иные средства хранения и передачи информации, обнаруженные у участника ЕГЭ, и на камеру проговаривает, какой именно предмет обнаружен и его содержание (в случае обнаружения письменных заметок).

4.7. В случае если участник экзамена по состоянию здоровья или другим объективным причинам не в состоянии завершить выполнение экзаменационной

работы, он имеет право покинуть аудиторию. Ответственный организатор в аудитории приглашает организатора вне аудитории, который сопровождает такого участника экзамена к медицинскому работнику и приглашает члена (членов) ГЭК в медицинский кабинет. В случае согласия участника экзамена досрочно завершить экзамен заполняется форма ППЭ-22 "Акт о досрочном завершении экзамена по объективным причинам" в медицинском кабинете членом ГЭК и медицинским работником. Ответственный организатор в аудитории и руководитель ППЭ ставят свою подпись в указанном акте. Ответственный организатор в аудитории:

вносит соответствующую запись в форму ППЭ-05-02 "Протокол проведения экзамена в аудитории";

ставит соответствующую отметку в бланке регистрации участника экзамена в поле "Не закончил экзамен по уважительной причине" и ставит свою подпись в соответствующем поле.

4.8. Выдача ДБО № 2 (за исключением проведения ЕГЭ по математике базового уровня).

В случае если участник экзамена полностью заполнил бланк ответов № 2 лист 1, бланк ответов № 2 лист 2, организатор в аудитории:

проверяет, что оба листа бланка ответов № 2 полностью заполнены, в противном случае ответы, внесенные в ДБО № 2, не оцениваются;

выдает по просьбе участника экзамена ДБО № 2;

в поле бланка ответов № 2 лист 2 "Следующий дополнительный бланк ответов № 2" организатор вносит цифровое значение штрихкода выдаваемого ДБО № 2 (расположенное под штрихкодом бланка).

в поле "Лист" выданного бланка ДБО № 2 вносит порядковый номер листа работы участника ЕГЭ (при этом учитывает, что бланки ответов № 2 лист № 1 и № 2 - это листы 1 и 2, соответственно первый бланк ДБО № 2 - это лист 3);

контролирует, чтобы участник заполнил регистрационные поля выданного бланка ДБО № 2;

фиксирует количество выданных ДБО № 2 в форме ППЭ-05-02 "Протокол проведения экзамена в аудитории" и прописывает номера выданных ДБО № 2 в форме ППЭ-12-03 "Ведомость использования дополнительных бланков ответов № 2".

Категорически запрещается копировать ДБО № 2 и выдавать копии. При нехватке ДБО № 2 необходимо обратиться в Штаб ППЭ.

4.9. Каждый выход участника экзамена из аудитории фиксируется организаторами в аудитории в ведомости учета времени отсутствия участников экзамена в аудитории (форма ППЭ-12-04-МАШ "Ведомость учета времени отсутствия участников экзамена в аудитории"). Если один и тот же участник экзамена выходит несколько раз, то каждый его выход фиксируется в ведомости в новой строке. При нехватке места на одном листе записи продолжаются на следующем листе (выдается в Штабе ППЭ по схеме, установленной руководителем ППЭ). В форме ППЭ-12-04-МАШ

"Ведомость учета времени отсутствия участников экзамена в аудитории" обязательной для заполнения является регистрационная часть, в том числе нумерация страниц.

4.10. Завершение выполнения экзаменационной работы участниками экзамена и организация сбора ЭМ.

4.10.1. Участники экзамена, досрочно завершившие выполнение экзаменационной работы, покидают ППЭ. Организатор в аудитории подходит к столу участника, принимает у него все ЭМ и получает у него подпись в форме ППЭ-05-02 "Протокол проведения экзамена в аудитории".

4.10.2. За 30 минут и за 5 минут до окончания выполнения экзаменационной работы организатор в аудитории сообщает участникам экзамена о скором завершении выполнения экзаменационной работы и напоминает о необходимости переноса ответов из листов бумаги для черновиков и КИМ в бланки ЕГЭ.

4.10.3. За 15 минут до окончания выполнения экзаменационной работы организатор в аудитории:

пересчитывает ИК в аудитории (неиспользованные, испорченные и (или) имеющие полиграфические дефекты);

пересчитывает неиспользованные листы бумаги для черновиков со штампом образовательной организации, на базе которой организован ППЭ;

отмечает в форме ППЭ-05-02 "Протокол проведения экзамена в аудитории" факты неявки на экзамен участников экзамена, а также проверяет отметки фактов (в случае если такие факты имели место) удаления с экзамена, незавершения выполнения экзаменационной работы, ошибок в документах.

4.10.4. По окончании выполнения экзаменационной работы участниками экзамена организатор в аудитории:

в центре видимости камер видеонаблюдения объявляет, что выполнение экзаменационной работы окончено;

просит положить все ЭМ на край стола (включая КИМ и черновики);

собирает у участников экзамена:

бланки регистрации, бланки ответов № 1, бланки ответов № 2 лист 1 и лист 2, ДБО № 2;

КИМ, включая контрольный лист;

листы бумаги для черновиков со штампом образовательной организации, на базе которой расположен ППЭ;

в случае если бланки ответов № 2, предназначенные для записи ответов на задания с развернутым ответом, и ДБО № 2 содержат незаполненные области (за исключением регистрационных полей), то гасит их следующим образом: "Z".

Знак "Z" свидетельствует о завершении выполнения заданий контрольных измерительных материалов, выполненных участником экзамена, которые оформляются на бланках ответов на задания с развернутыми ответами или на дополнительных бланках (при их использовании), а также свидетельствует о том, что данный участник экзамена свою экзаменационную работу завершил и более не будет возвращаться к

оформлению своих ответов на соответствующих бланках (продолжению оформления ответов). Указанный знак проставляется на последнем листе соответствующего бланка ответов. Например, участник экзамена выполнил все задания с развернутым ответом (или послынные ему задания), оформил ответы на задания с развернутым ответом на бланке ответов № 2 (лист 1) и бланке ответов № 2 (лист 2), дополнительные бланки ответов не запрашивал и соответственно не использовал их, таким образом, знак "Z" ставится на бланке ответов № 2 (лист 2) в области указанного бланка, оставшейся незаполненной участником экзамена. Знак "Z" в данном случае на бланке ответов № 2 (лист 1) не ставится, даже если на бланке ответов № 2 (лист 1) имеется небольшая незаполненная область.

4.10.5. Ответственный организатор в аудитории также проверяет бланк ответов № 1 участника экзамена на наличие замены ошибочных ответов на задания с кратким ответом. В случае если участник экзамена осуществлял во время выполнения экзаменационной работы замену ошибочных ответов, организатор считает количество замен ошибочных ответов, в поле "Количество заполненных полей "Замена ошибочных ответов" ставит соответствующее цифровое значение, а также ставит подпись в специально отведенном месте.

В случае если участник экзамена не использовал поле "Замена ошибочных ответов на задания с кратким ответом" организатор в аудитории в поле "Количество заполненных полей "Замена ошибочных ответов" ставит "X" и подпись в специально отведенном месте.

4.10.6. По окончании времени выполнения экзаменационной работы организатор в аудитории подходит к столу участника, принимает у него все ЭМ и получает у него подпись в форме ППЭ-05-02 "Протокол проведения экзамена в аудитории".

4.10.7. По окончании времени выполнения экзаменационной работы участниками экзамена организатор в аудитории извлекает электронный носитель с ЭМ из CD (DVD)-привода, убирает его в тот же сейф-пакет для передачи руководителю ППЭ и ожидает технического специалиста. Извлечение электронного носителя после начала печати ЭМ до завершения времени выполнения экзаменационной работы запрещается, за исключением случаев использования резервного электронного носителя. После печати техническим специалистом протокола печати ЭМ в аудитории (форма ППЭ-23 "Протокол печати полных комплектов ЭМ в аудитории") организаторы в аудитории подписывают его и передают в Штаб ППЭ вместе с остальными формами ППЭ.

4.10.8. Ответственный организатор в аудитории пересчитывает все типы бланков ЕГЭ и запечатывает их в ВДП, заполняет "Сопроводительный бланк к материалам ЕГЭ". Оформление соответствующих форм ППЭ, осуществление раскладки и последующей упаковки организаторами ЭМ, собранных у участников ЕГЭ, осуществляется в специально выделенном в аудитории месте (столе), находящемся в зоне видимости камер видеонаблюдения. При этом запрещается:

использовать какие-либо иные пакеты (конверты или другие пакеты) вместо выданных ВДП;

вкладывать вместе с бланками ЕГЭ какие-либо другие материалы;

скреплять бланки ЕГЭ (скрепками, степлерами и т.п.);

менять ориентацию бланков ЕГЭ в ВДП (верх-низ, лицевая-оборотная сторона).

В другой ВДП упаковываются испорченные комплекты ЭМ (при наличии).

Комплект использованных участниками КИМ и контрольные листы упаковываются в ВДП и запечатываются, ответственный организатор в аудитории заполняет форму ППЭ-11 "Сопроводительный бланк к материалам ЕГЭ".

Использованные и неиспользованные листы бумаги для черновиков со штампом образовательной организации, на базе которой организован ППЭ, пересчитываются.

4.10.9. По завершении сбора и упаковки ЭМ в аудитории ответственный организатор в аудитории в зоне видимости камеры видеонаблюдения объявляет об окончании экзамена. После проведения сбора ЭМ и подписания протокола о проведении экзамена в аудитории (форма ППЭ-05-02 "Протокол проведения экзамена в аудитории") ответственный организатор в аудитории на камеру видеонаблюдения громко объявляет все данные протокола, в том числе наименование предмета, количество участников экзамена в данной аудитории и количество ЭМ (использованных и неиспользованных), а также время подписания протокола. Ответственный организатор в аудитории демонстрирует на камеру видеонаблюдения запечатанный ВДП с ЭМ участников экзамена. Совместно с техническим специалистом подписывает протокол печати ЭМ в аудитории (форма ППЭ-23 "Протокол печати ЭМ в аудитории").

ВДП с ЭМ, использованный электронный носитель с электронными КИМ, бумажный протокол печати КИМ, черновики, неиспользованные листы бумаги для черновиков со штампом образовательной организации, на базе которой организован ППЭ, и ДБО №2, прочие формы ППЭ, служебные записки (при наличии), организатор в аудитории передает руководителю ППЭ в Штабе ППЭ.

4.10.10. По завершении соответствующих процедур организаторы в аудитории проходят в Штаб ППЭ с ЭМ и передают ЭМ руководителю ППЭ в присутствии члена ГЭК по форме ППЭ-14-02 "Ведомость учета экзаменационных материалов". До момента передачи ЭМ руководителю ППЭ организаторы находятся в зоне видимости камер видеонаблюдения. Прием ЭМ проводится за специально отведенным столом, находящимся в зоне видимости камер видеонаблюдения.

4.10.11. ЭМ, которые организаторы в аудитории передают руководителю ППЭ: запечатанный ВДП с бланками регистрации, бланками ответов № 1, бланками ответов № 2 (лист 1 и лист 2), в том числе с ДБО № 2; калибровочный лист с каждой станции печати, использованной в аудитории; КИМ участников экзамена, вложенные в запечатанный ВДП; электронный носитель в сейф-пакете, в котором он был выдан;

запечатанный ВДП с испорченными комплектами ЭМ (при наличии);  
использованные листы бумаги для черновиков со штампом образовательной организации, на базе которой организован ППЭ;  
неиспользованные листы бумаги для черновиков со штампом образовательной организации, на базе которой организован ППЭ;  
неиспользованные ДБО № 2;  
форма ППЭ-05-02 "Протокол проведения экзамена в аудитории";  
форма ППЭ-12-02 "Ведомость коррекции персональных данных участников экзамена в аудитории";  
форма ППЭ-12-03 "Ведомость использования дополнительных бланков ответов № 2";  
форма ППЭ-12-04-МАШ "Ведомость учета времени отсутствия участников экзамена в аудитории";  
акты в свободной форме (при наличии).

4.11. Организаторы в аудитории покидают ППЭ после передачи всех ЭМ руководителю ППЭ и с разрешения руководителя ППЭ."

Начальник отдела государственной  
итоговой аттестации и оценки качества  
общего образования комитета



М.С.Бейтуганова



ПРИЛОЖЕНИЕ 8  
к приказу комитета  
образования, науки  
и молодежной политики  
Волгоградской области

от 07.06.2021 № 68

"УТВЕРЖДЕНА  
приказом комитета  
образования, науки  
и молодежной политики  
Волгоградской области

от 16.05.2018 № 68

## ИНСТРУКЦИЯ для организатора вне аудитории

1. Настоящая Инструкция разработана в целях регламентации деятельности лица, привлекаемого в качестве организатора вне аудитории в пункте проведения экзамена.

В Инструкции используются следующие сокращения:

ГЭК – государственная экзаменационная комиссия для проведения государственной итоговой аттестации по образовательным программам среднего общего образования в Волгоградской области;

ГИА – государственная итоговая аттестация по образовательным программам среднего общего образования;

ЕГЭ – единый государственный экзамен;

Порядок проведения ГИА – Порядок проведения государственной итоговой аттестации по образовательным программам среднего общего образования, утвержденного совместным приказом Министерства просвещения Российской Федерации и Федеральной службы по надзору в сфере образования и науки от 07 ноября 2018 г. № 190/1512 "Об утверждении Порядка проведения государственной итоговой аттестации по образовательным программам среднего общего образования";

ППЭ – пункт проведения экзамена;

Участники ГИА – обучающиеся по образовательным программам среднего общего образования, допущенные в установленном порядке к ГИА; экстерны, допущенные в установленном порядке к ГИА;

Участники ЕГЭ – лица, освоившие образовательные программы среднего общего образования в предыдущие годы, и имеющие документ об образовании, подтверждающий получение среднего общего образования (или образовательные программы среднего (полного) общего образования – для лиц, получивших документ об образовании, подтверждающий получение среднего (полного) общего образования,

до 1 сентября 2013 года) и (или) подтверждающий получение среднего профессионального образования, а также лица, имеющие среднее общее образование, полученное в иностранных организациях, осуществляющих образовательную деятельность (вместе – выпускники прошлых лет); обучающиеся по образовательным программам среднего профессионального образования, не имеющие среднего общего образования; обучающиеся, получающие среднее общее образование в иностранных организациях, осуществляющих образовательную деятельность;

Участники экзаменов – участники ГИА и участники ЕГЭ;

Участники экзаменов с ОВЗ, участники экзаменов – дети-инвалиды и инвалиды – участники ГИА с ограниченными возможностями здоровья; участники ЕГЭ с ограниченными возможностями здоровья; участники ГИА – дети-инвалиды и инвалиды; участники ЕГЭ – дети-инвалиды и инвалиды;

Экстерны – лица, осваивающие образовательные программы среднего общего образования в форме самообразования или семейного образования, либо лица, обучающиеся по не имеющим государственной аккредитации образовательным программам среднего общего образования, в том числе обучающиеся по образовательным программам среднего профессионального образования, получающие среднее общее образование по не имеющим государственную аккредитацию образовательным программам среднего общего образования, проходящие ГИА экстерном в организации, осуществляющей образовательную деятельность по имеющим государственную аккредитацию образовательным программам среднего общего образования, в формах, устанавливаемых Порядком проведения ГИА.

В качестве организаторов вне аудитории в ППЭ привлекаются лица, прошедшие соответствующую подготовку и соответствующие требованиям, предъявляемым к работникам ППЭ.

При проведении ЕГЭ по учебному предмету в состав организаторов не входят специалисты по этому учебному предмету.

## 2. Подготовка к проведению ЕГЭ.

Организатор вне аудитории заблаговременно проходит инструктаж по порядку и процедуре проведения ЕГЭ и знакомится с:

нормативными правовыми документами, регламентирующими проведение ГИА; инструкциями, определяющими порядок работы организаторов вне аудитории.

## 3. В день проведения ЕГЭ организатор вне аудитории ППЭ:

### 3.1. В 08.00 по местному времени:

приходит в ППЭ и регистрируется у ответственного организатора вне аудитории, уполномоченного руководителем ППЭ. Ответственный организатор вне аудитории, уполномоченный руководителем ППЭ на проведение регистрации лиц, привлекаемых к проведению ЕГЭ, приходит в ППЭ не позднее 07.50 по местному времени и получает у руководителя ППЭ форму ППЭ-07 "Список работников ППЭ и общественных наблюдателей". Не позднее 08.00 по местному времени на входе в ППЭ совместно с сотрудниками, осуществляющими охрану правопорядка, и (или) сотрудниками органов внутренних дел (полиции) проверяет наличие документов, устанавливает соответствие

их личности представленным документам, а также проверяет наличие указанных лиц в списке работников ППЭ;

оставляет личные вещи в месте для хранения личных вещей лиц, привлекаемых к проведению ЕГЭ, которое расположено до входа в ППЭ. Вход в ППЭ обозначается стационарным металлоискателем. В случае использования переносных металлоискателей входом в ППЭ является место проведения уполномоченными лицами работ с использованием указанных металлоискателей;

проходит инструктаж у руководителя ППЭ по процедуре проведения экзамена. Инструктаж проводится не ранее 08.15 по местному времени;

получает у руководителя ППЭ информацию о назначении организаторов вне аудитории и распределении на места дежурства.

3.2. Не позднее 08.45 по местному времени:

получает от руководителя ППЭ формы ППЭ-06-01 "Список участников экзамена образовательной организации" и ППЭ-06-02 "Список участников экзамена в ППЭ по алфавиту" для размещения на информационном стенде при входе в ППЭ;

проходит на свое место дежурства и приступает к выполнению своих обязанностей.

#### 4. Проведение экзамена.

Организатору вне аудитории необходимо помнить, что экзамен проводится в спокойной и доброжелательной обстановке.

В день проведения экзамена (в период с момента входа в ППЭ и до окончания экзамена) в ППЭ запрещается:

а) иметь при себе средства связи, электронно-вычислительную технику, фото-, аудио- и видеоаппаратуру, справочные материалы, письменные заметки и иные средства хранения и передачи информации, художественную литературу и т.д.;

б) оказывать содействие участникам экзамена, в том числе передавать им средства связи, электронно-вычислительную технику, фото-, аудио- и видеоаппаратуру, справочные материалы, письменные заметки и иные средства хранения и передачи информации;

в) выносить из аудиторий и ППЭ ЭМ на бумажном или электронном носителях, фотографировать ЭМ.

4.1. Организатор вне аудитории обеспечивает организацию входа участников экзамена в ППЭ.

4.1.1. До входа в ППЭ начиная с 09.00 по местному времени организатор вне аудитории:

указывает участникам экзамена на необходимость оставить личные вещи (уведомление о регистрации на ЕГЭ, средства связи и иные запрещенные средства и материалы и др.) в специально выделенном до входа в ППЭ месте для личных вещей (указанное место для личных вещей участников экзамена организуется до установленной рамки стационарного металлоискателя или до места проведения уполномоченными лицами работ с использованием переносного металлоискателя).

4.1.2. При входе в ППЭ организатор вне аудитории:

совместно с сотрудниками, осуществляющими охрану правопорядка, и (или) сотрудниками органов внутренних дел (полиции) проверяет документы, удостоверяющие личность участников экзамена, и наличие их в списках распределения в данный ППЭ. В случае отсутствия по объективным причинам у участника ГИА документа, удостоверяющего личность, он допускается в ППЭ после письменного подтверждения его личности сопровождающим (форма ППЭ-20 "Акт об идентификации личности участника ГИА"). Организатор вне аудитории допускает в аудиторию участника ГИА после предъявления им формы ППЭ-20 "Акт об идентификации личности участника ГИА". Организатор вне аудитории забирает у участника ГИА данную форму для дальнейшей передачи руководителю ППЭ. В случае отсутствия по объективным причинам у участника ЕГЭ документа, удостоверяющего личность, он не допускается в ППЭ. В этом случае организатор вне аудитории приглашает руководителя ППЭ и члена ГЭК. Руководитель ППЭ в присутствии члена ГЭК составляет акт о недопуске такого участника в ППЭ. Указанный акт подписывается членом ГЭК, руководителем ППЭ и участником ЕГЭ. Акт составляется в двух экземплярах в свободной форме. Первый экземпляр член ГЭК оставляет себе для передачи председателю ГЭК, второй предоставляется участнику ЕГЭ. Повторно к участию в ЕГЭ по данному учебному предмету в резервные сроки указанный участник ЕГЭ может быть допущен только по решению председателя ГЭК. При отсутствии участника экзамена в списках распределения в данный ППЭ, участник экзамена в ППЭ не допускается, в этом случае, необходимо пригласить члена ГЭК для фиксирования данного факта для дальнейшего принятия решения;

с помощью стационарных и (или) переносных металлоискателей проверяет у участников экзамена наличие запрещенных средств.

Проверка участников экзамена с помощью металлоискателей осуществляется организаторами вне аудитории и (или) сотрудниками, осуществляющими охрану правопорядка, и (или) сотрудниками органов внутренних дел (полиции). По медицинским показаниям (при предоставлении подтверждающего документа) участник экзамена освобождается от проверки с использованием металлоискателя.

При появлении сигнала металлоискателя организатор вне аудитории предлагает участнику экзамена показать предмет, вызывающий сигнал. Если этим предметом является запрещенное средство, в том числе средство связи, организатор вне аудитории предлагает участнику экзамена сдать данное средство в место хранения личных вещей участников экзамена или сопровождающему. Организатор вне аудитории не прикасается к участникам экзамена и его вещам, а просит добровольно показать предмет, вызывающий сигнал переносного металлоискателя, и сдать все запрещенные средства в место хранения личных вещей участников экзамена или сопровождающему.

В случае если участник экзамена отказывается сдавать запрещенное средство, организатор вне аудитории повторно разъясняет ему, что в соответствии с пунктом 65 Порядка проведения ГИА в день проведения экзамена (в период с момента входа в ППЭ и до окончания экзамена) в ППЭ запрещается иметь при себе средства связи, электронно-вычислительную технику, фото-, аудио- и видеоаппаратуру, справочные

материалы, письменные заметки и иные средства хранения и передачи информации. Таким образом, такой участник экзамена не может быть допущен в ППЭ.

В этом случае организатор вне аудитории приглашает руководителя ППЭ и члена ГЭК. Руководитель ППЭ в присутствии члена ГЭК составляет акт о недопуске участника экзамена, отказавшегося от сдачи запрещенного средства. Указанный акт подписывают член ГЭК, руководитель ППЭ и участник экзамена, отказавшийся от сдачи запрещенного средства. Акт составляется в двух экземплярах в свободной форме. Первый экземпляр оставляет член ГЭК для передачи председателю ГЭК, второй - участнику экзамена. Повторно к участию в ЕГЭ по данному учебному предмету в дополнительные сроки указанный участник экзамена допускается только по решению председателя ГЭК.

4.2. На этапе проведения ЕГЭ организатор вне аудитории:

помогает участникам экзамена ориентироваться в помещениях ППЭ, указывает местонахождение нужной аудитории, а также осуществляет контроль за перемещением по ППЭ лиц, имеющих право присутствовать в ППЭ в день проведения экзамена;

следит за соблюдением тишины и порядка в ППЭ;

следит за соблюдением порядка проведения ЕГЭ в ППЭ и не допускает нарушений Порядка проведения ГИА участниками экзамена, организаторами в аудитории (вне аудитории), в том числе в коридорах, туалетных комнатах, медицинском пункте и других помещениях ППЭ, в том числе наличия в ППЭ у указанных лиц средств связи, электронно-вычислительной техники, фото-, аудио- и видеоаппаратуры, справочных материалов, письменных заметок и иных средств хранения и передачи информации, выноса из аудиторий и ППЭ ЭМ на бумажном или электронном носителях, фотографирования ЭМ;

сопровождает участников экзамена при выходе из аудитории во время экзамена;

передает полученную от организатора в аудитории информацию о завершении печати ЭМ руководителю ППЭ;

в случае сопровождения участника экзамена к медицинскому работнику приглашает члена (членов) ГЭК в медицинский кабинет;


в случае выявления нарушений Порядка проведения ГИА незамедлительно обращается к члену ГЭК или руководителю ППЭ.

4.3. На этапе завершения ЕГЭ организатор вне аудитории:

выполняет все указания руководителя ППЭ и членов ГЭК, оказывает содействие в решении ситуаций, не предусмотренных настоящей Инструкцией.

4.4. После завершения экзамена организатор вне аудитории покидает ППЭ только по указанию руководителя ППЭ."

Начальник отдела государственной  
итоговой аттестации и оценки качества  
общего образования комитета



М.С.Бейтуганова