



КОМИТЕТ ТАРИФНОГО РЕГУЛИРОВАНИЯ ВОЛГОГРАДСКОЙ ОБЛАСТИ

ПРИКАЗ

19 декабря 2019 г.

№ 43/89

Волгоград

О внесении изменений в приказ комитета тарифного регулирования Волгоградской области от 22 ноября 2018 г. № 39/20 "Об установлении тарифов на питьевую воду (питьевое водоснабжение) для потребителей МУП "Искринский" МО Искринское сельское поселение Урюпинского муниципального района Волгоградской области"

В соответствии с Положением о комитете тарифного регулирования Волгоградской области, утвержденным постановлением Правительства Волгоградской области от 06 февраля 2014 г. № 32-п, комитет тарифного регулирования Волгоградской области п р и к а з ы в а е т:

внести в приказ комитета тарифного регулирования Волгоградской области от 22 ноября 2018 г. № 39/20 "Об установлении тарифов на питьевую воду (питьевое водоснабжение) для потребителей МУП "Искринский" МО Искринское сельское поселение Урюпинского муниципального района Волгоградской области" следующие изменения:

1) в наименовании приказа и далее по тексту приказа слова "МО Искринское сельское поселение" исключить;

2) приложения 1, 2 к приказу изложить в редакции согласно приложениям 1, 2 к настоящему приказу;

3) в приложении 3 к приказу:

раздел 3 производственной программы изложить в редакции согласно приложению 3 к настоящему приказу;

в разделе 4 производственной программы цифры "1042,59" заменить цифрами "1023,48";

раздел 7 производственной программы изложить в редакции согласно приложению 4 к настоящему приказу;

4) приложение 4 к приказу изложить в редакции согласно приложению 5 к настоящему приказу.

**Председатель комитета тарифного
регулирования Волгоградской области**



С.А.Горелова



ПРИЛОЖЕНИЕ 1

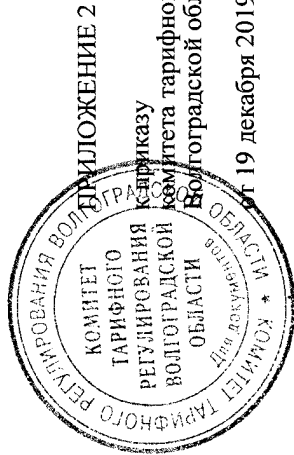
к приказу
комитета тарифного регулирования
Волгоградской области

от 19 декабря 2019 г. № 43/89

ДОЛГОСРОЧНЫЕ ПАРАМЕТРЫ
регулирования тарифов, определяемые на долгосрочный период регулирования
для МУП "Искринский" Урюпинского муниципального района Волгоградской области

Период (год)	Базовый уровень операционных расходов, тыс. руб.	Индекс эффективности операционных расходов, %	Нормативный уровень прибыли, % ¹	Показатели энергосбережения и энергетической эффективности	
				Уровень потерь воды, %	Удельный расход электрической энергии, кВт*ч/куб. м
1	2	3	4	5	6
Питьевая вода (питьевое водоснабжение)					
Искринское сельское поселение					
2019	807,70	–	-	8,34	0,81
2020	–	1,00	-	8,34	0,81
2021	–	1,00	-	8,34	0,81
2022	–	1,00	-	8,34	0,81
2023	–	1,00	-	8,34	0,81
Лоциновское сельское поселение					
2018	443,89	–	-	10,00	1,18
2019	–	1,00	-	10,00	1,18
2020	–	1,00	-	10,00	1,18

¹ Для организаций, которым права владения и (или) пользования централизованными системами горячего водоснабжения, холодного водоснабжения и (или) водоотведения, отдельными объектами таких систем, находящимися в государственной или муниципальной собственности, переданы по договорам аренды таких систем и (или) объектов или по концессионным соглашениям, заключенным в соответствии с законодательством Российской Федерации не ранее 1 января 2014 г.

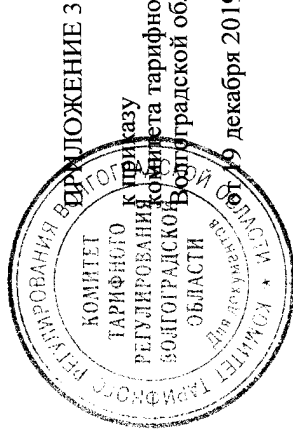


от 19 декабря 2019 г. № 43/89

ТАРИФЫ
на питьевую воду (питьевое водоснабжение) для потребителей МУП "Искринский"
Урюпинского муниципального района Волгоградской области*

Группа потребителей	Тарифы, руб./куб. м										
	с 01.01.2019 по 30.06.2019	с 01.07.2019 по 31.12.2019	с 01.01.2020 по 30.06.2020	с 01.07.2020 по 31.12.2020	с 01.01.2021 по 30.06.2021	с 01.07.2021 по 31.12.2021	с 01.01.2022 по 30.06.2022	с 01.07.2022 по 31.12.2022	с 01.01.2023 по 30.06.2023	с 01.07.2023 по 31.12.2023	
1	2	3	4	5	6	7	8	9	10	11	
Питьевая вода (питьевое водоснабжение)											
Искринское сельское поселение											
Население	39,16	40,10	40,10	41,68	41,68	43,37	43,37	45,11	45,11	46,99	
Бюджетные потребители	39,16	40,10	40,10	41,68	41,68	43,37	43,37	45,11	45,11	46,99	
Прочие потребители	39,16	40,10	40,10	41,68	41,68	43,37	43,37	45,11	45,11	46,99	
Лоциновское сельское поселение											
Население	-	-	54,56	56,20	-	-	-	-	-	-	
Бюджетные потребители	-	-	54,56	56,20	-	-	-	-	-	-	
Прочие потребители	-	-	54,56	56,20	-	-	-	-	-	-	

* Налогом на добавленную стоимость не облагается, т.к. организация применяет упрощенную систему налогообложения (ст. 346.11 гл. 26.2 части II Налогового кодекса Российской Федерации).




КОМИТЕТ
ТАРИФНОГО
РЕГУЛИРОВАНИЯ
ВОЛГОГРАДСКОЙ
ОБЛАСТИ

9 декабря 2019 г. № 43/89

3. Планируемый объем подачи воды

№ п/п	Показатели производственной деятельности	Ед. измерения	Величина показателей				
			с 01.01.2019 по 31.12.2019	с 01.01.2020 по 31.12.2020	с 01.01.2021 по 31.12.2021	с 01.01.2022 по 31.12.2022	с 01.01.2023 по 31.12.2023
1	2	3	4	5	6	7	8
1.	Объем поднятой воды из источников водоснабжения, в том числе:	тыс. куб. м	27,81	27,31	27,81	27,81	27,81
1.1.	из поверхностных источников	тыс. куб. м	0,00	0,00	0,00	0,00	0,00
1.2.	из подземных источников	тыс. куб. м	27,81	27,31	27,81	27,81	27,81
2.	Объем покупки воды, в том числе по поставщикам:	тыс. куб. м	0,00	0,00	0,00	0,00	0,00
2.1.	-	тыс. куб. м	0,00	0,00	0,00	0,00	0,00
2.2.	-	тыс. куб. м	0,00	0,00	0,00	0,00	0,00
3.	Объем воды на собственные нужды	тыс. куб. м	0,00	0,00	0,00	0,00	0,00
4.	Объем воды, пропущенный через очистные сооружения	тыс. куб. м	0,00	0,00	0,00	0,00	0,00
5.	Объем воды, поступившей в сеть	тыс. куб. м	27,81	27,31	27,81	27,81	27,81
6.	Потери воды	тыс. куб. м	2,32	2,28	2,32	2,32	2,32
7.	% от отпуска в сеть	%	8,34	8,34	8,34	8,34	8,34
8.	Объем реализации товаров и услуг по категориям потребителей:	тыс. куб. м	25,49	25,03	25,49	25,49	25,49
8.1.1.	- населению по приборам учета	тыс. куб. м	0,00	0,00	0,00	0,00	0,00
8.1.2.	- населению по нормативам потребления	тыс. куб. м	19,69	19,40	19,69	19,69	19,69
8.2.	- бюджетным потребителям	тыс. куб. м	4,94	4,80	4,94	4,94	4,94
8.3.	- прочим потребителям	тыс. куб. м	0,86	0,83	0,86	0,86	0,86
8.4.	- потребление на производственные нужды	тыс. куб. м	0,00	0,00	0,00	0,00	0,00




ПРИЛОЖЕНИЕ 4

к приказу
Комитета тарифного регулирования
Волгоградской области

от 19 декабря 2019 г. № 43/89

7. Расчет эффективности производственной программы в сфере холодного водоснабжения (питьевая вода)

№ п/п	Наименование показателя	Величина показателя 2018		Динамика изменения факта к плану, %
		план	факт	
1.	Доля проб питьевой воды, подаваемой с источников водоснабжения в распределительную водопроводную сеть, не соответствующих установленным требованиям, в общем объеме проб, отобранных по результатам производственного контроля качества питьевой воды, %	-	н/д	-
2.	Доля проб питьевой воды в распределительной водопроводной сети, не соответствующих установленным требованиям, в общем объеме проб, отобранных по результатам производственного контроля качества питьевой воды, %	-	н/д	-
3.	Количество перерывов в подаче воды, произошедших в результате аварий, повреждений и иных технологических нарушений в расчете на протяженность водопроводной сети в год, ед./км	-	н/д	-
4.	Доля потерь воды в централизованных системах водоснабжения при ее транспортировке в общем объеме, поданной в водопроводную сеть, %	8,59	н/д	-
5.	Удельный расход электрической энергии, потребляемой в технологическом процессе подготовки питьевой воды, на единицу объема воды, отпускаемой в сеть, кВт*ч/куб.м	0,00	н/д	-
6.	Удельный расход электрической энергии, потребляемой в технологическом процессе транспортировки питьевой воды, на единицу объема транспортируемой воды, кВт*ч/куб.м	0,52	н/д	-



ПРИЛОЖЕНИЕ 5

к приказу
комитета тарифного регулирования
Волгоградской области

от 19 декабря 2019 г. № 43/89

3. Планируемый объем подачи воды

№ п/п	Показатели производственной деятельности	Ед. измерения	Величина показателей		
			с 07.03.2018 по 31.12.2018	с 01.01.2019 по 31.12.2019	с 01.01.2020 по 31.12.2020
1	2	3	4	5	6
1.	Объем поднятой воды из источников водоснабжения, в том числе:	тыс. куб. м	10,85	13,20	13,20
1.1.	из поверхностных источников	тыс. куб. м	0,00	0,00	0,00
1.2.	из подземных источников	тыс. куб. м	10,85	13,20	13,20
2.	Объем покупки воды, в том числе по поставщикам:	тыс. куб. м	0,00	0,00	0,00
3.	Объем воды на собственные нужды	тыс. куб. м	0,00	0,00	0,00
4.	Объем воды, пропущенный через очистные сооружения	тыс. куб. м	0,00	0,00	0,00
5.	Объем воды, поступившей в сеть	тыс. куб. м	10,85	13,20	13,20
6.	Потери воды	тыс. куб. м	1,09	1,32	1,32
7.	% от отпуска в сеть	%	10,00	10,00	10,00
8.	Объем реализации товаров и услуг по категориям потребителей:	тыс. куб. м	9,76	11,88	11,88
8.1.1.	- населению по приборам учета	тыс. куб. м	9,64	11,73	11,73
8.1.2.	- населению по нормативам потребления	тыс. куб. м	0,00	0,00	0,00
8.2.	- бюджетным потребителям	тыс. куб. м	0,00	0,00	0,00
8.3.	- прочим потребителям	тыс. куб. м	0,12	0,15	0,15
8.4.	- потребление на производственные нужды	тыс. куб. м	0,00	0,00	0,00

4. Объем финансовых потребностей, необходимых для реализации производственной программы:

2018 год – 586,85 тыс. руб. в год;

2019 год – 610,29 тыс. руб. в год;

2020 год – 657,90 тыс. руб. в год.

5. График реализации мероприятий производственной программы – с 07.03.2018 по 31.12.2020.