



КОМИТЕТ ТАРИФНОГО РЕГУЛИРОВАНИЯ ВОЛГОГРАДСКОЙ ОБЛАСТИ

ПРИКАЗ

27 ноября 2019 г.

№ 38/59

Волгоград

Об установлении тарифов на питьевую воду (питьевое водоснабжение) для потребителей муниципального казенного предприятия "Благо" муниципального образования Окладненское сельское поселение Урюпинского муниципального района Волгоградской области

В соответствии с Федеральным законом от 07 декабря 2011 г. № 416-ФЗ "О водоснабжении и водоотведении", постановлением Правительства Российской Федерации от 13 мая 2013 г. № 406 "О государственном регулировании тарифов в сфере водоснабжения и водоотведения", приказом ФСТ России от 27 декабря 2013 г. № 1746-э "Об утверждении Методических указаний по расчету регулируемых тарифов в сфере водоснабжения и водоотведения", Положением о комитете тарифного регулирования Волгоградской области, утвержденным постановлением Правительства Волгоградской области от 06 февраля 2014 г. № 32-п, комитет тарифного регулирования Волгоградской области п р и к а з ы в а е т:

1. Установить для муниципального казенного предприятия "Благо" муниципального образования Окладненское сельское поселение Урюпинского муниципального района Волгоградской области и долгосрочные параметры регулирования тарифов, определяемые на долгосрочный период регулирования при установлении тарифов с использованием метода индексации в сфере водоснабжения на 2020–2024 годы, согласно приложению 1.

2. Установить и ввести в действие на период с 01 января 2020 г. по 31 декабря 2024 г. тарифы на питьевую воду (питьевое водоснабжение) для потребителей муниципального казенного предприятия "Благо" муниципального образования Окладненское сельское поселение Урюпинского муниципального района Волгоградской области с календарной разбивкой согласно приложению 2.


3. Утвердить производственную программу муниципального казенного предприятия "Благо" муниципального образования Окладненское сельское поселение Урюпинского муниципального района Волгоградской области в сфере холодного водоснабжения (питьевая вода) согласно приложению 3.

4. Признать утратившими силу с 01 января 2019 г. следующие приказы комитета тарифного регулирования Волгоградской области:

от 13 февраля 2017 г. № 6/3 "Об установлении тарифов на питьевую воду (питьевое водоснабжение) для потребителей МКП "Благо" МО Окладненское сельское поселение Урюпинского муниципального района Волгоградской области";

от 22 ноября 2018 г. № 39/21 "О внесении изменений в приказ комитета тарифного регулирования Волгоградской области от 13 февраля 2017 г. № 6/3 "Об установлении тарифов на питьевую воду (питьевое водоснабжение) для потребителей МКП "Благо" МО Окладненское сельское поселение Урюпинского муниципального района Волгоградской области".

Председатель комитета тарифного регулирования Волгоградской области



С.А.Горелова



ПРИЛОЖЕНИЕ 1


приказу
комитета тарифного регулирования
Волгоградской области

№ 38/59 от 27 ноября 2019 г.

ДОЛГОСРОЧНЫЕ ПАРАМЕТРЫ
регулирования тарифов, определяемые на долгосрочный период регулирования
для муниципального казенного предприятия "Благо" муниципального образования
Окладненское сельское поселение Урюпинского муниципального района
Волгоградской области

| Период (год) | Базовый уровень операционных расходов, тыс. руб. | Индекс эффективности операционных расходов, % | Нормативный уровень прибыли, % ¹ | Показатели энергосбережения и энергетической эффективности | |
|--|--|---|---|---|--|
| | | | | Уровень потерь воды, % | Удельный расход электрической энергии, кВт*ч/куб. м |
| 1 | 2 | 3 | 4 | 5 | 6 |
| Питьевая вода (питьевое водоснабжение) | | | | | |
| 2020 | 685,35 | – | – | 5,52 | 0,66 |
| 2021 | – | 1,00 | – | 5,52 | 0,66 |
| 2022 | – | 1,00 | – | 5,52 | 0,66 |
| 2023 | – | 1,00 | – | 5,52 | 0,66 |
| 2024 | – | 1,00 | – | 5,52 | 0,66 |

¹ Для организаций, которым права владения и (или) пользования централизованными системами горячего водоснабжения, холодного водоснабжения и (или) водоотведения, отдельными объектами таких систем, находящимися в государственной или муниципальной собственности, переданы по договорам аренды таких систем и (или) объектов или по концессионным соглашениям, заключенным в соответствии с законодательством Российской Федерации не ранее 1 января 2014 г.

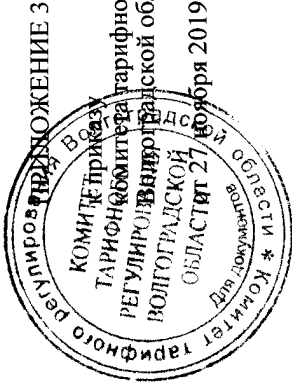


ТАРИФЫ

на питьевую воду (питьевое водоснабжение) для потребителей муниципального казенного предприятия "Благо" муниципального образования Окладненское сельское поселение Урюпинского муниципального района Волгоградской области*

| Группа потребителей | Тарифы, руб./куб. м | | | | | | | | | | |
|--|----------------------------|----------------------------|----------------------------|----------------------------|----------------------------|----------------------------|----------------------------|----------------------------|----------------------------|----------------------------|--|
| | с 01.01.2020 по 30.06.2020 | с 01.07.2020 по 31.12.2020 | с 01.01.2021 по 30.06.2021 | с 01.07.2021 по 31.12.2021 | с 01.01.2022 по 30.06.2022 | с 01.07.2022 по 31.12.2022 | с 01.01.2023 по 30.06.2023 | с 01.07.2023 по 31.12.2023 | с 01.01.2024 по 30.06.2024 | с 01.07.2024 по 31.12.2024 | |
| 1 | 2 | 3 | 4 | 5 | 6 | 7 | 8 | 9 | 10 | 11 | |
| Питьевая вода (питьевое водоснабжение) | | | | | | | | | | | |
| Население | 49,93 | 51,72 | 51,72 | 52,91 | 52,91 | 53,97 | 53,97 | 55,05 | 55,05 | 56,15 | |
| Бюджетные потребители | 49,93 | 51,72 | 51,72 | 52,91 | 52,91 | 53,97 | 53,97 | 55,05 | 55,05 | 56,15 | |
| Прочие потребители | 49,93 | 51,72 | 51,72 | 52,91 | 52,91 | 53,97 | 53,97 | 55,05 | 55,05 | 56,15 | |

* Налогом на добавленную стоимость не облагается, т.к. организация применяет упрощенную систему налогообложения (ст. 346.11 гл. 26.2 части II Налогового кодекса Российской Федерации).



ПРОИЗВОДСТВЕННАЯ ПРОГРАММА

1. Паспорт производственной программы в сфере холодного водоснабжения (питьевая вода)

| | | |
|----|---|--|
| 1. | Наименование регулируемой организации, в отношении которой разработана производственная программа, ее местонахождение | Муниципальное казенное предприятие "Благо" муниципального образования Окладненское сельское поселение Трудовая ул., д. 39, х. Окладненский, Урюпинский район, Волгоградская область, 403131 |
| 2. | Наименование уполномоченного органа, утвердившего производственную программу, его местонахождение | Комитет тарифного регулирования Волгоградской области, Скосырева ул., д. 7, Волгоград, 400066 |
| 3. | Период реализации производственной программы | с 01.01.2020 по 31.12.2024 |

2. Перечень плановых мероприятий по ремонту объектов централизованных систем водоснабжения, мероприятий, направленных на улучшение качества питьевой воды, мероприятий по энергосбережению и повышению энергетической эффективности, в том числе снижению потерь воды при транспортировке не представлен.

3. Планируемый объем подачи воды

| № п/п | Показатели производственной деятельности | Ед. измерения | Величина показателей | | | | | | |
|-------|---|---------------|----------------------------|----------------------------|----------------------------|----------------------------|----------------------------|-------|--|
| | | | с 01.01.2020 по 31.12.2020 | с 01.01.2021 по 31.12.2021 | с 01.01.2022 по 31.12.2022 | с 01.01.2023 по 31.12.2023 | с 01.01.2024 по 31.12.2024 | | |
| 1 | 2 | 3 | 4 | 5 | 6 | 7 | 8 | | |
| 1. | Объем поднятой воды из источников водоснабжения, в том числе: | тыс. куб. м | 18,10 | 17,19 | 16,33 | 16,33 | 16,33 | 16,33 | |

| № п/п | Показатели производственной деятельности | Ед. измерения | Величина показателей | | | | |
|--------|--|---------------|----------------------------|----------------------------|----------------------------|----------------------------|----------------------------|
| | | | с 01.01.2020 по 31.12.2020 | с 01.01.2021 по 31.12.2021 | с 01.01.2022 по 31.12.2022 | с 01.01.2023 по 31.12.2023 | с 01.01.2024 по 31.12.2024 |
| 1 | 2 | 3 | 4 | 5 | 6 | 7 | 8 |
| 1.1. | из поверхностных источников | тыс. куб. м | 0,00 | 0,00 | 0,00 | 0,00 | 0,00 |
| 1.2. | из подземных источников | тыс. куб. м | 18,10 | 17,19 | 16,33 | 16,33 | 16,33 |
| 2. | Объем покупки воды, в том числе по поставщикам: | тыс. куб. м | 0,00 | 0,00 | 0,00 | 0,00 | 0,00 |
| 2.1. | - | тыс. куб. м | 0,00 | 0,00 | 0,00 | 0,00 | 0,00 |
| 2.2. | - | тыс. куб. м | 0,00 | 0,00 | 0,00 | 0,00 | 0,00 |
| 3. | Объем воды на собственные нужды | тыс. куб. м | 0,00 | 0,00 | 0,00 | 0,00 | 0,00 |
| 4. | Объем воды, пропущенный через очистные сооружения | тыс. куб. м | 0,00 | 0,00 | 0,00 | 0,00 | 0,00 |
| 5. | Объем воды, поступившей в сеть | тыс. куб. м | 18,10 | 17,19 | 16,33 | 16,33 | 16,33 |
| 6. | Потери воды | тыс. куб. м | 1,00 | 0,95 | 0,90 | 0,90 | 0,90 |
| 7. | % от отпуска в сеть | % | 5,52 | 5,52 | 5,52 | 5,52 | 5,52 |
| 8. | Объем реализации товаров и услуг по категориям потребителей: | тыс. куб. м | 17,10 | 16,24 | 15,43 | 15,43 | 15,43 |
| 8.1.1. | - населению по приборам учета | тыс. куб. м | 15,68 | 14,94 | 14,25 | 14,25 | 14,25 |
| 8.1.2. | - населению по нормативам потребления | тыс. куб. м | 0,47 | 0,40 | 0,33 | 0,33 | 0,33 |
| 8.2. | - бюджетным потребителям | тыс. куб. м | 0,95 | 0,90 | 0,85 | 0,85 | 0,85 |
| 8.3. | - прочим потребителям | тыс. куб. м | 0,00 | 0,00 | 0,00 | 0,00 | 0,00 |
| 8.4. | - потребление на производственные нужды | тыс. куб. м | 0,00 | 0,00 | 0,00 | 0,00 | 0,00 |

4. Объем финансовых потребностей, необходимых для реализации производственной программы:

2020 год – 869,10 тыс. руб. в год;
 2021 год – 849,58 тыс. руб. в год;
 2022 год – 824,54 тыс. руб. в год;
 2023 год – 841,04 тыс. руб. в год;
 2024 год – 857,86 тыс. руб. в год.

5. График реализации мероприятий производственной программы – с 01.01.2020 по 31.12.2024.

7. Расчет эффективности производственной программы

| № п/п | Наименование показателя | Величина показателя 2018 | | Динамика изменения, % | Величина показателя 2019 |
|-------|--|--------------------------|-------|-----------------------|--------------------------|
| | | план | факт | | |
| 1. | Доля проб питьевой воды, подаваемой с источников водоснабжения в распределительную водопроводную сеть, не соответствующих установленным требованиям, в общем объеме проб, отобранных по результатам производственного контроля качества питьевой воды, % | н/д | 0,00 | - | н/д |
| 2. | Доля проб питьевой воды в распределительной водопроводной сети, не соответствующих установленным требованиям, в общем объеме проб, отобранных по результатам производственного контроля качества питьевой воды, % | н/д | 0,00 | - | н/д |
| 3. | Количество перерывов в подаче воды, произошедших в результате аварий, повреждений и иных технологических нарушений в расчете на протяженность водопроводной сети в год, ед./км | н/д | 0,30 | - | н/д |
| 4. | Доля потерь воды в централизованных системах водоснабжения при ее транспортировке в общем объеме, поданной в водопроводную сеть, % | 10,00 | 10,00 | 0,00 | 10,00 |
| 5. | Удельный расход электрической энергии, потребляемой в технологическом процессе подготовки питьевой воды, на единицу объема воды, отпускаемой в сеть, кВт*ч/куб.м | 0,00 | 0,00 | - | 0,00 |
| 6. | Удельный расход электрической энергии, потребляемой в технологическом процессе транспортировки питьевой воды, на единицу объема транспортируемой воды, кВт*ч/куб.м | 0,63 | 2,48 | 293,65 | 0,63 |

8. Отчеты об исполнении производственной программы за истекший период регулирования размещены на сайте комитета тарифного регулирования Волгоградской области <http://urt.volgograd.ru> в разделе "Деятельность" – "Информационные и аналитические материалы".

9. Мероприятия, направленные на повышение качества обслуживания абонентов, организацией не планируются.