



КОМИТЕТ ТАРИФНОГО РЕГУЛИРОВАНИЯ ВОЛГОГРАДСКОЙ ОБЛАСТИ

ПРИКАЗ

20 ноября 2019 г.

№ 37/13

Волгоград

О внесении изменений в приказ комитета тарифного регулирования Волгоградской области от 06 декабря 2018 г. № 43/5 "Об установлении тарифов на питьевую воду (питьевое водоснабжение) и водоотведение для потребителей муниципального унитарного предприятия "Береславское коммунальное хозяйство" Калачевского муниципального района Волгоградской области"

В соответствии с Положением о комитете тарифного регулирования Волгоградской области, утвержденным постановлением Правительства Волгоградской области от 06 февраля 2014 г. № 32-п, комитет тарифного регулирования Волгоградской области п р и к а з ы в а е т:

внести в приказ комитета тарифного регулирования Волгоградской области от 06 декабря 2018 г. № 43/5 "Об установлении тарифов на питьевую воду (питьевое водоснабжение) и водоотведение для потребителей муниципального унитарного предприятия "Береславское коммунальное хозяйство" Калачевского муниципального района Волгоградской области" следующие изменения:

1) в приложении 2 к приказу цифры "37,06" заменить цифрами "36,80", цифры "68,56" заменить цифрами "68,01", цифры "60,80" заменить цифрами "60,48", цифры "29,60" заменить цифрами "29,59";

2) в приложении 3 к приказу:
в разделе 4 производственной программы цифры "8291,62" заменить цифрами "8262,20";

раздел 7 производственной программы изложить в новой редакции согласно приложению 1 к настоящему приказу;

3) в приложении 4 к приказу:
в разделе 4 производственной программы цифры "2669,45" заменить цифрами "2658,53";

раздел 7 производственной программы изложить в новой редакции согласно приложению 2 к настоящему приказу;

4) в приложении 5 к приказу:
раздел 3 производственной программы изложить в новой редакции согласно приложению 3 к настоящему приказу;


в разделе 4 производственной программы цифры "3339,90" заменить цифрами "3255,59";

раздел 7 производственной программы изложить в новой редакции согласно приложению 4 к настоящему приказу;


5) в приложении 6 к приказу:
в разделе 4 производственной программы цифры " 875,36" заменить цифрами "873,03";

раздел 7 производственной программы изложить в новой редакции согласно приложению 5 к настоящему приказу.

Председатель комитета тарифного регулирования Волгоградской области



С.А.Горелова




ПРИЛОЖЕНИЕ 1

приказом комитета тарифного регулирования
Волгоградской области

от 20 ноября 2019 г. № 37/13

7. Расчет эффективности производственной программы в сфере холодного водоснабжения (питьевая вода)

№ п/п	Наименование показателя	Величина показателя 2018		Динамика изменения факта к плану, %
		план	факт	
1.	Доля проб питьевой воды, подаваемой с источников водоснабжения в распределительную водопроводную сеть, не соответствующих установленным требованиям, в общем объеме проб, отобранных по результатам производственного контроля качества питьевой воды, %	1,00	0,00	-100,00
2.	Доля проб питьевой воды в распределительной водопроводной сети, не соответствующих установленным требованиям, в общем объеме проб, отобранных по результатам производственного контроля качества питьевой воды, %	1,00	0,00	-100,00
3.	Количество перерывов в подаче воды, произошедших в результате аварий, повреждений и иных технологических нарушений в расчете на протяженность водопроводной сети в год, ед./км	0,00	0,00	0,00
4.	Доля потерь воды в централизованных системах водоснабжения при ее транспортировке в общем объеме, поданной в водопроводную сеть, %	10,00	43,80	338,00
5.	Удельный расход электрической энергии, потребляемой в технологическом процессе подготовки питьевой воды, на единицу объема воды, отпускаемой в сеть, кВт*ч/куб.м	-	0,00	-
6.	Удельный расход электрической энергии, потребляемой в технологическом процессе транспортировки питьевой воды, на единицу объема транспортируемой воды, кВт*ч/куб.м	0,69	0,75	8,70




ПРИЛОЖЕНИЕ 2

к приказу
комитета тарифного регулирования
Волгоградской области

от 20 ноября 2019 г. № 37/13

7. Расчет эффективности производственной программы в сфере холодного водоснабжения (питьевая вода)

№ п/п	Наименование показателя	Величина показателя 2018		Динамика изменения факта к плану, %
		план	факт	
1.	Доля проб питьевой воды, подаваемой с источников водоснабжения в распределительную водопроводную сеть, не соответствующих установленным требованиям, в общем объеме проб, отобранных по результатам производственного контроля качества питьевой воды, %	0,00	0,00	0,00
2.	Доля проб питьевой воды в распределительной водопроводной сети, не соответствующих установленным требованиям, в общем объеме проб, отобранных по результатам производственного контроля качества питьевой воды, %	0,00	0,00	0,00
3.	Количество перерывов в подаче воды, произошедших в результате аварий, повреждений и иных технологических нарушений в расчете на протяженность водопроводной сети в год, ед./км	0,00	0,00	0,00
4.	Доля потерь воды в централизованных системах водоснабжения при ее транспортировке в общем объеме, поданной в водопроводную сеть, %	10,00	77,20	672,00
5.	Удельный расход электрической энергии, потребляемой в технологическом процессе подготовки питьевой воды, на единицу объема воды, отпускаемой в сеть, кВт*ч/куб.м	0,85	0,00	-100,00
6.	Удельный расход электрической энергии, потребляемой в технологическом процессе транспортировки питьевой воды, на единицу объема транспортируемой воды, кВт*ч/куб.м	0,85	0,41	- 51,77



ДОПОЛНЕНИЕ 3
 КОМИТЕТ
 ТАРИФНОГО РЕГУЛИРОВАНИЯ
 ВОЛГОГРАДСКОЙ ОБЛАСТИ

20 ноября 2019 г. № 37/13

3. Планируемый объем принимаемых сточных вод

№ п/п	Показатели производственной деятельности	Ед. измерения	Величина показателей				
			с 01.01.2019 по 31.12.2019	с 01.01.2020 по 31.12.2020	с 01.01.2021 по 31.12.2021	с 01.01.2022 по 31.12.2022	с 01.01.2023 по 31.12.2023
1	2	3	4	5	6	7	8
1.	Объем отведенных сточных вод	тыс. куб. м	154,09	150,20	154,09	154,09	154,09
2.	Объем сточных вод пропущенный через очистные сооружения	тыс. куб. м	0,00	0,00	0,00	0,00	0,00
3.	Объём сточных вод переданных на очистку другим организациям	тыс. куб. м	0,00	0,00	0,00	0,00	0,00
4.	Объем собственных производственных стоков	тыс. куб. м	0,00	0,00	0,00	0,00	0,00
5.	Объем реализации товаров и услуг по категориям потребителей:	тыс. куб. м	154,09	150,20	154,09	154,09	154,09
5.1.1.	- населению по приборам учета	тыс. куб. м	89,87	98,63	89,87	89,87	89,87
5.1.2.	- населению по нормативам потребления	тыс. куб. м	53,06	40,41	53,06	53,06	53,06
5.2.	- бюджетным потребителям	тыс. куб. м	8,60	8,60	8,60	8,60	8,60
5.3.	- прочим потребителям	тыс. куб. м	1,71	1,71	1,71	1,71	1,71
5.4.	- потребление на производственные нужды	тыс. куб. м	0,85	0,85	0,85	0,85	0,85



ПРИЛОЖЕНИЕ 4

КОМИТЕТ
ТАРИФНОГО РЕГУЛИРОВАНИЯ И РЕГУЛИРОВАНИЯ
ВОЛГОГРАДСКОЙ ОБЛАСТИ

№ 20 ноября 2019 г. № 37/13

7. Расчет эффективности производственной программы в сфере водоотведения

№ п/п	Наименование показателя	Величина показателя 2018		Динамика изменения факта к плану, %
		план	факт	
1.	Доля сточных вод, не подвергающихся очистке, в общем объеме сточных вод, сбрасываемых в централизованные общесплавные или бытовые системы водоотведения, %	0,00	0,00	0,00
2.	Доля поверхностных сточных вод, не подвергающихся очистке, в общем объеме поверхностных сточных вод, принимаемых в централизованную ливневую систему водоотведения, %	0,00	0,00	0,00
3.	Доля проб сточных вод, не соответствующих установленным нормативам допустимых сбросов, лимитам на сбросы для централизованной общесплавной (бытовой) системы водоотведения, %	10,00	0,00	-100,00
4.	Доля проб сточных вод, не соответствующих установленным нормативам допустимых сбросов, лимитам на сбросы для централизованной ливневой систем водоотведения, %	0,00	0,00	0,00
5.	Удельное количество аварий и засоров в расчете на протяженность канализационной сети в год, ед./км	0,00	0,00	0,00
6.	Удельный расход электрической энергии, потребляемой в технологическом процессе очистки сточных вод на единицу объема очищаемых сточных вод, кВт*ч/куб.м	0,00	0,00	0,00
7.	Удельный расход электрической энергии, потребляемой в технологическом процессе транспортировки сточных вод на единицу объема транспортируемых сточных вод, кВт*ч/куб.м	0,49	0,54	10,20



ПРИЛОЖЕНИЕ 5

по приказу
комитета тарифного регулирования
Волгоградской области

от 20 ноября 2019 г. № 37/13

7. Расчет эффективности производственной программы в сфере водоотведения

№ п/п	Наименование показателя	Величина показателя 2018		Динамика изменения факта к плану, %
		план	факт	
1.	Доля сточных вод, не подвергающихся очистке, в общем объеме сточных вод, сбрасываемых в централизованные общесплавные или бытовые системы водоотведения, %	0,00	0,00	0,00
2.	Доля поверхностных сточных вод, не подвергающихся очистке, в общем объеме поверхностных сточных вод, принимаемых в централизованную ливневую систему водоотведения, %	0,00	0,00	0,00
3.	Доля проб сточных вод, не соответствующих установленным нормативам допустимых сбросов, лимитам на сбросы для централизованной общесплавной (бытовой) системы водоотведения, %	0,00	0,00	0,00
4.	Доля проб сточных вод, не соответствующих установленным нормативам допустимых сбросов, лимитам на сбросы для централизованной ливневой систем водоотведения, %	0,00	0,00	0,00
5.	Удельное количество аварий и засоров в расчете на протяженность канализационной сети в год, ед./км	0,00	0,00	0,00
6.	Удельный расход электрической энергии, потребляемой в технологическом процессе очистки сточных вод на единицу объема очищаемых сточных вод, кВт*ч/куб.м	0,00	0,00	0,00
7.	Удельный расход электрической энергии, потребляемой в технологическом процессе транспортировки сточных вод на единицу объема транспортируемых сточных вод, кВт*ч/куб.м	1,10	0,21	- 80,91