



# АДМИНИСТРАЦИЯ ВОЛГОГРАДСКОЙ ОБЛАСТИ

## ПОСТАНОВЛЕНИЕ

от 29 декабря 2020 г. № 871-п

О внесении изменений в постановление Администрации Волгоградской области от 25 сентября 2017 г. № 504-п "Об утверждении государственной программы Волгоградской области "Социальная поддержка и защита населения Волгоградской области"

Администрация Волгоградской области п о с т а н о в л я е т:

1. Внести в постановление Администрации Волгоградской области от 25 сентября 2017 г. № 504-п "Об утверждении государственной программы Волгоградской области "Социальная поддержка и защита населения Волгоградской области" следующие изменения:

1.1. В государственной программе Волгоградской области "Социальная поддержка и защита населения Волгоградской области", утвержденной названным постановлением (далее именуется – государственная программа), в паспорте в позиции "Объемы и источники финансирования государственной программы":

в абзаце первом цифры "141037051,3" заменить цифрами "142156748,5";

в абзаце десятом цифры "95232055,7" заменить цифрами "96351752,9";

в абзаце тринадцатом цифры "13541930,3" заменить цифрами "14661627,5".

1.2. В подпрограмме "Развитие мер социальной поддержки отдельных категорий граждан" в паспорте в позиции "Объемы и источники финансирования подпрограммы":

в абзаце первом цифры "50129532,3" заменить цифрами "51063857,8";

в абзаце десятом цифры "36506851,1" заменить цифрами "37441176,6";

в абзаце тринадцатом цифры "5211071,8" заменить цифрами "6145397,3".

1.3. В подпрограмме "Совершенствование социальной поддержки семей и детей":

1.3.1. В паспорте:

1) в позиции "Целевые показатели подпрограммы, их значения на последний год реализации":

в абзаце седьмом цифры "1,545" заменить цифрами "1,263";

в абзаце восьмом цифры "0,473" заменить цифрами "0,44";

в абзаце девятом цифры "0,477" заменить цифрами "0,28";

в абзаце десятом цифры "95,5" заменить цифрами "72,5";

в абзаце одиннадцатом цифры "92,8" заменить цифрами "60,0";

в абзаце двенадцатом цифры "44,5" заменить цифрами "32,8".

2) в позиции "Объемы и источники финансирования подпрограммы":

в абзаце первом цифры "45180773,7" заменить цифрами "45202508,4";

в абзаце десятом цифры "17182273,6" заменить цифрами "17204008,3";

в абзаце тринадцатом цифры "2464998,3" заменить цифрами "2486733,0".

### 1.3.2. В разделе 3:

в абзаце восьмом цифры "1,545" заменить цифрами "1,263";  
в абзаце девятом цифры "0,473" заменить цифрами "0,44";  
в абзаце десятом цифры "0,477" заменить цифрами "0,28";  
в абзаце одиннадцатом цифры "95,5" заменить цифрами "72,5";  
в абзаце двенадцатом цифры "92,8" заменить цифрами "60,0";  
в абзаце тринадцатом цифры "44,5" заменить цифрами "32,8".

### 1.4. В подпрограмме "Повышение качества жизни пожилых людей":

1.4.1. В паспорте в позиции "Целевые показатели подпрограммы, их значения на последний год реализации" в абзаце четвертом цифры "100" заменить цифрами "12".

1.4.2. В разделе 1 абзац пятый исключить.

1.4.3. В разделе 3 в абзаце пятом цифры "100" заменить цифрами "12".

1.4.4. В разделе 4 абзац третий после слова "средствами," дополнить словами "материальными запасами,".

1.4.5. В разделе 7:

абзац пятый дополнить словом ", субсидий";

в абзаце седьмом слова "иных межбюджетных трансфертов" заменить словом "субсидий".

1.5. В подпрограмме "Модернизация и развитие системы социальной защиты населения" в паспорте в позиции "Объемы и источники финансирования подпрограммы":

в абзаце первом цифры "44893614,4" заменить цифрами "45057251,4";

в абзаце шестом цифры "41049050,1" заменить цифрами "41212687,1";

в абзаце девятом цифры "5784972,0" заменить цифрами "5948609,0".

1.6. В подпрограмме "Формирование доступной среды жизнедеятельности для инвалидов и маломобильных групп населения":

1.6.1. В паспорте в позиции "Целевые показатели подпрограммы, их значения на последний год реализации":

в абзаце десятом цифры "53,9" заменить цифрами "54,1";

в абзаце одиннадцатом цифры "55,7" заменить цифрами "61,4".

1.6.2. В разделе 1 в абзаце шестнадцатом цифры "15" заменить цифрами "17".

1.6.3. В разделе 3:

в абзаце тринадцатом цифры "53,9" заменить цифрами "54,1";

в абзаце четырнадцатом цифры "55,7" заменить цифрами "61,4".

1.7. В подпрограмме "Формирование системы комплексной реабилитации и абилитации инвалидов":

1.7.1. В паспорте в позиции "Целевые показатели подпрограммы, их значения на последний год реализации":

в абзаце шестом цифры "60" заменить цифрами "36";

в абзаце седьмом цифры "75" заменить цифрами "58";

в абзаце восьмом цифры "70" заменить цифрами "29".

1.7.2. В разделе 1 предпоследний, последний абзацы изложить в следующей редакции:

"Преодоление социальных рисков может быть осуществлено путем проведения активной информационно-разъяснительной кампании среди населения и работодателей (в трудовых коллективах) в части формирования толерантного отношения к инвалидам, установления взаимодействия и постоянных контактов с институтами гражданского общества, в том числе рассмотрения проблемных вопросов общественными советами по вопросам социальной защиты населения и в сфере занятости населения.

С целью управления информационными рисками в ходе реализации подпрограммы будет проводиться работа, направленная на использование статистических показателей, обеспечивающих объективность оценки хода и результатов реализации подпрограммы, а также на мониторинг и оценку достижения целевых показателей подпрограммы, проведение оперативного мониторинга реализации подпрограммы, в том числе с применением информационных систем межведомственного взаимодействия, в целях усиления контроля за ходом выполнения мероприятий подпрограммы."

1.7.3. В разделе 3:

в абзаце седьмом цифры "60" заменить цифрами "36";

в абзаце восьмом цифры "75" заменить цифрами "58";

в абзаце девятом цифры "70" заменить цифрами "29".

1.8. В Приложении 2 к государственной программе в пунктах 43, 44 в графе 4 текст изложить в редакции "рассчитывается комитетом социальной защиты населения Волгоградской области".

1.9. Приложения 1, 3, 5, 6 к государственной программе изложить в новой редакции согласно приложениям 1, 2, 3, 4 соответственно.

2. Настоящее постановление вступает в силу со дня его подписания и подлежит официальному опубликованию.

**Губернатор  
Волгоградской области**



**А.И.Бочаров**

ПРИЛОЖЕНИЕ 1

к постановлению  
Администрации  
Волгоградской области

от 29 декабря 2020 г. № 871-п

"ПРИЛОЖЕНИЕ 1

к государственной программе Волгоградской области  
"Социальная поддержка и защита населения  
Волгоградской области"

ПЕРЕЧЕНЬ

целевых показателей государственной программы "Социальная поддержка и защита населения  
Волгоградской области"

| №<br>п/п | Наименование целевого показателя | Единица<br>измерения | Значения целевых показателей |                       |             |             |             |             |             |             |             |  |  |  |
|----------|----------------------------------|----------------------|------------------------------|-----------------------|-------------|-------------|-------------|-------------|-------------|-------------|-------------|--|--|--|
|          |                                  |                      | 2016 год<br>(базовый)        | 2017 год<br>(текущий) | 2018<br>год | 2019<br>год | 2020<br>год | 2021<br>год | 2022<br>год | 2023<br>год | 2024<br>год |  |  |  |
| 1        | 2                                | 3                    | 4                            | 5                     | 6           | 7           | 8           | 9           | 10          | 11          | 12          |  |  |  |

Государственная программа Волгоградской области "Социальная поддержка и защита населения Волгоградской области"

- Доля граждан, которым назначены меры социальной поддержки и социальной помощи, от общего числа обратившихся и имеющих право на получение мер социальной поддержки и социальной помощи  
100 100 100 100 100 100 100 100 100 100 100 100
- Доля граждан, получивших социальные услуги в организациях социального обслуживания, находящихся в ведении комитета социальной защиты населения Волгоградской области (далее именуется – Комитет), в общем числе граждан, обратившихся за получением социальных услуг в организации социального обслуживания, находящиеся в ведении Комитета  
99,6 99,6 100 100 100 100 100 100 100 100 100 100



| № п/п | Наименование целевого показателя  | Единица измерения | Значения целевых показателей |                    |          |          |          |          |          |          |          |  |
|-------|---|-------------------|------------------------------|--------------------|----------|----------|----------|----------|----------|----------|----------|--|
|       |   |                   | 2016 год (базовый)           | 2017 год (текущий) | 2018 год | 2019 год | 2020 год | 2021 год | 2022 год | 2023 год | 2024 год |  |
| 1     | 2   | 3                 | 4                            | 5                  | 6        | 7        | 8        | 9        | 10       | 11       | 12       |  |
| 8.    | Доля детей, состоящих на учете в банке данных о семьях, находящихся в социально опасном положении, по линии социальной защиты населения и снятых с учета в связи с улучшением положения в семье, в общей численности детей, состоящих на учете в названном банке данных | процентов         | 30                           | 30                 | 30       | 30       | 30       | 30       | 30       | 30       | 30       |  |
| 9.    | Доля семей с детьми, получивших социальные услуги в организациях социального обслуживания, находящихся в ведении Комитета, от общей численности семей с детьми, обратившихся за социальными услугами в названные организации  | процентов         | 100                          | 100                | 100      | 100      | 100      | 100      | 100      | 100      | 100      |  |
| 10.   | Доля несовершеннолетних, получивших услуги по социальной реабилитации, в общей численности несовершеннолетних, нуждающихся в данных услугах   | процентов         | 100                          | 100                | 100      | 100      | 100      | 100      | 100      | 100      | 100      |  |
| 11.   | Доля оздоровленных детей отдельных категорий от численности детей отдельных категорий, подлежащих оздоровлению, организация отдыха и оздоровления которых отнесена к полномочиям Комитета   | процентов         | 66                           | 66,5               | 67       | -        | -        | -        | -        | -        | -        |  |
| 12.   | Доля детей, оставшихся без попечения родителей, переданных на воспитание в семьи, в общей численности детей, оставшихся без попечения родителей, выявленных и учтенных на конец календарного года   | процентов         | -                            | -                  | -        | 93,8     | 95       | 96,2     | 96,2     | 96,2     | 96,2     |  |
| 13.   | Суммарный коэффициент рождаемости   | единиц            | -                            | -                  | -        | 1,447    | 1,263    | -        | -        | -        | -        |  |
| 14.   | Суммарный коэффициент рождаемости вторых детей  | единиц            | -                            | -                  | -        | -        | 0,44     | -        | -        | -        | -        |  |

| № п/п | Наименование целевого показателя  | Единица измерения | Значения целевых показателей |                    |          |          |          |          |          |          |          |
|-------|---|-------------------|------------------------------|--------------------|----------|----------|----------|----------|----------|----------|----------|
|       |   |                   | 2016 год (базовый)           | 2017 год (текущий) | 2018 год | 2019 год | 2020 год | 2021 год | 2022 год | 2023 год | 2024 год |
| 1     | 2   | 3                 | 4                            | 5                  | 6        | 7        | 8        | 9        | 10       | 11       | 12       |
| 15.   | Суммарный коэффициент рождаемости третьих и последующих детей   | единиц            | -                            | -                  | -        | -        | 0,28     | -        | -        | -        | -        |
| 16.   | Коэффициент рождаемости в возрастной группе 25–29 лет (число родившихся на 1000 женщин соответствующего возраста)   | единиц            | -                            | -                  | -        | -        | 72,5     | -        | -        | -        | -        |
| 17.   | Коэффициент рождаемости в возрастной группе 30–34 лет (число родившихся на 1000 женщин соответствующего возраста)   | единиц            | -                            | -                  | -        | -        | 60,0     | -        | -        | -        | -        |
| 18.   | Коэффициент рождаемости в возрастной группе 35–39 лет   | единиц            | -                            | -                  | -        | -        | 32,8     | -        | -        | -        | -        |
| 19.   | Доля граждан пожилого возраста, прошедших обучение компьютерной грамотности, от общего числа граждан пожилого возраста, подавших заявление на обучение компьютерной грамотности в организации социального обслуживания  | процентов         | 90                           | 90                 | 90       | 90       | 90       | 90       | 90       | 90       | 90       |
| 20.   | Удельный вес граждан пожилого возраста и инвалидов, проживающих в сельской местности, обслуженных мобильными бригадами, от общего количества граждан, получающих социальные услуги в форме социального обслуживания на дому, проживающих в сельской местности                                 | процентов         | 18                           | 18                 | 6        | 18       | 18       | 18       | 18       | 18       | 18       |
| 21.   | Доля малоимущих жителей Волгоградской области, получающих трудовую пенсию по старости, и ветеранов (участников и инвалидов) Великой Отечественной войны, получивших льготное зубопротезирование, от общего числа граждан указанных категорий, проживающих на территории Волгоградской области | процентов         | 0,2                          | 0,2                | 0,2      | -        | -        | -        | -        | -        | -        |

Подпрограмма "Повышение качества жизни пожилых людей"

| № п/п | Наименование целевого показателя  | Единица измерения | Значения целевых показателей |                    |          |          |          |          |          |          |          |  |
|-------|---|-------------------|------------------------------|--------------------|----------|----------|----------|----------|----------|----------|----------|--|
|       |   |                   | 2016 год (базовый)           | 2017 год (текущий) | 2018 год | 2019 год | 2020 год | 2021 год | 2022 год | 2023 год | 2024 год |  |
| 1     | 2   | 3                 | 4                            | 5                  | 6        | 7        | 8        | 9        | 10       | 11       | 12       |  |
| 22.   | Процент охвата граждан пожилого возраста и инвалидов, признанных нуждающимися в социальном обслуживании, системой долговременного ухода, от общего количества граждан пожилого возраста и инвалидов, признанных нуждающимися в социальном обслуживании                                    | процентов         | -                            | -                  | -        | 8        | 12       | -        | -        | -        | -        |  |
| 23.   | Доля лиц, осуществляющих неформальный (семейный) уход, обученных навыкам ухода, в том числе дистанционно, в рамках создания системы долговременного ухода, от общего количества лиц, осуществляющих неформальный (семейный) уход, обратившихся за помощью                                 | процентов         | -                            | -                  | -        | 100      | 100      | 100      | 100      | 100      | 100      |  |
| 24.   | Доля учреждений системы социальной защиты населения, приведенных в соответствие с нормативными требованиями технических регламентов и нормами СанПиН, от общего количества учреждений системы социальной защиты населения, в которых запланировано проведение ремонтно-строительных работ | процентов         | 100                          | 100                | 100      | 100      | 100      | 100      | 100      | 100      | 100      |  |
| 25.   | Доля граждан, охваченных выездной работой мобильной клиентской службы центров социальной защиты населения, от общего числа обратившихся в центры социальной защиты населения  | процентов         | 1,2                          | 1,2                | 1,3      | 1,2      | 1,2      | 1,2      | 1,2      | 1,3      | 1,3      |  |
| 26.   | Количество базовых учреждений, подведомственных Комитету, и ресурсных центров по обмену передовым опытом  | единиц            | 13                           | 15                 | 15       | 19       | 16       | 15       | 15       | 15       | 15       |  |

| № п/п | Наименование целевого показателя   | Единица измерения | Значения целевых показателей |                    |          |          |          |          |          |          |          |     |
|-------|--|-------------------|------------------------------|--------------------|----------|----------|----------|----------|----------|----------|----------|-----|
|       |  |                   | 2016 год (базовый)           | 2017 год (текущий) | 2018 год | 2019 год | 2020 год | 2021 год | 2022 год | 2023 год | 2024 год |     |
| 1     | 2  | 3                 | 4                            | 5                  | 6        | 7        | 8        | 9        | 10       | 11       | 12       |     |
| 27.   | Отношение средней заработной платы социальных работников, включая социальных работников медицинских организаций, к среднему месячному доходу от трудовой деятельности  | процентов         | 64,8                         | 80                 | 100      | 100      | 100      | 100      | 100      | 100      | 100      | 100 |
| 28.   | Доля средств областного бюджета, выделяемых негосударственным организациям, в том числе социально ориентированным некоммерческим организациям, на предоставление социальных услуг, в общем объеме средств областного бюджета, выделяемых на предоставление социальных услуг  | процентов         | 0,14                         | 3                  | 5        | 7        | 10       | 11       | 11       | 11       | 11       | 11  |
| 29.   | Удельный вес негосударственных организаций социального обслуживания от общего количества организаций социального обслуживания всех форм собственности  | процентов         | 6,7                          | 8,8                | 10       | 23       | 23       | 24       | 24       | 24       | 26       | 26  |
| 30.   | Доля получателей социальных услуг, получивших социальные услуги с применением стационарозамещающей технологии сопровождаемого проживания малых групп инвалидов, от общего числа граждан пожилого возраста и инвалидов, получивших социальные услуги в стационарных организациях социального обслуживания граждан пожилого возраста и инвалидов Волгоградской области | процентов         | -                            | -                  | -        | 8,5      | 12,9     | 16       | 16       | 16       | 16       | 16  |
| 31.   | Доля приоритетных объектов и услуг в приоритетных сферах жизнедеятельности инвалидов, нанесенных на карту доступности Волгоградской области по результатам их паспортизации, среди всех приоритетных объектов и услуг  | процентов         | 87                           | 89                 | 92       | 100      | 100      | 100      | 100      | 100      | 100      | 100 |

Подпрограмма "Формирование доступной среды жизнедеятельности для инвалидов и маломобильных групп населения"

| № п/п | Наименование целевого показателя   | Единица измерения | Значения целевых показателей |                    |          |          |          |          |          |          |          |  |
|-------|--|-------------------|------------------------------|--------------------|----------|----------|----------|----------|----------|----------|----------|--|
|       |  |                   | 2016 год (базовый)           | 2017 год (текущий) | 2018 год | 2019 год | 2020 год | 2021 год | 2022 год | 2023 год | 2024 год |  |
| 1     | 2  | 3                 | 4                            | 5                  | 6        | 7        | 8        | 9        | 10       | 11       | 12       |  |
| 32.   | Доля приоритетных объектов, доступных для инвалидов и других маломобильных групп населения в сфере социальной защиты, в общем количестве приоритетных объектов в сфере социальной защиты   | процентов         | 87                           | 89,8               | 89,9     | 91,6     | 97,6     | 97,1     | 97,1     | 98,6     | 100      |  |
| 33.   | Доля приоритетных объектов в сфере занятости населения, доступных для инвалидов и других маломобильных групп населения, в общем количестве приоритетных объектов в сфере занятости населения   | процентов         | 63,4                         | 76,9               | 82,1     | 82,1     | 82,1     | 82,1     | 82,1     | 82,1     | 82,1     |  |
| 34.   | Доля приоритетных объектов, доступных для инвалидов и других маломобильных групп населения в сфере здравоохранения, в общем количестве приоритетных объектов в сфере здравоохранения   | процентов         | 64,8                         | 71,2               | 80,5     | 81,3     | 81,3     | 81,3     | 81,3     | 81,3     | 81,3     |  |
| 35.   | Доля приоритетных объектов, доступных для инвалидов и других маломобильных групп населения в сфере культуры, в общем количестве приоритетных объектов в сфере культуры   | процентов         | 50                           | 53,6               | 56,2     | 59,4     | 60,0     | 60,0     | 60,0     | 60,2     | 60,4     |  |
| 36.   | Доля приоритетных объектов, доступных для инвалидов и других маломобильных групп населения в сфере физической культуры и спорта, молодежной политики, в общем количестве приоритетных объектов в сфере физической культуры и спорта, молодежной политики | процентов         | 36                           | 44,7               | 56,1     | 58,2     | 58,2     | 58,2     | 58,2     | 58,2     | 58,2     |  |
| 37.   | Доля парка подвижного состава автомобильного и городского наземного электрического транспорта общего пользования, оборудованного для перевозки маломобильных групп населения, в парке этого подвижного состава: автобусного                              | процентов         | 19,4                         | 28,1               | 29,0     | -        | -        | -        | -        | -        | -        |  |

| № п/п | Наименование целевого показателя   | Единица измерения | Значения целевых показателей |                    |          |          |          |          |          |          |          |  |
|-------|--|-------------------|------------------------------|--------------------|----------|----------|----------|----------|----------|----------|----------|--|
|       |  |                   | 2016 год (базовый)           | 2017 год (текущий) | 2018 год | 2019 год | 2020 год | 2021 год | 2022 год | 2023 год | 2024 год |  |
| 1     | 2  | 3                 | 4                            | 5                  | 6        | 7        | 8        | 9        | 10       | 11       | 12       |  |
|       | трамвайного  |                   | 2,6                          | 2,6                | 14,2     | -        | -        | -        | -        | -        | -        |  |
|       | троллейбусного   |                   | 17,9                         | 17,9               | 25,6     | -        | -        | -        | -        | -        | -        |  |
| 38.   | Доля приоритетных объектов транспортной инфраструктуры, доступных для инвалидов и других маломобильных групп населения, в общем количестве приоритетных объектов транспортной инфраструктуры                                   | процентов         | 77,8                         | 77,8               | 83,3     | -        | -        | -        | -        | -        | -        |  |
| 39.   | Доля лиц с ограниченными возможностями здоровья и инвалидов от 6 до 18 лет, систематически занимающихся физической культурой и спортом, в общей численности населения этой категории   | процентов         | 66,0                         | 66,1               | 68       | 68,5     | -        | -        | -        | -        | -        |  |
| 40.   | Доля специалистов, обеспечивающих реабилитацию и абилитацию инвалидов, в том числе детей-инвалидов, прошедших обучение реабилитационным и абилитационным методикам, в общем количестве таких специалистов                      | процентов         | 55                           | 67,8               | 73       | -        | -        | -        | -        | -        | -        |  |
| 41.   | Доля инвалидов, положительно оценивающих отношение населения к проблемам инвалидов, в общей численности опрошенных инвалидов   | процентов         | 50,1                         | 50,6               | 51,2     | 53,4     | 53,7     | 53,8     | 53,9     | 54,0     | 54,1     |  |
| 42.   | Доля граждан, признающих навыки, достоинства и способности инвалидов, в общей численности опрошенных граждан   | процентов         | 41,9                         | 45,1               | 48,3     | 55,3     | 61,0     | 61,1     | 61,2     | 61,3     | 61,4     |  |
| 43.   | Доля инвалидов, в отношении которых осуществлялись мероприятия по реабилитации и (или) абилитации, в общей численности инвалидов, имеющих такие рекомендации в индивидуальной программе реабилитации или абилитации (взрослые) | процентов         | -                            | -                  | -        | 56,5     | 71,9     | 72,9     | 73,9     | 74,9     | 75,9     |  |


Подпрограмма "Формирование системы комплексной реабилитации и абилитации инвалидов"

| № п/п | Наименование целевого показателя  | Единица измерения | Значения целевых показателей |                    |          |          |          |          |          |          |          |
|-------|---|-------------------|------------------------------|--------------------|----------|----------|----------|----------|----------|----------|----------|
|       |   |                   | 2016 год (базовый)           | 2017 год (текущий) | 2018 год | 2019 год | 2020 год | 2021 год | 2022 год | 2023 год | 2024 год |
| 1     | 2   | 3                 | 4                            | 5                  | 6        | 7        | 8        | 9        | 10       | 11       | 12       |
| 44.   | Доля инвалидов, в отношении которых осуществлялись мероприятия по реабилитации и (или) абилитации, в общей численности инвалидов, имеющих такие рекомендации в индивидуальной программе реабилитации или абилитации (дети от 0 до 18 лет)                 | процентов         | -                            | -                  | -        | 69,3     | 73,8     | 74,8     | 75,8     | 76,8     | 77,8     |
| 45.   | Доля реабилитационных организаций, подлежащих включению в систему комплексной реабилитации и абилитации инвалидов, в том числе детей-инвалидов, в общем числе реабилитационных организаций  | процентов         | -                            | -                  | -        | 30       | 48       | 66       | 84       | 100      | 100      |
| 46.   | Доля выпускников-инвалидов 9 и 11 классов, охваченных профориентационной работой, в общей численности выпускников-инвалидов   | процентов         | -                            | -                  | -        | 95       | 100      | -        | -        | -        | -        |
| 47.   | Доля занятых инвалидов трудоспособного возраста в общей численности инвалидов трудоспособного возраста  | процентов         | -                            | -                  | -        | 37,6     | 40       | 42,3     | 44,7     | 47       | 49,4     |
| 48.   | Доля трудоустроенных инвалидов в общей численности инвалидов, нуждающихся в трудоустройстве, сведения о которых в виде выписок из индивидуальных программ реабилитации или абилитации инвалидов представлены в органы службы занятости за отчетный период | процентов         | -                            | -                  | -        | 50       | 36       | -        | -        | -        | -        |
| 49.   | Доля трудоустроенных инвалидов в общей численности выпускников-инвалидов профессиональных образовательных организаций, обратившихся в органы службы занятости   | процентов         | -                            | -                  | -        | 70       | 58       | -        | -        | -        | -        |

| № п/п | Наименование целевого показателя  | Единица измерения | Значения целевых показателей |                    |          |          |          |          |          |          |          |  |
|-------|---|-------------------|------------------------------|--------------------|----------|----------|----------|----------|----------|----------|----------|--|
|       |   |                   | 2016 год (базовый)           | 2017 год (текущий) | 2018 год | 2019 год | 2020 год | 2021 год | 2022 год | 2023 год | 2024 год |  |
| 1     | 2   | 3                 | 4                            | 5                  | 6        | 7        | 8        | 9        | 10       | 11       | 12       |  |
| 50.   | Доля трудоустроенных инвалидов в общей численности граждан, впервые признанных инвалидами и обратившихся в органы службы занятости  | процентов         | -                            | -                  | -        | 70       | 29       | -        | -        | -        | -        |  |
| 51.   | Доля инвалидов, трудоустроенных органами службы занятости, в общем числе инвалидов, обратившихся в органы службы занятости  | процентов         | -                            | -                  | -        | 56       | 60       | 63       | 66       | 69       | 72       |  |
| 52.   | Доля детей целевой группы, получивших услуги ранней помощи, в общем числе детей, нуждающихся в получении таких услуг  | процентов         | -                            | -                  | -        | 7        | 70       | 75       | 80       | 85       | 90       |  |
| 53.   | Доля семей, включенных в программы ранней помощи, удовлетворенных качеством услуг ранней помощи   | процентов         | -                            | -                  | -        | 80       | 100      | 100      | 100      | 100      | 100      |  |
| 54.   | Доля специалистов, обеспечивающих оказание реабилитационных и (или) абилитационных мероприятий инвалидам, в том числе детям-инвалидам, прошедших обучение по программам повышения квалификации специалистов, в том числе по применению методик по реабилитации и абилитации инвалидов, в общей численности таких специалистов | процентов         | -                            | -                  | -        | 70       | 72       | 75       | 83       | 91       | 100      |  |
| 55.   | Доля обученных специалистов, обеспечивающих сопровождаемое проживание инвалидов, в общей численности таких специалистов   | процентов         | -                            | -                  | -        | 100      | 100      | 100      | 100      | 100      | 100      |  |
| 56.   | Число организаций социального обслуживания, реализующих технологии сопровождаемого проживания   | единиц            | -                            | -                  | -        | 6        | 10       | 11       | 12       | 12       | 12       |  |

| № п/п | Наименование целевого показателя | Единица измерения | Значения целевых показателей |                    |          |          |          |          |          |          |          |  |
|-------|----------------------------------|-------------------|------------------------------|--------------------|----------|----------|----------|----------|----------|----------|----------|--|
|       |                                  |                   | 2016 год (базовый)           | 2017 год (текущий) | 2018 год | 2019 год | 2020 год | 2021 год | 2022 год | 2023 год | 2024 год |  |
| 1     | 2                                | 3                 | 4                            | 5                  | 6        | 7        | 8        | 9        | 10       | 11       | 12       |  |

57. Число инвалидов, получающих услуги в рамках сопровождаемого проживания человек 120 130 140 145"



**Визе-губернатор – руководитель  
аппарата Губернатора  
Волгоградской области**

**Е.А.Харичкин**

ПРИЛОЖЕНИЕ 2

к постановлению  
Администрации  
Волгоградской области

от 29 декабря 2020 г. № 871-п

"ПРИЛОЖЕНИЕ 3

к государственной программе Волгоградской области  
"Социальная поддержка и защита населения  
Волгоградской области"

ПЕРЕЧЕНЬ

мероприятий государственной программы Волгоградской области "Социальная поддержка и защита населения Волгоградской области"

| № п/п   | Наименование основного мероприятия, мероприятия | Ответственный исполнитель, соисполнитель государственной программы, подпрограммы | Год реализации | Объемы и источники финансирования (тыс.рублей) |                    |                  |                            |                        | Непосредственные результаты реализации мероприятия |   |
|---|---|--|----------------|--|--------------------|------------------|----------------------------|------------------------|--|---|
|   |   |  |                | всего  | федеральный бюджет | областной бюджет | в том числе местный бюджет | внебюджетные источники | 8  | 9 |
| 1   | 2   | 3  | 4              | 5  | 6                  | 7                | 8                          | 9                      | 10   |   |
| Государственная программа Волгоградской области "Социальная поддержка и защита населения Волгоградской области" |   |  |                |  |                    |                  |                            |                        |  |   |
| Итого по государственной программе  |   |  |                |  |                    |                  |                            |                        |  |   |
|   |   |  | 2018           | 16777830,5                                     | 4235043,2          | 11918003,1       | 11114,4                    | 613669,8               |  |   |
|   |   |  | 2019           | 19049598,9                                     | 5333298,8          | 13096203,8       | -                          | 620096,3               |  |   |
|   |   |  | 2020           | 21664113,1                                     | 6500893,5          | 14661627,5       | -                          | 501592,1               |  |   |
|   |   |  | 2021           | 20044610,0                                     | 6524145,2          | 13018872,7       | -                          | 501592,1               |  |   |
|   |   |  | 2022           | 20651124,3                                     | 6647313,4          | 13502218,8       | -                          | 501592,1               |  |   |
|   |   |  | 2023           | 21746307,5                                     | 6403454,7          | 14841260,7       | -                          | 501592,1               |  |   |
|   |   |  | 2024           | 22223164,2                                     | 6408005,8          | 15313566,3       | -                          | 501592,1               |  |   |
|   |   |  | 2018-2024      | 142156748,5                                    | 42052154,6         | 96351752,9       | 11114,4                    | 3741726,6              |  |   |

Подпрограмма "Развитие мер социальной поддержки отдельных категорий граждан"

|    |   |   |           |            |            |            |   |   |  |
|----|---|---|-----------|------------|------------|------------|---|---|--|
| 1. | Предоставление мер социальной поддержки, социальной помощи, пособий и иных социальных выплат отдельным категориям граждан | комитет социальной защиты населения Волгоградской области (далее именуется – комитет социальной защиты населения) | 2018      | 7249678,9  | 2002654,8  | 5247024,1  | - | - |  |
|    |   |   | 2019      | 7077649,6  | 1585382,9  | 5492266,7  | - | - |  |
|    |   |   | 2020      | 8126111,4  | 1980714,1  | 6145397,3  | - | - |  |
|    |   |   | 2021      | 7393306,9  | 1990132,7  | 5403174,2  | - | - |  |
|    |   |   | 2022      | 7409803,2  | 1998179,9  | 5411623,3  | - | - |  |
|    |   |   | 2023      | 6903653,9  | 2032808,4  | 4870845,5  | - | - |  |
|    |   |   | 2024      | 6903653,9  | 2032808,4  | 4870845,5  | - | - |  |
|    |   |   | 2018-2024 | 51063857,8 | 13622681,2 | 37441176,6 | - | - |  |

## Продолжение приложения 2

| № п/п | Наименование основного мероприятия, мероприятия  | Ответственный исполнитель, соисполнитель государственной программы, подпрограммы | Год реализации  | Объемы и источники финансирования (тыс.рублей)  |   |   |                                      | в том числе                          |  | Непосредственные результаты реализации мероприятия |
|-------|--|--|---|---|---|---|--------------------------------------|--------------------------------------|--|--|
|       |  |  |   | всего   | федеральный бюджет  | областной бюджет  | местный бюджет                       | внебюджетные источники               |  |  |
| 1     | 2  | 3  | 4   | 5   | 6   | 7   | 8                                    | 9                                    | 10   |  |
| 1.1.  | Предоставление мер социальной поддержки в виде социальных выплат отдельным категориям граждан  |  | 2018<br>2019<br>2020<br>2021<br>2022<br>2023<br>2024<br>2018-2024 | 3843458,3<br>3705178,6<br>4514488,1<br>3870439,4<br>3887865,0<br>3487052,1<br>3487052,1<br>26795533,6 | 1781348,1<br>1365561,6<br>1759073,9<br>1759013,1<br>1758973,8<br>1804321,7<br>1804321,7<br>12032613,9 | 2062110,2<br>2339617,0<br>2755414,2<br>2111426,3<br>2128891,2<br>1682730,4<br>1682730,4<br>14762919,7 | -<br>-<br>-<br>-<br>-<br>-<br>-<br>- | -<br>-<br>-<br>-<br>-<br>-<br>-<br>- | количество получателей мер социальной поддержки:<br>2018 год – 320812 человек;<br>2019 год – 317663 человек;<br>2020 год – 296863 человек;<br>2021 год – 318904 человек;<br>2022 год – 318906 человек;<br>2023 год – 319325 человек;<br>2024 год – 319325 человек              |  |
| 1.2.  | Предоставление дополнительных мер социальной поддержки в виде социальных выплат отдельным категориям граждан в соответствии с законодательством Российской Федерации и Волгоградской области |  | 2018<br>2019<br>2020<br>2021<br>2022<br>2023<br>2024<br>2018-2024 | 1263499,7<br>1246208,2<br>1325032,3<br>1253981,9<br>1265244,0<br>1437698,0<br>1437698,0<br>9229362,1  | 221026,4<br>219543,1<br>221250,6<br>230730,0<br>238816,5<br>228208,5<br>228208,5<br>1587783,6         | 1042473,3<br>1026665,1<br>1103781,7<br>1023251,9<br>1026427,5<br>1209489,5<br>1209489,5<br>7641578,5  | -<br>-<br>-<br>-<br>-<br>-<br>-<br>- | -<br>-<br>-<br>-<br>-<br>-<br>-<br>- | количество получателей дополнительных мер социальной поддержки:<br>2018 год – 110516 человек;<br>2019 год – 97130 человек;<br>2020 год – 90583 человек;<br>2021 год – 110864 человек;<br>2022 год – 110927 человек;<br>2023 год – 112184 человек;<br>2024 год – 112184 человек |  |
| 1.3.  | Предоставление социальной помощи отдельным категориям граждан в виде разовых целевых выплат, пособий, отправления к месту жительства (следования)  |  | 2018<br>2019<br>2020<br>2021<br>2022<br>2023<br>2024<br>2018-2024 | 131105,0<br>159002,8<br>132235,8<br>145141,5<br>134470,3<br>161326,0<br>161326,0<br>1024607,4         | -<br>-<br>-<br>-<br>-<br>-<br>-<br>-  | 131105,0<br>159002,8<br>132235,8<br>145141,5<br>134470,3<br>161326,0<br>161326,0<br>1024607,4         | -<br>-<br>-<br>-<br>-<br>-<br>-<br>- | -<br>-<br>-<br>-<br>-<br>-<br>-<br>- | количество граждан, получивших социальную помощь:<br>2018 год – 65737 человек;<br>2019 год – 79784 человек;<br>2020 год – 62797 человек;<br>2021 год – 64303 человек;<br>2022 год – 64290 человек;<br>2023 год – 80905 человек;<br>2024 год – 80905 человек                    |  |
| 1.4.  | Предоставление гражданам субсидии на оплату жилого помещения и коммунальных услуг (жилищной субсидии)  |  | 2018<br>2019<br>2020<br>2021<br>2022<br>2023<br>2024<br>2018-2024 | 1255140,0<br>1210757,0<br>1309962,0<br>1400691,5<br>1400269,6<br>1040757,0<br>1040757,0<br>8658334,1  | -<br>-<br>-<br>-<br>-<br>-<br>-<br>-  | 1255140,0<br>1210757,0<br>1309962,0<br>1400691,5<br>1400269,6<br>1040757,0<br>1040757,0<br>8658334,1  | -<br>-<br>-<br>-<br>-<br>-<br>-<br>- | -<br>-<br>-<br>-<br>-<br>-<br>-<br>- | количество семей – получателей жилищных субсидий:<br>2018 год – 72811 семей;<br>2019 год – 79076 семей;<br>2020 год – 78644 семьи;<br>2021 год – 83092 семьи;<br>2022 год – 83067 семей;<br>2023 год – 78968 семей;<br>2024 год – 78968 семей                                  |  |

| № п/п | Наименование основного мероприятия, мероприятия  | Ответственный исполнитель, соисполнитель государственной программы, подпрограммы | Год реализации  | Объемы и источники финансирования (тыс.рублей)  |                                      |   |                                      | в том числе                          |   | Итоговые результаты реализации мероприятий                                   |
|-------|--|--|---|---|--------------------------------------|---|--------------------------------------|--------------------------------------|---|--|
|       |  |  |   | всего   | федеральный бюджет                   | областной бюджет  | местный бюджет                       | внебюджетные источники               |   |  |
| 1     | 2  | 3  | 4   | 5   | 6                                    | 7   | 8                                    | 9                                    | 10  |  |
| 1.5.  | Выплаты пособий на детей из малоимущих семей   |  | 2018<br>2019<br>2020<br>2021<br>2022<br>2023<br>2024<br>2018-2024 | 745166,4<br>711995,1<br>802723,7<br>681365,6<br>680266,6<br>732270,5<br>732270,5<br>5086058,4 | -<br>-<br>-<br>-<br>-<br>-<br>-<br>- | 745166,4<br>711995,1<br>802723,7<br>681365,6<br>680266,6<br>732270,5<br>732270,5<br>5086058,4 | -<br>-<br>-<br>-<br>-<br>-<br>-<br>- | -<br>-<br>-<br>-<br>-<br>-<br>-<br>- | количество детей, проживающих в малоимущих семьях, на которых выплачивается пособие:<br>2018 год – 112507 человек;<br>2019 год – 101190 человек;<br>2020 год – 112555 человек;<br>2021 год – 115540 человек;<br>2022 год – 115540 человек;<br>2023 год – 115540 человек;<br>2024 год – 115540 человек |  |
| 1.6.  | Выплата единовременного пособия в случае гибели (смерти) добровольного пожарного, работника добровольной пожарной охраны, а также в случае установления инвалидности добровольному пожарному, работнику добровольной пожарной охраны |  | 2018<br>2019<br>2020<br>2021<br>2022<br>2023<br>2024<br>2018-2024 | 124,9<br>304,5<br>304,5<br>304,5<br>304,5<br>304,5<br>304,5<br>1951,9                         | -<br>-<br>-<br>-<br>-<br>-<br>-<br>- | 124,9<br>304,5<br>304,5<br>304,5<br>304,5<br>304,5<br>304,5<br>1951,9                         | -<br>-<br>-<br>-<br>-<br>-<br>-<br>- | -<br>-<br>-<br>-<br>-<br>-<br>-<br>- | обеспечение своевременной и в полном объеме выплаты единовременного пособия:<br>2018 год – 100 процентов;<br>2019 год – 100 процентов;<br>2020 год – 100 процентов;<br>2021 год – 100 процентов;<br>2022 год – 100 процентов;<br>2023 год – 100 процентов;<br>2024 год – 100 процентов                |  |
| 1.7.  | Компенсация расходов, связанных с реализацией права граждан, проходящих альтернативную гражданскую службу, на бесплатный проезд к месту жительства при использовании ежегодного оплачиваемого отпуска и обратно                      |  | 2018  | 3,5   | -                                    | 3,5   | -                                    | -                                    | -   | обеспечение при необходимости своевременной и в полном объеме оплаты проезда |
| 1.8.  | Выплаты инвалидам компенсаций страховых премий по договорам обязательного страхования гражданской ответственности владельцев транспортных средств  |  | 2018<br>2019<br>2020<br>2021<br>2022<br>2023<br>2024<br>2018-2024 | 280,3<br>278,2<br>389,6<br>389,6<br>389,6<br>278,2<br>278,2<br>2283,7                         | -<br>-<br>-<br>-<br>-<br>-<br>-<br>- | 280,3<br>278,2<br>389,6<br>389,6<br>389,6<br>278,2<br>278,2<br>2283,7                         | -<br>-<br>-<br>-<br>-<br>-<br>-<br>- | -<br>-<br>-<br>-<br>-<br>-<br>-<br>- | количество получателей:<br>2018 год – 165 человек;<br>2019 год – 165 человек;<br>2020 год – 180 человек;<br>2021 год – 165 человек;<br>2022 год – 165 человек;<br>2023 год – 165 человек;<br>2024 год – 165 человек   |  |

| №<br>п/п | Наименование<br>основного мероприятия,<br>мероприятия   | Ответственный<br>исполнитель, соис-<br>полнитель государ-<br>ственной программы,<br>подпрограммы | Год<br>реализации   | Объемы и источники финансирования (тыс.рублей)  |   |   |                                      |                                      | в том числе  |   | Непосредственные<br>результаты реализации<br>мероприятия |
|----------|---|--|---|---|---|---|--------------------------------------|--------------------------------------|--|---|--|
|          |   |  |   | всего   | федеральный<br>бюджет   | областной<br>бюджет   | местный<br>бюджет                    | внебюд-<br>жетные<br>источники       | 8  | 9 |  |
|          |   |  |   |   |   |   |                                      |                                      |  |   |  |
| 1        | 2   | 3  | 4   | 5   | 6   | 7   | 8                                    | 9                                    | 10   |   |  |
| 1.9.     | Предоставление социаль-<br>ной помощи по обеспече-<br>нию слуховыми аппаратами<br>и протезно-ортопедическими<br>изделиями   |  | 2018<br>2019<br>2020<br>2021<br>2022<br>2023<br>2024<br>2018–2024 | 10900,8<br>43755,2<br>40824,7<br>40824,7<br>40824,7<br>43947,6<br>43947,6<br>265025,3                 | -<br>-<br>-<br>-<br>-<br>-<br>-<br>-  | 10900,8<br>43755,2<br>40824,7<br>40824,7<br>40824,7<br>43947,6<br>43947,6<br>265025,3                 | -<br>-<br>-<br>-<br>-<br>-<br>-<br>- | -<br>-<br>-<br>-<br>-<br>-<br>-<br>- | количество получателей:<br>2018 год – 707 человек;<br>2019 год – 2716 человек;<br>2020 год – 1916 человек;<br>2021 год – 2600 человек;<br>2022 год – 2600 человек;<br>2023 год – 2716 человек;<br>2024 год – 2716 человек                          |   |  |
| 1.10.    | Мероприятия, направленные<br>на признание выдающихся<br>заслуг граждан, внесших<br>значительный вклад в разви-<br>тие Волгоградской области                       |  | 2019<br>2020<br>2021<br>2022<br>2023<br>2024<br>2019–2024         | 170,0<br>150,7<br>168,2<br>168,9<br>20,0<br>20,0<br>697,8   | -<br>-<br>-<br>-<br>-<br>-<br>-   | 170,0<br>150,7<br>168,2<br>168,9<br>20,0<br>20,0<br>697,8   | -<br>-<br>-<br>-<br>-<br>-<br>-      | -<br>-<br>-<br>-<br>-<br>-<br>-      | количество получателей:<br>2019 год – 1 человек;<br>2020 год – 1 человек;<br>2021 год – 3 человека;<br>2022 год – 3 человека;<br>2023 год – 3 человека;<br>2024 год – 3 человека   |   |  |
|          | Итого по подпрограмме   |  | 2018<br>2019<br>2020<br>2021<br>2022<br>2023<br>2024<br>2018–2024 | 7249678,9<br>7077649,6<br>8126111,4<br>7393306,9<br>7409803,2<br>6903653,9<br>6903653,9<br>51063857,8 | 2002654,8<br>1585382,9<br>1980714,1<br>1990132,7<br>1998179,9<br>2032808,4<br>2032808,4<br>13622681,2 | 5247024,1<br>5492266,7<br>6145397,3<br>5403174,2<br>5411623,3<br>4870845,5<br>4870845,5<br>37441176,6 | -<br>-<br>-<br>-<br>-<br>-<br>-<br>- | -<br>-<br>-<br>-<br>-<br>-<br>-<br>- |  |   |  |
| 2.       | Осуществление выплат, комитет<br>направленных на повышение<br>качества жизни семей<br>с детьми и улучшение<br>демографической ситуации<br>в Волгоградской области | социальной<br>защиты населения   | 2018<br>2019<br>2020<br>2021<br>2022<br>2023<br>2024<br>2018–2024 | 3928746,8<br>2172406,2<br>2099116,8<br>2077129,7<br>2165689,9<br>3600746,5<br>3600746,5<br>19644582,4 | 2213923,8<br>1441145,4<br>1253342,3<br>1291389,1<br>1341411,4<br>2950214,4<br>2950214,4<br>13441640,8 | 1714823,0<br>731260,8<br>845774,5<br>785740,6<br>824278,5<br>650532,1<br>650532,1<br>6202941,6        | -<br>-<br>-<br>-<br>-<br>-<br>-<br>- | -<br>-<br>-<br>-<br>-<br>-<br>-<br>- | количество получателей<br>выплат:<br>2018 год – 116392 человека;<br>2019 год – 110500 человек;<br>2020 год – 117300 человек;<br>2021 год – 117674 человека;<br>2022 год – 117848 человек;<br>2023 год – 95080 человек;<br>2024 год – 95080 человек |   |  |

Подпрограмма "Совершенствование социальной поддержки семей и детей"

## Продолжение приложения 2

| № п/п | Наименование основного мероприятия, мероприятия   | Ответственный исполнитель, соисполнитель государственной программы, подпрограммы | Год реализации  | Объемы и источники финансирования (тыс.рублей)   |  |  |                                      |                                      | в том числе   | Непосредственные результаты реализации мероприятия |   |
|-------|---|--|---|--|--|--|--------------------------------------|--------------------------------------|---|--|---|
|       |   |  |   | 3  | 4  | 5  | 6                                    | 7                                    |   | 8  | 9 |
|       | 2   |  |   | всего  | федеральный бюджет   | областной бюджет   | местный бюджет                       | внебюджетные источники               |   |  |   |
| 3.    | Региональный проект "Финансовая поддержка семей при рождении детей (Волгоградская область)"   | комитет социальной защиты населения  | 2019<br>2020<br>2021<br>2022<br>2023<br>2024<br>2019-2024         | 2854203,9<br>3807594,0<br>3824690,0<br>3884643,3<br>2363603,5<br>2380295,5<br>19115030,2         | 2187738,4<br>3145294,5<br>3155644,2<br>3220355,3<br>1419949,5<br>1424500,6<br>14553482,5 | 666465,5<br>662299,5<br>669045,8<br>664288,0<br>943654,0<br>955794,9<br>4561547,7                | -<br>-<br>-<br>-<br>-<br>-<br>-      | -<br>-<br>-<br>-<br>-<br>-<br>-      | количество получателей выплат:<br>2019 год – 25310 человек;<br>2020 год – 35270 человек;<br>2021 год – 26500 человек;<br>2022 год – 26500 человек;<br>2023 год – 25400 человек;<br>2024 год – 25700 человек |  |   |
| 4.    | Мероприятия в сфере социальной защиты населения, направленные на снижение беззащитности и семейного неблагополучия                        | комитет социальной защиты населения  | 2018<br>2019<br>2020<br>2021<br>2022<br>2023<br>2024<br>2018-2024 | 2345,4<br>1026705,2<br>979141,4<br>1086891,0<br>1114861,9<br>1025419,4<br>1025419,4<br>6260783,7 | 482,4<br>482,4<br>482,4<br>482,4<br>482,4<br>482,4<br>482,4<br>3376,8                    | 1863,0<br>1026222,8<br>978659,0<br>1086408,6<br>1114379,5<br>1024937,0<br>1024937,0<br>6257406,9 | -<br>-<br>-<br>-<br>-<br>-<br>-<br>- | -<br>-<br>-<br>-<br>-<br>-<br>-<br>- |   |  |   |
| 4.1.  | Мероприятия, направленные на профилактику семейного неблагополучия, безнадзорности и правонарушений несовершеннолетних                    |  | 2018<br>2019<br>2020<br>2021<br>2022<br>2023<br>2024<br>2018-2024 | 1391,7<br>1942,2<br>484,3<br>484,2<br>484,3<br>2039,3<br>2039,3<br>8865,3                        | 482,4<br>482,4<br>482,4<br>482,4<br>482,4<br>482,4<br>482,4<br>3376,8                    | 909,3<br>1459,8<br>1,9<br>1,8<br>1,9<br>1556,9<br>1556,9<br>5488,5                               | -<br>-<br>-<br>-<br>-<br>-<br>-<br>- | -<br>-<br>-<br>-<br>-<br>-<br>-<br>- | своевременный охват мероприятий, направленными на профилактику семейного неблагополучия и безнадзорности несовершеннолетних, семей и детей, оказавшихся в ситуации семейного неблагополучия                 |  |   |
| 4.2.  | Мероприятия, направленные на повышение авторитета семьи и семейных ценностей, проводимые учреждениями системы социальной защиты населения |  | 2018<br>2019<br>2020<br>2021<br>2022<br>2023<br>2024<br>2018-2024 | 953,7<br>1859,1<br>1757,8<br>1986,9<br>1837,2<br>2057,4<br>2057,4<br>12509,5                     | -<br>-<br>-<br>-<br>-<br>-<br>-<br>-   | 953,7<br>1859,1<br>1757,8<br>1986,9<br>1837,2<br>2057,4<br>2057,4<br>12509,5                     | -<br>-<br>-<br>-<br>-<br>-<br>-<br>- | -<br>-<br>-<br>-<br>-<br>-<br>-<br>- | количество мероприятий:<br>2018 год – 7 единиц;<br>2019 год – 8 единиц;<br>2020 год – 9 единиц;<br>2021 год – 9 единиц;<br>2022 год – 8 единиц;<br>2023 год – 8 единиц;<br>2024 год – 8 единиц              |  |   |

## Продолжение приложения 2

| №<br>п/п | Наименование<br>основного мероприятия,<br>мероприятия  | Ответственный<br>исполнитель, соис-<br>полнитель государ-<br>ственной программы,<br>подпрограммы | Год<br>реализации   | Объемы и источники финансирования (тыс.рублей)  |   |   |                                      | в том числе                     |   | Непосредственные<br>результаты реализации<br>мероприятия |
|----------|--|--|---|---|---|---|--------------------------------------|---------------------------------|---|--|
|          |  |  |   | всего   | Федеральный<br>бюджет   |   | местный<br>бюджет                    |                                 | внебюд-<br>жетные<br>источники  |  |
|          |  |  |   |   | 5   | 6   | 7                                    | 8                               |   |  |
| 1        | 2  | 3  | 4   | 5   | 6   | 7   | 8                                    | 9                               | 10  |  |
| 4.3.     | Осуществление выплат,<br>направленных на социаль-<br>ную поддержку детей-<br>сирот и детей, оставшихся<br>без попечения родителей  |  | 2019<br>2020<br>2021<br>2022<br>2023<br>2024<br>2019–2024         | 1022903,9<br>976899,3<br>1084419,9<br>1112540,4<br>1021322,7<br>1021322,7<br>6239408,9                | -<br>-<br>-<br>-<br>-<br>-<br>-   | 1022903,9<br>976899,3<br>1084419,9<br>1112540,4<br>1021322,7<br>1021322,7<br>6239408,9                | -<br>-<br>-<br>-<br>-<br>-<br>-      | -<br>-<br>-<br>-<br>-<br>-<br>- | количество приемных роди-<br>телей (патронатных воспи-<br>тателей):<br>2019 год – 1858 человек;<br>2020 год – 1805 человек;<br>2021 год – 2054 человека;<br>2022 год – 2054 человека;<br>2023 год – 2247 человек;<br>2024 год – 2247 человек<br>численность детей:<br>2019 год – 6687 человек;<br>2020 год – 6516 человек;<br>2021 год – 6828 человек;<br>2022 год – 6828 человек;<br>2023 год – 7087 человек;<br>2024 год – 7087 человек |  |
| 5.       | Проведение оздоровитель-<br>ной кампании отдельных<br>категорий детей, организа-<br>ция отдыха и оздоровления<br>которых отнесена к полно-<br>мочиям комитета социаль-<br>ной защиты населения | комитет<br>социальной<br>защиты населения  | 2018  | 182112,1  | -   | 182112,1  | -                                    | -                               | число детей, получивших<br>в 2018 году услуги по отдыху<br>и оздоровлению, – 6900 чело-<br>век  |  |
|          | Итого по подпрограмме  |  | 2018<br>2019<br>2020<br>2021<br>2022<br>2023<br>2024<br>2018–2024 | 4113204,3<br>6053315,3<br>6885852,2<br>6988710,7<br>7165195,1<br>6989769,4<br>7006461,4<br>45202508,4 | 2214406,2<br>3629366,2<br>4399119,2<br>4447515,7<br>4562249,1<br>4370646,3<br>4375197,4<br>27998500,1 | 1898798,1<br>2423949,1<br>2486733,0<br>2541195,0<br>2602946,0<br>2619123,1<br>2631264,0<br>17204008,3 | -<br>-<br>-<br>-<br>-<br>-<br>-<br>- |                                 |   |  |

| № п/п   | Наименование основного мероприятия, мероприятия   | Ответственный исполнитель, соисполнитель государственной программы, подпрограммы | Год реализации  | Объемы и источники финансирования (тыс.рублей)                   |                                      |  |                                      | в том числе                          | внебюджетные источники  | Непосредственные результаты реализации мероприятия |
|---|---|--|---|--|--------------------------------------|--|--------------------------------------|--------------------------------------|---|--|
|   |   |  |   | всего  | федеральный бюджет                   | областной бюджет   | местный бюджет                       |                                      |   |  |
| 1   | 2   | 3  | 4   | 5  | 6                                    | 7  | 8                                    | 9                                    | 10  |  |
| Подпрограмма "Повышение качества жизни пожилых людей" |   |  |   |  |                                      |  |                                      |                                      |   |  |
| 6.  | Укрепление материально-технической базы организаций социального обслуживания, находящихся в ведении комитета социальной защиты населения, развитие стационарозамещающих форм  | комитет социальной защиты населения  | 2018<br>2019<br>2020<br>2021<br>2022<br>2023<br>2024<br>2018–2024 | 30009,0<br>270,0<br>-<br>-<br>-<br>15297,9<br>15297,9<br>60874,8 | -<br>-<br>-<br>-<br>-<br>-<br>-<br>- | 30009,0<br>270,0<br>-<br>-<br>-<br>15297,9<br>15297,9<br>60874,8 | -<br>-<br>-<br>-<br>-<br>-<br>-<br>- | -<br>-<br>-<br>-<br>-<br>-<br>-<br>- | -<br>-<br>-<br>-<br>-<br>-<br>-<br>-  |  |
| 6.1.  | Оснащение организаций социального обслуживания, находящихся в ведении комитета социальной защиты населения, осуществляющих стационарное социальное обслуживание, компьютерным и прочим оборудованием и приборами, аппаратурой и приборами, хозяйственным инвентарем, мебелью, транспортными средствами, материальными запасами, программным обеспечением, |  | 2018<br>2019<br>2020<br>2021<br>2022<br>2023<br>2024<br>2018–2024 | 7600,0<br>270,0<br>-<br>-<br>-<br>15297,9<br>15297,9<br>38465,8  | -<br>-<br>-<br>-<br>-<br>-<br>-<br>- | 7600,0<br>270,0<br>-<br>-<br>-<br>15297,9<br>15297,9<br>38465,8  | -<br>-<br>-<br>-<br>-<br>-<br>-<br>- | -<br>-<br>-<br>-<br>-<br>-<br>-<br>- | количество стационарных организаций, оснащенных компьютерным и прочим оборудованием, аппаратурой и приборами, хозяйственным инвентарем, мебелью, транспортными средствами, материальными запасами, программным обеспечением:<br>2018 год – 13 единиц;<br>2019 год – 20 единиц;<br>2023 год – 20 единиц;<br>2024 год – 20 единиц |  |
| 6.2.  | Организация социальных семей для граждан пожилого возраста и инвалидов  |  | 2018  | 17009,0  | -                                    | 17009,0  | -                                    | -                                    | количество мест для организации социальных семей в 2018 году – 106 мест   |  |
| 6.3.  | Организация работы службы сиделок для пожилых граждан, нуждающихся в постоянном уходе, при организации социального обслуживания   |  | 2018  | 5400,0   | -                                    | 5400,0   | -                                    | -                                    | количество граждан, получивших услуги сиделок в 2018 году, – 20 человек   |  |

| № п/п | Наименование основного мероприятия, мероприятия   | Ответственный исполнитель, соисполнитель государственной программы, подпрограммы   | Год реализации  | Объемы и источники финансирования (тыс.рублей)                 |                                      |  |                                      |                                      | Непосредственные результаты реализации мероприятия   |
|-------|---|--|---|--|--------------------------------------|--|--------------------------------------|--------------------------------------|--|
|       |   |  |   | всего  | в том числе                          |  |                                      |                                      |  |
|       |   |  |   |  | федеральный бюджет                   | областной бюджет   | местный бюджет                       | внебюджетные источники               |  |
| 1     | 2   | 3  | 4   | 5  | 6                                    | 7  | 8                                    | 9                                    | 10   |
| 7.    | Предоставление услуг в сфере здравоохранения и социального обслуживания, направленных на поддержание здоровья и улучшение жизни пожилых людей       | комитет социальной защиты населения, комитет здравоохранения Волгоградской области | 2018<br>2019<br>2020<br>2021<br>2022<br>2023<br>2024<br>2018-2024 | 3004,4<br>222,1<br>1,0<br>-<br>-<br>2274,5<br>2274,5<br>7776,5 | -<br>-<br>-<br>-<br>-<br>-<br>-<br>- | 3004,4<br>222,1<br>1,0<br>-<br>-<br>2274,5<br>2274,5<br>7776,5 | -<br>-<br>-<br>-<br>-<br>-<br>-<br>- | -<br>-<br>-<br>-<br>-<br>-<br>-<br>- | -  |
| 7.1.  | Мероприятия, направленные на поддержание здоровья и улучшение качества жизни пожилых людей  | комитет здравоохранения Волгоградской области                                      | 2018  | 500,0  | -                                    | 500,0  | -                                    | -                                    | количество граждан пожилого возраста, получивших услуги реабилитационного и восстановительного оздоровительного характера в 2018 году, - 21 человек            |
| 7.2.  | Организация работы мобильных бригад специалистов и обеспечение их транспортом для оказания социальных услуг гражданам пожилого возраста и инвалидам | комитет социальной защиты населения  | 2018  | 1356,3   | -                                    | 1356,3   | -                                    | -                                    | обеспечение работы мобильных бригад специалистов в 2018 году - приобретение 11 ноутбук, обеспечение горюче-смазочными материалами не менее 27 мобильных бригад |
| 7.3.  | Обучение компьютерной грамотности неработающих пенсионеров  | комитет социальной защиты населения  | 2018<br>2019<br>2020<br>2021<br>2022<br>2023<br>2024<br>2018-2024 | 958,3<br>123,5<br>1,0<br>-<br>-<br>2274,5<br>2274,5<br>5631,8  | -<br>-<br>-<br>-<br>-<br>-<br>-<br>- | 958,3<br>123,5<br>1,0<br>-<br>-<br>2274,5<br>2274,5<br>5631,8  | -<br>-<br>-<br>-<br>-<br>-<br>-<br>- | -<br>-<br>-<br>-<br>-<br>-<br>-<br>- | число обученных граждан:<br>2018 год - 539 человек;<br>2019 год - 51 человек;<br>2020 год - 1 человек;<br>2023 год - 710 человек;<br>2024 год - 710 человек    |
| 7.4.  | Организация досуга граждан пожилого возраста, развитие социального туризма  | комитет социальной защиты населения  | 2018  | 36,0   | -                                    | 36,0   | -                                    | -                                    | количество мероприятий в 2018 году - 1 единица   |

## Продолжение приложения 2

| № п/п | Наименование основного мероприятия, мероприятия   | Ответственный исполнитель, соисполнитель государственной программы, подпрограммы | Год реализации  | Объемы и источники финансирования (тыс.рублей)                               |  |   |                                 |                                 | в том числе                     | Непосредственные результаты реализации мероприятия   |                        |
|-------|---|--|---|--|--|---|---------------------------------|---------------------------------|---------------------------------|--|------------------------|
|       |   |  |   | всего  | федеральный бюджет   | областной бюджет  | местный бюджет                  | внебюджетные источники          |                                 | количество работников, принявших участие в конкурсе:   | количество мероприятий |
| 1     | 2   | 3  | 4   | 5  | 6  | 7   | 8                               | 9                               | 10                              |  |                        |
| 7.5.  | Подготовка и проведение областного конкурса "Лучший социальный работник"  | комитет социальной защиты населения  | 2018<br>2019<br>2018-2019                                 | 153,8<br>98,6<br>252,4   | -<br>-<br>-  | 153,8<br>98,6<br>252,4  | -<br>-<br>-                     | -<br>-<br>-                     | -<br>-<br>-                     | количество работников, принявших участие в конкурсе:<br>2018 год – 89 человек;<br>2019 год – 92 человека   |                        |
| 8.    | Региональный проект "Разработка и реализация программы системной поддержки и повышения качества жизни граждан старшего поколения (Волгоградская область)"   | комитет социальной защиты населения  | 2019<br>2020<br>2021<br>2022<br>2023<br>2024<br>2019-2024 | 145341,0<br>140577,9<br>22702,8<br>17511,9<br>69842,7<br>69842,7<br>465819,0 | 74340,3<br>90585,7<br>22248,7<br>17161,7<br>-<br>-<br>204336,4 | 71000,7<br>4992,2<br>454,1<br>350,2<br>69842,7<br>69842,7<br>261482,6 | -<br>-<br>-<br>-<br>-<br>-<br>- | -<br>-<br>-<br>-<br>-<br>-<br>- | -<br>-<br>-<br>-<br>-<br>-<br>- | количество работников, принявших участие в конкурсе:<br>2018 год – 89 человек;<br>2019 год – 92 человека   |                        |
| 8.1.  | Дооснащение стационарных организаций социального обслуживания, помещений которых требуют модернизации, необходимым оборудованием и прочим оборудованием, аппаратурой и приборами, хозяйственным инвентарем, мебелью, транспортными средствами, программным обеспечением, техническими средствами реабилитации и инвентарем для обеспечения ухода и организации досуга |  | 2019<br>2020<br>2021<br>2022<br>2023<br>2024<br>2019-2024 | 37907,1<br>15000,0<br>-<br>-<br>4592,0<br>4592,0<br>62091,1                  | 11127,8<br>7840,0<br>-<br>-<br>-<br>-<br>18967,8               | 26779,3<br>7160,0<br>-<br>-<br>4592,0<br>4592,0<br>43123,3            | -<br>-<br>-<br>-<br>-<br>-<br>- | -<br>-<br>-<br>-<br>-<br>-<br>- | -<br>-<br>-<br>-<br>-<br>-<br>- | количество оснащенных стационарных организаций:<br>2019 год – 20 единиц;<br>2020 год – 16 единиц;<br>2023 год – 4 единицы;<br>2024 год – 4 единицы                                   |                        |
| 8.2.  | Развитие института социальных семей для граждан пожилого возраста и инвалидов   |  | 2019<br>2020<br>2021<br>2022<br>2023<br>2024<br>2019-2024 | 19639,4<br>22898,1<br>-<br>-<br>25932,3<br>25932,3<br>94402,1                | -<br>-<br>-<br>-<br>-<br>-<br>-                                | 19639,4<br>22898,1<br>-<br>-<br>25932,3<br>25932,3<br>94402,1         | -<br>-<br>-<br>-<br>-<br>-<br>- | -<br>-<br>-<br>-<br>-<br>-<br>- | -<br>-<br>-<br>-<br>-<br>-<br>- | количество мест для организации социальных семей:<br>2019 год – не менее 120 мест;<br>2020 год – не менее 150 мест;<br>2023 год – не менее 160 мест;<br>2024 год – не менее 160 мест |                        |

| № п/п | Наименование<br>основного мероприятия,<br>мероприятия  | Ответственный<br>исполнитель, соис-<br>полнитель государ-<br>ственной программы,<br>подпрограммы | Год<br>реализации   | Объемы и источники финансирования (тыс.рублей)                       |   |   |                                  |                                 | Непосредственные<br>результаты реализации<br>мероприятия  |
|-------|--|--|---|--|---|---|----------------------------------|---------------------------------|---|
|       |  |  |   | всего  | федеральный<br>бюджет                                     | областной<br>бюджет   | в том числе<br>местный<br>бюджет | внебюд-<br>жетные<br>источники  |   |
| 1     | 2  | 3  | 4   | 5  | 6   | 7   | 8                                | 9                               | 10  |
| 8.3.  | Разработка и реализация<br>пилотного проекта "Органи-<br>зация работы службы сиде-<br>лок для одиноких и одиноко<br>проживающих участников<br>и инвалидов Великой Оте-<br>чественной войны, утра-<br>тивших способность к само-<br>обслуживанию и нуждаю-<br>щихся в постоянном постое-<br>нном уходе"           |  | 2019<br>2020<br>2021<br>2022<br>2023<br>2024<br>2019-2024 | 8100,0<br>18069,0<br>-<br>-<br>21900,0<br>21900,0<br>69969,0         | -<br>17707,6<br>-<br>-<br>-<br>-<br>17707,6               | 8100,0<br>361,4<br>-<br>-<br>21900,0<br>21900,0<br>52261,4        | -<br>-<br>-<br>-<br>-<br>-<br>-  | -<br>-<br>-<br>-<br>-<br>-<br>- | количество граждан, полу-<br>чивших услуги сиделок:<br>2019 год - не менее<br>30 человек;<br>2020 год - не менее<br>70 человек;<br>2023 год - не менее<br>70 человек;<br>2024 год - не менее<br>70 человек  |
| 8.4.  | Приобретение автотранс-<br>порта российского произ-<br>водства и создание мобиль-<br>ных бригад в целях обеспе-<br>чения доставки лиц старше<br>65 лет, проживающих<br>в сельской местности, в меди-<br>цинские организации  |  | 2019  | 50067,9  | 50067,9   | -   | -                                | -                               | количество приобретенного<br>автотранспорта в 2019 году -<br>36 единиц<br><br>количество созданных мобиль-<br>ных бригад в 2019 году -<br>36 единиц   |
| 8.5.  | Оснащение пунктов при<br>организациях социального<br>обслуживания специальным<br>оборудованием и средства-<br>ми технической реабилита-<br>ции для выдачи во времен-<br>ное пользование родствен-<br>никам (лицам), осуществ-<br>ляющим долговременный<br>уход за гражданами пожи-<br>лого возраста и инвалидами |  | 2019<br>2020<br>2021<br>2022<br>2023<br>2024<br>2019-2024 | 10327,8<br>6015,8<br>5253,2<br>5938,1<br>3862,7<br>3862,7<br>35260,3 | 3113,7<br>1225,0<br>5148,1<br>5819,4<br>-<br>-<br>15306,2 | 7214,1<br>4790,8<br>105,1<br>118,7<br>3862,7<br>3862,7<br>19954,1 | -<br>-<br>-<br>-<br>-<br>-<br>-  | -<br>-<br>-<br>-<br>-<br>-<br>- | количество специального<br>оборудования и средств<br>технической реабилитации,<br>приобретенных для пунктов:<br>2019 год - не менее<br>2300 единиц;<br>2020 год - не менее<br>1700 единиц;<br>2021 год - не менее<br>1000 единиц;<br>2022 год - не менее<br>1200 единиц;<br>2023 год - не менее<br>882 единиц;<br>2024 год - не менее<br>882 единиц |

| № п/п | Наименование основного мероприятия, мероприятия  | Ответственный исполнитель, соисполнитель государственной программы, подпрограммы | Год реализации  | Объемы и источники финансирования (тыс.рублей)                       |   |   |                                 |                                 | Непосредственные результаты реализации мероприятия |  |    |  |
|-------|--|--|---|--|---|---|---------------------------------|---------------------------------|--|--|----|--|
|       |  |  |   | всего  | федеральный бюджет                                    | областной бюджет  | в том числе местный бюджет      | внебюджетные источники          | 8  | 9  | 10 |  |
| 1     | 2  | 3  | 4   | 5  | 6   | 7   | 8                               | 9                               | 10   |  |    |  |
| 8.6.  | Оснащение отделений дневного пребывания граждан пожилого возраста и инвалидов, в том числе строящихся когнитивными устройствами, автотранспортом (включая оплату страховки и техническое обслуживание), оборудованием и мебелью, а также приобретение горюче-смазочных материалов и расходных материалов, необходимых для проведения занятий |  | 2019<br>2020<br>2021<br>2022<br>2023<br>2024<br>2019-2024 | 2579,5<br>29376,2<br>6210,0<br>6544,2<br>4883,6<br>4883,6<br>54477,1 | -<br>28005,4<br>6085,8<br>6413,3<br>-<br>-<br>40504,5 | 2579,5<br>1370,8<br>124,2<br>130,9<br>4883,6<br>4883,6<br>13972,6 | -<br>-<br>-<br>-<br>-<br>-<br>- | -<br>-<br>-<br>-<br>-<br>-<br>- | -<br>-<br>-<br>-<br>-<br>-<br>-                    | количество оснащенных отделений дневного пребывания:<br>2019 год – 8 единиц;<br>2020 год – не менее 20 единиц;<br>2021 год – 20 единиц;<br>2022 год – 23 единицы;<br>2023 год – 16 единиц;<br>2024 год – 16 единиц |    |  |
| 8.7.  | Организация деятельности координационного центра системы долговременного ухода за гражданами пожилого возраста и инвалидами  |  | 2019<br>2020<br>2021<br>2022<br>2023<br>2024<br>2019-2024 | 2768,2<br>2261,4<br>-<br>-<br>2768,2<br>2768,2<br>10566,0            | -<br>-<br>-<br>-<br>-<br>-<br>-                       | 2768,2<br>2261,4<br>-<br>-<br>2768,2<br>2768,2<br>10566,0         | -<br>-<br>-<br>-<br>-<br>-<br>- | -<br>-<br>-<br>-<br>-<br>-<br>- | -<br>-<br>-<br>-<br>-<br>-<br>-                    | обеспечение деятельности координационного центра   |    |  |
| 8.8.  | Развитие мобильных бригад специалистов и обеспечение их деятельности   |  | 2019<br>2020<br>2021<br>2022<br>2023<br>2024<br>2019-2024 | 3818,9<br>9480,8<br>-<br>-<br>5903,9<br>5903,9<br>25107,5            | -<br>-<br>-<br>-<br>-<br>-<br>-                       | 3818,9<br>9480,8<br>-<br>-<br>5903,9<br>5903,9<br>25107,5         | -<br>-<br>-<br>-<br>-<br>-<br>- | -<br>-<br>-<br>-<br>-<br>-<br>- | -<br>-<br>-<br>-<br>-<br>-<br>-                    | обеспечение деятельности мобильных бригад:<br>2019 год – не менее 70 единиц;<br>2020 год – не менее 70 единиц;<br>2023 год – не менее 32 единиц;<br>2024 год – не менее 32 единиц                                  |    |  |
|       |  |  |   |  |   |   |                                 |                                 |  | количество приобретенного автотранспорта:<br>2023 год – 7 единиц;<br>2024 год – 7 единиц   |    |  |

| № п/п | Наименование основного мероприятия, мероприятия  | 3 | 4   | 5  |  |  |                       | 6                     |                       |             | 9  | Непосредственные результаты реализации мероприятия   |
|-------|--|---|---|--|--|--|-----------------------|-----------------------|-----------------------|-------------|----|--|
|       |  |   |   | Год реализации                                   | всего  | в том числе                              | в том числе           | в том числе           | в том числе           | в том числе |    |  |
| 1     | 2  | 3 | 4   | 5  | 6  | 7  | 8                     | 8                     | 8                     | 9           | 10 |  |
| 8.9.  | Совершенствование профессионального образования и профессионального обучения, а также дополнительного профессионального образования работников организаций социального обслуживания и центров социальной защиты населения  |   | 2019<br>2020<br>2021<br>2022<br>2019-2022 | 5029,6<br>6636,5<br>11239,6<br>5029,6<br>27935,3 | 4979,3<br>6503,8<br>11014,8<br>4929,0<br>27426,9 | 50,3<br>132,7<br>224,8<br>100,6<br>500,8 | -<br>-<br>-<br>-<br>- | -<br>-<br>-<br>-<br>- | -<br>-<br>-<br>-<br>- | 9           | 10 | количество специалистов, прошедших обучение:<br>2019 год – 544 человека;<br>2020 год – 500 человек;<br>2021 год – 500 человек;<br>2022 год – 500 человек   |
| 8.10. | Разработка и реализация пилотной программы "Организация работы службы сиделок для граждан пожилого возраста и инвалидов, нуждающихся в паллиативной помощи"  |   | 2019<br>2020<br>2019-2020                 | 5102,6<br>11645,7<br>16748,3                     | 5051,6<br>11412,8<br>16464,4                     | 51,0<br>232,9<br>283,9                   | -<br>-<br>-           | -<br>-<br>-           | -<br>-<br>-           | -<br>-<br>- | -  | количество граждан пожилого возраста и инвалидов, нуждающихся в паллиативной помощи, обеспеченных квалифицированным уходом на бесплатной основе:<br>2019 год – 29 человек;<br>2020 год – не менее 80 человек |
| 8.11. | Организация обучения лиц, осуществляющих неформальный (семейный) уход за гражданами, полностью или частично утратившими способность к самообслуживанию, передвижению, обеспечению основных жизненных потребностей, в том числе с организацией выезда на дом и в дистанционном режиме |   | 2020                                      | 7330,9   | 7184,3   | 146,6                                    | -                     | -                     | -                     | -           | -  | количество обученных сиделок в 2019 году – 29 человек<br><br>количество оснащенных "школ ухода" на базе организаций социального обслуживания в 2020 году – 42 единицы  |

| № п/п | Наименование<br>основного мероприятия,<br>мероприятия   | Ответственный<br>исполнитель, соис-<br>полнитель государ-<br>ственной программы,<br>подпрограммы | Год<br>реализации | Объемы и источники финансирования (тыс.рублей) |                       |                     |                   |                                | Непосредственные<br>результаты реализации<br>мероприятия  |
|-------|---|--|-------------------|--|-----------------------|---------------------|-------------------|--------------------------------|---|
|       |   |  |                   | всего  | в том числе           |                     |                   | внебюд-<br>жетные<br>источники |   |
|       |   |  |                   |  | федеральный<br>бюджет | областной<br>бюджет | местный<br>бюджет |                                |   |
| 1     | 2   | 3  | 4                 | 5  | 6                     | 7                   | 8                 | 9                              | 10  |
| 8.12. | Обеспечение функциони-<br>рования информационно-<br>систем в целях организации<br>межведомственного взаи-<br>модействия медицинских<br>и социальных организаций<br>в рамках системы долго-<br>временного ухода  |  | 2020              | 8200,0   | 8036,0                | 164,0               | -                 | -                              | количество приобретенных<br>в 2020 году координаторов<br>ViPNet – не менее<br>70 единиц                                     |
| 8.13. | Создание и организация<br>работы ресурсных и ресурсно-<br>кадровых центров, осущест-<br>вляющих долговременный<br>уход  |  | 2020              | 1550,0   | 1225,0                | 325,0               | -                 | -                              | количество ресурсных и<br>ресурсно-кадровых центров,<br>осуществляющих долговре-<br>менный уход в 2020 году, –<br>2 единицы |
| 8.14. | Актуализация нормативной<br>штатной численности для<br>различных типов организа-<br>ций социального обслужи-<br>вания   |  | 2020              | 1475,3   | 1445,8                | 29,5                | -                 | -                              | доукомплектация штатной<br>численности организаций<br>социального обслуживания<br>в 2020 году – 2 организации               |
| 8.15. | Подготовка информаци-<br>онных и методических мате-<br>риалов о региональной<br>практике внедрения сис-<br>темы долговременного ухода<br>в целях участия в различ-<br>ных форумах, экспозициях,<br>совещаниях, семинарах  |  | 2020              | 326,7  | -                     | 326,7               | -                 | -                              | количество изготовленных<br>демонстрационных материа-<br>лов в 2020 году – 6 единиц   |
| 8.16. | Разработка, издание и рас-<br>пространение типографской<br>продукции, в том числе мето-<br>дических, информационно-<br>информационно-рекламных<br>и справочных материалов,<br>создание социально-инфор-<br>мационных теле- и радио-<br>передач, видео- и аудиоро-<br>ликов, размещение публи-<br>каций в печатных изданиях, |  | 2020              | 311,5  | -                     | 311,5               | -                 | -                              | объем типографской продук-<br>ции, изготовленной печат-<br>ным способом в 2020 году, –<br>18 тыс.экземпляров                |

| № п/п | Наименование основного мероприятия, мероприятия | Ответственный исполнитель, соисполнитель государственной программы, подпрограммы | Год реализации | Объемы и источники финансирования (тыс.рублей) |                    |                  |                |                        | Непосредственные результаты реализации мероприятия |
|-------|---|--|----------------|--|--------------------|------------------|----------------|------------------------|--|
|       |   |  |                | всего  | в том числе        |                  |                | внебюджетные источники |  |
|       |   |  |                |  | федеральный бюджет | областной бюджет | местный бюджет |                        |  |
| 1     | 2   | 3  | 4              | 5  | 6                  | 7                | 8              | 9                      | 10   |

а также размещение социальной рекламы на боргах автобусов, светодиодных экранах и в печатных изданиях с целью информирования населения Волгоградской области о системе долговременного ухода

Итого по подпрограмме

|           |          |          |          |   |   |   |   |   |   |
|-----------|----------|----------|----------|---|---|---|---|---|---|
| 2018      | 33013,4  | -        | 33013,4  | - | - | - | - | - | - |
| 2019      | 145833,1 | 74340,3  | 71492,8  | - | - | - | - | - | - |
| 2020      | 140578,9 | 90585,7  | 49993,2  | - | - | - | - | - | - |
| 2021      | 22702,8  | 22248,7  | 454,1    | - | - | - | - | - | - |
| 2022      | 17511,9  | 17161,7  | 350,2    | - | - | - | - | - | - |
| 2023      | 87415,1  | -        | 87415,1  | - | - | - | - | - | - |
| 2024      | 87415,1  | -        | 87415,1  | - | - | - | - | - | - |
| 2018-2024 | 534470,3 | 204336,4 | 330133,9 | - | - | - | - | - | - |

Подпрограмма "Модернизация и развитие системы социальной защиты населения"

|           |            |   |            |   |   |   |   |           |   |
|-----------|------------|---|------------|---|---|---|---|-----------|---|
| 2018      | 5318388,6  | - | 4704718,8  | - | - | - | - | 613669,8  | - |
| 2019      | 5307892,8  | - | 4687796,5  | - | - | - | - | 620096,3  | - |
| 2020      | 5978038,9  | - | 5476446,8  | - | - | - | - | 501592,1  | - |
| 2021      | 5461431,9  | - | 4959839,8  | - | - | - | - | 501592,1  | - |
| 2022      | 5923174,5  | - | 5421582,4  | - | - | - | - | 501592,1  | - |
| 2023      | 7197801,3  | - | 6696209,2  | - | - | - | - | 501592,1  | - |
| 2024      | 7642546,0  | - | 7140953,9  | - | - | - | - | 501592,1  | - |
| 2018-2024 | 42829274,0 | - | 39087547,4 | - | - | - | - | 3741726,6 | - |

|           |          |   |          |   |   |   |   |   |   |   |
|-----------|----------|---|----------|---|---|---|---|---|---|---|
| 2018      | 37375,0  | - | 37375,0  | - | - | - | - | - | - | количество учреждений, приведенных в соответствие с нормативными требованиями техническими регламентами, требованиями к защищенности объектов и нормами СанПиН: |
| 2019      | 22483,9  | - | 22483,9  | - | - | - | - | - | - | 2018 год – 40 единиц;   |
| 2020      | 210797,8 | - | 210797,8 | - | - | - | - | - | - | 2019 год – 22 единицы;  |
| 2021      | -        | - | -        | - | - | - | - | - | - | 2020 год – 47 единиц;   |
| 2022      | -        | - | -        | - | - | - | - | - | - | 2023 год – 6 единиц;  |
| 2023      | 44091,1  | - | 44091,1  | - | - | - | - | - | - | 2024 год – 6 единиц   |
| 2024      | 44091,1  | - | 44091,1  | - | - | - | - | - | - |   |
| 2018-2024 | 358838,9 | - | 358838,9 | - | - | - | - | - | - |   |

9.1. Мероприятия по приведению учреждений системы социальной защиты населения в соответствие с нормативными требованиями и нормами СанПиН и нормативными требованиями техническими регламентами, требованиями к защищенности объектов

| № п/п | Наименование основного мероприятия, мероприятия   | Ответственный исполнитель, соисполнитель государственной программы, подпрограммы | Год реализации | Объемы и источники финансирования (тыс.рублей)                   |                                 |  |                                 |                                 | Нелрезультаты реализации мероприятия   |
|-------|---|--|----------------|--|---------------------------------|--|---------------------------------|---------------------------------|--|
|       |   |  |                | всего  | в том числе                     |  |                                 | внебюджетные источники          |  |
|       |   |  |                |  | федеральный бюджет              | областной бюджет   | местный бюджет                  |                                 |  |
| 1     | 2   | 3  | 4              | 5  | 6                               | 7  | 8                               | 9                               | 10   |
| 9.2.  | Приобретение технологического, бытового, реабилитационного, компьютерного и прочего оборудования и техники, мебели, производственного и хозяйственного инвентаря, транспортных средств и горюче-смазочных материалов, строений, диагностических методик в целях оказания качественных государственных услуг и исполнения государственных функций, соблюдения санитарно-гигиенических норм и правил, правил безопасности и защищенности, конфиденциальности, доступности и прочих требований |  | 2018-2024      | 2864,9<br>2983,3<br>-<br>-<br>-<br>38546,0<br>38546,0<br>82940,2 | -<br>-<br>-<br>-<br>-<br>-<br>- | 2864,9<br>2983,3<br>-<br>-<br>-<br>38546,0<br>38546,0<br>82940,2 | -<br>-<br>-<br>-<br>-<br>-<br>- | -<br>-<br>-<br>-<br>-<br>-<br>- | количество подведомственных учреждений, оснащенных техникой и оборудованием, обеспечивающими надлежащее качество предоставляемых услуг (за исключением стационарных организаций для лиц пожилого возраста и инвалидов):<br>2018 год – 7 единиц;<br>2019 год – 8 единиц;<br>2023 год – 97 единиц;<br>2024 год – 97 единиц |
| 9.3.  | Организация проведения и участие в областных, межрегиональных и всероссийских мероприятиях информационно-методического и обучающего характера   |  | 2018-2024      | 443,0<br>430,5<br>-<br>-<br>-<br>423,5<br>423,5<br>1720,5        | -<br>-<br>-<br>-<br>-<br>-<br>- | 443,0<br>430,5<br>-<br>-<br>-<br>423,5<br>423,5<br>1720,5        | -<br>-<br>-<br>-<br>-<br>-<br>- | -<br>-<br>-<br>-<br>-<br>-<br>- | количество специалистов организаций социального обслуживания населения, прошедших обучение:<br>2018 год – 120 человек;<br>2019 год – 123 человека;<br>2023 год – 120 человек;<br>2024 год – 120 человек  |
| 9.4.  | Организация проведения независимой оценки качества условий оказания услуг организациями социального обслуживания  |  | 2018-2024      | 99,0<br>60,0<br>230,0<br>-<br>-<br>125,1<br>125,1<br>639,2       | -<br>-<br>-<br>-<br>-<br>-<br>- | 99,0<br>60,0<br>230,0<br>-<br>-<br>125,1<br>125,1<br>639,2       | -<br>-<br>-<br>-<br>-<br>-<br>- | -<br>-<br>-<br>-<br>-<br>-<br>- | количество организаций социального обслуживания, в том числе социально ориентированных некоммерческих организаций, в отношении которых проводится независимая оценка качества услуг:<br>2018 год – 19 единиц;<br>2019 год – 38 единиц;<br>2020 год – 25 единиц;<br>2023 год – 25 единиц;<br>2024 год – 25 единиц         |

| № п/п | Наименование основного мероприятия, мероприятия   | Ответственный исполнитель, соисполнитель государственной программы, подпрограммы | Год реализации  | Объемы и источники финансирования (тыс.рублей)                |                                      |   |                                      |                                      | Непосредственные результаты реализации мероприятия  |
|-------|---|--|---|---|--------------------------------------|---|--------------------------------------|--------------------------------------|---|
|       |   |  |   | всего   | в том числе                          |   |                                      | внебюджетные источники               |   |
| 1     | 2   | 3  | 4   | 5   | 6                                    | 7   | 8                                    |                                      | 9   |
| 9.5.  | Разработка, издание и распространение типографской продукции, в том числе методических, информационных, информационно-рекламных и справочных материалов, создание социально-информационных теле- и радиопередач, видеороликов, размещение публикаций в печатных изданиях, а также размещение социальной рекламы на бортах автобусов, светодиодных экранах и в печатных изданиях, изготовление информационных стендов с целью информирования граждан Волгоградской области о государственных услугах системы социальной защиты населения |  | 2018<br>2019<br>2020<br>2021<br>2022<br>2023<br>2024<br>2018-2024 | 456,7<br>114,4<br>470,0<br>-<br>-<br>436,7<br>436,7<br>1914,5 | -<br>-<br>-<br>-<br>-<br>-<br>-<br>- | 456,7<br>114,4<br>470,0<br>-<br>-<br>436,7<br>436,7<br>1914,5 | -<br>-<br>-<br>-<br>-<br>-<br>-<br>- | -<br>-<br>-<br>-<br>-<br>-<br>-<br>- | выпуск социальной рекламы в 2018 году по 3 темам<br><br>объем типографской продукции, изготовленной печатным способом:<br>2018 год – 55 тыс.экземпляров;<br>2019 год – 24,4 тыс.экземпляров;<br>2023 год – 60 тыс.экземпляров;<br>2024 год – 60 тыс.экземпляров |
| 9.6.  | Переподготовка и повышение квалификации кадров  |  | 2018<br>2019<br>2020<br>2021<br>2022<br>2023<br>2024<br>2018-2024 | 19,9<br>124,0<br>20,0<br>-<br>-<br>48,5<br>48,5<br>260,9      | -<br>-<br>-<br>-<br>-<br>-<br>-<br>- | 19,9<br>124,0<br>20,0<br>-<br>-<br>48,5<br>48,5<br>260,9      | -<br>-<br>-<br>-<br>-<br>-<br>-<br>- | -<br>-<br>-<br>-<br>-<br>-<br>-<br>- | число специалистов, прошедших переподготовку и повышение квалификации:<br>2018 год – 1 человек;<br>2019 год – 3 человека;<br>2023 год – 2 человека;<br>2024 год – 2 человека  |
| 9.7.  | Создание отказоустойчивой информационно-коммуникационной инфраструктуры органов социальной защиты населения Волгоградской области   |  | 2019  | 25377,7   | -                                    | 25377,7   | -                                    | -                                    | количество подведомственных учреждений, оснащенных компьютерной техникой и оборудованием, а также средствами антивирусной и криптографической защиты информации в 2019 году, – 124 учреждения   |

| № п/п | Наименование основного мероприятия, мероприятия   | Ответственный исполнитель, соисполнитель государственной программы, подпрограммы | Год реализации | Объемы и источники финансирования (тыс.рублей)  |                    |   |                |   | Непосредственные результаты реализации мероприятия   |
|-------|---|--|----------------|---|--------------------|---|----------------|---|--|
|       |   |  |                | всего   | в том числе        |   |                | внебюджетные источники  |  |
|       |   |  |                |   | федеральный бюджет | областной бюджет  | местный бюджет |   |  |
| 1     | 2   | 3  | 4              | 5   | 6                  | 7   | 8              | 9   |  |
| 9.8.  | Проведение социологического исследования по теме "Анализ социально-экономических факторов, влияющих на рождаемость детей в Волгоградской области"   | 3  | 2020           | 300,0   | -                  | 300,0   | -              | -   | количество проведенных исследований в 2020 году – 1 исследование   |
| 9.9.  | Подготовка и проведение областного конкурса "Лучший социальный работник"  | социальный комитет защиты населения  | 2023-2024      | 153,8<br>153,8<br>307,6   | -                  | 153,8<br>153,8<br>307,6   | -              | -   | количество работников, принявших участие в конкурсе: 2023 год – 170 человек, 2024 год – 170 человек  |
| 9.10. | Содержание центров социальной защиты населения  |  | 2018-2024      | 619755,4<br>699582,3<br>810978,1<br>752489,7<br>858182,6<br>892509,9<br>928210,3<br>5561708,3         | -                  | 619755,4<br>699582,3<br>810978,1<br>752489,7<br>858182,6<br>892509,9<br>928210,3<br>5561708,3         | -              | -   | исполнение полномочий по предоставлению мер социальной поддержки   |
| 9.11. | Содержание организаций социального обслуживания, подведомственных комитету социальной защиты населения  |  | 2018-2024      | 4447462,8<br>4556736,7<br>4955243,0<br>4708942,2<br>5064991,9<br>6221466,7<br>6630511,0<br>36585354,3 | -                  | 3833793,0<br>3936640,4<br>4453650,9<br>4207350,1<br>4563399,8<br>5719874,6<br>6128918,9<br>32843627,7 | -              | 613669,8<br>620096,3<br>501592,1<br>501592,1<br>501592,1<br>501592,1<br>501592,1<br>3741726,6 | обеспечение потребности в социальном обслуживании граждан  |
| 9.12. | Предоставление субсидии на возмещение поставщикам социальных услуг, включенным в реестр поставщиков социальных услуг Волгоградской области, но не участвующим в выполнении государственного задания (заказа), затрат, понесенных при предоставлении социальных услуг гражданину – получателю социальных услуг |  | 2018           | 25881,3   | -                  | 25881,3   | -              | -   | количество поставщиков социальных услуг, не участвующих в выполнении государственного задания (заказа), предоставляющих социальные услуги гражданам – получателям услуг в 2018 году, – 15 единиц |

| № п/п | Наименование основного мероприятия, мероприятия   | Ответственный исполнитель, соисполнитель государственной программы, подпрограммы | Год реализации  | Объемы и источники финансирования (тыс.рублей)                                    |  |  |                                 |                                 | Непосредственные результаты реализации мероприятия |   |
|-------|---|--|---|---|--|--|---------------------------------|---------------------------------|--|---|
|       |   |  |   | всего   | в том числе  |  |                                 | внебюджетные источники          |  |   |
|       |   |  |   |   | федеральный бюджет                                       | областной бюджет   | местный бюджет                  |                                 |  |   |
| 1     | 2   | 3  | 4   | 5   | 6  | 7  | 8                               | 9                               | 10   |   |
| 9.13. | Создание конкурентной среды для обеспечения доступа социально ориентированных некоммерческих организаций к выполнению государственного заказа по оказанию социальных услуг на территории Волгоградской области  | 3  | 2018  | 44030,6   | -  | 44030,6  | -                               | -                               | -  | количество лиц без определенного места жительства и занятий, которым оказали услуги в полустационарной форме социального обслуживания социально ориентированные некоммерческие организации в 2018 году, – 126 человек |
| 9.14. | Предоставление субсидий социально ориентированным некоммерческим организациям, предоставляющим социальные услуги в форме социального обслуживания на дому   |  | 2018  | 140000,0  | -  | 140000,0   | -                               | -                               | -  | количество получателей социальных услуг в форме социального обслуживания на дому, предоставленных социально ориентированными некоммерческими организациями в 2018 году, – 3790 человек                                |
| 10.   | Региональный проект "Разработка и реализация программы системной поддержки и повышения качества жизни граждан старшего поколения (Волгоградская область)"   | комитет социальной защиты населения  | 2019<br>2020<br>2021<br>2022<br>2023<br>2024<br>2019–2024 | 386802,5<br>482162,2<br>150920,5<br>108140,2<br>550129,8<br>550129,8<br>2228285,0 | -<br>10000,0<br>43814,5<br>49023,2<br>-<br>-<br>102837,7 | 386802,5<br>472162,2<br>107106,0<br>59117,0<br>550129,8<br>550129,8<br>2125447,3 | -<br>-<br>-<br>-<br>-<br>-<br>- | -<br>-<br>-<br>-<br>-<br>-<br>- | -<br>-   |   |
| 10.1. | Подготовка проектной документации на проведение ремонтных работ в организациях социального обслуживания, предоставляющих социальные услуги в полустационарной форме, вовлеченных в систему долговременного ухода, подведомственных комитету социальной защиты населения |  | 2019<br>2020<br>2021<br>2022<br>2023<br>2024<br>2019–2024 | 1080,7<br>-<br>-<br>-<br>350,0<br>350,0<br>1780,7                                 | -<br>-<br>-<br>-<br>-<br>-<br>-                          | 1080,7<br>-<br>-<br>-<br>350,0<br>350,0<br>1780,7                                | -<br>-<br>-<br>-<br>-<br>-<br>- | -<br>-<br>-<br>-<br>-<br>-<br>- | -<br>-   | количество учреждений, в которых разработана проектная документация на проведение ремонтных работ:<br>2019 год – 6 единиц;<br>2023 год – 1 единица;<br>2024 год – 1 единица   |

| № п/п | Наименование основного мероприятия, мероприятия   | Ответственный исполнитель, соисполнитель государственной программы, подпрограммы | Год реализации | Объемы и источники финансирования (тыс.рублей)                |                                 |   |                                 |                                 | Непосредственные результаты реализации мероприятия  |
|-------|---|--|----------------|---|---------------------------------|---|---------------------------------|---------------------------------|---|
|       |   |  |                | всего   | в том числе                     |   |                                 | внебюджетные источники          |   |
|       |   |  |                |   | федеральный бюджет              | областной бюджет  | местный бюджет                  |                                 |   |
| 1     | 2   | 3  | 4              | 5   | 6                               | 7   | 8                               | 9                               | 10  |
| 10.2. | Проведение ремонтных работ в организациях социального обслуживания, предоставляющих социальные услуги в полустационарной форме, вовлеченных в систему долгосрочного ухода, подведомственных комитету социальной защиты населения                  | 3  | 2019-2024      | 13757,3<br>23933,6<br>-<br>-<br>15930,0<br>15930,0<br>69550,9 | -<br>-<br>-<br>-<br>-<br>-<br>- | 13757,3<br>23933,6<br>-<br>-<br>15930,0<br>15930,0<br>69550,9 | -<br>-<br>-<br>-<br>-<br>-<br>- | -<br>-<br>-<br>-<br>-<br>-<br>- | количество учреждений, в которых проведены ремонтные работы:<br>2019 год – 4 единицы;<br>2020 год – 6 единиц;<br>2023 год – 3 единицы;<br>2024 год – 3 единицы              |
| 10.3. | Подготовка проектной документации на проведение ремонтных работ в стационарных организациях социального обслуживания, вовлеченных в систему долгосрочного ухода, подведомственных комитету социальной защиты населения                            |  | 2019-2024      | 4015,6<br>-<br>-<br>-<br>3090,0<br>3090,0<br>10195,6          | -<br>-<br>-<br>-<br>-<br>-<br>- | 4015,6<br>-<br>-<br>-<br>3090,0<br>3090,0<br>10195,6          | -<br>-<br>-<br>-<br>-<br>-<br>- | -<br>-<br>-<br>-<br>-<br>-<br>- | количество учреждений, в которых разработана проектная документация на проведение ремонтных работ:<br>2019 год – 9 единиц;<br>2023 год – 4 единицы;<br>2024 год – 4 единицы |
| 10.4. | Проведение ремонтных работ в зданиях и помещениях стационарных организаций социального обслуживания, вовлеченных в систему долгосрочного ухода, подведомственных комитету социальной защиты населения, для создания комфортных условий проживания |  | 2019-2024      | 28527,0<br>18033,9<br>-<br>-<br>25708,0<br>25708,0<br>97976,9 | -<br>-<br>-<br>-<br>-<br>-<br>- | 28527,0<br>18033,9<br>-<br>-<br>25708,0<br>25708,0<br>97976,9 | -<br>-<br>-<br>-<br>-<br>-<br>- | -<br>-<br>-<br>-<br>-<br>-<br>- | количество учреждений, в которых проведены ремонтные работы:<br>2019 год – 8 единиц;<br>2020 год – 1 единица;<br>2023 год – 7 единиц;<br>2024 год – 7 единиц                |
| 10.5. | Оснащение отделений дневного пребывания граждан пожилого возраста и инвалидов, в том числе страдающих когнитивными расстройствами, оборудованием и мебелью  |  | 2019           | 580,9   | -                               | 580,9   | -                               | -                               | количество отделений, оснащенных оборудованием и мебелью в 2019 году, – 8 единиц  |

| № п/п | Наименование основного мероприятия, мероприятия  | Ответственный исполнитель, соисполнитель государственной программы, подпрограммы | Год реализации  | Объемы и источники финансирования (тыс.рублей)                                   |   |  |                            |                            | Непосредственные результаты реализации мероприятия |  |
|-------|--|--|---|--|---|--|----------------------------|----------------------------|--|--|
|       |  |  |   | всего  | в том числе                               |  |                            | внебюджетные источники     |  |  |
|       |  |  |   |  | федеральный бюджет                        | областной бюджет   | местный бюджет             |                            |  |  |
| 1     | 2  | 3  | 4   | 5  | 6   | 7  | 8                          | 9                          | 10   |  |
| 10.6. | Создание и организация работы ресурсно-кадрового центра по обучению и повышению квалификации специалистов, осуществляющих долговременный уход, при государственном бюджетном специализированном стационарном учреждении социального обслуживания граждан пожилого возраста и инвалидов "Волгоградский областной геронтологический центр" |  | 2019  | 198,3  | -   | 198,3  | -                          | -                          | -  | приобретение расходных материалов, средств ухода, средств эргономики, необходимых для обучения специалистов и родственников навыкам ухода за гражданами пожилого возраста и инвалидами |
| 10.7. | Организация сопровожденного проживания малых групп инвалидов в жилых помещениях, используемых по договору найма  |  | 2019<br>2020<br>2019-2020                                 | 4176,6<br>8241,4<br>12418,0  | -<br>-<br>-                               | 4176,6<br>8241,4<br>12418,0  | -<br>-<br>-                | -<br>-<br>-                | -  | количество инвалидов I и II групп с ментальными нарушениями, нуждающихся в социальном сопровождении:<br>2019 год – 20 человек;<br>2020 год – 28 человек                                |
| 10.8. | Предоставление субсидий негосударственным организациям, предоставляющим социальные услуги в форме социального обслуживания на дому по сертификатам по технологии "Персональный помощник"   |  | 2020<br>2021<br>2022<br>2020-2022                         | 10204,1<br>44708,7<br>50023,7<br>104936,5  | 10000,0<br>43814,5<br>49023,2<br>102837,7 | 204,1<br>894,2<br>1000,5<br>2098,8   | -<br>-<br>-<br>-           | -<br>-<br>-<br>-           | -  | количество выданных сертификатов:<br>2021 год – не менее 286 единиц;<br>2022 год – не менее 320 единиц   |
| 10.9. | Содействие приведению в субъектах Российской Федерации организаций социального обслуживания в надлежащее состояние, а также ликвидации очередей в них  |  | 2019<br>2020<br>2021<br>2022<br>2023<br>2024<br>2019-2024 | 334466,1<br>421749,2<br>106211,8<br>58116,5<br>504561,3<br>504561,3<br>1929666,2 | -<br>-<br>-<br>-<br>-<br>-                | 334466,1<br>421749,2<br>106211,8<br>58116,5<br>504561,3<br>504561,3<br>1929666,2 | -<br>-<br>-<br>-<br>-<br>- | -<br>-<br>-<br>-<br>-<br>- | -  |  |

| № п/п   | Наименование основного мероприятия, мероприятия   | 3<br>Ответственный исполнитель, соисполнитель государственной программы, подпрограммы | 4<br>Год реализации                                       | 5<br>Объемы и источники финансирования (тыс.рублей)                             |                                 |   | 6-9<br>в том числе              |                                 |  | Непосредственные результаты реализации мероприятия |
|---------|---|---|---|---|---------------------------------|---|---------------------------------|---------------------------------|--|--|
|         |   |   |   | 5<br>всего  | 6-7<br>в том числе              |   | 8<br>местный бюджет             | 9<br>внебюджетные источники     |  |  |
|         |   |   |   |   | 6<br>федеральный бюджет         | 7<br>областной бюджет   |                                 |                                 |  |  |
| 1       | 2   | 3   | 4   | 5   | 6                               | 7   | 8                               | 9                               | 10   |  |
| 10.9.1. | Предоставление субсидии на возмещение поставщикам социальных услуг, включенным в реестр поставщиков социальных услуг Волгоградской области, но не участвующим в выполнении государственного задания (заказа), недополученных доходов, возникающих в результате предоставления социальных услуг гражданину – получателю социальных услуг |   | 2019<br>2020<br>2021<br>2022<br>2023<br>2024<br>2019–2024 | 38985,5<br>55447,8<br>18147,5<br>-<br>52219,6<br>52219,6<br>217020,0            | -<br>-<br>-<br>-<br>-<br>-<br>- | 38985,5<br>55447,8<br>18147,5<br>-<br>52219,6<br>52219,6<br>217020,0            | -<br>-<br>-<br>-<br>-<br>-<br>- | -<br>-<br>-<br>-<br>-<br>-<br>- | количество поставщиков социальных услуг, не участвующих в выполнении государственного задания (заказа), предоставляющих социальные услуги гражданам – получателям услуг:<br>2019 год – 12 единиц;<br>2020 год – 20 единиц;<br>2021 год – 10 единиц;<br>2023 год – 10 единиц;<br>2024 год – 10 единиц   |  |
| 10.9.2. | Создание конкурентной среды для обеспечения доступа социально ориентированных некоммерческих организаций к выполнению государственного заказа по оказанию социальных услуг на территории Волгоградской области  |   | 2019<br>2020<br>2021<br>2022<br>2023<br>2024<br>2019–2024 | 40938,6<br>3500,0<br>-<br>-<br>-<br>-<br>44438,6                                | -<br>-<br>-<br>-<br>-<br>-<br>- | 40938,6<br>3500,0<br>-<br>-<br>-<br>-<br>44438,6                                | -<br>-<br>-<br>-<br>-<br>-<br>- | -<br>-<br>-<br>-<br>-<br>-<br>- | количество лиц без определенного места жительства и занятый, которым оказали услуги в полустационарной форме социально ориентированные некоммерческие организации в 2019 году, – 270 человек   |  |
| 10.9.3. | Предоставление субсидий социально ориентированным некоммерческим организациям, предоставляющим социальные услуги в форме социального обслуживания на дому   |   | 2019<br>2020<br>2021<br>2022<br>2023<br>2024<br>2019–2024 | 225569,0<br>300467,8<br>88064,3<br>58116,5<br>344444,4<br>344444,4<br>1361106,4 | -<br>-<br>-<br>-<br>-<br>-<br>- | 225569,0<br>300467,8<br>88064,3<br>58116,5<br>344444,4<br>344444,4<br>1361106,4 | -<br>-<br>-<br>-<br>-<br>-<br>- | -<br>-<br>-<br>-<br>-<br>-<br>- | количество получателей социальных услуг в форме социального обслуживания на дому, предоставленных социально ориентированными некоммерческими организациями:<br>2019 год – не менее 8000 человек;<br>2020 год – не менее 8800 человек;<br>2021 год – не менее 10000 человек;<br>2022 год – не менее 12000 человек;<br>2023 год – не менее 12000 человек;<br>2024 год – не менее 12000 человек |  |

| № п/п   | Наименование основного мероприятия, мероприятия  | Ответственный исполнитель, соисполнитель государственной программы, подпрограммы  | Год реализации  | Объемы и источники финансирования (тыс.рублей)  |   |   |  | в том числе   |   | Итого | Несредственные результаты реализации мероприятия |
|---------|--|---|---|---|---|---|--|---|---|-------|--|
|         |  |   |   | всего   | федеральный бюджет  | областной бюджет  | местный бюджет                                   | внебюджетные источники  |   |       |  |
| 1       | 2  | 3   | 4   | 5   | 6   | 7   | 8  | 9   | 10  |       |  |
| 10.9.4. | Предоставление субсидий социально ориентированным некоммерческим организациям, предоставляющим социальные услуги в стационарной форме социального обслуживания |   | 2019<br>2020<br>2021<br>2022<br>2023<br>2024<br>2019-2024         | 28973,0<br>62333,6<br>-<br>-<br>62782,2<br>62782,2<br>216871,0  | -<br>-<br>-<br>-<br>-<br>-<br>-                               | 28973,0<br>62333,6<br>-<br>-<br>62782,2<br>62782,2<br>216871,0  | -<br>-<br>-<br>-<br>-<br>-<br>-                  | -<br>-<br>-<br>-<br>-<br>-<br>-   | количество получателей социальных услуг в стационарной форме социального обслуживания – граждан пожилого возраста и инвалидов, частично или полностью утративших способность к самообслуживанию, предоставленных социально ориентированными некоммерческими организациями: 2019 год – 260 человек; 2020 год – 445 человек; 2023 год – 200 человек; 2024 год – 200 человек |       |  |
|         | Итого по подпрограмме  |   | 2018<br>2019<br>2020<br>2021<br>2022<br>2023<br>2024<br>2018-2024 | 5318388,6<br>5694695,3<br>6460201,1<br>5612352,4<br>6031314,7<br>7747777,3<br>8192522,0<br>45057251,4 | -<br>-<br>10000,0<br>43814,5<br>49023,2<br>-<br>-<br>102837,7 | 4704718,8<br>5074599,0<br>5948609,0<br>5066945,8<br>5480699,4<br>7246185,2<br>7690929,9<br>41212687,1 | -<br>-<br>-<br>-<br>-<br>-<br>-<br>-             | 613669,8<br>620096,3<br>501592,1<br>501592,1<br>501592,1<br>501592,1<br>501592,1<br>3741726,6 |   |       |  |
| 11.     | Формирование доступной среды жизнедеятельности для инвалидов и маломобильных групп населения   | комитет социальной защиты населения, комитет здравоохранения Волгоградской области, комитет по труду и занятости населения Волгоградской области, комитет образования, науки и молодежной политики Волгоградской области, комитет культуры Волгоградской области, комитет физической культуры | 2018<br>2019<br>2020<br>2021<br>2022<br>2023<br>2024<br>2018-2024 | 63545,3<br>10540,1<br>19976,2<br>3777,2<br>3777,2<br>17018,0<br>17018,0<br>135652,0                   | 17982,2<br>-<br>-<br>-<br>-<br>-<br>-<br>17982,2              | 34448,7<br>10540,1<br>19976,2<br>3777,2<br>3777,2<br>17018,0<br>17018,0<br>106555,4                   | 11114,4<br>-<br>-<br>-<br>-<br>-<br>-<br>11114,4 | -<br>-<br>-<br>-<br>-<br>-<br>-<br>-  |   |       |  |

| № п/п   | Наименование основного мероприятия, мероприятия   | Ответственный исполнитель, соисполнитель государственной программы, подпрограммы   | Год реализации  | Объемы и источники финансирования (тыс.рублей)                       |  |  |                                      |   |  | Непосредственные результаты реализации мероприятия |
|---------|---|--|---|--|--|--|--------------------------------------|---|--|--|
|         |   |  |   | всего  | в том числе                                      |  |                                      | внебюджетные источники  |  |  |
|         |   |  |   |  | федеральный бюджет                               | областной бюджет   | местный бюджет                       |   |  |  |
| 1       | 2   | 3  | 4   | 5  | 6  | 7  | 8                                    | 9   | 10   |  |
|         |   |  |   |  |  |  |                                      |   |  |  |
| 11.1.   | Организация и проведение паспортизации и классификации объектов социальной, транспортной, инженерной инфраструктуры и услуг для определения уровня доступности и необходимой адаптации для инвалидов и других маломобильных групп населения | и спорта Волгоградской области, комитет транспорта и дорожного хозяйства Волгоградской области   | 2018<br>2019<br>2020<br>2021<br>2022<br>2023<br>2024<br>2018–2024 | -<br>-<br>-<br>-<br>-<br>-<br>-<br>-                                 | -<br>-<br>-<br>-<br>-<br>-<br>-<br>-             | -<br>-<br>-<br>-<br>-<br>-<br>-<br>-                                 | -<br>-<br>-<br>-<br>-<br>-<br>-<br>- | -<br>-<br>-<br>-<br>-<br>-<br>-<br>-  | сбор и систематизация информации о доступности объектов социальной, транспортной, инженерной инфраструктуры и услуг в приоритетных сферах жизнедеятельности инвалидов и других маломобильных групп населения в Волгоградской области |  |
| 11.2.   | Адаптация и дооборудование приоритетных объектов в приоритетных сферах жизнедеятельности инвалидов и других маломобильных групп населения, в том числе:   | комитет социальной защиты населения, комитет здравоохранения Волгоградской области, комитет по труду и занятости населения Волгоградской области, комитет образования, науки и молодежной политики Волгоградской области, комитет культуры Волгоградской области, комитет физической культуры и спорта Волгоградской области, комитет транспорта и дорожного хозяйства Волгоградской области | 2018<br>2019<br>2020<br>2021<br>2022<br>2023<br>2024<br>2018–2024 | 34337,1<br>4855,3<br>8950,0<br>-<br>-<br>7088,0<br>7088,0<br>62318,4 | 13192,2<br>-<br>-<br>-<br>-<br>-<br>-<br>13192,2 | 21144,9<br>4855,3<br>8950,0<br>-<br>-<br>7088,0<br>7088,0<br>49126,2 | -<br>-<br>-<br>-<br>-<br>-<br>-<br>- | количество адаптированных и дооборудованных объектов:<br>2018 год – 27 объектов;<br>2019 год – 12 объектов;<br>2020 год – 90 объектов;<br>2023 год – 4 объекта;<br>2024 год – 4 объекта |  |  |
| 11.2.1. | В сфере здравоохранения – в государственных медицинских организациях, подведомственных комитету здравоохранения Волгоградской области   | комитет здравоохранения Волгоградской области  | 2018  | 23119,5  | 8831,9   | 14287,6  | -                                    | -   | количество адаптированных объектов в 2018 году – 18 объектов   |  |

| № п/п   | Наименование основного мероприятия, мероприятия   | Ответственный исполнитель, соисполнитель государственной программы, подпрограммы   | Год реализации  | Объемы и источники финансирования (тыс.рублей)                      |  |   |                                      |  | Неосвоенные результаты реализации мероприятия   |    |                        |
|---------|---|--|---|---|--|---|--------------------------------------|--|---|----|------------------------|
|         |   |  |   | всего   | в том числе                                    |   |                                      | 8  | 9   | 10 |                        |
|         |   |  |   |   | федеральный бюджет                             | областной бюджет  | местный бюджет                       |  |   |    | внебюджетные источники |
| 1       | 2   | 3  | 4   | 5   | 6  | 7   | 8                                    | 9  | 10  |    |                        |
| 11.2.2. | В сфере социальной защиты населения – в государственных учреждениях системы социальной защиты населения Волгоградской области   | комитет социальной защиты населения  | 2018<br>2019<br>2020<br>2021<br>2022<br>2023<br>2024<br>2018–2024 | 7208,0<br>3855,3<br>8950,0<br>-<br>-<br>6088,0<br>6088,0<br>32189,3 | 2987,8<br>-<br>-<br>-<br>-<br>-<br>-<br>2987,8 | 4220,2<br>3855,3<br>8950,0<br>-<br>-<br>6088,0<br>6088,0<br>29201,5 | -<br>-<br>-<br>-<br>-<br>-<br>-<br>- | -<br>-<br>-<br>-<br>-<br>-<br>-<br>-   | количество адаптированных и дооборудованных объектов: 2018 год – 5 объектов; 2019 год – 11 объектов; 2020 год – 90 объектов; 2023 год – 3 объекта; 2024 год – 3 объекта |    |                        |
| 11.2.3. | В сфере занятости населения – в государственных учреждениях службы занятости населения Волгоградской области  | комитет по труду и занятости населения Волгоградской области   | 2018  | 2312,0  | 883,2  | 1428,8  | -                                    | -  | количество адаптированных объектов в 2018 году – 2 объекта  |    |                        |
| 11.2.4. | В сфере физической культуры и спорта, молодежной политики – в государственных учреждениях, подведомственных комитету физической культуры и спорта Волгоградской области и комитету образования, науки и молодежной политики Волгоградской области | комитет физической культуры и спорта Волгоградской области, комитет образования, науки и молодежной политики Волгоградской области | 2018  | 356,0   | 136,0  | 220,0   | -                                    | -  | количество адаптированных объектов в 2018 году – 1 объект   |    |                        |
|         |   |  | 2018  | 416,7   | -  | 416,7   | -                                    | -  | количество дооборудованных объектов в 2018 году – 1 объект  |    |                        |
|         |   |  | 2018  | 772,7   | 136,0  | 636,7   | -                                    | -  |   |    |                        |
| 11.2.5. | В сфере культуры – в государственных учреждениях, подведомственных комитету культуры Волгоградской области  | комитет культуры Волгоградской области   | 2018<br>2019<br>2020<br>2021<br>2022<br>2023<br>2024<br>2018–2024 | 924,9<br>1000,0<br>-<br>-<br>-<br>1000,0<br>1000,0<br>3924,9        | 353,3<br>-<br>-<br>-<br>-<br>-<br>-<br>353,3   | 571,6<br>1000,0<br>-<br>-<br>-<br>1000,0<br>1000,0<br>3571,6        | -<br>-<br>-<br>-<br>-<br>-<br>-<br>- | количество адаптированных объектов: 2018 год – 1 объект; 2019 год – 1 объект; 2023 год – 1 объект; 2024 год – 1 объект |   |    |                        |

## Продолжение приложения 2

| № п/п | Наименование основного мероприятия, мероприятия   | Ответственный исполнитель, соисполнитель государственной программы, подпрограммы | Год реализации  | Объемы и источники финансирования (тыс.рублей)                      |                                      |   |                                      | Непосредственные результаты реализации мероприятия  |  |
|-------|---|--|---|---|--------------------------------------|---|--------------------------------------|---|--|
|       |   |  |   | всего   | в том числе                          |   |                                      |   |  |
|       |   |  |   |   | федеральный бюджет                   | областной бюджет  | местный бюджет                       |   | внебюджетные источники   |
| 1     | 2   | 3  | 4   | 5   | 6                                    | 7   | 8                                    | 9   | 10   |
| 11.3. | Предоставление субсидий из областного бюджета бюджетам муниципальных районов (городских округов) Волгоградской области на финансирование расходов на реализацию мероприятий по обеспечению доступности муниципальных приоритетных объектов социальной, транспортной, инженерной инфраструктуры для инвалидов и других маломобильных групп населения | комитет социальной защиты населения  | 2018  | 16684,2   | 4790,0                               | 779,8   | 11114,4                              | -   | количество муниципальных приоритетных объектов, обеспечивающих доступность для инвалидов и других маломобильных групп населения в 2018 году, – 59 объектов |
| 11.4. | Проведение капитального и текущего ремонта реабилитационных центров и отделений организации социального обслуживания находящихся в ведении комитета социальной защиты населения   | комитет социальной защиты населения  | 2018<br>2019<br>2020<br>2021<br>2022<br>2023<br>2024<br>2018–2024 | 2111,0<br>564,0<br>350,0<br>-<br>-<br>2670,0<br>2670,0<br>8365,0    | -<br>-<br>-<br>-<br>-<br>-<br>-<br>- | 2111,0<br>564,0<br>350,0<br>-<br>-<br>2670,0<br>2670,0<br>8365,0    | -<br>-<br>-<br>-<br>-<br>-<br>-<br>- | повышение доступности и качества реабилитационных услуг для инвалидов и детей-инвалидов:<br>2018 год – 1 учреждение;<br>2019 год – 1 учреждение;<br>2020 год – 1 учреждение;<br>2023 год – 1 учреждение;<br>2024 год – 1 учреждение |  |
| 11.5. | Предоставление отдельным категориям инвалидов транспортных услуг по доставке к социально значимым объектам, обеспечение деятельности служб "Социальное такси"   | комитет социальной защиты населения  | 2018<br>2019<br>2020<br>2021<br>2022<br>2023<br>2024<br>2018–2024 | 3038,8<br>3165,8<br>3189,0<br>-<br>-<br>3400,0<br>3400,0<br>16193,6 | -<br>-<br>-<br>-<br>-<br>-<br>-<br>- | 3038,8<br>3165,8<br>3189,0<br>-<br>-<br>3400,0<br>3400,0<br>16193,6 | -<br>-<br>-<br>-<br>-<br>-<br>-<br>- | количество предоставленных инвалидам транспортных услуг:<br>2018 год – 4500 услуг;<br>2019 год – 4500 услуг;<br>2020 год – 3700 услуг;<br>2023 год – 4500 услуг;<br>2024 год – 4500 услуг   |  |

| № п/п | Наименование основного мероприятия, мероприятия  | Ответственный исполнитель, соисполнитель государственной программы, подпрограммы | Год реализации  | Объемы и источники финансирования (тыс.рублей)              |                                      |   |                                      |                                      | Непосредственные результаты реализации мероприятия |  |
|-------|--|--|---|---|--------------------------------------|---|--------------------------------------|--------------------------------------|--|--|
|       |  |  |   | всего   | в том числе                          |   |                                      | внебюджетные источники               |  |  |
|       |  |  |   |   | федеральный бюджет                   | областной бюджет  | местный бюджет                       |                                      |  |  |
| 1     | 2  | 3  | 4   | 5   | 6                                    | 7   | 8                                    | 9                                    | 10   |  |
| 11.6. | Обеспечение инвалидов техническими средствами реабилитации в соответствии с региональным перечнем технических средств реабилитации, выдаваемых инвалидам бесплатно за счет средств областного бюджета  | комитет социальной защиты населения  | 2018  | 3687,0  | -                                    | 3687,0  | -                                    | -                                    | -  | количество инвалидов, обеспеченных техническими средствами реабилитации в 2018 году, – 210 человек   |
| 11.7. | Приобретение технологического, бытового, реабилитационного, компьютерного и прочего оборудования, приборов, техники и мебели для реабилитационных центров и отделений организаций социального обслуживания, находящихся в ведении комитета социальной защиты населения | комитет социальной защиты населения  | 2018  | 1440,4  | -                                    | 1440,4  | -                                    | -                                    | -  | количество реабилитационных учреждений (отделений), оснащенных техникой и оборудованием в 2018 году, – 3 учреждения  |
| 11.8. | Организация обучения специалистов, занятых в сфере реабилитации и абилитации инвалидов, в том числе детей-инвалидов  | комитет социальной защиты населения  | 2018  | 100,0   | -                                    | 100,0   | -                                    | -                                    | -  | число специалистов реабилитационных центров (отделений), прошедших обучение в 2018 году, – 10 специалистов   |
| 11.9. | Организация и проведение общественно-просветительских кампаний по распространению идей, принципов и средств формирования доступной среды жизнедеятельности для инвалидов и других маломобильных групп населения  | комитет социальной защиты населения  | 2018<br>2019<br>2020<br>2021<br>2022<br>2023<br>2024<br>2018–2024 | 100,0<br>50,0<br>200,0<br>-<br>-<br>100,0<br>100,0<br>550,0 | -<br>-<br>-<br>-<br>-<br>-<br>-<br>- | 100,0<br>50,0<br>200,0<br>-<br>-<br>100,0<br>100,0<br>550,0 | -<br>-<br>-<br>-<br>-<br>-<br>-<br>- | -<br>-<br>-<br>-<br>-<br>-<br>-<br>- | -<br>-<br>-<br>-<br>-<br>-<br>-<br>-               | проведение общественно-просветительских кампаний:<br>2018 год – 1 мероприятие;<br>2019 год – 1 мероприятие;<br>2023 год – 1 мероприятие;<br>2024 год – 1 мероприятие |

| № п/п  | Наименование основного мероприятия, мероприятия  | Ответственный исполнитель, соисполнитель государственной программы, подпрограммы | Год реализации  | Объемы и источники финансирования (тыс.рублей)                        |                                      |   |                                      | Непосредственные результаты реализации мероприятия |   |
|--------|--|--|---|---|--------------------------------------|---|--------------------------------------|--|---|
|        |  |  |   | всего   | федеральный бюджет                   | областной бюджет  | в том числе местный бюджет           | внебюджетные источники                             |   |
| 1      | 2  | 3  | 4   | 5   | 6                                    | 7   | 8                                    | 9  | 10  |
| 11.10. | Обучение (профессиональная переподготовка, повышение квалификации) русскому жестовому языку переводчиков в сфере профессиональной коммуникации неслышащих (переводчик жестового языка) и переводчиков в сфере профессиональной коммуникации лиц с нарушениями слуха и зрения (слепоглухих), в том числе тифлокомментаторов | комитет социальной защиты населения  | 2018<br>2019<br>2020<br>2021<br>2022<br>2023<br>2024<br>2018-2024 | 50,0<br>50,0<br>-<br>-<br>-<br>100,0<br>100,0<br>300,0                | -<br>-<br>-<br>-<br>-<br>-<br>-<br>- | 50,0<br>50,0<br>-<br>-<br>-<br>100,0<br>100,0<br>300,0                | -<br>-<br>-<br>-<br>-<br>-<br>-<br>- | -<br>-<br>-<br>-<br>-<br>-<br>-<br>-               | число специалистов, прошедших обучение:<br>2018 год – 5 человек;<br>2019 год – 19 человек;<br>2023 год – 10 человек;<br>2024 год – 10 человек   |
| 11.11. | Проведение совместных мероприятий инвалидов, детей-инвалидов и их сверстников, не имеющих инвалидности (фестивали, курсы, выставки, спартакиады, молодежные лагеря, форумы, культурные, досуговые и кружковые мероприятия и другое):   | комитет образования, науки и молодежной политики Волгоградской области           | 2018<br>2019<br>2020<br>2021<br>2022<br>2023<br>2024<br>2018-2024 | 295,0<br>195,0<br>827,2<br>477,2<br>477,2<br>300,0<br>300,0<br>2871,6 | -<br>-<br>-<br>-<br>-<br>-<br>-<br>- | 295,0<br>195,0<br>827,2<br>477,2<br>477,2<br>300,0<br>300,0<br>2871,6 | -<br>-<br>-<br>-<br>-<br>-<br>-<br>- | -<br>-<br>-<br>-<br>-<br>-<br>-<br>-               | количество проведенных мероприятий:<br>2018 год – 2 мероприятия;<br>2019 год – 1 мероприятие;<br>2021 год – 3 мероприятия;<br>2022 год – 3 мероприятия;<br>2023 год – 2 мероприятия;<br>2024 год – 2 мероприятия                            |
|        | в сфере образования  | комитет образования, науки и молодежной политики Волгоградской области           | 2018<br>2019<br>2020<br>2021<br>2022<br>2023<br>2024<br>2018-2024 | 100,0<br>-<br>-<br>-<br>-<br>100,0<br>100,0<br>300,0                  | -<br>-<br>-<br>-<br>-<br>-<br>-<br>- | 100,0<br>-<br>-<br>-<br>-<br>100,0<br>100,0<br>300,0                  | -<br>-<br>-<br>-<br>-<br>-<br>-<br>- | -<br>-<br>-<br>-<br>-<br>-<br>-<br>-               | проведение ежегодно областной спартакиады обучающихся, воспитанников государственных общеобразовательных организаций, реальных организаций, реализующих адаптированные основные общеобразовательные программы, посвященной Дню защиты детей |
|        | в сфере физической культуры и спорта   | комитет физической культуры и спорта Волгоградской области                       | 2018<br>2019<br>2020<br>2021<br>2022<br>2018-2022                 | 195,0<br>195,0<br>477,2<br>477,2<br>477,2<br>1821,6                   | -<br>-<br>-<br>-<br>-<br>-           | 195,0<br>195,0<br>477,2<br>477,2<br>477,2<br>1821,6                   | -<br>-<br>-<br>-<br>-<br>-           | -<br>-<br>-<br>-<br>-<br>-                         | количество проведенных спартакиад для инвалидов:<br>2018 год – 1 единица;<br>2019 год – 1 единица;<br>2021 год – 3 единицы;<br>2022 год – 3 единицы   |

| № п/п  | Наименование основного мероприятия, мероприятия   | Ответственный исполнитель, соисполнитель государственной программы, подпрограммы | Год реализации  | Объемы и источники финансирования (тыс.рублей)              |                                      |   |                                      |                                      | Непосредственные результаты реализации мероприятия  |
|--------|---|--|---|---|--------------------------------------|---|--------------------------------------|--------------------------------------|---|
|        |   |  |   | всего   | в том числе                          |   |                                      |                                      |   |
|        |   |  |   |   | федеральный бюджет                   | областной бюджет  | местный бюджет                       | внебюджетные источники               |   |
| 1      | 2   | 3  | 4   | 5   | 6                                    | 7   | 8                                    | 9                                    | 10  |
|        | в сфере социальной защиты населения   | комитет социальной защиты населения  | 2020<br>2023<br>2024<br>2020-2024                                 | 350,0<br>200,0<br>200,0<br>750,0                            | -<br>-<br>-<br>-                     | 350,0<br>200,0<br>200,0<br>750,0                            | -<br>-<br>-<br>-                     | -<br>-<br>-<br>-                     | количество проведенных мероприятий:<br>2023 год – 1 единица;<br>2024 год – 1 единица  |
| 11.12. | Организация диспетчерского центра (службы) связи для глухих с целью оказания экстренной и иной социальной помощи  | комитет социальной защиты населения  | 2018  | 93,3  | -                                    | 93,3  | -                                    | -                                    | обеспечение доступности услуг для инвалидов с нарушением слуха  |
| 11.13. | Возмещение общественным организациям (фондам) инвалидов транспортных расходов по участию инвалидов в международных, всероссийских, межрегиональных фестивалях, смотр-конкурсах, форумах, чемпионате "Абилимпикс", Парадельфийских играх | комитет социальной защиты населения  | 2018<br>2019<br>2020<br>2021<br>2022<br>2023<br>2024<br>2018-2024 | 72,0<br>180,0<br>180,0<br>-<br>-<br>180,0<br>180,0<br>792,0 | -<br>-<br>-<br>-<br>-<br>-<br>-<br>- | 72,0<br>180,0<br>180,0<br>-<br>-<br>180,0<br>180,0<br>792,0 | -<br>-<br>-<br>-<br>-<br>-<br>-<br>- | -<br>-<br>-<br>-<br>-<br>-<br>-<br>- | возмещение затрат по участию инвалидов в международных, всероссийских, межрегиональных фестивалях, смотр-конкурсах, форумах, чемпионате "Абилимпикс", Парадельфийских играх:<br>2018 год – 1 организация;<br>2019 год – 2 организации;<br>2023 год – 2 организации;<br>2024 год – 2 организации |
| 11.14. | Обеспечение участия спортсменов-инвалидов, а также тренеров или иных лиц, сопровождающих указанных спортсменов, во всероссийских и международных соревнованиях по адаптивным видам спорта   | комитет физической культуры и спорта Волгоградской области                       | 2018<br>2019<br>2020<br>2021<br>2022<br>2018-2022                 | 1300,0<br>1300,0<br>3300,0<br>3300,0<br>3300,0<br>12500,0   | -<br>-<br>-<br>-<br>-<br>-           | 1300,0<br>1300,0<br>3300,0<br>3300,0<br>3300,0<br>12500,0   | -<br>-<br>-<br>-<br>-<br>-           | -<br>-<br>-<br>-<br>-<br>-           | обеспечение участия спортсменов-инвалидов, а также тренеров или иных лиц, сопровождающих указанных спортсменов:<br>2018 год – 10 мероприятий;<br>2019 год – 18 мероприятий;<br>2020 год – не менее 14 мероприятий;<br>2021 год – 31 мероприятие;<br>2022 год – 31 мероприятие                   |

| № п/п  | Наименование основного мероприятия, мероприятия   | Ответственный исполнитель, соисполнитель государственной программы, подпрограммы                   | Год реализации  | Объемы и источники финансирования (тыс.рублей)               |                                      |  |                                      |                                      | Непосредственные результаты реализации мероприятия  |
|--------|---|--|---|--|--------------------------------------|--|--------------------------------------|--------------------------------------|---|
|        |   |  |   | всего  | федеральный бюджет                   | областной бюджет   | в том числе местный бюджет           | внебюджетные источники               |   |
| 1      | 2   | 3  | 4   | 5  | 6                                    | 7  | 8                                    | 9                                    | 10  |
| 11.15. | Проведение в Волгоградской области социальных исследований (мониторингов)   | комитет социальной защиты населения  | 2018<br>2019<br>2020<br>2021<br>2022<br>2023<br>2024<br>2018–2024 | 180,0<br>180,0<br>180,0<br>-<br>-<br>180,0<br>180,0<br>900,0 | -<br>-<br>-<br>-<br>-<br>-<br>-<br>- | 180,0<br>180,0<br>180,0<br>-<br>-<br>180,0<br>180,0<br>900,0 | -<br>-<br>-<br>-<br>-<br>-<br>-<br>- | -<br>-<br>-<br>-<br>-<br>-<br>-<br>- | проведение социальных исследований (мониторингов) по изучению мнения инвалидов об отношении населения к проблемам инвалидов и изучению мнения граждан, признающих навыки, достоинства и способности инвалидов;<br>2018 год – 2 исследования;<br>2019 год – 2 исследования;<br>2020 год – 2 исследования;<br>2023 год – 2 исследования;<br>2024 год – 2 исследования |
| 11.16. | Организация безвозмездной транспортной помощи инвалидам и маломобильных групп населения на период тестовых и основных матчей чемпионата мира по футболу FIFA 2018 года  | комитет социальной защиты населения  | 2018  | 56,5   | -                                    | 56,5   | -                                    | -                                    | обеспечение транспортной помощи инвалидам и маломобильных групп населения до (от) стадиона "Волгоград-Арена"  |
| 11.17. | Приобретение специализированного автотранспорта для организаций социального обслуживания, находящихся в ведении комитета социальной защиты населения  | комитет социальной защиты населения  | 2020<br>2022<br>2023<br>2024<br>2020–2024                         | 2800,0<br>-<br>3000,0<br>3000,0<br>8800,0                    | -<br>-<br>-<br>-<br>-                | 2800,0<br>-<br>3000,0<br>3000,0<br>8800,0                    | -<br>-<br>-<br>-<br>-                | -<br>-<br>-<br>-<br>-                | количество приобретенного специализированного автотранспорта:<br>2020 год – 2 единицы;<br>2023 год – 2 единицы;<br>2024 год – 2 единицы   |
| 11.18. | Проведение обследований жилых помещений инвалидов и общего имущества в многоквартирных домах, в которых проживают инвалиды, входящих в состав жилищного фонда Волгоградской области, с целью их оценки для приспособления с учетом потребностей инвалидов | комитет жилищно-коммунального хозяйства и топливно-энергетического комплекса Волгоградской области | 2021<br>2022<br>2023<br>2024<br>2020–2024                         | -<br>-<br>-<br>-<br>-  | -<br>-<br>-<br>-<br>-                | -<br>-<br>-<br>-<br>-  | -<br>-<br>-<br>-<br>-                | -<br>-<br>-<br>-<br>-                | количество обследованных жилых помещений инвалидов и общего имущества в многоквартирных домах, в которых проживают инвалиды:<br>2021 год – 1 единица;<br>2022 год – 1 единица;<br>2023 год – 1 единица;<br>2024 год – 1 единица   |

| № п/п   | Наименование основного мероприятия, мероприятия  | Ответственный исполнитель, соисполнитель государственной программы, подпрограммы | Год реализации | Объемы и источники финансирования (тыс.рублей) |                    |                  |                |                        | Непосредственные результаты реализации мероприятия |   |
|---|--|--|----------------|--|--------------------|------------------|----------------|------------------------|--|---|
|   |  |  |                | всего  | в том числе        |                  |                | внебюджетные источники |  |   |
|   |  |  |                |  | федеральный бюджет | областной бюджет | местный бюджет |                        |  |   |
| 1   | 2  | 3  | 4              | 5  | 6                  | 7                | 8              | 9                      | 10   |   |
| Итого по подпрограмме   |  |  |                |  |                    |                  |                |                        |  |   |
|   |  |  | 2018           | 63545,3  | 17982,2            | 34448,7          | 11114,4        | -                      |  |   |
|   |  |  | 2019           | 10540,1  | -                  | 10540,1          | -              | -                      |  |   |
|   |  |  | 2020           | 19976,2  | -                  | 19976,2          | -              | -                      |  |   |
|   |  |  | 2021           | 3777,2   | -                  | 3777,2           | -              | -                      |  |   |
|   |  |  | 2022           | 3777,2   | -                  | 3777,2           | -              | -                      |  |   |
|   |  |  | 2023           | 17018,0  | -                  | 17018,0          | -              | -                      |  |   |
|   |  |  | 2024           | 17018,0  | -                  | 17018,0          | -              | -                      |  |   |
|   |  |  | 2018-2024      | 135652,0                                       | 17982,2            | 106555,4         | 11114,4        | -                      |  |   |
| Подпрограмма "Формирование системы комплексной реабилитации и абилитации инвалидов" |  |  |                |  |                    |                  |                |                        |  |   |
| 12.   | Мероприятия по формированию системы комплексной реабилитации и абилитации инвалидов, в том числе детей-инвалидов   |  | 2019           | 67565,5  | 44209,4            | 23356,1          | -              | -                      |  |   |
|   |  |  | 2020           | 31393,3  | 20474,5            | 10918,8          | -              | -                      |  |   |
|   |  |  | 2021           | 23760,0  | 20433,6            | 3326,4           | -              | -                      |  |   |
|   |  |  | 2022           | 23522,2  | 20699,5            | 2822,7           | -              | -                      |  |   |
|   |  |  | 2023           | 520,0  | -                  | 520,0            | -              | -                      |  |   |
|   |  |  | 2024           | 15940,0  | -                  | 15940,0          | -              | -                      |  |   |
|   |  |  | 2019-2024      | 162701,0                                       | 105817,0           | 56884,0          | -              | -                      |  |   |
| 12.1.   | Приобретение для государственных учреждений службы занятости населения реабилитационного оборудования для организации профориентационной работы и професиональной реабилитации инвалидов | комитет по труду и занятости населения Волгоградской области                     | 2019           | 2150,0   | 1849,0             | 301,0            | -              | -                      |  | количество оборудования для организации профориентационной работы с инвалидами: |
|   |  |  | 2020           | 460,0  | 395,6              | 64,4             | -              | -                      |  | 2019 год – 13 единиц;   |
|   |  |  | 2021           | 520,0  | 447,2              | 72,8             | -              | -                      |  | 2020 год – 2 единицы;   |
|   |  |  | 2022           | 520,0  | 457,6              | 62,4             | -              | -                      |  | 2021 год – 2 единицы;   |
|   |  |  | 2023           | 520,0  | -                  | 520,0            | -              | -                      |  | 2022 год – 2 единицы;   |
|   |  |  | 2024           | 540,0  | -                  | 540,0            | -              | -                      |  | 2023 год – 2 единицы;   |
|   |  |  | 2019-2024      | 4710,0   | 3149,4             | 1560,6           | -              | -                      |  | 2024 год – 3 единицы  |
| 12.2.   | Приобретение оборудования для оснащения ресурсного центра по оказанию ранней помощи детям с ограниченными возможностями здоровья   | комитет образования, науки и молодежной политики Волгоградской области           | 2019           | 2188,9   | 1834,2             | 354,7            | -              | -                      |  | количество центров, оснащенных оборудованием:                                   |
|   |  |  | 2020           | 1100,0   | 946,0              | 154,0            | -              | -                      |  | 2019 год – 1 центр;   |
|   |  |  | 2021           | 2100,0   | 1806,0             | 294,0            | -              | -                      |  | 2020 год – 1 центр;   |
|   |  |  | 2022           | 1135,8   | 999,5              | 136,3            | -              | -                      |  | 2021 год – 1 центр;   |
|   |  |  | 2019-2022      | 6524,7   | 5585,7             | 939,0            | -              | -                      |  | 2022 год – 1 центр;   |

| № п/п | Наименование основного мероприятия, мероприятия   | 3   | Год реализации  | Объемы и источники финансирования (тыс.рублей)               |   |  |                                 |                                 | Непосредственные результаты реализации мероприятия  |    |
|-------|---|---|---|--|---|--|---------------------------------|---------------------------------|---|----|
|       |   |   |   | всего  | в том числе   |  |                                 | 8                               | 9   | 10 |
|       |   |   |   |  | федеральный бюджет                                    | областной бюджет   | местный бюджет                  |                                 |   |    |
| 1     | 2   | 3   | 4   | 5  | 6   | 7  | 8                               | 9                               | 10  |    |
| 12.3. | Обеспечение техническими средствами реабилитации в соответствии с региональным перечнем технических средств реабилитации, выдаваемых инвалидам бесплатно в собственность и временное безвозмездное пользование за счет средств областного бюджета   | комитет социальной защиты населения           | 2019<br>2020<br>2021<br>2022<br>2023<br>2024<br>2019-2024 | 15206,5<br>7585,7<br>-<br>-<br>-<br>4000,0<br>26792,2        | -<br>-<br>-<br>-<br>-<br>-<br>-                       | 15206,5<br>7585,7<br>-<br>-<br>-<br>4000,0<br>26792,2      | -<br>-<br>-<br>-<br>-<br>-<br>- | -<br>-<br>-<br>-<br>-<br>-<br>- | обеспечение инвалидов техническими средствами реабилитации:<br>2019 год – 804 человека;<br>2020 год – 323 человека;<br>2024 год – 270 человек   |    |
| 12.4. | Оснащение оборудованием для проведения медицинской реабилитации инвалидов, в том числе детей-инвалидов, медицинских организаций, подведомственных комитету здравоохранения Волгоградской области  | комитет здравоохранения Волгоградской области | 2019<br>2020<br>2019-2020                                 | 31827,6<br>11328,6<br>43156,2                                | 26787,6<br>9742,6<br>36530,2                          | 5040,0<br>1586,0<br>6626,0                                 | -<br>-<br>-                     | -<br>-<br>-                     | количество медицинских организаций, оснащенных оборудованием:<br>2019 год – 1 организация;<br>2020 год – 1 организация;   |    |
| 12.5. | Приобретение реабилитационного оборудования, необходимого для предоставления детям с ограниченными возможностями здоровья, детям-инвалидам и инвалидам услуг по социально-средовой, социально-бытовой, социально-педагогической, социально-психологической, социокультурной и медицинской реабилитации, проведения мероприятий по адаптивной физической | комитет социальной защиты населения           | 2019<br>2020<br>2021<br>2022<br>2024<br>2019-2024         | 11801,7<br>8637,5<br>8351,4<br>10602,5<br>11000,0<br>50393,1 | 10149,4<br>7428,2<br>7182,2<br>9330,2<br>-<br>34090,0 | 1652,3<br>1209,3<br>1169,2<br>1272,3<br>11000,0<br>16303,1 | -<br>-<br>-<br>-<br>-<br>-      | -<br>-<br>-<br>-<br>-<br>-      | количество организаций социального обслуживания, оснащенных оборудованием:<br>2019 год – 17 организаций;<br>2020 год – 13 организаций;<br>2021 год – 22 организации;<br>2022 год – 20 организаций;<br>2024 год – 17 организаций |    |

| № п/п | Наименование основного мероприятия, мероприятия   | Ответственный исполнитель, соисполнитель государственной программы, подпрограммы | Год реализации                            | Объемы и источники финансирования (тыс.рублей) |   |   |                        |                       |  | Итоговые результаты реализации мероприятия |
|-------|---|--|---|--|---|---|------------------------|-----------------------|--|--|
|       |   |  |   | всего  | в том числе                                   |   | внебюджетные источники | 8                     | 9  |  |
|       |   |  |   |  | федеральный бюджет                            | областной бюджет                          |                        |                       |  |  |
| 1     | 2   | 3  | 4   | 5  | 6   | 7   | 8                      | 9                     | 10   |  |
| 12.6. | культуре в организациях социального обслуживания, подведомственных комитету социальной защиты населения   | комитет социальной защиты населения  | 2019<br>2020<br>2021<br>2022<br>2019-2022 | 3422,4<br>479,1<br>2256,4<br>3357,6<br>9515,5  | 2943,3<br>412,0<br>1940,5<br>2954,7<br>8250,5 | 479,1<br>67,1<br>315,9<br>402,9<br>1265,0 | -<br>-<br>-<br>-<br>-  | -<br>-<br>-<br>-<br>- | количество организаций социального обслуживания, оснащенных оборудованием: 2019 год – 3 организации; 2020 год – 4 организации; 2021 год – 6 организаций; 2022 год – 4 организации; |  |
| 12.7. | Приобретение средств социально-средовой реабилитации для выдачи во временное пользование инвалидам, в том числе детям-инвалидам, организациями социального обслуживания, подведомственными комитету социальной защиты населения | комитет социальной защиты населения  | 2019                                      | 217,4  | -   | 217,4                                     | -                      | -                     | количество организаций социального обслуживания, оснащенных оборудованием в 2019 году, – 13 организаций  |  |
| 12.8. | Оснащение реабилитационным оборудованием для проведения социокультурной реабилитации инвалидов, в том числе детей-инвалидов, организаций культуры, подведомственных комитету культуры Волгоградской области                     | комитет культуры Волгоградской области   | 2020<br>2021<br>2022<br>2020-2022         | 800,0<br>800,0<br>800,0<br>2400,0              | 688,0<br>688,0<br>704,0<br>2080,0             | 112,0<br>112,0<br>96,0<br>320,0           | -<br>-<br>-<br>-       | -<br>-<br>-<br>-      | количество организаций культуры, оснащенных оборудованием: 2020 год – 1 организация; 2021 год – 1 организация; 2022 год – 1 организация  |  |

| № п/п   | Наименование основного мероприятия, мероприятия  | Ответственный исполнитель, соисполнитель государственной программы, подпрограммы | Год реализации  | Объемы и источники финансирования (тыс.рублей)               |  |   |                                 |                                 | в том числе   | внебюджетные источники  | Непосредственные результаты реализации мероприятия |   |
|---------|--|--|---|--|--|---|---------------------------------|---------------------------------|---|---|--|---|
|         |  |  |   | всего  | федеральный бюджет                                   | областной бюджет  | местный бюджет                  | 8                               |   |   |  | 9 |
|         |  |  |   |  |  |   |                                 |                                 |   |   |  |   |
| 1       | 2  | 3  | 4   | 5  | 6  | 7   | 8                               | 9                               | 10  |   |  |   |
| 12.9.   | Организация повышения квалификации и профессиональной переподготовки специалистов, занятых в сфере реабилитации и абилитации инвалидов и детей-инвалидов, сопровождаемого проживания инвалидов, в том числе: |  | 2019<br>2020<br>2021<br>2022<br>2023<br>2024<br>2019–2024 | 751,0<br>1002,4<br>1122,2<br>1004,9<br>-<br>400,0<br>4280,5  | 645,9<br>862,1<br>965,1<br>884,3<br>-<br>-<br>3357,4 | 105,1<br>140,3<br>157,1<br>120,6<br>-<br>400,0<br>923,1 | -<br>-<br>-<br>-<br>-<br>-<br>- | -<br>-<br>-<br>-<br>-<br>-<br>- |   |   |  |   |
| 12.9.1. | Специалистов государственных учреждений, подведомственных комитету социальной защиты населения   | комитет социальной защиты населения  | 2019<br>2020<br>2021<br>2022<br>2023<br>2024<br>2019–2024 | 300,0<br>842,4<br>897,2<br>804,9<br>-<br>300,0<br>3144,5     | 258,0<br>724,5<br>771,6<br>708,3<br>-<br>-<br>2462,4 | 42,0<br>117,9<br>125,6<br>96,6<br>-<br>300,0<br>682,1   | -<br>-<br>-<br>-<br>-<br>-<br>- | -<br>-<br>-<br>-<br>-<br>-<br>- | число специалистов, прошедших переподготовку и повышение квалификации:<br>2019 год – 49 человек;<br>2020 год – 85 человек;<br>2021 год – 72 человека;<br>2022 год – 64 человека;<br>2024 год – 20 человек |   |  |   |
| 12.9.2. | Специалистов государственных учреждений, подведомственных комитету по труду и занятости населения Волгоградской области  | комитет по труду и занятости населения Волгоградской области                     | 2019<br>2020<br>2021<br>2019–2021                         | 50,0<br>60,0<br>125,0<br>235,0                               | 43,0<br>51,6<br>107,5<br>202,1                       | 7,0<br>8,4<br>17,5<br>32,9                              | -<br>-<br>-<br>-                | -<br>-<br>-<br>-                | число специалистов, прошедших переподготовку и повышение квалификации:<br>2019 год – 10 человек;<br>2020 год – 12 человек;<br>2021 год – 25 человек   |   |  |   |
| 12.9.3. | Специалистов государственных учреждений, подведомственных комитету культуры Волгоградской области  | комитет культуры Волгоградской области   | 2019<br>2020<br>2021<br>2022<br>2023<br>2024<br>2019–2024 | 100,0<br>100,0<br>100,0<br>200,0<br>-<br>-<br>100,0<br>600,0 | 86,0<br>86,0<br>86,0<br>176,0<br>-<br>-<br>434,0     | 14,0<br>14,0<br>14,0<br>24,0<br>-<br>100,0<br>166,0     | -<br>-<br>-<br>-<br>-<br>-<br>- | -<br>-<br>-<br>-<br>-<br>-<br>- | число специалистов, прошедших переподготовку и повышение квалификации:<br>2019 год – 25 человек;<br>2020 год – 25 человек;<br>2021 год – 25 человек;<br>2022 год – 50 человек;<br>2024 год – 25 человек   |   |  |   |
| 12.9.4. | Специалистов государственных учреждений, подведомственных комитету образования, науки и молодежной политики Волгоградской области  | комитет образования, науки и молодежной политики Волгоградской области           | 2019  | 301,0  | 258,9  | 42,1  | -                               | -                               |   | число специалистов, прошедших переподготовку и повышение квалификации в 2019 году, – 15 человек |  |   |

## Продолжение приложения 2

| № п/п  | Наименование основного мероприятия, мероприятия   | Ответственный исполнитель, соисполнитель государственной программы, подпрограммы   | Год реализации            | Объемы и источники финансирования (тыс.рублей) |                            |                          |                | Непосредственные результаты реализации мероприятия  |
|--------|---|--|---------------------------|--|----------------------------|--------------------------|----------------|---|
|        |   |  |                           | всего  | в том числе                |                          |                |   |
|        |   |  |                           |  | федеральный бюджет         | областной бюджет         | местный бюджет |   |
| 1      | 2   | 3  | 4                         | 5  | 6                          | 7                        | 8              | 9   |
| 12.10. | Создание региональной информационной системы, обеспечивающей решение межведомственных задач по формированию системы комплексной реабилитации и услуг ранней помощи и сопровождаемого проживания инвалидов | комитет социальной защиты населения, комитет здравоохранения Волгоградской области, комитет по труду и занятости населения Волгоградской области, комитет образования, науки и молодежной политики Волгоградской области, комитет культуры Волгоградской области, комитет физической культуры и спорта Волгоградской области | 2021<br>2022<br>2021-2022 | 6000,0<br>3000,0<br>9000,0                     | 5160,0<br>2640,0<br>7800,0 | 840,0<br>360,0<br>1200,0 | -<br>-<br>-    | разработка региональной информационной системы, содержащей сведения об инвалидах и проведенных для них реабилитационных и абилитационных мероприятиях (оказанных услугах) |
| 12.11. | Проведение обучения инвалидов, в том числе детей-инвалидов, и членов их семей навыкам ухода, подбора и пользования техническими средствами реабилитации, реабилитационным навыкам                         | комитет социальной защиты населения  | 2021<br>2022<br>2021-2022 | 210,0<br>280,0<br>490,0                        | 180,6<br>246,4<br>427,0    | 29,4<br>33,6<br>63,0     | -<br>-<br>-    | число инвалидов, в том числе детей-инвалидов, и членов их семей, прошедших обучение:<br>2021 год – 15 человек;<br>2022 год – 25 человек                                   |
| 12.12. | Приобретение реабилитационного оборудования для оснащения региональных центров комплексной реабилитации и абилитации инвалидов, в том числе детей-инвалидов   | комитет социальной защиты населения  | 2021<br>2022<br>2021-2022 | 2400,0<br>2821,4<br>5221,4                     | 2064,0<br>2482,8<br>4546,8 | 336,0<br>338,6<br>674,6  | -<br>-<br>-    | количество центров, оснащенных реабилитационным оборудованием:<br>2021 год – 3 центра,<br>2022 год – 3 центра   |
| 12.13. | Проведение ежегодной оценки системы реабилитации и абилитации инвалидов, в том числе детей-инвалидов  | комитет социальной защиты населения, комитет здравоохранения Волгоградской области, комитет по труду и занятости населения   | 2019-2024                 | -  | -                          | -                        | -              | формирование и корректировка целевых показателей и программных мероприятий  |

## Продолжение приложения 2

| № п/п  | Наименование основного мероприятия, мероприятия  | Ответственный исполнитель, соисполнитель государственной программы, подпрограммы  | Год реализации | Объемы и источники финансирования (тыс.рублей) |                    |                  |                | Итоговые результаты реализации мероприятий |  |
|--------|--|---|----------------|--|--------------------|------------------|----------------|--|--|
|        |  |   |                | всего  | в том числе        |                  |                |  |  |
| 1      | 2  | 3   | 4              | 5  | 6                  | 7                | 8              | 9  | 10   |
|        |  |   |                |  | федеральный бюджет | областной бюджет | местный бюджет | внебюджетные источники                     |  |
| 12.14. | Проведение систематического мониторинга потребностей семей в услугах ранней помощи   | Волгоградской области, комитет образования, науки и молодежной политики Волгоградской области, комитет культуры Волгоградской области, комитет физической культуры и спорта Волгоградской области | 2019–2024      | -  | -                  | -                | -              | -  | сбор и систематизация информации о потребностях семей в услугах ранней помощи, определение эффективных методов выявления семей и разработка проектов нормативных правовых актов, механизмов информационного обмена в рамках межведомственного взаимодействия |
| 12.15. | Организация работы органов службы занятости населения и занятости населения Волгоградской области, софинансированному учету выпускников-инвалидов профессиональных образовательных организаций | комитет по труду и занятости населения Волгоградской области, комитет образования, науки и молодежной политики Волгоградской области  | 2019–2024      | -  | -                  | -                | -              | -  | охват услугами в области содействия занятости всех выпускников-инвалидов профессиональных образовательных организаций  |
| 12.16. | Проведение информационно-разъяснительной кампании для работодателей и населения по вопросам трудоустройства инвалидов  | комитет по труду и занятости населения Волгоградской области  | 2019–2024      | -  | -                  | -                | -              | -  | ежегодно 1 проведенная информационная кампания   |


| № п/п  | Наименование основного мероприятия, мероприятия   | Ответственный исполнитель, соисполнитель государственной программы, подпрограммы   | Год реализации | Объемы и источники финансирования (тыс.рублей) |             |   |   | Непосредственные результаты реализации мероприятия |  |
|--------|---|--|----------------|--|-------------|---|---|--|--|
|        |   |  |                | всего  | в том числе |   |   |  |  |
| 1      | 2   | 3  | 4              | 5  | 6           | 7 | 8 | 9  | 10   |
| 12.17. | Разработка органами исполнительной власти в пределах их компетенции проектов нормативных правовых актов, направленных на развитие комплексной реабилитации и повышение эффективности предоставления государственных и муниципальных услуг | комитет социальной защиты населения, комитет здравоохранения Волгоградской области, комитет по труду и занятости населения Волгоградской области, комитет образования, науки и молодежной политики Волгоградской области, комитет культуры Волгоградской области, комитет физической культуры и спорта Волгоградской области | 2019–2024      | -  | -           | - | - | -  | количество разработанных документов:<br>2019 год – 2 документа;<br>2020 год – 2 документа;<br>2021 год – 2 документа;<br>2022 год – 1 документ;<br>2023 год – 1 документ;<br>2024 год – 1 документ |
| 12.18. | Разработка межведомственных документов, направленных на повышение качества и доступности реабилитационных мероприятий и услуг   | комитет социальной защиты населения, комитет здравоохранения Волгоградской области, комитет по труду и занятости населения Волгоградской области, комитет образования, науки и молодежной политики Волгоградской области, комитет культуры Волгоградской области, комитет физической культуры и спорта Волгоградской области | 2019–2022      | -  | -           | - | - | -  | количество разработанных документов:<br>2019 год – 2 документа;<br>2020 год – 2 документа;<br>2021 год – 2 документа;<br>2022 год – 2 документа  |

| № п/п  | Наименование основного мероприятия, мероприятия   | Ответственный исполнитель, соисполнитель государственной программы, подпрограммы   | Год реализации | Объемы и источники финансирования (тыс.рублей) |                    |                  |                | Непосредственные результаты реализации мероприятия |  |
|--------|---|--|----------------|--|--------------------|------------------|----------------|--|--|
|        |   |  |                | всего  | в том числе        |                  |                |  |  |
|        |   |  |                |  | федеральный бюджет | областной бюджет | местный бюджет |  | внебюджетные источники   |
| 1      | 2   | 3  | 4              | 5  | 6                  | 7                | 8              | 9  | 10   |
| 12.19. | Разработка и внедрение модели межведомственного взаимодействия организаций, обеспечивающей услуги ранней помощи, преемственность в работе с инвалидами, в том числе с детьми-инвалидами, и их сопровождение | комитет социальной защиты населения, комитет здравоохранения Волгоградской области, комитет по труду и занятости населения Волгоградской области, комитет образования, науки и молодежной политики Волгоградской области, комитет культуры Волгоградской области, комитет физической культуры и спорта Волгоградской области | 2019–2022      | -  | -                  | -                | -              | -  | принятие акта об утверждении модели межведомственного взаимодействия организаций, функционирование модели межведомственного взаимодействия организаций   |
| 12.20. | Проведение информационной кампании об оказании психолого-педагогической помощи детям с расстройствами аутистического спектра  | комитет образования, науки и молодежной политики Волгоградской области, комитет социальной защиты населения  | 2019–2024      | -  | -                  | -                | -              | -  | количество проведенных информационных кампаний:<br>2019 год – 1 единица;<br>2020 год – 1 единица;<br>2021 год – 1 единица;<br>2022 год – 1 единица;<br>2023 год – 1 единица;<br>2024 год – 1 единица |
| 12.21. | Разработка информационных материалов по выявлению признаков нарушения функций организма, в том числе психических, с целью оказания ранней помощи и профилактики инвалидности                                | комитет здравоохранения Волгоградской области  | 2019–2024      | -  | -                  | -                | -              | -  | распространение информационной печатной продукции  |

| № п/п  | Наименование основного мероприятия, мероприятия   | Ответственный исполнитель, соисполнитель государственной программы, подпрограммы   | Год реализации | Объемы и источники финансирования (тыс.рублей) |             |   |   | Непосредственные результаты реализации мероприятия |  |
|--------|---|--|----------------|--|-------------|---|---|--|--|
|        |   |  |                | всего  | в том числе |   |   |  |  |
| 1      | 2   | 3  | 4              | 5  | 6           | 7 | 8 | 9  | 10   |
| 12.22. | Создание информационного ресурса для обеспечения информационной поддержки специалистов в сфере ранней помощи  | комитет социальной защиты населения, комитет здравоохранения Волгоградской области, комитет образования, науки и молодежной политики Волгоградской области   | 2019–2024      | -  | -           | - | - | -  | создание и поддержание в актуальном состоянии информационного раздела для специалистов по ранней помощи на сайтах органов исполнительной власти Волгоградской области  |
| 12.23. | Формирование и ведение реестра организаций, предоставляющих реабилитационные и абилитационные мероприятия (услуги) инвалидам, в том числе детям-инвалидам | комитет социальной защиты населения, комитет здравоохранения Волгоградской области, комитет по труду и занятости населения Волгоградской области, комитет образования, науки и молодежной политики Волгоградской области, комитет культуры Волгоградской области, комитет физической культуры и спорта Волгоградской области | 2019–2024      | -  | -           | - | - | -  | создание и поддержание в актуальном состоянии реестра реабилитационных организаций Волгоградской области, его размещение на сайтах органов исполнительной власти Волгоградской области   |
| 12.24. | Организация взаимодействия с волонтерскими (добровольческими) организациями   | комитет социальной защиты населения  | 2020–2024      | -  | -           | - | - | -  | взаимодействие с волонтерскими (добровольческими) организациями):<br>2020 год – не менее 2 организаций;<br>2021 год – не менее 2 организаций;<br>2022 год – не менее 2 организаций;<br>2023 год – не менее 2 организаций;<br>2024 год – не менее 2 организаций |

| № п/п                 | Наименование основного мероприятия, мероприятия   | Ответственный исполнитель, соисполнитель государственной программы, подпрограммы | Год реализации | Объемы и источники финансирования (тыс.рублей) |             |         |   |                        | Непосредственные результаты реализации мероприятия  |
|-----------------------|---|--|----------------|--|-------------|---------|---|------------------------|---|
|                       |   |  |                | всего  | в том числе |         |   | внебюджетные источники |   |
| 1                     | 2   | 3  | 4              | 5  | 6           | 7       | 8 |                        | 9   |
| 12.25.                | Проведение систематического мониторинга потребности инвалидов в услугах по сопровождаемому проживанию, определение уровня навыков к самостоятельному проживанию | комитет социальной защиты населения  | 2020-2024      | -  | -           | -       | - | -                      | сбор и систематизация информации о потребностях инвалидов в услугах сопровождаемого проживания, определение эффективных методов выявления инвалидов |
| 12.26.                | Анализ, разработка, утверждение и актуализация нормативных правовых актов, методических и иных документов по сопровождаемому проживанию инвалидов               | комитет социальной защиты населения  | 2020-2024      | -  | -           | -       | - | -                      | формирование и реализация плана мероприятий нормативной деятельности  |
| Итого по подпрограмме |   |  |                | 67565,5  | 44209,4     | 23356,1 | - | -                      |   |
|                       |   |  |                | 31393,3  | 20474,5     | 10918,8 | - | -                      |   |
|                       |   |  |                | 23760,0  | 20433,6     | 3326,4  | - | -                      |   |
|                       |   |  |                | 23522,2  | 20699,5     | 2822,7  | - | -                      |   |
|                       |   |  |                | 520,0  | -           | 520,0   | - | -                      |   |
|                       |   |  |                | 15940,0  | -           | 15940,0 | - | -                      |   |
|                       |   |  |                | 162701,0                                       | 105817,0    | 56884,0 | - | -                      |   |

Вице-губернатор – руководитель  
аппарата Губернатора  
Волгоградской области



Е.А.Харичкин

ПРИЛОЖЕНИЕ 3

к постановлению  
Администрации  
Волгоградской области

от 29 декабря 2020 г. № 871-п

"ПРИЛОЖЕНИЕ 5

к государственной программе Волгоградской области  
"Социальная поддержка и защита населения  
Волгоградской области"

РЕСУРСНОЕ ОБЕСПЕЧЕНИЕ

государственной программы Волгоградской области "Социальная поддержка и защита населения Волгоградской области" за счет средств, привлеченных из различных источников финансирования, с распределением по главным распорядителям средств областного бюджета

| 1<br>Наименование<br>государственной программы,<br>подпрограммы  | 2<br>Год<br>реали-<br>зации | 3<br>Наименование ответственного<br>исполнителя, соисполнителя<br>государственной программы,<br>подпрограммы | 4<br>всего | 5<br>Объемы и источники финансирования (тыс.рублей) |                          |                        |                                     | 8<br>внебюд-<br>жетные<br>источники |
|--|-----------------------------|--|------------|---|--------------------------|------------------------|-------------------------------------|-------------------------------------|
|  |                             |  |            | 6<br>федеральный<br>бюджет                          | 7<br>областной<br>бюджет | 7<br>местный<br>бюджет | 8<br>внебюд-<br>жетные<br>источники |                                     |
| Государственная программа Вол-<br>гоградской области "Социальная<br>поддержка и защита населения<br>Волгоградской области" | 2018                        | комитет социальной защиты<br>населения Волгоградской области   | 16748606,4 | 4224838,8   | 11898983,4               | 11114,4                | 613669,8                            |                                     |
|  |                             | комитет здравоохранения Волго-<br>градской области   | 23619,5    | 8831,9  | 14787,6                  | -                      | -                                   |                                     |
|  |                             | комитет по труду и занятости<br>населения Волгоградской области  | 2312,0     | 883,2   | 1428,8                   | -                      | -                                   |                                     |
|  |                             | комитет образования, науки<br>и молодежной политики Волго-<br>градской области                               | 516,7      | -   | 516,7                    | -                      | -                                   |                                     |
|  |                             | комитет физической культуры<br>и спорта Волгоградской области  | 1851,0     | 136,0   | 1715,0                   | -                      | -                                   |                                     |

| Наименование государственной программы, подпрограммы | Год реализации | Наименование ответственного исполнителя, соисполнителя государственной программы, подпрограммы | Объемы и источники финансирования (тыс.рублей) |                    |                  |                |          | внебюджетные источники |
|--|----------------|--|--|--------------------|------------------|----------------|----------|------------------------|
|  |                |  | всего  | в том числе        |                  |                |          |                        |
|  |                |  |  | федеральный бюджет | областной бюджет | местный бюджет |          |                        |
| 1  | 2              | 3  | 4  | 5                  | 6                | 7              | 8        |                        |
|  |                | комитет культуры Волгоградской области   | 924,9  | 353,3              | 571,6            | -              | -        |                        |
| Итого по году реализации                             |                |  | 16777830,5                                     | 4235043,2          | 11918003,1       | 11114,4        | 613669,8 |                        |
|  | 2019           | комитет социальной защиты населения Волгоградской области                                      | 19010486,4                                     | 5302440,1          | 13087950,0       | -              | 620096,3 |                        |
|  |                | комитет здравоохранения Волгоградской области  | 31827,6  | 26787,6            | 5040,0           | -              | -        |                        |
|  |                | комитет по труду и занятости населения Волгоградской области                                   | 2200,0   | 1892,0             | 308,0            | -              | -        |                        |
|  |                | комитет образования, науки и молодежной политики Волгоградской области                         | 2489,9   | 2093,1             | 396,8            | -              | -        |                        |
|  |                | комитет физической культуры и спорта Волгоградской области                                     | 1495,0   | -                  | 1495,0           | -              | -        |                        |
|  |                | комитет культуры Волгоградской области   | 1100,0   | 86,0               | 1014,0           | -              | -        |                        |
| Итого по году реализации                             |                |  | 19049598,9                                     | 5333298,8          | 13096203,8       | -              | 620096,3 |                        |
|  | 2020           | комитет социальной защиты населения Волгоградской области                                      | 21144895,2                                     | 6488983,7          | 14655911,5       | -              | 501592,1 |                        |
|  |                | комитет здравоохранения Волгоградской области  | 11328,6  | 9742,6             | 1586,0           | -              | -        |                        |
|  |                | комитет по труду и занятости населения Волгоградской области                                   | 520,0  | 447,2              | 72,8             | -              | -        |                        |

| Наименование государственной программы, подпрограммы | Год реализации | Наименование ответственного исполнителя, соисполнителя государственной программы, подпрограммы | Объемы и источники финансирования (тыс.рублей) |                    |                  |                |          | внебюджетные источники |
|--|----------------|--|--|--------------------|------------------|----------------|----------|------------------------|
|  |                |  | всего  | в том числе        |                  |                |          |                        |
|  |                |  |  | федеральный бюджет | областной бюджет | местный бюджет | 8        |                        |
| 1  | 2              | 3  | 4  | 5                  | 6                | 7              | 8        |                        |
|  |                | комитет образования, науки и молодежной политики Волгоградской области                         | 1100,0   | 946,0              | 154,0            | -              | -        |                        |
|  |                | комитет физической культуры и спорта Волгоградской области                                     | 3777,2   | -                  | 3777,2           | -              | -        |                        |
|  |                | комитет культуры Волгоградской области   | 900,0  | 774,0              | 126,0            | -              | -        |                        |
| Итого по году реализации                             |                |  | 21664113,1                                     | 6500893,5          | 14661627,5       | -              | 501592,1 |                        |
|  | 2021           | комитет социальной защиты населения Волгоградской области                                      | 20037187,8                                     | 6521010,5          | 13014585,2       | -              | 501592,1 |                        |
|  |                | комитет по труду и занятости населения Волгоградской области                                   | 645,0  | 554,7              | 90,3             | -              | -        |                        |
|  |                | комитет образования, науки и молодежной политики Волгоградской области                         | 2100,0   | 1806,0             | 294,0            | -              | -        |                        |
|  |                | комитет физической культуры и спорта Волгоградской области                                     | 3777,2   | -                  | 3777,2           | -              | -        |                        |
|  |                | комитет культуры Волгоградской области   | 900,0  | 774,0              | 126,0            | -              | -        |                        |
| Итого по году реализации                             |                |  | 20044610,0                                     | 6524145,2          | 13018872,7       | -              | 501592,1 |                        |
|  | 2022           | комитет социальной защиты населения Волгоградской области                                      | 20644691,3                                     | 6644976,3          | 13498122,9       | -              | 501592,1 |                        |
|  |                | комитет образования, науки и молодежной политики Волгоградской области                         | 1135,8   | 999,5              | 136,3            | -              | -        |                        |

| Наименование государственной программы, подпрограммы | Год реализации | Наименование ответственного исполнителя, соисполнителя государственной программы, подпрограммы | Объемы и источники финансирования (тыс.рублей) |           |            |   |   | всего              | в том числе        |                  |                        |                        |
|--|----------------|--|--|-----------|------------|---|---|--------------------|--------------------|------------------|------------------------|------------------------|
|  |                |  | 4  | 5         | 6          | 7 | 8 |                    | федеральный бюджет | областной бюджет | местный бюджет         | внебюджетные источники |
|  |                |  |  |           |            |   |   |                    |                    |                  |                        |                        |
| 1  | 2              | 3  | 4  | 5         | 6          | 7 | 8 | федеральный бюджет | областной бюджет   | местный бюджет   | внебюджетные источники |                        |
|  |                | комитет по труду и занятости населения Волгоградской области                                   | 520,0  | 457,6     | 62,4       | - | - |                    |                    |                  |                        |                        |
|  |                | комитет физической культуры и спорта Волгоградской области                                     | 3777,2   | -         | 3777,2     | - | - |                    |                    |                  |                        |                        |
|  |                | комитет культуры Волгоградской области   | 1000,0   | 880,0     | 120,0      | - | - |                    |                    |                  |                        |                        |
| Итого по году реализации                             |                |  | 20651124,3                                     | 6647313,4 | 13502218,8 | - | - |                    |                    |                  | 501592,1               |                        |
|  | 2023           | комитет социальной защиты населения Волгоградской области                                      | 21744687,5                                     | 6403454,7 | 14839640,7 | - | - |                    |                    |                  | 501592,1               |                        |
|  |                | комитет образования, науки и молодежной политики Волгоградской области                         | 100,0  | -         | 100,0      | - | - |                    |                    |                  |                        |                        |
|  |                | комитет по труду и занятости населения Волгоградской области                                   | 520,0  | -         | 520,0      | - | - |                    |                    |                  |                        |                        |
|  |                | комитет культуры Волгоградской области   | 1000,0   | -         | 1000,0     | - | - |                    |                    |                  |                        |                        |
| Итого по году реализации                             |                |  | 21746307,5                                     | 6403454,7 | 14841260,7 | - | - |                    |                    |                  | 501592,1               |                        |
|  | 2024           | комитет социальной защиты населения Волгоградской области                                      | 22221424,2                                     | 6408005,8 | 15311826,3 | - | - |                    |                    |                  | 501592,1               |                        |
|  |                | комитет образования, науки и молодежной политики Волгоградской области                         | 100,0  | -         | 100,0      | - | - |                    |                    |                  |                        |                        |
|  |                | комитет по труду и занятости населения Волгоградской области                                   | 540,0  | -         | 540,0      | - | - |                    |                    |                  |                        |                        |

| Наименование государственной программы, подпрограммы                         | Год реализации | Наименование ответственного исполнителя, соисполнителя государственной программы, подпрограммы | Объемы и источники финансирования (тыс.рублей) |                    |                  |                |           | внебюджетные источники |
|--|----------------|--|--|--------------------|------------------|----------------|-----------|------------------------|
|  |                |  | всего  | в том числе        |                  |                |           |                        |
|  |                |  |  | федеральный бюджет | областной бюджет | местный бюджет | 8         |                        |
| 1  | 2              | 3  | 4  | 5                  | 6                | 7              | 8         |                        |
|  |                | комитет культуры Волгоградской области   | 1100,0   | -                  | 1100,0           | -              | -         |                        |
| Итого по году реализации   |                |  | 22223164,2                                     | 6408005,8          | 15313566,3       | -              | 501592,1  |                        |
| Итого по государственной программе   |                |  | 142156748,5                                    | 42052154,6         | 96351752,9       | 11114,4        | 3741726,6 |                        |
| Подпрограмма "Развитие мер социальной поддержки отдельных категорий граждан" | 2018           | комитет социальной защиты населения Волгоградской области                                      | 7249678,9                                      | 2002654,8          | 5247024,1        | -              | -         |                        |
| Итого по году реализации   | 2019           | комитет социальной защиты населения Волгоградской области                                      | 7249678,9                                      | 2002654,8          | 5247024,1        | -              | -         |                        |
| Итого по году реализации   | 2020           | комитет социальной защиты населения Волгоградской области                                      | 7077649,6                                      | 1585382,9          | 5492266,7        | -              | -         |                        |
| Итого по году реализации   | 2021           | комитет социальной защиты населения Волгоградской области                                      | 7077649,6                                      | 1585382,9          | 5492266,7        | -              | -         |                        |
| Итого по году реализации   | 2022           | комитет социальной защиты населения Волгоградской области                                      | 8126111,4                                      | 1980714,1          | 6145397,3        | -              | -         |                        |
| Итого по году реализации   |                |  | 8126111,4                                      | 1980714,1          | 6145397,3        | -              | -         |                        |
| Итого по году реализации   |                |  | 7393306,9                                      | 1990132,7          | 5403174,2        | -              | -         |                        |
| Итого по году реализации   |                |  | 7393306,9                                      | 1990132,7          | 5403174,2        | -              | -         |                        |
| Итого по году реализации   |                |  | 7409803,2                                      | 1998179,9          | 5411623,3        | -              | -         |                        |
| Итого по году реализации   |                |  | 7409803,2                                      | 1998179,9          | 5411623,3        | -              | -         |                        |

| Наименование государственной программы, подпрограммы | Год реализации | Наименование ответственного исполнителя, соисполнителя государственной программы, подпрограммы | Объемы и источники финансирования (тыс.рублей) |                    |                  |                |                        |
|--|----------------|--|--|--------------------|------------------|----------------|------------------------|
|  |                |  | всего  | в том числе        |                  |                |                        |
|  |                |  |  | федеральный бюджет | областной бюджет | местный бюджет | внебюджетные источники |
| 1  | 2              | 3  | 4  | 5                  | 6                | 7              | 8                      |
|  | 2023           | комитет социальной защиты населения Волгоградской области                                      | 6903653,9                                      | 2032808,4          | 4870845,5        | -              | -                      |
| Итого по году реализации                             |                |  | 6903653,9                                      | 2032808,4          | 4870845,5        | -              | -                      |
|  | 2024           | комитет социальной защиты населения Волгоградской области                                      | 6903653,9                                      | 2032808,4          | 4870845,5        | -              | -                      |
| Итого по году реализации                             |                |  | 6903653,9                                      | 2032808,4          | 4870845,5        | -              | -                      |
|  | 2018           | комитет социальной защиты населения Волгоградской области                                      | 51063857,8                                     | 13622681,2         | 37441176,6       | -              | -                      |
| Итого по году реализации                             |                |  | 51063857,8                                     | 13622681,2         | 37441176,6       | -              | -                      |
|  | 2019           | комитет социальной защиты населения Волгоградской области                                      | 4113204,3                                      | 2214406,2          | 1898798,1        | -              | -                      |
| Итого по году реализации                             |                |  | 4113204,3                                      | 2214406,2          | 1898798,1        | -              | -                      |
|  | 2020           | комитет социальной защиты населения Волгоградской области                                      | 6053315,3                                      | 3629366,2          | 2423949,1        | -              | -                      |
| Итого по году реализации                             |                |  | 6053315,3                                      | 3629366,2          | 2423949,1        | -              | -                      |
|  | 2021           | комитет социальной защиты населения Волгоградской области                                      | 6885852,2                                      | 4399119,2          | 2486733,0        | -              | -                      |
| Итого по году реализации                             |                |  | 6885852,2                                      | 4399119,2          | 2486733,0        | -              | -                      |
|  | 2019           | комитет социальной защиты населения Волгоградской области                                      | 6988710,7                                      | 4447515,7          | 2541195,0        | -              | -                      |
| Итого по году реализации                             |                |  | 6988710,7                                      | 4447515,7          | 2541195,0        | -              | -                      |

| Наименование государственной программы, подпрограммы  | Год реализации | Наименование ответственного исполнителя, соисполнителя государственной программы, подпрограммы | Объемы и источники финансирования (тыс.рублей) |                    |                  |                |                        |
|---|----------------|--|--|--------------------|------------------|----------------|------------------------|
|   |                |  | всего  | в том числе        |                  |                |                        |
|   |                |  |  | федеральный бюджет | областной бюджет | местный бюджет | внебюджетные источники |
| 1   | 2              | 3  | 4  | 5                  | 6                | 7              | 8                      |
|   | 2022           | комитет социальной защиты населения Волгоградской области                                      | 7165195,1                                      | 4562249,1          | 2602946,0        | -              | -                      |
| Итого по году реализации                              |                |  | 7165195,1                                      | 4562249,1          | 2602946,0        | -              | -                      |
|   | 2023           | комитет социальной защиты населения Волгоградской области                                      | 6989769,4                                      | 4370646,3          | 2619123,1        | -              | -                      |
| Итого по году реализации                              |                |  | 6989769,4                                      | 4370646,3          | 2619123,1        | -              | -                      |
|   | 2024           | комитет социальной защиты населения Волгоградской области                                      | 7006461,4                                      | 4375197,4          | 2631264,0        | -              | -                      |
| Итого по году реализации                              |                |  | 7006461,4                                      | 4375197,4          | 2631264,0        | -              | -                      |
| Итого по подпрограмме                                 |                |  | 45202508,4                                     | 27998500,1         | 17204008,3       | -              | -                      |
| Подпрограмма "Повышение качества жизни пожилых людей" | 2018           | комитет социальной защиты населения Волгоградской области                                      | 32513,4  | -                  | 32513,4          | -              | -                      |
| Итого по году реализации                              |                | комитет здравоохранения Волгоградской области  | 500,0  | -                  | 500,0            | -              | -                      |
|   | 2019           | комитет социальной защиты населения Волгоградской области                                      | 33013,4  | -                  | 33013,4          | -              | -                      |
| Итого по году реализации                              |                |  | 145833,1                                       | 74340,3            | 71492,8          | -              | -                      |
|   | 2020           | комитет социальной защиты населения Волгоградской области                                      | 145833,1                                       | 74340,3            | 71492,8          | -              | -                      |
| Итого по году реализации                              |                |  | 140578,9                                       | 90585,7            | 49993,2          | -              | -                      |
| Итого по году реализации                              |                |  | 140578,9                                       | 90585,7            | 49993,2          | -              | -                      |

| Наименование государственной программы, подпрограммы                       | Год реализации | Наименование ответственного исполнителя, соисполнителя государственной программы, подпрограммы | Объемы и источники финансирования (тыс.рублей) |                    |                  |                |                        |
|--|----------------|--|--|--------------------|------------------|----------------|------------------------|
|  |                |  | всего  | в том числе        |                  |                |                        |
|  |                |  |  | федеральный бюджет | областной бюджет | местный бюджет | внебюджетные источники |
| 1  | 2              | 3  | 4  | 5                  | 6                | 7              | 8                      |
|  | 2021           | комитет социальной защиты населения Волгоградской области                                      | 22702,8  | 22248,7            | 454,1            | -              | -                      |
| Итого по году реализации   |                |  | 22702,8  | 22248,7            | 454,1            | -              | -                      |
|  | 2022           | комитет социальной защиты населения Волгоградской области                                      | 17511,9  | 17161,7            | 350,2            | -              | -                      |
| Итого по году реализации   |                |  | 17511,9  | 17161,7            | 350,2            | -              | -                      |
|  | 2023           | комитет социальной защиты населения Волгоградской области                                      | 87415,1  | -                  | 87415,1          | -              | -                      |
| Итого по году реализации   |                |  | 87415,1  | -                  | 87415,1          | -              | -                      |
|  | 2024           | комитет социальной защиты населения Волгоградской области                                      | 87415,1  | -                  | 87415,1          | -              | -                      |
| Итого по году реализации   |                |  | 87415,1  | -                  | 87415,1          | -              | -                      |
| Итого по подпрограмме  |                |  | 534470,3                                       | 204336,4           | 330133,9         | -              | -                      |
| Подпрограмма "Модернизация и развитие системы социальной защиты населения" | 2018           | комитет социальной защиты населения Волгоградской области                                      | 5318388,6                                      | -                  | 4704718,8        | -              | 613669,8               |
| Итого по году реализации   |                |  | 5318388,6                                      | -                  | 4704718,8        | -              | 613669,8               |
|  | 2019           | комитет социальной защиты населения Волгоградской области                                      | 5694695,3                                      | -                  | 5074599,0        | -              | 620096,3               |
| Итого по году реализации   |                |  | 5694695,3                                      | -                  | 5074599,0        | -              | 620096,3               |
|  | 2020           | комитет социальной защиты населения Волгоградской области                                      | 6460201,1                                      | 10000,0            | 5948609,0        | -              | 501592,1               |
| Итого по году реализации   |                |  | 6460201,1                                      | 10000,0            | 5948609,0        | -              | 501592,1               |

| Наименование государственной программы, подпрограммы  | Год реализации | Наименование ответственного исполнителя, соисполнителя государственной программы, подпрограммы | Объемы и источники финансирования (тыс.рублей) |                    |                  |                |           | внебюджетные источники |
|---|----------------|--|--|--------------------|------------------|----------------|-----------|------------------------|
|   |                |  | всего  | в том числе        |                  |                |           |                        |
|   |                |  |  | федеральный бюджет | областной бюджет | местный бюджет | 8         |                        |
| 1   | 2              | 3  | 4  | 5                  | 6                | 7              | 8         |                        |
|   | 2021           | комитет социальной защиты населения Волгоградской области                                      | 5612352,4                                      | 43814,5            | 5066945,8        | -              | 501592,1  |                        |
| Итого по году реализации  |                |  | 5612352,4                                      | 43814,5            | 5066945,8        | -              | 501592,1  |                        |
| Итого по году реализации  | 2022           | комитет социальной защиты населения Волгоградской области                                      | 6031314,7                                      | 49023,2            | 5480699,4        | -              | 501592,1  |                        |
| Итого по году реализации  | 2023           | комитет социальной защиты населения Волгоградской области                                      | 6031314,7                                      | 49023,2            | 5480699,4        | -              | 501592,1  |                        |
| Итого по году реализации  | 2024           | комитет социальной защиты населения Волгоградской области                                      | 7747777,3                                      | -                  | 7246185,2        | -              | 501592,1  |                        |
| Итого по году реализации  |                |  | 7747777,3                                      | -                  | 7246185,2        | -              | 501592,1  |                        |
| Итого по году реализации  |                |  | 8192522,0                                      | -                  | 7690929,9        | -              | 501592,1  |                        |
| Итого по году реализации  |                |  | 8192522,0                                      | -                  | 7690929,9        | -              | 501592,1  |                        |
| Итого по подпрограмме   |                |  | 45057251,4                                     | 102837,7           | 41212687,1       | -              | 3741726,6 |                        |
| Подпрограмма "Формирование доступной среды жизнедеятельности для инвалидов и маломобильных групп населения" | 2018           | комитет социальной защиты населения Волгоградской области                                      | 34821,2  | 7777,8             | 15929,0          | 11114,4        | -         |                        |
| Итого по подпрограмме   |                |  | 23119,5  | 8831,9             | 14287,6          | -              | -         |                        |
| Итого по подпрограмме   |                |  | 2312,0   | 883,2              | 1428,8           | -              | -         |                        |
| Итого по подпрограмме   |                |  | 516,7  | -                  | 516,7            | -              | -         |                        |
| Итого по подпрограмме   |                |  | 1851,0   | 136,0              | 1715,0           | -              | -         |                        |

| Наименование государственной программы, подпрограммы | Год реализации | Наименование ответственного исполнителя, соисполнителя государственной программы, подпрограммы | Объемы и источники финансирования (тыс.рублей) |                    |                  |                |   | внебюджетные источники |
|--|----------------|--|--|--------------------|------------------|----------------|---|------------------------|
|  |                |  | всего  | в том числе        |                  |                |   |                        |
|  |                |  |  | федеральный бюджет | областной бюджет | местный бюджет | 8 |                        |
| 1  | 2              | 3  | 4  | 5                  | 6                | 7              | 8 |                        |
|  |                | комитет культуры Волгоградской области   | 924,9  | 353,3              | 571,6            | -              | - |                        |
| Итого по году реализации                             |                |  | 63545,3  | 17982,2            | 34448,7          | 11114,4        | - |                        |
|  | 2019           | комитет социальной защиты населения Волгоградской области                                      | 8045,1   | -                  | 8045,1           | -              | - |                        |
|  |                | комитет физической культуры и спорта Волгоградской области                                     | 1495,0   | -                  | 1495,0           | -              | - |                        |
|  |                | комитет культуры Волгоградской области   | 1000,0   | -                  | 1000,0           | -              | - |                        |
| Итого по году реализации                             |                |  | 10540,1  | -                  | 10540,1          | -              | - |                        |
|  | 2020           | комитет социальной защиты населения Волгоградской области                                      | 16199,0  | -                  | 16199,0          | -              | - |                        |
|  |                | комитет физической культуры и спорта Волгоградской области                                     | 3777,2   | -                  | 3777,2           | -              | - |                        |
| Итого по году реализации                             |                |  | 19976,2  | -                  | 19976,2          | -              | - |                        |
|  | 2021           | комитет физической культуры и спорта Волгоградской области                                     | 3777,2   | -                  | 3777,2           | -              | - |                        |
| Итого по году реализации                             |                |  | 3777,2   | -                  | 3777,2           | -              | - |                        |
|  | 2022           | комитет физической культуры и спорта Волгоградской области                                     | 3777,2   | -                  | 3777,2           | -              | - |                        |
| Итого по году реализации                             |                |  | 3777,2   | -                  | 3777,2           | -              | - |                        |
|  | 2023           | комитет социальной защиты населения Волгоградской области                                      | 15918,0  | -                  | 15918,0          | -              | - |                        |
|  |                | комитет культуры Волгоградской области   | 1000,0   | -                  | 1000,0           | -              | - |                        |

| Наименование государственной программы, подпрограммы                                | Год реализации | Наименование ответственного исполнителя, соисполнителя государственной программы, подпрограммы | Объемы и источники финансирования (тыс.рублей) |                    |                  |                |                        |   |
|---|----------------|--|--|--------------------|------------------|----------------|------------------------|---|
|   |                |  | всего  | в том числе        |                  |                |                        |   |
|   |                |  |  | федеральный бюджет | областной бюджет | местный бюджет | внебюджетные источники |   |
| 1   | 2              | 3  | 4  | 5                  | 6                | 7              | 8                      |   |
|   |                | комитет образования, науки и молодежной политики Волгоградской области                         | 100,0  | -                  | 100,0            | -              | -                      | - |
| Итого по году реализации  |                |  | 17018,0  | -                  | 17018,0          | -              | -                      | - |
|   | 2024           | комитет социальной защиты населения Волгоградской области                                      | 15918,0  | -                  | 15918,0          | -              | -                      | - |
|   |                | комитет культуры Волгоградской области   | 1000,0   | -                  | 1000,0           | -              | -                      | - |
|   |                | комитет образования, науки и молодежной политики Волгоградской области                         | 100,0  | -                  | 100,0            | -              | -                      | - |
| Итого по году реализации  |                |  | 17018,0  | -                  | 17018,0          | -              | -                      | - |
| Итого по подпрограмме   |                |  | 135652,0                                       | 17982,2            | 106555,4         | 11114,4        | -                      | - |
| Подпрограмма "Формирование системы комплексной реабилитации и абилитации инвалидов" | 2019           | комитет социальной защиты населения Волгоградской области                                      | 30948,0  | 13350,7            | 17597,3          | -              | -                      | - |
|   |                | комитет по труду и занятости населения Волгоградской области                                   | 2200,0   | 1892,0             | 308,0            | -              | -                      | - |
|   |                | комитет здравоохранения Волгоградской области  | 31827,6  | 26787,6            | 5040,0           | -              | -                      | - |
|   |                | комитет образования, науки и молодежной политики Волгоградской области                         | 2489,9   | 2093,1             | 396,8            | -              | -                      | - |
|   |                | комитет культуры Волгоградской области   | 100,0  | 86,0               | 14,0             | -              | -                      | - |
| Итого по году реализации  |                |  | 67565,5  | 44209,4            | 23356,1          | -              | -                      | - |

| Наименование государственной программы, подпрограммы | Год реализации | Наименование ответственного исполнителя, соисполнителя государственной программы, подпрограммы | Объемы и источники финансирования (тыс.рублей) |                    |                  |                |   | внебюджетные источники |
|--|----------------|--|--|--------------------|------------------|----------------|---|------------------------|
|  |                |  | всего  | в том числе        |                  |                |   |                        |
|  |                |  |  | федеральный бюджет | областной бюджет | местный бюджет |   |                        |
| 1  | 2              | 3  | 4  | 5                  | 6                | 7              | 8 |                        |
|  | 2020           | комитет социальной защиты населения Волгоградской области                                      | 17544,7  | 8564,7             | 8980,0           | -              | - |                        |
|  |                | комитет по труду и занятости населения Волгоградской области                                   | 520,0  | 447,2              | 72,8             | -              | - |                        |
|  |                | комитет здравоохранения Волгоградской области  | 11328,6  | 9742,6             | 1586,0           | -              | - |                        |
|  |                | комитет образования, науки и молодежной политики Волгоградской области                         | 1100,0   | 946,0              | 154,0            | -              | - |                        |
|  |                | комитет культуры Волгоградской области   | 900,0  | 774,0              | 126,0            | -              | - |                        |
| Итого по году реализации                             |                |  | 31393,3  | 20474,5            | 10918,8          | -              | - |                        |
|  | 2021           | комитет социальной защиты населения Волгоградской области                                      | 20115,0  | 17298,9            | 2816,1           | -              | - |                        |
|  |                | комитет по труду и занятости населения Волгоградской области                                   | 645,0  | 554,7              | 90,3             | -              | - |                        |
|  |                | комитет образования, науки и молодежной политики Волгоградской области                         | 2100,0   | 1806,0             | 294,0            | -              | - |                        |
|  |                | комитет культуры Волгоградской области   | 900,0  | 774,0              | 126,0            | -              | - |                        |
| Итого по году реализации                             |                |  | 23760,0  | 20433,6            | 3326,4           | -              | - |                        |
|  | 2022           | комитет социальной защиты населения Волгоградской области                                      | 20866,4  | 18362,4            | 2504,0           | -              | - |                        |
|  |                | комитет по труду и занятости населения Волгоградской области                                   | 520,0  | 457,6              | 62,4             | -              | - |                        |

| Наименование государственной программы, подпрограммы | Год реализации | Наименование ответственного исполнителя, соисполнителя государственной программы, подпрограммы | Объемы и источники финансирования (тыс.рублей) |          |                    |                  |                |   |
|--|----------------|--|--|----------|--------------------|------------------|----------------|---|
|  |                |  | 4  | 5        | в том числе        |                  |                | 8 |
|  |                |  |  |          | федеральный бюджет | областной бюджет | местный бюджет |   |
| 1  | 2              | 3  | 4  | 5        | 6                  | 7                | 8              |   |
|  |                | комитет образования, науки и молодежной политики Волгоградской области                         | 1135,8   | 999,5    | 136,3              | -                | -              |   |
|  |                | комитет культуры Волгоградской области   | 1000,0   | 880,0    | 120,0              | -                | -              |   |
| Итого по году реализации                             |                |  | 23522,2  | 20699,5  | 2822,7             | -                | -              |   |
|  | 2023           | комитет по труду и занятости населения Волгоградской области                                   | 520,0  | -        | 520,0              | -                | -              |   |
| Итого по году реализации                             |                |  | 520,0  | -        | 520,0              | -                | -              |   |
|  | 2024           | комитет социальной защиты населения Волгоградской области                                      | 15300,0  | -        | 15300,0            | -                | -              |   |
|  |                | комитет по труду и занятости населения Волгоградской области                                   | 540,0  | -        | 540,0              | -                | -              |   |
|  |                | комитет культуры Волгоградской области   | 100,0  | -        | 100,0              | -                | -              |   |
| Итого по году реализации                             |                |  | 15940,0  | -        | 15940,0            | -                | -              |   |
| Итого по подпрограмме                                |                |  | 162701,0                                       | 105817,0 | 56884,0            | -                | -              |   |

**Вице-губернатор – руководитель  
аппарата Губернатора  
Волгоградской области**



**Е.А.Харичкин**



| №<br>п/п | Наименование подпрограммы,<br>приобретаемого товара (выполняемой работы,<br>оказываемой услуги)   | всего  | Объем финансирования (тыс.рублей) |          |          |          |          |          |          |        |
|----------|---|--------|-----------------------------------|----------|----------|----------|----------|----------|----------|--------|
|          |   |        | в том числе по годам              |          |          |          |          |          |          |        |
|          |   |        | 2018 год                          | 2019 год | 2020 год | 2021 год | 2022 год | 2023 год | 2024 год |        |
| 1        | 2   | 3      | 4                                 | 5        | 6        | 7        | 8        | 9        | 10       |        |
| 2.2.     | Услуги по организации торжественного приема Губернатора Волгоградской области ко Дню лобви, семьи и верности  | 824,0  | 76,0                              | 100,0    | 100,0    | 100,0    | 100,0    | 100,0    | 174,0    | 174,0  |
| 2.3.     | Услуги по организации торжественного приема Губернатора Волгоградской области ко Дню матери   | 636,0  | 99,0                              | 97,0     | 88,0     | 88,0     | 88,0     | 88,0     | 88,0     | 88,0   |
| 2.4.     | Услуги по организации торжественного приема Волгоградской областной Думы ко Дню отца  | 813,0  | 135,0                             | 100,0    | 100,0    | 100,0    | 100,0    | 100,0    | 139,0    | 139,0  |
| 2.5.     | Услуги по изготовлению почетных знаков "Материнская слава" и удостоверений к ним  | 73,3   | -                                 | -        | 73,3     | -        | -        | -        | -        | -      |
| 2.6.     | Услуги по организации и проведению зональных мероприятий по конкурсному отбору победителей регионального этапа Всероссийского конкурса "Семья года" | 3257,2 | 211,0                             | 576,3    | 328,1    | 557,7    | 394,1    | 595,0    | 595,0    | 595,0  |
| 2.7.     | Приобретение оборудования для оснащения пунктов проката детского оборудования   | 5475,9 | 908,3                             | 1457,8   | -        | -        | -        | -        | 1554,9   | 1554,9 |
| 2.8.     | Приобретение подарков и дипломов для победителей военно-спортивной игры "Зарница под Сталинградом"  | 362,0  | 20,0                              | 57,0     | 57,0     | 57,0     | 57,0     | 57,0     | 57,0     | 57,0   |
| 2.9.     | Услуги по организации торжественного приема Губернатора Волгоградской области ко Дню защиты детей   | 465,0  | 35,0                              | 100,0    | 66,0     | 66,0     | 66,0     | 66,0     | 66,0     | 66,0   |
| 2.10.    | Услуги по изготовлению почетных знаков "Забота о детстве"   | 259,8  | -                                 | 49,8     | -        | -        | -        | 70,0     | 70,0     | 70,0   |
| 2.11.    | Услуги по организации заключительного мероприятия областного смотра-конкурса на лучшую постановку патристического воспитания им.М.С.Шумилова        | 224,0  | -                                 | 56,0     | -        | 56,0     | -        | -        | 56,0     | 56,0   |



| №<br>п/п | Наименование подпрограммы,<br>приобретаемого товара (выполняемой работы,<br>оказываемой услуги)  | всего   | Объем финансирования (тыс.рублей) |          |          |          |          |          |          |       |  |  |  |  |  |  |
|----------|--|---------|-----------------------------------|----------|----------|----------|----------|----------|----------|-------|--|--|--|--|--|--|
|          |  |         | в том числе по годам              |          |          |          |          |          |          |       |  |  |  |  |  |  |
|          |  |         | 2018 год                          | 2019 год | 2020 год | 2021 год | 2022 год | 2023 год | 2024 год |       |  |  |  |  |  |  |
| 1        | 2  | 3       | 4                                 | 5        | 6        | 7        | 8        | 9        | 10       |       |  |  |  |  |  |  |
| 3.5.     | Горюче-смазочные материалы, а также другие товары и услуги, необходимые для организации деятельности мобильных бригад организаций социального обслуживания, находящихся в ведении комитета социальной защиты населения Волгоградской области | 16121,6 | 1014,1                            | 3818,9   | 9480,8   | -        | -        | -        | 903,9    | 903,9 |  |  |  |  |  |  |
| 3.6.     | Автотранспортные средства, необходимые для организации деятельности мобильных бригад организаций социального обслуживания, находящихся в ведении комитета социальной защиты населения Волгоградской области                                  | 60067,9 | -                                 | 50067,9  | -        | -        | -        | 5000,0   | 5000,0   |       |  |  |  |  |  |  |
| 3.7.     | Услуги по развитию социального туризма   | 36,0    | 36,0                              | -        | -        | -        | -        | -        | -        | -     |  |  |  |  |  |  |
| 3.8.     | Услуги, связанные с организацией и проведением областного конкурса "Лучший социальный работник" (материальное поощрение, призы, подарки)   | 252,4   | 153,8                             | 98,6     | -        | -        | -        | -        | -        | -     |  |  |  |  |  |  |
| 3.9.     | Услуги по обучению компьютерной грамотности неработающих пенсионеров   | 5631,8  | 958,3                             | 123,5    | 1,0      | -        | -        | 2274,5   | 2274,5   |       |  |  |  |  |  |  |
| 3.10.    | Услуги по организации работы службы сиделок для одиноких и одиноко проживающих участников и инвалидов Великой Отечественной войны, утративших способность к самообслуживанию и нуждающихся в постоянном постороннем уходе                    | 75369,0 | 5400,0                            | 8100,0   | 18069,0  | -        | -        | 21900,0  | 21900,0  |       |  |  |  |  |  |  |
| 3.11.    | Специальное оборудование и средства технической реабилитации для оснащения пунктов и выдачи во временное пользование родственникам (лицам), осуществляющим долговременный уход за пожилыми гражданами и инвалидами                           | 35260,3 | -                                 | 10327,8  | 6015,8   | 5253,2   | 5938,1   | 3862,7   | 3862,7   |       |  |  |  |  |  |  |

| № п/п | Наименование подпрограммы, приобретаемого товара (выполняемой работы, оказываемой услуги)  | всего   | Объем финансирования (тыс.рублей) |          |          |          |          |          |          |  |
|-------|--|---------|-----------------------------------|----------|----------|----------|----------|----------|----------|--|
|       |  |         | в том числе по годам              |          |          |          |          |          |          |  |
|       |  |         | 2018 год                          | 2019 год | 2020 год | 2021 год | 2022 год | 2023 год | 2024 год |  |
| 1     | 2  | 3       | 4                                 | 5        | 6        | 7        | 8        | 9        | 10       |  |
| 3.12. | Оборудование, мебель, автотранспортные средства (включая оплату страховки и техническое оборудование), а также расходные и горюче-смазочные материалы для оснащения отделений дневного пребывания граждан пожилого возраста и инвалидов, в том числе страдающих когнитивными расстройствами  | 54477,1 | -                                 | 2579,5   | 29376,2  | 6210,0   | 6544,2   | 4883,6   | 4883,6   |  |
| 3.13. | Товары, услуги, мебель, реабилитационное и бытовое оборудование, приобретаемые для обеспечения координационного центра системы долговременного ухода за гражданами пожилого возраста и инвалидами, а также для оплаты труда работников указанного центра   | 10566,0 | -                                 | 2768,2   | 2261,4   | -        | -        | 2768,2   | 2768,2   |  |
| 3.14. | Услуги по профессиональному образованию и профессиональному обучению, а также дополнительное профессиональному образованию работников организаций социальной обслуживания и центров социальной защиты населения  | 27935,3 | -                                 | 5029,6   | 6636,5   | 11239,6  | 5029,6   | -        | -        |  |
| 3.15. | Услуги по организации работы службы сиделок для граждан пожилого возраста и инвалидов, нуждающихся в паллиативной помощи, обучению сиделок   | 16748,3 | -                                 | 5102,6   | 11645,7  | -        | -        | -        | -        |  |
| 3.16. | Товары, специальное оборудование и средства технической реабилитации для организации обучения лиц, осуществляющих неформальный (семейный) уход за гражданами полностью или частично утратившими способность к самообслуживанию, передвижению, обеспечению основных жизненных потребностей, в том числе с организацией выезда на дом и в дистанционном режиме | 7330,9  | -                                 | -        | 7330,9   | -        | -        | -        | -        |  |

| №<br>п/п | Наименование подпрограммы,<br>приобретаемого товара (выполняемой работы,<br>оказываемой услуги)   | Объем финансирования (тыс.рублей) |                      |          |          |          |          |          |          |         |  |
|----------|---|-----------------------------------|----------------------|----------|----------|----------|----------|----------|----------|---------|--|
|          |   | всего                             | в том числе по годам |          |          |          |          |          |          |         |  |
|          |   |                                   | 2018 год             | 2019 год | 2020 год | 2021 год | 2022 год | 2023 год | 2024 год |         |  |
| 1        | 2   | 3                                 | 4                    | 5        | 6        | 7        | 8        | 9        | 10       |         |  |
| 3.17.    | Товары и услуги, мебель, реабилитационное, бытовое и коммуникационное оборудование, компьютерная и организационная техника, включающая демонстрационное оборудование и комплектующие к ним, приобретаемые для организации деятельности ресурсных и ресурсно-кадровых центров, осуществляющих долговременный уход, а также для оплаты труда работников указанных центров | 1550,0                            | -                    | -        | 1550,0   | -        | -        | -        | -        | -       |  |
| 3.18.    | Доукомплектация штатной численности организаций социального обслуживания  | 1475,3                            | -                    | -        | 1475,3   | -        | -        | -        | -        | -       |  |
| 3.19.    | Товары и услуги, приобретаемые для участия в различных форумах, экспозициях, совещаниях, семинарах  | 326,7                             | -                    | -        | 326,7    | -        | -        | -        | -        | -       |  |
| 3.20.    | Услуги по изготовлению и размещению информационно-разъяснительных и пропагандистских материалов социальной направленности о системе долговременного ухода за гражданами пожилого возраста и инвалидами  | 311,5                             | -                    | -        | 311,5    | -        | -        | -        | -        | -       |  |
|          | Итого по подпрограмме   | 534470,3                          | 33013,4              | 145833,1 | 140578,9 | 22702,8  | 17511,9  | 87415,1  | 87415,1  | 87415,1 |  |
| 4.       | Подпрограмма "Модернизация и развитие системы социальной защиты населения"  |                                   |                      |          |          |          |          |          |          |         |  |
| 4.1.     | Работы по проведению капитального и текущего ремонта зданий и сооружений  | 419909,7                          | 21815,6              | 61558,0  | 165077,9 | -        | -        | 85729,1  | 85729,1  | 85729,1 |  |
| 4.2.     | Работы по проведению капитального и текущего ремонта инженерных сетей   | 27214,6                           | 14437,4              | 1239,4   | 11537,8  | -        | -        | -        | -        | -       |  |

| № п/п | Наименование подпрограммы, приобретаемого товара (выполняемой работы, оказываемой услуги)  | всего   | Объем финансирования (тыс.рублей) |          |          |          |          |          |          |         |
|-------|--|---------|-----------------------------------|----------|----------|----------|----------|----------|----------|---------|
|       |  |         | в том числе по годам              |          |          |          |          |          |          |         |
|       |  |         | 2018 год                          | 2019 год | 2020 год | 2021 год | 2022 год | 2023 год | 2024 год |         |
| 1     | 2  | 3       | 4                                 | 5        | 6        | 7        | 8        | 9        | 10       |         |
| 4.3.  | Услуги по подготовке проектной документации, экспертизе проектной документации, проверке достоверности сметной стоимости строительных работ, реконструкции, капитального ремонта объектов капитального строительства, техническому обследованию зданий и сооружений, работы по присоединению к сетям инженерно-технического обеспечения и монтажу оборудования | 28638,1 | 1122,0                            | 7067,1   | 13569,0  | -        | -        | -        | 3440,0   | 3440,0  |
| 4.4.  | Средства индивидуальной защиты, бесконтактные термометры, обеззараживающие устройства, дезинфицирующие средства и антисептики  | 20613,1 | -                                 | -        | 20613,1  | -        | -        | -        | -        | -       |
| 4.5.  | Автотранспортные средства  | 9200,0  | 2000,0                            | -        | -        | -        | -        | -        | 3600,0   | 3600,0  |
| 4.6.  | Технологическое и бытовое оборудование, включая мебель и производственный хозяйственный инвентарь  | 9031,2  | 784,9                             | 3265,3   | -        | -        | -        | -        | 2490,5   | 2490,5  |
| 4.7.  | Компьютерная и организационная техника, включая демонстрационное оборудование  | 50590,9 | 80,0                              | 510,9    | -        | -        | -        | -        | 25000,0  | 25000,0 |
| 4.8.  | Комплекующие и запасные части к компьютерной и организационной технике, услуги по созданию, сопровождению и технической поддержке информационных систем  | 26167,3 | -                                 | 22237,3  | -        | -        | -        | -        | 1965,0   | 1965,0  |
| 4.9.  | Оказание услуг по передаче неисключительных и исключительных прав на программное обеспечение, поставка программных средств защиты информации и средств защиты информации от несанкционированного доступа   | 13126,7 | -                                 | 3126,7   | -        | -        | -        | -        | 5000,0   | 5000,0  |
| 4.10. | Услуги по изготовлению, размещению, трансляции информационно-разъяснительных и пропагандистских материалов социальной направленности   | 1914,5  | 456,7                             | 114,4    | 470,0    | -        | -        | -        | 436,7    | 436,7   |

| № п/п | Наименование подпрограммы, приобретаемого товара (выполняемой работы, оказываемой услуги)   | Объем финансирования (тыс.рублей) |                      |          |          |          |          |          |          |         |  |  |
|-------|---|-----------------------------------|----------------------|----------|----------|----------|----------|----------|----------|---------|--|--|
|       |   | всего                             | в том числе по годам |          |          |          |          |          |          |         |  |  |
|       |   |                                   | 2018 год             | 2019 год | 2020 год | 2021 год | 2022 год | 2023 год | 2024 год |         |  |  |
| 1     | 2   | 3                                 | 4                    | 5        | 6        | 7        | 8        | 9        | 10       |         |  |  |
| 4.11. | Услуги по организации участия в областных, межрегиональных и всероссийских мероприятиях информационно-методического и обучающего характера  | 1720,5                            | 443,0                | 430,5    | -        | -        | -        | 423,5    | 423,5    | 423,5   |  |  |
| 4.12. | Оказание услуг по сбору и обобщению информации о качестве условий оказания услуг организациями социального обслуживания   | 639,2                             | 99,0                 | 60,0     | 230,0    | -        | -        | 125,1    | 125,1    | 125,1   |  |  |
| 4.13. | Образовательные услуги  | 260,9                             | 19,9                 | 124,0    | 20,0     | -        | -        | 48,5     | 48,5     | 48,5    |  |  |
| 4.14. | Оказание услуг по проведению социологического исследования по теме "Анализ социально-экономических факторов, влияющих на рождаемость детей в Волгоградской области"   | 300,0                             | -                    | -        | 300,0    | -        | -        | -        | -        | -       |  |  |
| 4.15. | Услуги, связанные с организацией и проведением областного конкурса "Лучший социальный работник" (материальное поощрение, призы, подарки)  | 307,6                             | -                    | -        | -        | -        | -        | 153,8    | 153,8    | 153,8   |  |  |
| 4.16. | Предоставление субсидии на возмещение поставщикам социальных услуг, включенным в реестр поставщиков социальных услуг Волгоградской области, но не участвующим в выполнении государственного задания (заказа), недополученных доходов, возникающих в результате предоставления социальных услуг гражданаму – получателю социальных услуг | 242901,3                          | 25881,3              | 38985,5  | 55447,8  | 18147,5  | -        | 52219,6  | 52219,6  | 52219,6 |  |  |
| 4.17. | Создание конкурентной среды для обеспечения доступа социально ориентированных некоммерческих организаций к исполнению государственного заказа в предоставлении социальных услуг на территории Волгоградской области   | 88469,2                           | 44030,6              | 40938,6  | 3500,0   | -        | -        | -        | -        | -       |  |  |



| №<br>п/п | Наименование подпрограммы,<br>приобретаемого товара (выполняемой работы,<br>оказываемой услуги) | Объем финансирования (тыс.рублей) |                      |               |               |               |               |               |                |  |  |
|----------|---|-----------------------------------|----------------------|---------------|---------------|---------------|---------------|---------------|----------------|--|--|
|          |   | всего                             | в том числе по годам |               |               |               |               |               |                |  |  |
|          |   |                                   | 2018 год<br>4        | 2019 год<br>5 | 2020 год<br>6 | 2021 год<br>7 | 2022 год<br>8 | 2023 год<br>9 | 2024 год<br>10 |  |  |
| 1        | 2   | 3                                 |                      |               |               |               |               |               |                |  |  |

установка направляющей тактильной плитки, оборудование помещений поручнями), санитарно-гигиенических помещений и зон целевого назначения (переоборудование окна регистратуры), оборудования зданий информационными средствами (тактильными табличками, указателями движения, пиктограммами, табличками с названием объекта, категорией инвалидов, речевыми маяками, тактильными схемами, кнопками вызова, информационными терминалами, мнемосхемами), приобретения санитарно-гигиенического оборудования, приобретения подъемных устройств, приобретения семейных пандусов в медицинских организациях, подведомственных комитету здравоохранения Волгоградской области

5.2. Работы по адаптации и дооборудованию для инвалидов и других маломобильных групп населения приоритетных объектов социальной инфраструктуры в соответствии с Федеральным законом от 30 декабря 2009 г. № 384-ФЗ "Технический регламент о безопасности зданий и сооружений", сводом правил СП 59.13330.2012, и приказом Министерства труда и социальной защиты Российской Федерации от 30 июля 2015 г. № 527н "Об утверждении Порядка обеспечения условий доступности для инвалидов объектов и предоставляемых услуг в сфере труда, занятости и социальной защиты населения, а также оказания им при этом необходимой помощи" в государственных учреждениях системы социальной защиты населения Волгоградской области

32189,3 7208,0 3855,3 8950,0 - 6088,0 6088,0

| № п/п | Наименование подпрограммы, приобретаемого товара (выполняемой работы, оказываемой услуги)  | Объем финансирования (тыс.рублей) |                      |          |          |          |          |          |          |        |  |
|-------|--|-----------------------------------|----------------------|----------|----------|----------|----------|----------|----------|--------|--|
|       |  | 3                                 | в том числе по годам |          |          |          |          |          |          |        |  |
|       |  |                                   | 2018 год             | 2019 год | 2020 год | 2021 год | 2022 год | 2023 год | 2024 год |        |  |
| 1     | 2  | 4                                 | 5                    | 6        | 7        | 8        | 9        | 10       |          |        |  |
|       | всего  |                                   |                      |          |          |          |          |          |          |        |  |
| 5.3.  | Работы по приспособлению входных групп, оборудованию зданий информационными тактильными табличками, приспособлению санитарно-гигиенических помещений государственных казенных учреждений занятости населения Волгоградской области для инвалидов и других маломобильных групп населения  | 2312,0                            | -                    | -        | -        | -        | -        | -        | -        | -      |  |
| 5.4.  | Работы по адаптации для инвалидов и других маломобильных групп населения государственного бюджетного детского оздоровительного учреждения Волгоградской области "Зеленая волна"  | 416,7                             | -                    | -        | -        | -        | -        | -        | -        | -      |  |
| 5.5.  | Работы по адаптации для инвалидов и других маломобильных групп населения государственных учреждений, подведомственных комитету физической культуры и спорта Волгоградской области  | 356,0                             | -                    | -        | -        | -        | -        | -        | -        | -      |  |
| 5.6.  | Работы по адаптации и дооборудованию для инвалидов и других маломобильных групп населения приоритетных объектов социальной инфраструктуры в соответствии с Федеральным законом от 30 декабря 2009 г. № 384-ФЗ "Технический регламент о безопасности зданий и сооружений", сводом правил СП 59.13330.2012, приказом Министерства культуры Российской Федерации от 16 ноября 2015 г. № 2803 "Об утверждении Порядка обеспечения условий доступности для инвалидов музеев, включая возможность ознакомления с музейными предметами и музейными коллекциями, в соответствии с законодательством Российской Федерации о социальной защите инвалидов" в государственных учреждениях культуры Волгоградской области | 3924,9                            | 1000,0               | -        | -        | -        | -        | -        | 1000,0   | 1000,0 |  |


| № п/п | Наименование подпрограммы, приобретаемого товара (выполняемой работы, оказываемой услуги)  | Объем финансирования (тыс.рублей) |                      |               |               |               |               |               |                |        |  |
|-------|--|-----------------------------------|----------------------|---------------|---------------|---------------|---------------|---------------|----------------|--------|--|
|       |  | всего                             | в том числе по годам |               |               |               |               |               |                |        |  |
|       |  |                                   | 2018 год<br>4        | 2019 год<br>5 | 2020 год<br>6 | 2021 год<br>7 | 2022 год<br>8 | 2023 год<br>9 | 2024 год<br>10 |        |  |
| 1     | 2  | 3                                 | 4                    | 5             | 6             | 7             | 8             | 9             | 10             |        |  |
| 5.7.  | Работы по проведению капитального и текущего ремонта реабилитационных центров и отделений государственных учреждений социального обслуживания  | 8365,0                            | 2111,0               | 564,0         | 350,0         | -             | -             | 2670,0        | -              | 2670,0 |  |
| 5.8.  | Товары и услуги, приобретаемые для обеспечения деятельности служб "Социальное такси", а также оплата труда работников указанных служб  | 16193,6                           | 3038,8               | 3165,8        | 3189,0        | -             | -             | 3400,0        | -              | 3400,0 |  |
| 5.9.  | Услуги по обеспечению инвалидов техническими средствами реабилитации за счет средств областного бюджета  | 3687,0                            | 3687,0               | -             | -             | -             | -             | -             | -              | -      |  |
| 5.10. | Технологическое, бытовое, реабилитационное, компьютерное и прочее оборудование и техника для реабилитационных центров и отделений государственных учреждений социального обслуживания  | 1440,4                            | 1440,4               | -             | -             | -             | -             | -             | -              | -      |  |
| 5.11. | Услуги по обучению специалистов, занятых в сфере реабилитации и абилитации инвалидов, в том числе детей-инвалидов  | 100,0                             | 100,0                | -             | -             | -             | -             | -             | -              | -      |  |
| 5.12. | Услуги по организации общественно-просветительских кампаний по распространению идей, принципов и средств формирования доступной среды для инвалидов и других маломобильных групп населения   | 550,0                             | 100,0                | 50,0          | 200,0         | -             | -             | 100,0         | -              | 100,0  |  |
| 5.13. | Услуги по обучению русскому жестовому языку  | 300,0                             | 50,0                 | 50,0          | -             | -             | -             | 100,0         | -              | 100,0  |  |
| 5.14. | Услуги по организации и проведению областной спартакиады обучающихся, воспитанников государственных общеобразовательных организаций, реализующих адаптированные основные общеобразовательные программы, посвященной Дню защиты детей | 300,0                             | 100,0                | -             | -             | -             | -             | 100,0         | -              | 100,0  |  |

| №<br>п/п | Наименование подпрограммы,<br>приобретаемого товара (выполняемой работы,<br>оказываемой услуги)   | Объем финансирования (тыс.рублей) |                      |          |          |          |          |          |          |         |  |
|----------|---|-----------------------------------|----------------------|----------|----------|----------|----------|----------|----------|---------|--|
|          |   | всего                             | в том числе по годам |          |          |          |          |          |          |         |  |
|          |   |                                   | 2018 год             | 2019 год | 2020 год | 2021 год | 2022 год | 2023 год | 2024 год |         |  |
| 1        | 2   | 3                                 | 4                    | 5        | 6        | 7        | 8        | 9        | 10       |         |  |
| 5.15.    | Услуги по организации и проведению региональных комплексных спортивно-массовых мероприятий  | 1821,6                            | 195,0                | 195,0    | 477,2    | 477,2    | 477,2    | -        | -        | -       |  |
| 5.16.    | Услуги по организации и проведению областных творческих фестивалей, конкурсов, слетов, выставок для инвалидов и детей-инвалидов   | 750,0                             | -                    | -        | 350,0    | -        | -        | 200,0    | 200,0    | 200,0   |  |
| 5.17.    | Товары, приобретаемые для обеспечения работы диспетчерского центра (службы) связи для глухих с целью оказания экстренной и иной социальной помощи, а также оплата труда сурдопереводчиков | 93,3                              | 93,3                 | -        | -        | -        | -        | -        | -        | -       |  |
| 5.18.    | Услуги по обеспечению участия спортсменов, а также тренеров или иных лиц, сопровождающих указанных спортсменов, во всероссийских и международных соревнованиях по адаптивным видам спорта | 12500,0                           | 1300,0               | 1300,0   | 3300,0   | 3300,0   | 3300,0   | -        | -        | -       |  |
| 5.19.    | Услуги по проведению социальных исследований (мониторингов)   | 900,0                             | 180,0                | 180,0    | 180,0    | -        | -        | 180,0    | 180,0    | 180,0   |  |
| 5.20.    | Услуги по организации безвозмездной транспортировки инвалидов и маломобильных групп населения на период проведения тестовых и основных матчей чемпионата мира по футболу FIFA 2018 года   | 56,5                              | 56,5                 | -        | -        | -        | -        | -        | -        | -       |  |
| 5.21.    | Специализированные автотранспортные средства  | 8800,0                            | -                    | -        | 2800,0   | -        | -        | 3000,0   | 3000,0   | 3000,0  |  |
|          | Итого по подпрограмме   | 118175,8                          | 46789,1              | 10360,1  | 19796,2  | 3777,2   | 3777,2   | 16838,0  | 16838,0  | 16838,0 |  |
| 6.       | Подпрограмма "Формирование системы комплексной реабилитации и абилитации инвалидов"   |                                   |                      |          |          |          |          |          |          |         |  |
| 6.1.     | Аппаратно-программные комплексы и компьютерные программы для проведения профориентационной работы и профессиональной реабилитации ориентации инвалидов                                    | 4710,0                            | -                    | 2150,0   | 460,0    | 520,0    | 520,0    | 520,0    | 520,0    | 540,0   |  |

| № п/п | Наименование подпрограммы, приобретаемого товара (выполняемой работы, оказываемой услуги)   | Объем финансирования (тыс.рублей) |                      |          |          |          |          |          |          |         |  |
|-------|---|-----------------------------------|----------------------|----------|----------|----------|----------|----------|----------|---------|--|
|       |   | всего                             | в том числе по годам |          |          |          |          |          |          |         |  |
|       |   |                                   | 2018 год             | 2019 год | 2020 год | 2021 год | 2022 год | 2023 год | 2024 год |         |  |
| 1     | 2   | 3                                 | 4                    | 5        | 6        | 7        | 8        | 9        | 10       |         |  |
| 6.2.  | Реабилитационное оборудование для проведения социально-психологической, социально-педагогической реабилитации и абилитации для государственного бюджетного учреждения для детей, нуждающихся в психолого-педагогической и медико-социальной помощи, "Волгоградский областной центр психолого-медико-социального сопровождения"  | 6524,7                            | -                    | 2188,9   | 1100,0   | 2100,0   | 1135,8   | -        | -        | -       |  |
| 6.3.  | Услуги по обеспечению инвалидов техническими средствами реабилитации за счет средств областного бюджета   | 26792,2                           | -                    | 15206,5  | 7585,7   | -        | -        | -        | -        | 4000,0  |  |
| 6.4.  | Оборудование для проведения мероприятий по медицинской реабилитации инвалидов и детей-инвалидов   | 43156,2                           | -                    | 31827,6  | 11328,6  | -        | -        | -        | -        | -       |  |
| 6.5.  | Реабилитационное оборудование, необходимое для предоставления детям с ограниченными возможностями, детям-инвалидам и инвалидам услуг по социально-средовой, социально-бытовой, социально-педагогической, социально-психологической, социокультурной и медицинской реабилитации, проведения мероприятий по адаптивной физической культуре в организациях социального обслуживания, подведомственных комитету социальной защиты населения Волгоградской области | 50695,2                           | -                    | 11801,7  | 8637,5   | 8653,5   | 10602,5  | -        | -        | 11000,0 |  |
| 6.6.  | Оборудование для оснащения государственных учреждений социального обслуживания, реализующих технологию социального сопровождения в полустационарных условиях  | 9515,5                            | -                    | 3422,4   | 479,1    | 2256,4   | 3357,6   | -        | -        | -       |  |
| 6.7.  | Средства социально-средовой реабилитации для выдачи во временное пользование инвалидам, в том числе детям-инвалидам, организациями социального обслуживания, подведомственными комитету социальной защиты населения Волгоградской области   | 217,4                             | -                    | 217,4    | -        | -        | -        | -        | -        | -       |  |

| № п/п | Наименование подпрограммы, приобретаемого товара (выполняемой работы, оказываемой услуги)   | всего  | Объем финансирования (тыс.рублей) |          |          |          |          |          |          |       |
|-------|---|--------|-----------------------------------|----------|----------|----------|----------|----------|----------|-------|
|       |   |        | в том числе по годам              |          |          |          |          |          |          |       |
|       |   |        | 2018 год                          | 2019 год | 2020 год | 2021 год | 2022 год | 2023 год | 2024 год |       |
| 1     | 2   | 3      | 4                                 | 5        | 6        | 7        | 8        | 9        | 10       |       |
| 6.8.  | Оснащение реабилитационным оборудованием для проведения социокультурной реабилитации инвалидов, в том числе детей-инвалидов, организаций культуры, подведомственных комитету культуры Волгоградской области   | 2400,0 | -                                 | -        | 800,0    | 800,0    | 800,0    | -        | -        | -     |
| 6.9.  | Услуги по повышению квалификации и профессиональной переподготовке специалистов государственных учреждений, подведомственных комитету социальной защиты населения Волгоградской области, занятых в сфере реабилитации и абилитации инвалидов и детей-инвалидов, сопровождаемого проживания инвалидов              | 3144,5 | -                                 | 300,0    | 842,4    | 897,2    | 804,9    | -        | -        | 300,0 |
| 6.10. | Услуги по повышению квалификации и профессиональной переподготовке специалистов государственных учреждений, подведомственных комитету по труду и занятости населения Волгоградской области, занятых в сфере реабилитации и абилитации инвалидов и детей-инвалидов, сопровождаемого проживания инвалидов           | 235,0  | -                                 | 50,0     | 60,0     | 125,0    | -        | -        | -        | -     |
| 6.11. | Услуги по повышению квалификации и профессиональной переподготовке специалистов государственных учреждений, подведомственных комитету культуры Волгоградской области, занятых в сфере реабилитации и абилитации инвалидов и детей-инвалидов, сопровождаемого проживания инвалидов                                 | 600,0  | -                                 | 100,0    | 100,0    | 100,0    | 200,0    | -        | -        | 100,0 |
| 6.12. | Услуги по повышению квалификации и профессиональной переподготовке специалистов государственных учреждений, подведомственных комитету образования, науки и молодежной политики Волгоградской области, занятых в сфере реабилитации и абилитации инвалидов и детей-инвалидов, сопровождаемого проживания инвалидов | 301,0  | -                                 | 301,0    | -        | -        | -        | -        | -        | -     |

| № п/п | Наименование подпрограммы, приобретаемого товара (выполняемой работы, оказываемой услуги)   | Объем финансирования (тыс.рублей) |                      |          |          |          |          |          |          |   |  |
|-------|---|-----------------------------------|----------------------|----------|----------|----------|----------|----------|----------|---|--|
|       |   | всего                             | в том числе по годам |          |          |          |          |          |          |   |  |
|       |   |                                   | 2018 год             | 2019 год | 2020 год | 2021 год | 2022 год | 2023 год | 2024 год |   |  |
| 1     | 2   | 3                                 | 4                    | 5        | 6        | 7        | 8        | 9        | 10       |   |  |
| 6.13. | Выполнение работ по разработке региональной информационной системы, обеспечивающей решение межведомственных задач по формированию системы комплексной реабилитации, услуг ранней помощи и сопровождения | 9000,0                            | -                    | -        | -        | 6000,0   | 3,000    | -        | -        | - |  |
| 6.14. | Услуги по обучению инвалидов, в том числе детей-инвалидов, и членов их семей навыкам ухода, подбора и пользования техническими средствами реабилитации, реабилитационным навыкам                        | 490,0                             | -                    | -        | -        | 210,0    | 280,0    | -        | -        | - |  |
| 6.15. | Реабилитационное оборудование для оснащения региональных центров комплексной реабилитации и абилитации инвалидов, в том числе детей-инвалидов   | 5221,4                            | -                    | -        | -        | 2400,0   | 2821,4   | -        | -        | - |  |
|       | Итого по подпрограмме   | 162701,0                          | -                    | 67565,5  | 31393,3  | 23760,0  | 23522,2  | 520,0    | 15940,0  |   |  |
|       | Итого по государственной программе  | 3870999,5                         | 343410,5             | 708702,4 | 885839,5 | 243385,8 | 195027,9 | 739606,7 | 755026,7 |   |  |



Вице-губернатор – руководитель  
аппарата Губернатора  
Волгоградской области

Е.А.Харичкин