



# АДМИНИСТРАЦИЯ ВОЛГОГРАДСКОЙ ОБЛАСТИ

## ПОСТАНОВЛЕНИЕ

от 13 июля 2020 г. № 386-п

О внесении изменений в постановление Администрации Волгоградской области от 08 февраля 2016 г. № 46-п "Об утверждении государственной программы Волгоградской области "Обеспечение доступным и комфортным жильем и коммунальными услугами жителей Волгоградской области"

Администрация Волгоградской области постановляет:

1. Внести в постановление Администрации Волгоградской области от 08 февраля 2016 г. № 46-п "Об утверждении государственной программы Волгоградской области "Обеспечение доступным и комфортным жильем и коммунальными услугами жителей Волгоградской области" следующие изменения:

1.1. В государственной программе Волгоградской области "Обеспечение доступным и комфортным жильем и коммунальными услугами жителей Волгоградской области", утвержденной названным постановлением (далее именуется – государственная программа):

1.1.1. В паспорте:

1) в позиции "Целевые показатели государственной программы, их значения на последний год реализации":

а) в абзаце первом цифры "13,8" заменить цифрами "11,5";

б) в абзаце втором слова "2474 молодые семьи" заменить словами "2499 молодых семей";

в) в абзаце третьем слова "524 гражданина и 212" заменить словами "500 граждан и 208";

г) в абзаце девятом цифры "90,1" заменить цифрами "90,156";

д) дополнить позицию абзацем десятым следующего содержания:

"доля городского населения, обеспеченного качественной питьевой водой из систем централизованного водоснабжения, – 99,821 процента;";

2) позицию "Объемы и источники финансирования государственной программы" изложить в следующей редакции:

"Объемы и источники финансирования государственной программы - общий объем финансирования государственной программы составит 39517928,7 тыс.рублей, из них по годам и источникам финансирования:

а) средства федерального бюджета – 21625765,1 тыс.рублей, в том числе:

2016 год – 535232,7 тыс.рублей;

2017 год – 1164723,1 тыс.рублей;

2018 год – 815683,6 тыс.рублей;

2019 год – 3137670,2 тыс.рублей;

2020 год – 3133750,2 тыс.рублей;

2021 год – 2322056,9 тыс.рублей;

2022 год – 3586472,6 тыс.рублей;

2023 год – 3572060,3 тыс.рублей;	
2024 год – 3358115,5 тыс.рублей;	
б) средства областного бюджета	–
9114778,0 тыс.рублей, в том числе:	
2016 год – 528926,6 тыс.рублей;	
2017 год – 958773,5 тыс.рублей;	
2018 год – 856265,3 тыс.рублей;	
2019 год – 1493575,8 тыс.рублей;	
2020 год – 1209016,9 тыс.рублей;	
2021 год – 1284665,9 тыс.рублей;	
2022 год – 1240851,9 тыс.рублей;	
2023 год – 773573,0 тыс.рублей;	
2024 год – 769129,1 тыс.рублей;	
в) средства местных бюджетов	–
553162,5 тыс.рублей, в том числе:	
2016 год – 51677,8 тыс.рублей;	
2017 год – 53395,8 тыс.рублей;	
2018 год – 49961,2 тыс.рублей;	
2019 год – 150309,1 тыс.рублей;	
2020 год – 149925,8 тыс.рублей;	
2021 год – 41756,3 тыс.рублей;	
2022 год – 30594,4 тыс.рублей;	
2023 год – 12332,1 тыс.рублей;	
2024 год – 13210,0 тыс.рублей;	
г) внебюджетные средства	–
8224223,1 тыс.рублей, в том числе:	
2016 год – 539860,0 тыс.рублей;	
2017 год – 367388,9 тыс.рублей;	
2018 год – 340667,7 тыс.рублей;	
2019 год – 1685281,2 тыс.рублей;	
2020 год – 999898,6 тыс.рублей;	
2021 год – 1709239,9 тыс.рублей;	
2022 год – 758282,5 тыс.рублей;	
2023 год – 1104502,0 тыс.рублей;	
2024 год – 719102,3 тыс.рублей".	

1.1.2. В разделе 3 в таблице:

- 1) в пункте 1 в графе 3 цифры "13,8" заменить цифрами "11,5";
- 2) в пункте 2 в графе 3 слова "2474 молодые семьи" заменить словами "2499 молодых семей";
- 3) в пункте 3 в графе 3 слова "524 гражданина и 212" заменить словами "500 граждан и 208";
- 4) пункт 7 изложить в следующей редакции:

"7. Развитие систем коммунальной инфраструктуры в секторе водоснабжения, направленное на эффективность и надежность деятельности сектора водоснабжения	доля населения, обеспеченного питьевой водой из систем централизованного водоснабжения, – 90,156 процента
	доля городского населения, обеспеченного качественной питьевой водой из систем централизованного водоснабжения, – 99,821 процента".

1.1.3. В разделе 6:

- 1) в абзаце первом цифры "30928404,8" заменить цифрами "39517928,7";
- 2) в абзаце втором цифры "13913162,2" заменить цифрами "21625765,1";

- 3) в абзаце третьем цифры "7954979,2" заменить цифрами "9114778,0";
- 4) в абзаце четвертом цифры "428628,5" заменить цифрами "553162,5";
- 5) в абзаце пятом цифры "8631634,9" заменить цифрами "8224223,1".

1.1.4. В разделе 8 в абзаце первом слова "3797 жилых помещений, из которых 606" заменить словами "3794 жилых помещения, из которых 603".

1.2. В подпрограмме "Обеспечение жилыми помещениями детей-сирот и детей, оставшихся без попечения родителей, лиц из числа детей-сирот, детей, оставшихся без попечения родителей":

1.2.1. В паспорте:

1) в позиции "Целевые показатели подпрограммы, их значения на последний год реализации":

а) в абзаце первом цифры "2537" заменить цифрами "3046";

б) в абзаце втором цифры "201" заменить цифрами "366";

в) в абзаце шестом цифры "4237" заменить цифрами "4249";

г) в абзаце седьмом цифры "13,8" заменить цифрами "11,5";

д) дополнить позицию абзацем седьмым следующего содержания:

"численность детей-сирот, обеспеченных жилыми помещениями специализированного жилищного фонда по договорам найма специализированных жилых помещений за счет средств субсидий из федерального бюджета бюджетам субъектов Российской Федерации (нарастающим итогом), – 1886 человек;";

2) позицию "Объемы и источники финансирования подпрограммы" изложить в следующей редакции:

"Объемы и источники финансирования подпрограммы - общий объем финансирования подпрограммы составит 3835422,5 тыс.рублей, из них по годам и источникам финансирования:

а) средства федерального бюджета – 1145444,9 тыс.рублей, в том числе:

2016 год – 120295,3 тыс.рублей;

2017 год – 141472,3 тыс.рублей;

2018 год – 153468,7 тыс.рублей;

2019 год – 163864,8 тыс.рублей;

2020 год – 172431,2 тыс.рублей;

2021 год – 194040,0 тыс.рублей;

2022 год – 199872,6 тыс.рублей;

б) средства областного бюджета – 2689977,6 тыс.рублей, в том числе:

2016 год – 244028,1 тыс.рублей;

2017 год – 382886,2 тыс.рублей;

2018 год – 89002,1 тыс.рублей;

2019 год – 401541,3 тыс.рублей;

2020 год – 97090,2 тыс.рублей;

2021 год – 275001,4 тыс.рублей;

2022 год – 269338,7 тыс.рублей;

2023 год – 465544,8 тыс.рублей;

2024 год – 465544,8 тыс.рублей";

3) в позиции "Ожидаемые результаты реализации подпрограммы" цифры "4237" заменить цифрами "4249".

1.2.2. В разделе 1 в абзаце четвертом слова "4443 человека" заменить словами "5010 человек", цифры "4068", "3438", "2887", "2537" заменить соответственно цифрами "4636", "4250", "3396", "3046".

1.2.3. В разделе 3:

1) в абзаце десятом цифры "4237" заменить цифрами "4249";

2) дополнить раздел абзацем восьмым следующего содержания:

"численность детей-сирот, обеспеченных жилыми помещениями специализированного жилищного фонда по договорам найма специализированных жилых помещений за счет средств субсидий из федерального бюджета бюджетам субъектов Российской Федерации (нарастающим итогом), – 1886 человек;"

1.2.4. В разделе 6 абзацы третий–двадцатый заменить абзацами следующего содержания:

"Общий объем финансирования мероприятий подпрограммы составит 3835422,5 тыс.рублей, из них по годам и источникам финансирования:

а) средства федерального бюджета – 1145444,9 тыс.рублей, в том числе:

2016 год – 120295,3 тыс.рублей;

2017 год – 141472,3 тыс.рублей;

2018 год – 153468,7 тыс.рублей;

2019 год – 163864,8 тыс.рублей;

2020 год – 172431,2 тыс.рублей;

2021 год – 194040,0 тыс.рублей;

2022 год – 199872,6 тыс.рублей;

б) средства областного бюджета – 2689977,6 тыс.рублей, в том числе:

2016 год – 244028,1 тыс.рублей;

2017 год – 382886,2 тыс.рублей;

2018 год – 89002,1 тыс.рублей;

2019 год – 401541,3 тыс.рублей;

2020 год – 97090,2 тыс.рублей;

2021 год – 275001,4 тыс.рублей;

2022 год – 269338,7 тыс.рублей;

2023 год – 465544,8 тыс.рублей;

2024 год – 465544,8 тыс.рублей."

1.2.5. В разделе 8 в абзаце первом слова "3797 жилых помещений, их которых 606" заменить словами "3794 жилых помещения, из которых 603".

1.3. В подпрограмме "Молодой семье – доступное жилье":

1.3.1. В паспорте:

1) в позиции "Целевые показатели подпрограммы, их значения на последний год реализации" слова "2474 молодые семьи" заменить словами "2499 молодых семей";

2) позицию "Объемы и источники финансирования подпрограммы" изложить в следующей редакции:

"Объемы и источники финансирования подпрограммы - общий объем финансирования подпрограммы составит 3894017,1 тыс.рублей, из них по годам и источникам финансирования:

а) средства федерального бюджета – 332635,1 тыс.рублей, в том числе:  
 2016 год – 73870,3 тыс.рублей;  
 2017 год – 75217,0 тыс.рублей;  
 2018 год – 48701,1 тыс.рублей;  
 2019 год – 82521,0 тыс.рублей;  
 2020 год – 17158,1 тыс.рублей;  
 2021 год – 17307,3 тыс.рублей;  
 2022 год – 17860,3 тыс.рублей;

б) средства областного бюджета – 573684,9 тыс.рублей, в том числе:  
 2016 год – 75000,0 тыс.рублей;  
 2017 год – 75000,0 тыс.рублей;  
 2018 год – 75000,0 тыс.рублей;  
 2019 год – 75000,0 тыс.рублей;  
 2020 год – 91228,3 тыс.рублей;  
 2021 год – 91228,3 тыс.рублей;  
 2022 год – 91228,3 тыс.рублей;

в) средства местных бюджетов – 210301,0 тыс.рублей, в том числе:  
 2016 год – 45408,9 тыс.рублей;  
 2017 год – 48746,2 тыс.рублей;  
 2018 год – 33575,4 тыс.рублей;  
 2019 год – 41701,5 тыс.рублей;  
 2020 год – 40869,0 тыс.рублей;

г) внебюджетные средства – 2777396,1 тыс.рублей, в том числе:  
 2016 год – 539860,0 тыс.рублей;  
 2017 год – 367388,9 тыс.рублей;  
 2018 год – 292084,8 тыс.рублей;  
 2019 год – 369984,6 тыс.рублей;  
 2020 год – 277188,6 тыс.рублей;  
 2021 год – 232722,3 тыс.рублей;  
 2022 год – 232722,3 тыс.рублей;  
 2023 год – 232722,3 тыс.рублей;  
 2024 год – 232722,3 тыс.рублей";

3) в позиции "Ожидаемые результаты реализации подпрограммы":  
 в абзаце первом цифры "2474" заменить цифрами "2499";  
 в абзаце шестом слова "216 молодым семьям" заменить словами "241 молодой семье".

1.3.2. В разделе 3:

в абзаце третьем цифры "2474" заменить цифрами "2499";

в абзаце восьмом слова "216 молодым семьям" заменить словами "241 молодой семье".

1.3.3. В разделе 6:

в абзаце седьмом цифры "3616870,5" заменить цифрами "3894017,1";

в абзаце восьмом цифры "280309,4" заменить цифрами "332635,1";

в абзаце девятом цифры "391228,3" заменить цифрами "573684,9";

в абзаце десятом цифры "212403,0" заменить цифрами "210301,0";  
в абзаце одиннадцатом цифры "2732929,8" заменить цифрами "2777396,1".

1.4. В подпрограмме "Выполнение обязательств по обеспечению жильем категорий граждан, установленных законодательством":

1.4.1. В паспорте:

1) в позиции "Целевые показатели подпрограммы, их значения на последний год реализации":

в абзаце четвертом цифры "125" заменить цифрами "107";

в абзаце пятом цифры "166" заменить цифрами "160";

в абзаце седьмом слова "121 семья" заменить словами "120 семей";

в абзаце восьмом слова "24 семьи" заменить словами "21 семья";

2) позицию "Объемы и источники финансирования подпрограммы" изложить в следующей редакции:

"Объемы и источники финансирования подпрограммы - общий объем финансирования подпрограммы составит 774032,1 тыс.рублей, из них по годам и источникам финансирования:

а) средства федерального бюджета – 769032,1 тыс.рублей, в том числе:

2016 год – 200471,8 тыс.рублей;

2017 год – 112419,3 тыс.рублей;

2018 год – 139078,0 тыс.рублей;

2019 год – 136032,3 тыс.рублей;

2020 год – 60858,7 тыс.рублей;

2021 год – 28775,7 тыс.рублей;

2022 год – 28794,5 тыс.рублей;

2023 год – 31300,9 тыс.рублей;

2024 год – 31300,9 тыс.рублей;

б) средства областного бюджета в 2018 году – 2500,0 тыс.рублей;

в) средства местных бюджетов в 2018 году – 2500,0 тыс.рублей";

3) в позиции "Ожидаемые результаты реализации подпрограммы" слова "524 гражданина и 212" заменить словами "500 граждан и 208".

1.4.2. В разделе 3 в последнем абзаце слова "524 гражданина и 212" заменить словами "500 граждан и 208".

1.4.3. Раздел 6 изложить в следующей редакции:

"6. Обоснование объема финансовых ресурсов, необходимых для реализации подпрограммы

Общий объем финансирования мероприятий подпрограммы составит 774032,1 тыс.рублей, из них по годам и источникам финансирования:

а) средства федерального бюджета – 769032,1 тыс.рублей, в том числе:

2016 год – 200471,8 тыс.рублей;

2017 год – 112419,3 тыс.рублей;

2018 год – 139078,0 тыс.рублей;

2019 год – 136032,3 тыс.рублей;

2020 год – 60858,7 тыс.рублей;

2021 год – 28775,7 тыс.рублей;

2022 год – 28794,5 тыс.рублей;

2023 год – 31300,9 тыс.рублей;

2024 год – 31300,9 тыс.рублей;

б) средства областного бюджета в 2018 году – 2500,0 тыс.рублей;

в) средства местных бюджетов в 2018 году – 2500,0 тыс.рублей.".

1.5. В подпрограмме "Обеспечение устойчивого сокращения непригодного для проживания жилищного фонда":

1.5.1. В паспорте:

1) в позиции "Задача подпрограммы":

а) слово "Задача" заменить словом "Задачи";

б) дополнить позицию абзацем следующего содержания:

"предоставление гражданам, получившим возмещение за изымаемое жилое помещение в рамках реализации региональной адресной программы, компенсации части расходов по оплате процентов по ипотечным жилищным кредитам (займам), использованным для приобретения на территории Волгоградской области жилого помещения, в соответствии с постановлением Администрации Волгоградской области от 12 августа 2019 г. № 392-п "О предоставлении гражданам, получившим возмещение за изымаемое жилое помещение в рамках реализации региональной адресной программы "Переселение граждан из аварийного жилищного фонда на территории Волгоградской области в 2019–2025 годах", компенсации части расходов по оплате процентов по ипотечным жилищным кредитам (займам), использованным гражданами для приобретения на территории Волгоградской области жилого помещения" (далее именуется – постановление Администрации Волгоградской области от 12 августа 2019 г. № 392-п)";

2) позицию "Объемы и источники финансирования подпрограммы" изложить в следующей редакции:

"Объемы и источники - общий объем финансирования подпрограммы составит 7926305,4 тыс.рублей, из них по годам и источникам финансирования:

а) средства федерального бюджета – 7149619,0 тыс.рублей, в том числе:

2019 год – 586330,8 тыс.рублей;

2020 год – 721976,9 тыс.рублей;

2021 год – 446736,3 тыс.рублей;

2022 год – 1839488,8 тыс.рублей;

2023 год – 1839488,8 тыс.рублей;

2024 год – 1715597,4 тыс.рублей;

б) средства областного бюджета – 693534,8 тыс.рублей, в том числе:

2017 год – 17948,1 тыс.рублей;

2019 год – 114243,8 тыс.рублей;

2020 год – 214901,1 тыс.рублей;

2021 год – 236348,4 тыс.рублей;

2022 год – 37540,6 тыс.рублей;

2023 год – 37540,6 тыс.рублей;

2024 год – 35012,2 тыс.рублей;

в) средства местных бюджетов –  
83151,6 тыс.рублей, в том числе:  
2017 год – 4545,1 тыс.рублей;  
2019 год – 19005,7 тыс.рублей;  
2020 год – 59600,8 тыс.рублей";

3) позицию "Ожидаемые результаты реализации подпрограммы" дополнить словами "(далее именуется – региональная адресная программа)".

1.5.2. В разделе 1 заголовок раздела изложить в следующей редакции:

"1. Общая характеристика сферы реализации подпрограммы".

1.5.3. Раздел 2 дополнить абзацем седьмым следующего содержания:

"предоставления гражданам, получившим возмещение за изымаемое жилое помещение в рамках реализации региональной адресной программы, компенсации части расходов по оплате процентов по ипотечным жилищным кредитам (займам), использованным для приобретения на территории Волгоградской области жилого помещения, в соответствии с постановлением Администрации Волгоградской области от 12 августа 2019 г. № 392-п."

1.5.4. В разделе 6:

в абзаце третьем цифры "972542,7" заменить цифрами "7926305,4";

в абзаце четвертом цифры "586330,8" заменить цифрами "7149619,0";

в абзаце пятом цифры "357906,0" заменить цифрами "693534,8";

в абзаце шестом цифры "28305,9" заменить цифрами "83151,6".

1.5.5. В разделе 7:

в абзаце четвертом слова "представлен в приложении 23 к государственной программе" заменить словами "определен региональной адресной программой";

в абзаце шестом слова "региональной адресной программой "Переселение граждан из аварийного жилищного фонда на территории Волгоградской области в 2019–2025 годах", утвержденной постановлением Администрации Волгоградской области от 01 апреля 2019 г. № 141-п" заменить словами "региональной адресной программой".

1.6. В подпрограмме "Стимулирование развития жилищного строительства в Волгоградской области":

1.6.1. В паспорте:

1) в позиции "Целевые показатели подпрограммы, их значения на последний год реализации":

а) в абзаце седьмом цифру "5" заменить цифрой "7";

б) в абзаце восьмом слова "6 комплектов" заменить словами "4 комплекта";

в) в абзаце десятом цифры "3000" заменить цифрами "2000";

г) в абзаце пятнадцатом слова "652 единицы" заменить словами "396 единиц";

д) дополнить позицию абзацем следующего содержания:

"ведение государственных информационных систем обеспечения градостроительной деятельности в отношении материалов и результатов инженерных изысканий – 1 единица";

2) позицию "Объемы и источники финансирования подпрограммы" изложить в следующей редакции:

"Объемы и источники финансирования подпрограммы - общий объем финансирования подпрограммы составит 9181439,3 тыс.рублей, из них по годам и источникам финансирования:

а) средства федерального бюджета – 4152369,5 тыс.рублей, в том числе:  
 2016 год – 140595,3 тыс.рублей;  
 2017 год – 835614,5 тыс.рублей;  
 2018 год – 474435,8 тыс.рублей;  
 2019 год – 1206814,6 тыс.рублей;  
 2020 год – 1183627,7 тыс.рублей;  
 2021 год – 311281,6 тыс.рублей;

б) средства областного бюджета – 4612694,4 тыс.рублей, в том числе:  
 2016 год – 209898,5 тыс.рублей;  
 2017 год – 482939,2 тыс.рублей;  
 2018 год – 563066,9 тыс.рублей;  
 2019 год – 779955,9 тыс.рублей;  
 2020 год – 757751,7 тыс.рублей;  
 2021 год – 582461,1 тыс.рублей;  
 2022 год – 739621,1 тыс.рублей;  
 2023 год – 248100,0 тыс.рублей;  
 2024 год – 248900,0 тыс.рублей;

в) средства местных бюджетов – 83330,3 тыс.рублей, в том числе:  
 2016 год – 6268,9 тыс.рублей;  
 2017 год – 104,5 тыс.рублей;  
 2018 год – 55,2 тыс.рублей;  
 2019 год – 39291,6 тыс.рублей;  
 2020 год – 26115,9 тыс.рублей;  
 2021 год – 11494,2 тыс.рублей;

г) внебюджетные средства в 2021 году – 333045,1 тыс.рублей";

3) в позиции "Ожидаемые результаты реализации подпрограммы" в последнем абзаце цифры "652" заменить цифрами "396".

1.6.2. В разделе 3:

1) в абзаце шестнадцатом слова "652 единицы" заменить словами "396 единиц";

2) в последнем абзаце цифры "652" заменить цифрами "396";

3) дополнить раздел абзацем следующего содержания:

"ведение государственных информационных систем обеспечения градостроительной деятельности в отношении материалов и результатов инженерных изысканий – 1 единица."

1.6.3. В разделе 5 цифру "3" заменить цифрами "30".

1.6.4. В разделе 6:

в абзаце втором цифры "7981956,6" заменить цифрами "9181439,3";

в абзаце третьем цифры "3263653,8" заменить цифрами "4152369,5";

в абзаце четвертом цифры "3867920,1" заменить цифрами "4612694,4";

в абзаце пятом цифры "65456,8" заменить цифрами "83330,3";

в абзаце шестом цифры "784925,9" заменить цифрами "333045,1".

## 1.7. В подпрограмме "Чистая вода":

## 1.7.1. В паспорте:

1) в позиции "Целевые показатели подпрограммы, их значения на последний год реализации":

в абзаце шестом цифры "90,1" заменить цифрами "90,156";

в абзаце седьмом цифры "99,8" заменить цифрами "99,821";

в абзаце восьмом цифры "30" заменить цифрами "36";

2) позицию "Объемы и источники финансирования подпрограммы" изложить в следующей редакции:

"Объемы и источники финансирования подпрограммы - общий объем финансирования подпрограммы составит 7808564,4 тыс.рублей, из них по годам и источникам финансирования:

а) средства федерального бюджета - 3400533,2 тыс.рублей, в том числе:

2019 год	- 112496,7 тыс.рублей;
2020 год	- 108430,8 тыс.рублей;
2021 год	- 636474,5 тыс.рублей;
2022 год	- 924403,4 тыс.рублей;
2023 год	- 985440,6 тыс.рублей;
2024 год	- 633287,2 тыс.рублей;

б) средства областного бюджета - 471258,4 тыс.рублей, в том числе:

2018 год	- 126696,3 тыс.рублей;
2019 год	- 90753,1 тыс.рублей;
2020 год	- 39175,5 тыс.рублей;
2021 год	- 92612,0 тыс.рублей;
2022 год	- 97245,1 тыс.рублей;
2023 год	- 15083,2 тыс.рублей;
2024 год	- 9693,2 тыс.рублей;

в) средства местного бюджета - 118359,9 тыс.рублей, в том числе:

2018 год	- 13830,6 тыс.рублей;
2019 год	- 33836,7 тыс.рублей;
2020 год	- 14470,1 тыс.рублей;
2021 год	- 23247,4 тыс.рублей;
2022 год	- 24716,3 тыс.рублей;
2023 год	- 5027,7 тыс.рублей;
2024 год	- 3231,1 тыс.рублей;

г) средства внебюджетных источников - 3818412,9 тыс.рублей, в том числе:

2018 год	- 48582,9 тыс.рублей;
2019 год	- 1150387,2 тыс.рублей;
2020 год	- 665456,2 тыс.рублей;
2021 год	- 490918,8 тыс.рублей;
2022 год	- 504798,1 тыс.рублей;
2023 год	- 685309,7 тыс.рублей;
2024 год	- 272960,0 тыс.рублей".

## 1.7.2. В разделе 1:

1) в абзаце четвертом цифры "83,7", "95,8" заменить соответственно цифрами "83,720", "95,840";

2) абзац пятый изложить в следующей редакции:

"Основными критериями отбора объектов для реализации мероприятий по строительству, реконструкции (модернизации) систем водоснабжения, водоподготовки и транспортировки питьевой воды, включенных в подпрограмму, являются данные о наличии отклонений

по химическому составу и свойствам питьевой воды, а также доля населения, обеспеченного качественной питьевой водой по итогам реализации мероприятий. Информация об отборе объектов изложена в таблице 1:"

3) дополнить раздел после абзаца пятого таблицей 1 следующего содержания:

"Таблица 1			
№ п/п	Наименование объекта, муниципального образования	Показатели, превышающие нормативные значения (ГОСТ Р 57164-2016, ГОСТ 31868-2012.)	Прирост численности населения, обеспеченного качественной питьевой водой из систем централизованного водоснабжения, после реализации мероприятий региональной программы (человек)
1	2	3	4
1.	Светлоярский муниципальный район, "Реконструкция системы водоснабжения пос.Большие Чапурники Светлоярского района Волгоградской области"	жесткость – 11,5 Ж	2121
2.	Калачевский муниципальный район, "Реконструкция очистных сооружений водопровода производительностью 3000 куб.метров/сут. в р.п.Береславка Калачевского района Волгоградской области"	цветность – 25 градусов; перманганатная окисляемость – 5,4 мг O <sub>2</sub> / дм <sup>3</sup>	7793
	Береславское сельское поселение		3430
	Бузиновское сельское поселение		945
	Зарянское сельское поселение		987
	Ляпичевское сельское поселение		2431
3.	Городищенский муниципальный район, "Реконструкция системы водоснабжения с.Россошки Городищенского района Волгоградской области"	мутность – 3,5 мг/дм <sup>3</sup> ; жесткость – 11 Ж	13021
	Вертячинское сельское поселение		1229
	Карповское сельское поселение		1601
	Котлубанское сельское поселение		2483
	Кузьмичевское сельское поселение		2247
	Песковатское сельское поселение		934
	Россошинское сельское поселение		2651
	Самофаловское сельское поселение		1876

№ п/п	Наименование объекта, муниципального образования	Показатели, превышающие нормативные значения (ГОСТ Р 57164-2016, ГОСТ 31868-2012.)	Прирост численности населения, обеспеченного качественной питьевой водой из систем централизованного водоснабжения, после реализации мероприятий региональной программы (человек)
1	2	3	4
4.	Дубовский муниципальный район, "Реконструкция водозаборных, водопроводных очистных сооружений с.Горный Балыклей Дубовского района Волгоградской области"	мутность – 2,7 мг/дм <sup>3</sup> ; перманганатная окисляемость – 7,1 мг O <sub>2</sub> /дм <sup>3</sup> ; цветность – 34,7 градуса	2149
5.	Клетский муниципальный район, "Реконструкция системы водоснабжения ст.Клетская Клетского района Волгоградской области"	мутность – 4,8 мг/дм <sup>3</sup> ; жесткость – 7,9 Ж	14363
	Верхнебузиновское сельское поселение		1344
	Верхнечеренское сельское поселение		1544
	Захаровское сельское поселение		1560
	Калмыковское сельское поселение		1175
	Клетское сельское поселение		5444
	Манойлинское сельское поселение		804
	Перелазовское сельское поселение		1306
	Распопинское сельское поселение		1186
6.	Ольховский муниципальный район, "Реконструкция системы водоснабжения с.Ольховка Ольховского района Волгоградской области"	мутность – 2 мг/дм <sup>3</sup> ; железо общее – 0,38 мг/дм <sup>3</sup>	14578
	Гусевское сельское поселение		1422
	Зензеватское сельское поселение		1556
	Кирсеевское сельское поселение		950
	Липовское сельское поселение		1004
	Нежинское сельское поселение		773
	Октябрьское сельское поселение		708
	Ольховское сельское поселение		5428
	Солодчинское сельское поселение		2019
	Ягодновское сельское поселение		718

№ п/п	Наименование объекта, муниципального образования	Показатели, превышающие нормативные значения (ГОСТ Р 57164-2016, ГОСТ 31868-2012.)	Прирост численности населения, обеспеченного качественной питьевой водой из систем централизованного водоснабжения, после реализации мероприятий региональной программы (человек)
1	2	3	4
7.	Быковский муниципальный район, "Реконструкция системы водоснабжения с.Кислово Быковского района Волгоградской области"	мутность – 2,4 мг/дм <sup>3</sup> ; жесткость – 9,1 Ж	2337
8.	Серафимовичский муниципальный район, "Реконструкция станции подготовки воды (СВП) производительностью 4000 куб.метров/сутки городского поселения г.Серафимович Волгоградской области"	мутность – 2,2 мг/дм <sup>3</sup> ; жесткость – 7,6 Ж	1984
9.	Жирновский муниципальный район, "Реконструкция водозабора р.п.Линево Жирновского муниципального района Волгоградской области"	мутность – 1,45 мг/дм <sup>3</sup> ; величина рН – 6,8 единицы рН; железо общее – 0,28 мг/дм <sup>3</sup>	1396
10.	Жирновский муниципальный район, "Реконструкция водозаборных сооружений г.Жирновск Волгоградской области"	мутность – 4,7 мг/дм <sup>3</sup> ; жесткость – 9,2 Ж	2701
11.	Новониколаевский муниципальный район, "Реконструкция сетей водоснабжения р.п.Новониколаевский Волгоградской области"	жесткость – 13,2 Ж	2285
12.	Палласовский муниципальный район, "Насосные станции I-го, II-го и III-го подъемов и трубопроводной сети до Ромашковского сельского поселения Палласовского муниципального района"	мутность – 2,4 мг/дм <sup>3</sup> ; жесткость – 12 Ж	5215
13.	Городищенский муниципальный район, "Реконструкция системы водоснабжения р.п.Ерзовка Городищенского района Волгоградской области"	мутность – 5 мг/дм <sup>3</sup> ; жесткость – 8,2 Ж	1369
14.	Светлоярский муниципальный район, "Реконструкция системы водоснабжения пос.Дубовый Овраг Светлоярского района Волгоградской области"	жесткость – 11 Ж	11256
	Дубовоовражное сельское поселение		1856
	Кировское сельское поселение		5308

№ п/п	Наименование объекта, муниципального образования	Показатели, превышающие нормативные значения (ГОСТ Р 57164-2016, ГОСТ 31868-2012.)	Прирост численности населения, обеспеченного качественной питьевой водой из систем централизованного водоснабжения, после реализации мероприятий региональной программы (человек)
1	2	3	4
	Наримановское сельское поселение		1919
	Райгородское сельское поселение		2173
15.	Камышинский муниципальный район, "Система водоснабжения г.Петров Вал Камышинского муниципального района Волгоградской области (2 этап)"	мутность – 5,5 мг/дм <sup>3</sup> ; жесткость – 8,7 Ж	200
16.	Камышинский муниципальный район, "Система водоснабжения г.Петров Вал Камышинского муниципального района Волгоградской области (3 этап)"	мутность – 5 мг/дм <sup>3</sup> ; жесткость – 8,4 Ж; железо общее – 2 мг/дм <sup>3</sup>	1285
17.	Старополтавский муниципальный район, "Реконструкция системы водоснабжения с.Старая Полтавка Старополтавского района Волгоградской области"	мутность – 2,1 мг/дм <sup>3</sup> ; жесткость – 9,3 Ж	8990
	Гмелинское сельское поселение		2534
	Иловатское сельское поселение		1329
	Старополтавское сельское поселение		5127
18.	Чернышковский муниципальный район, "Реконструкция системы водоснабжения р.п.Чернышковский Чернышковского района Волгоградской области"	общая жесткость – 7,6 мг/л	2247
19.	Суровикинский муниципальный район, "Станция водоподготовки производительностью 2000 куб.метров/сутки в городском поселении г.Суровикино"	мутность – 2,4 мг/дм <sup>3</sup> ; жесткость – 8,9 Ж	16674
20.	Ленинский муниципальный район, "Реконструкция водозаборных сооружений в г.Ленинск Волгоградской области"	цветность – 26,81 градуса; перманганатная окисляемость – 5,9 мг O <sub>2</sub> /дм <sup>3</sup>	2079
21.	Октябрьский муниципальный район, "Реконструкция системы водоснабжения р.п.Октябрьский Октябрьского района Волгоградской области"	мутность – 1,7 мг/дм <sup>3</sup> ; жесткость – 7,5 Ж	3712

№ п/п	Наименование объекта, муниципального образования	Показатели, превышающие нормативные значения (ГОСТ Р 57164-2016, ГОСТ 31868-2012.)	Прирост численности населения, обеспеченного качественной питьевой водой из систем централизованного водоснабжения, после реализации мероприятий региональной программы (человек)
1	2	3	4
22.	Среднеахтубинский муниципальный район, "Реконструкция системы водоснабжения р.п.Средняя Ахтуба Среднеахтубинского района Волгоградской области"	мутность – 3,1 мг/дм <sup>3</sup> ; жесткость – 9,8 Ж	3571
23.	Быковский муниципальный район, "Реконструкция системы водоснабжения р.п.Быково Быковского района Волгоградской области"	мутность – 5 мг/дм <sup>3</sup> ; жесткость – 8,5 Ж	2108
24.	Суровикинский муниципальный район, "Реконструкция водоочистных сооружений в г.Суровикино Волгоградской области"	мутность – 1,9 мг/дм <sup>3</sup> ; жесткость – 8,2 Ж	958
25.	Еланский муниципальный район, "Реконструкция системы водоснабжения р.п.Елань Еланского района Волгоградской области"	мутность – 4,8 мг/дм <sup>3</sup> ; жесткость – 7,9 Ж	4533
26.	Николаевский муниципальный район, "Реконструкция системы водоснабжения в г.Николаевск (восстановление водозаборных скважин, линейных объектов)"	мутность – 5,5 мг/дм <sup>3</sup> ; жесткость – 7,5 Ж	1782
27.	Руднянский муниципальный район, "Реконструкция системы водоснабжения р.п.Рудня Руднянского района Волгоградской области"	мутность – 2,4 мг/дм <sup>3</sup> ; жесткость – 13 Ж	1782
28.	Котовский муниципальный район, "Реконструкция системы водоснабжения г.Котово Волгоградской области на территории Даниловского и Котовского муниципального района Волгоградской области 1 этап строительства: "Линейная часть от х.Филин до х.Нижние Коробки"	величина рН – 6,6 рН	10445
29.	Среднеахтубинский муниципальный район, "Строительство водозабора из р.Волга, насосных станций первого и второго подъема и блока очистных сооружений производительностью 10 тыс.куб.метров/сутки городского поселения г.Краснослободск Волгоградской области"	цветность – 36 градусов; мутность – 1,8 мг/дм <sup>3</sup> ; перманганатная окисляемость – 10,1 мг O <sub>2</sub> /дм <sup>3</sup>	12277

№ п/п	Наименование объекта, муниципального образования	Показатели, превышающие нормативные значения (ГОСТ Р 57164-2016, ГОСТ 31868-2012.)	Прирост численности населения, обеспеченного качественной питьевой водой из систем централизованного водоснабжения, после реализации мероприятий региональной программы (человек)
1	2	3	4
30.	Иловлинский муниципальный район, "Реконструкция системы водоснабжения ст.Трехостровская Иловлинского района Волгоградской области"	мутность 1,9 мг/дм <sup>3</sup> ; жесткость -11,1 Ж	6845
	Качалинское сельское поселение		3229
	Медведевское сельское поселение		1446
	Сиротинское сельское поселение		1168
	Трехостровское сельское поселение		1002
	Итого		162056";

4) в абзаце тридцатом слова "в таблице" заменить словами "в таблице 2";

5) таблицу после тридцатого абзаца изложить в следующей редакции:

"Таблица 2

Позиция в рейтинге	Наименование объекта	Объем инвестиций из федерального бюджета (тыс. рублей)	Плановый показатель увеличения доли населения, обеспеченного качественной питьевой водой из систем централизованного водоснабжения, приведенный к общей численности населения Волгоградской области (процентов)	Значение показателя бюджетной эффективности (тыс.рублей/процентов)
1	2	3	4	5
1	Светлоярский муниципальный район, "Реконструкция системы водоснабжения пос.Большие Чапурники Светлоярского района Волгоградской области"	49000,0	0,084	583333
2	Калачевский муниципальный район, "Реконструкция очистных сооружений водопровода производительностью 3000 куб.метров/сутки в р.п.Береславка Калачевского района Волгоградской области"	68600,0	0,309	222006

Позиция в рей- тинге	Наименование объекта	Объем инвестиций из феде- рального бюджета (тыс. рублей)	Плановый пока- затель увеличе- ния доли насе- ления, обеспе- ченного качест- венной питьевой водой из систем централизован- ного водоснаб- жения, приведен- ный к общей численности населения Волгоградской области (процентов)	Значение показателя бюджетной эффектив- ности (тыс.рублей/ процентов)
1	2	3	4	5
3	Городищенский муниципальный район, "Реконструкция системы водоснабжения с.Россошки Городищенского района Волгоградской области"	58800,0	0,517	113733
4	Дубовский муниципальный район, "Реконструкция водозаборных, водопроводных очистных сооружений с.Горный Балыклей Дубовского района Волгоградской области"	49000,0	0,085	576471
5	Клетский муниципальный район, "Реконструкция системы водоснабжения ст.Клетская Клетского района Волгоградской области"	127400,0	0,570	223509
6	Ольховский муниципальный район, "Реконструкция системы водоснабжения с.Ольховка Ольховского района Волгоградской области"	143290,0	0,579	247478
7	Быковский муниципальный район, "Реконструкция системы водоснабжения с.Кислово Быковского района Волгоградской области"	58800,0	0,093	632258
8	Серафимовичский муниципальный район, "Реконструкция станции подготовки воды (СВП) производительностью 4000 куб.метров/сутки городского поселения г.Серафимович Волгоградской области"	65464,0	0,079	828658
9	Жирновский муниципальный район, "Реконструкция водозабора р.п.Линево Жирновского муниципального района Волгоградской области"	46060,0	0,055	837455
10	Жирновский муниципальный район, "Реконструкция водозаборных сооружений г.Жирновск Волгоградской области"	89125,3	0,107	832947

Позиция в рейтинге	Наименование объекта	Объем инвестиций из федерального бюджета (тыс. рублей)	Плановый показатель увеличения доли населения, обеспеченного качественной питьевой водой из систем централизованного водоснабжения, приведенный к общей численности населения Волгоградской области (процентов)	Значение показателя бюджетной эффективности (тыс.рублей/процентов)
1	2	3	4	5
11	Новониколаевский муниципальный район, "Реконструкция сетей водоснабжения р.п.Новониколаевский Волгоградской области"	82340,4	0,091	904840
12	Палласовский муниципальный район, "Насосные станции I-го, II-го и III-го подъемов и трубопроводной сети до Ромашковского сельского поселения Палласовского муниципального района"	235200,0	0,207	1136232
13	Городищенский муниципальный район, "Реконструкция системы водоснабжения р.п.Ерзовка Городищенского района Волгоградской области"	49000,0	0,054	907407
14	Светлоярский муниципальный район, "Реконструкция системы водоснабжения пос.Дубовый Овраг Светлоярского района Волгоградской области"	49000,0	0,447	109620
15	Камышинский муниципальный район, "Система водоснабжения г.Петров Вал Камышинского муниципального района Волгоградской области (3 этап)"	49000,0	0,059	830508
16	Старополтавский муниципальный район, "Реконструкция системы водоснабжения с.Старая Полтавка Старополтавского района Волгоградской области"	140997,5	0,357	394951
17	Камышинский муниципальный район, "Система водоснабжения г.Петров Вал Камышинского муниципального района Волгоградской области (2 этап)"	-	0,000	-
18	Чернышковский муниципальный район, "Реконструкция системы водоснабжения р.п.Чернышковский Чернышковского района Волгоградской области"	82033,1	0,089	921720

Позиция в рейтинге	Наименование объекта	Объем инвестиций из федерального бюджета (тыс. рублей)	Плановый показатель увеличения доли населения, обеспеченного качественной питьевой водой из систем централизованного водоснабжения, приведенный к общей численности населения Волгоградской области (процентов)	Значение показателя бюджетной эффективности (тыс.рублей/процентов)
1	2	3	4	5
19	Суровикинский муниципальный район, "Станция водоподготовки производительностью 2000 куб.метров/сутки в городском поселении г.Суровикино"	30053,9	0,662	45399
20	Ленинский муниципальный район, "Реконструкция водозаборных сооружений в г.Ленинск Волгоградской области"	68595,6	0,083	826453
21	Октябрьский муниципальный район, "Реконструкция системы водоснабжения р.п.Октябрьский Октябрьского района Волгоградской области"	122500,0	0,147	833333
22	Среднеахтубинский муниципальный район, "Реконструкция системы водоснабжения р.п.Средняя Ахтуба Среднеахтубинского района Волгоградской области"	122500,0	0,142	862676
23	Быковский муниципальный район, "Реконструкция системы водоснабжения р.п.Быково Быковского района Волгоградской области"	78400,0	0,084	933333
24	Суровикинский муниципальный район, "Реконструкция водоочистных сооружений в г.Суровикино Волгоградской области"	31605,0	0,038	831711
25	Еланский муниципальный район, "Реконструкция системы водоснабжения р.п.Елань Еланского района Волгоградской области"	174076,5	0,180	967092
26	Николаевский муниципальный район, "Реконструкция системы водоснабжения в г.Николаевск (восстановление водозаборных скважин, линейных объектов)"	58800,0	0,071	828169
27	Руднянский муниципальный район, "Реконструкция системы водоснабжения р.п.Рудня Руднянского района Волгоградской области"	58800,0	0,071	828169

Позиция в рейтинге	Наименование объекта	Объем инвестиций из федерального бюджета (тыс. рублей)	Плановый показатель увеличения доли населения, обеспеченного качественной питьевой водой из систем централизованного водоснабжения, приведенный к общей численности населения Волгоградской области (процентов)	Значение показателя бюджетной эффективности (тыс.рублей/процентов)
1	2	3	4	5
28	Котовский муниципальный район, "Реконструкция системы водоснабжения г.Котово Волгоградской области на территории Даниловского и Котовского муниципального района Волгоградской области 1 этап строительства: "Линейная часть от х.Филин до х.Нижние Коробки"	598365,8	0,415	1441845
29	Среднеахтубинский муниципальный район, "Строительство водозабора из р.Волга, насосных станций первого и второго подъемов, блока очистных сооружений производительностью 10 тыс.куб.метров/сутки городского поселения г.Краснослободск Волгоградской области"	564726,3	0,487	1159602
30	Иловлинский муниципальный район, "Реконструкция системы водоснабжения ст.Трехостровская Иловлинского района Волгоградской области"	49000,0	0,272	180147
	Итого	3400533,4	6,434"	

### 1.7.3. В разделе 3:

в абзаце шестом цифры "90,1" заменить цифрами "90,156";

в абзаце седьмом цифры "99,8" заменить цифрами "99,821";

в абзаце восьмом цифры "30" заменить цифрами "36".

1.7.4. В разделе 6 абзацы второй–тридцать третий изложить в следующей редакции:

"Общий объем финансирования подпрограммы составит 7808564,4 тыс.рублей, из них по годам и источникам финансирования:

а) средства федерального бюджета – 3400533,2 тыс.рублей, в том числе:

2019 год – 112496,7 тыс.рублей;

2020 год – 108430,8 тыс.рублей;

2021 год – 636474,5 тыс.рублей;

2022 год – 924403,4 тыс.рублей;

2023 год – 985440,6 тыс.рублей;

2024 год – 633287,2 тыс.рублей;

б) средства областного бюджета – 471258,4 тыс.рублей, в том числе:

2018 год – 126696,3 тыс.рублей;  
 2019 год – 90753,1 тыс.рублей;  
 2020 год – 39175,5 тыс.рублей;  
 2021 год – 92612,0 тыс.рублей;  
 2022 год – 97245,1 тыс.рублей;  
 2023 год – 15083,2 тыс.рублей;  
 2024 год – 9693,2 тыс.рублей;

в) средства местного бюджета – 118359,9 тыс.рублей, в том числе:

2018 год – 13830,6 тыс.рублей;  
 2019 год – 33836,7 тыс.рублей;  
 2020 год – 14470,1 тыс.рублей;  
 2021 год – 23247,4 тыс.рублей;  
 2022 год – 24716,3 тыс.рублей;  
 2023 год – 5027,7 тыс.рублей;  
 2024 год – 3231,1 тыс.рублей;

г) средства внебюджетных источников – 3818412,9 тыс.рублей,

том числе:

2018 год – 48582,9 тыс.рублей;  
 2019 год – 1150387,2 тыс.рублей;  
 2020 год – 665456,2 тыс.рублей;  
 2021 год – 490918,8 тыс.рублей;  
 2022 год – 504798,1 тыс.рублей;  
 2023 год – 685309,7 тыс.рублей;  
 2024 год – 272960,0 тыс.рублей."

1.8. В подпрограмме "Водоотведение":

1.8.1. В паспорте позицию "Объемы и источники финансирования подпрограммы" изложить в следующей редакции:

"Объемы и источники финансирования подпрограммы - общий объем финансирования подпрограммы составит 6023507,9 тыс.рублей, из них по годам и источникам финансирования:

а) средства федерального бюджета – 4676131,3 тыс.рублей, в том числе:

2019 год – 849610,0 тыс.рублей;  
 2020 год – 869266,8 тыс.рублей;  
 2021 год – 687441,5 тыс.рублей;  
 2022 год – 576053,0 тыс.рублей;  
 2023 год – 715830,0 тыс.рублей;  
 2024 год – 977930,0 тыс.рублей;

б) средства областного бюджета – 71127,9 тыс.рублей, в том числе:

2019 год – 32081,7 тыс.рублей;  
 2020 год – 8870,1 тыс.рублей;  
 2021 год – 7014,7 тыс.рублей;  
 2022 год – 5878,1 тыс.рублей;  
 2023 год – 7304,4 тыс.рублей;  
 2024 год – 9978,9 тыс.рублей;

в) средства местного бюджета – 55519,7 тыс.рублей, в том числе:

2019 год – 16473,6 тыс.рублей;  
 2020 год – 8870,0 тыс.рублей;  
 2021 год – 7014,7 тыс.рублей;  
 2022 год – 5878,1 тыс.рублей;

2023 год – 7304,4 тыс.рублей;  
 2024 год – 9978,9 тыс.рублей;  
 г) средства внебюджетных источников –  
 1220729,0 тыс.рублей, в том числе:  
 2019 год – 164909,4 тыс.рублей;  
 2020 год – 57253,8 тыс.рублей;  
 2021 год – 652553,7 тыс.рублей;  
 2022 год – 20762,1 тыс.рублей;  
 2023 год – 186470,0 тыс.рублей;  
 2024 год – 138780,0 тыс.рублей".

1.8.2. В разделе 1 таблицу изложить в следующей редакции:

Позиция в рейтинге	Наименование объекта	Объем инвестиций из федерального бюджета (тыс.рублей)	Плановый показатель снижения объема загрязненных сточных вод, отводимых от объекта (тыс.куб. метров)	Значение показателя бюджетной эффективности (тыс.рублей/куб.метр)
1	2	3	4	5
1	Городской округ город-герой Волгоград "Строительство сооружений биологической очистки на о.Голодный в Волгограде (1 этап)"	1380038,6	-	значение показателя будет достигнуто по итогам строительства второго этапа
2	Городской округ город-герой Волгоград "Строительство сооружений биологической очистки на о.Голодный в Волгограде (2 этап)"	1261464,1	70789,8	17,81
3	Городской округ город-герой Волгоград, "Строительство очистных сооружений на водовыпусках в реку Волгу в Волгограде" 1 очередь строительства	1271554,4	1210,2	1050,70
4	Городской округ город-герой Волгоград, "Строительство очистных сооружений на водовыпусках в реку Волгу в Волгограде" 2 очередь строительства	686480,6	-	значение показателя будет определено после проектирования".

1.8.3. В разделе 6 абзацы второй–тридцатый изложить в следующей редакции:

"Общий объем финансирования подпрограммы составит 6023507,9 тыс.рублей, из них по годам и источникам финансирования:

а) средства федерального бюджета – 4676131,3 тыс.рублей, в том числе:  
 2019 год – 849610,0 тыс.рублей;  
 2020 год – 869266,8 тыс.рублей;  
 2021 год – 687441,5 тыс.рублей;

2022 год – 576053,0 тыс.рублей;

2023 год – 715830,0 тыс.рублей;

2024 год – 977930,0 тыс.рублей;

б) средства областного бюджета – 71127,9 тыс.рублей, в том числе:

2019 год – 32081,7 тыс.рублей;

2020 год – 8870,1 тыс.рублей;

2021 год – 7014,7 тыс.рублей;

2022 год – 5878,1 тыс.рублей;

2023 год – 7304,4 тыс.рублей;

2024 год – 9978,9 тыс.рублей;

в) средства местного бюджета – 55519,7 тыс.рублей, в том числе:

2019 год – 16473,6 тыс.рублей;

2020 год – 8870,0 тыс.рублей;

2021 год – 7014,7 тыс.рублей;

2022 год – 5878,1 тыс.рублей;

2023 год – 7304,4 тыс.рублей;

2024 год – 9978,9 тыс.рублей;

г) средства внебюджетных источников – 1220729,0 тыс.рублей,

в том числе:

2019 год – 164909,4 тыс.рублей;

2020 год – 57253,8 тыс.рублей;

2021 год – 652553,7 тыс.рублей;

2022 год – 20762,1 тыс.рублей;

2023 год – 186470,0 тыс.рублей;

2024 год – 138780,0 тыс.рублей."

1.9. Приложения 1, 2, 4, 6, 9–20 к государственной программе изложить в новой редакции согласно приложениям 1, 2, 3, 4, 5–16 соответственно.

1.10. Приложения 3, 23 к государственной программе признать утратившими силу.

1.11. Дополнить государственную программу приложением 30 согласно приложению 17.

2. Настоящее постановление вступает в силу со дня его подписания и подлежит официальному опубликованию.

**Губернатор  
Волгоградской области**



**А.И.Бочаров**



№ п/п	Наименование целевого показателя	Единица измерения	Значения целевых показателей										
			2014 год	2015 год	2016 год	2017 год	2018 год	2019 год	2020 год	2021 год	2022 год	2023 год	2024 год
1	2	3	4	5	6	7	8	9	10	11	12	13	14
2.	Количество молодых семей, улучшивших жилищные условия (в том числе с использованием заемных средств) при оказании содействия в улучшении жилищных условий за счет средств федерального, областного и местных бюджетов	молодых семей	417	370	366	370	305	353	241	216	216	216	216
3.	Количество граждан, относящихся к отдельным категориям, состоящих на учете в качестве нуждающихся в жилых помещениях, получивших жилые помещения и улучшивших жилищные условия в отчетном году	граждан/ семей	118/96	163/36	118/54	47/45	68/43	71/34	36/18	36/3	44/4	44/4	44/4
4.	Количество граждан, проживающих на территории Волгоградской области, переселенных из признанных непригодными для проживания жилых помещений, расположенных в многоквартирных домах, и многоквартирных домов, признанных аварийными	человек	-	-	-	24	-	-	-	-	-	-	-
5.	Количество граждан, переселенных из непригодного для проживания жилищного фонда, в том числе:	человек	-	-	-	-	-	150	1010	1010	1330	3150	3150
	в рамках регионального проекта "Обеспечение устойчивого сокращения непригодного для проживания жилищного фонда"	человек	-	-	-	-	-	150	1010	1010	1330	3150	3150

№ п/п	Наименование целевого показателя	Единица измерения	Значения целевых показателей										
			2014 год	2015 год	2016 год	2017 год	2018 год	2019 год	2020 год	2021 год	2022 год	2023 год	2024 год
1	2	3	4	5	6	7	8	9	10	11	12	13	14
6.	Количество квадратных метров расселенного непригодного для проживания жилищного фонда, в том числе:	тыс. кв.метров	-	-	-	-	-	2,58	18,46	18,46	23,98	56,31	56,31
	в рамках регионального проекта "Обеспечение устойчивого сокращения непригодного для проживания жилищного фонда"	тыс. кв.метров	-	-	-	-	-	2,58	18,46	18,46	23,98	56,31	56,31
7.	Годовой объем ввода жилья, в том числе:	тыс. кв.метров	1115	950	874	760	570	808	900	863	955	1029	1102
	в рамках регионального проекта "Жилье"	тыс. кв.метров	-	-	-	-	-	808	900	863	955	1029	1102
8.	Годовой объем ввода наемных домов социального использования	тыс. кв.метров	-	-	-	-	-	-	-	-	-	-	2,4
9.	Доля населения, обеспеченного питьевой водой, отвечающей требованиям безопасности, в общей численности населения	процентов	-	-	89,0	89,4	90,3	-	-	-	-	-	-
10.	Доля населения, обеспеченного питьевой водой из систем централизованного водоснабжения	процентов	-	-	-	-	-	85,6	84,382	85,051	85,763	87,149	90,156
11.	Доля городского населения, обеспеченного качественной питьевой водой из систем централизованного водоснабжения	процентов	-	-	-	-	-	95,8	96,685	97,430	97,944	99,257	99,821
12.	Снижение объема отводимых в реку Волгу загрязненных сточных вод	куб.километров/год	-	-	-	-	-	0,09	0,08	0,07	0,07	0,04	0,03

№ п/п	Наименование целевого показателя	Единица измерения	Значения целевых показателей										
			2014 год	2015 год	2016 год	2017 год	2018 год	2019 год	2020 год	2021 год	2022 год	2023 год	2024 год
1	2	3	4	5	6	7	8	9	10	11	12	13	14

Подпрограмма "Обеспечение жильем помещениями детей-сирот и детей, оставшихся без попечения родителей, лиц из числа детей-сирот, детей, оставшихся без попечения родителей"

13.	Количество детей-сирот, которые подлежат обеспечению жильем помещениями на начало финансового года	человек	1681	2360	3072	3714	4121	4287	4446	4096	3746	3396	3046
14.	Количество детей-сирот, которые подлежат обеспечению жильем помещениями и у которых право возникло в текущем году	человек	489	557	611	615	585	575	564	540	504	366	-
15.	Количество детей-сирот, имеющих и не реализовавших право на обеспечение жильем помещениями на 01 января 2013 г., обеспеченных жильем помещениями на конец отчетного года	человек	49	10	2	-	-	-	-	-	-	-	-
16.	Количество детей-сирот, обеспеченных жильем помещениями специализированного жилищного фонда Волгоградской области, в том числе: обеспеченных жильем помещениями, приобретенными с учетом средств федерального бюджета	человек	322	170	242	463	386	350	350	350	350	350	350
17.	Численность детей-сирот, обеспеченных жильем помещениями специализированного жилищного фонда по договорам найма специализированных жилых помещений за счет средств субсидий из федерального бюджета бюджетам субъектов Российской Федерации (нарастающим итогом)	человек	-	-	-	-	-	164	185	186	1514	1700	1886

№ п/п	Наименование целевого показателя	Единица измерения	Значения целевых показателей										
			2014 год	2015 год	2016 год	2017 год	2018 год	2019 год	2020 год	2021 год	2022 год	2023 год	2024 год
1	2	3	4	5	6	7	8	9	10	11	12	13	14
18.	Количество детей-сирот, обеспеченных жильем помещениями маневренного фонда специализированного жилищного фонда Волгоградской области	человек	-	385	151	181	154	95	95	95	95	95	95
19.	Количество жилых помещений, переданных для пользования детям-сиротам	единиц	322	565	395	644	540	445	445	445	445	445	445
20.	Доля детей-сирот, обеспеченных жильем помещениями, в общей численности детей, которые подлежат обеспечению жильем помещениями	процентов	19,0	19,0	11,0	15,0	11,0	8,2	7,9	8,5	9,3	10,3	11,5
			Подпрограмма "Молодой семье – доступное жилье"										
21.	Количество молодых семей, улучшивших жилищные условия (в том числе с использованием заемных средств) при оказании содействия в улучшении жилищных условий за счет средств федерального, областного и местных бюджетов	молодых семей	417	370	366	370	305	353	241	216	216	216	216
			Подпрограмма "Выполнение обязательств по обеспечению жильем категорий граждан, установленных законодательством"										
22.	Количество семей граждан, уволенных с военной службы (службы), и приравненных к ним лиц, которые до 01 января 2005 г. были приняты органами местного самоуправления на учет в качестве нуждающихся в жилых помещениях, обеспеченных жильем	семей	20	3	10	10	1	1	1	1	1	1	1

№ п/п	Наименование целевого показателя	Единица измерения	Значения целевых показателей										
			2014 год	2015 год	2016 год	2017 год	2018 год	2019 год	2020 год	2021 год	2022 год	2023 год	2024 год
1	2	3	4	5	6	7	8	9	10	11	12	13	14
23.	Количество ветеранов, инвалидов Великой Отечественной войны и приравненных к ним лиц, обеспеченных жильем	человек	66	135	90	19	41	27	-	-	-	-	-
24.	Количество инвалидов, ветеранов боевых действий и семей, имеющих детей-инвалидов, в соответствии с федеральными законами от 24 ноября 1995 г. № 181-ФЗ "О социальной защите инвалидов в Российской Федерации" и от 12 января 1995 г. № 5-ФЗ "О ветеранах", вставших на учет в качестве нуждающихся в улучшении жилищных условий до 01 января 2005 г., обеспеченных жильем	человек	52	28	28	28	-	-	-	-	-	-	-
25.	Количество инвалидов и семей, имеющих детей-инвалидов, в соответствии с Федеральным законом от 24 ноября 1995 г. № 181-ФЗ "О социальной защите инвалидов в Российской Федерации", вставших на учет в качестве нуждающихся в улучшении жилищных условий до 01 января 2005 г., обеспеченных жильем	человек	-	-	-	-	11	19	13	13	13	19	19
26.	Количество ветеранов и инвалидов боевых действий в соответствии с Федеральным законом от 12 января 1995 г. № 5-ФЗ "О ветеранах", вставших на учет в качестве нуждающихся в улучшении жилищных условий до 01 января 2005 г., обеспеченных жильем	человек	-	-	-	-	16	25	23	23	23	25	25

№ п/п	Наименование целевого показателя	Единица измерения	Значения целевых показателей										
			2014 год	2015 год	2016 год	2017 год	2018 год	2019 год	2020 год	2021 год	2022 год	2023 год	2024 год
1	2	3	4	5	6	7	8	9	10	11	12	13	14
27.	Количество семей граждан, подвергшихся радиационному воздействию вследствие катастрофы на Чернобыльской АЭС, аварии на производственном объединении "Маяк", и привнесенных к ним лиц, вставших на учет в качестве нуждающихся в улучшении жилищных условий, обеспеченных жильем	семей	39	11	12	7	7	2	7	-	-	-	-
28.	Количество семей граждан, признанных в установленном порядке вынужденными переселенцами, не обеспеченных жильем помещенными для постоянного проживания и включенных территориальными органами федерального органа исполнительной власти по федеральному государственному контролю (надзору) в сфере миграции в сводные списки вынужденных переселенцев, состоящих в органах местного самоуправления на учете в качестве нуждающихся в жилых помещениях, обеспеченных жильем	семей	11	20	31	27	26	28	8	-	-	-	-
29.	Количество семей граждан, выехавших из районов Крайнего Севера и привнесенных к ним местностей, обеспеченных жильем	семей	1	1	1	1	4	3	2	2	2	3	3
30.	Количество семей граждан, постоянно проживающих на территории Волгоградской области и лишившихся жилья по объективным причинам, обеспеченных жильем	семей	25	1	-	-	5	-	-	-	-	-	-

№ п/п	Наименование целевого показателя	Единица измерения	Значения целевых показателей										
			2014 год	2015 год	2016 год	2017 год	2018 год	2019 год	2020 год	2021 год	2022 год	2023 год	2024 год
1	2	3	4	5	6	7	8	9	10	11	12	13	14
Подпрограмма "Обеспечение устойчивого сокращения непригодного для проживания жилищного фонда"													
31.	Количество граждан, проживающих на территории Волгоградской области, переселенных из признанных непригодными для проживания жилых помещений, расположенных в многоквартирных домах, и многоквартирных домов, признанных аварийными	человек	-	-	-	24	-	-	-	-	-	-	-
32.	Площадь расселяемого аварийного жилья	тыс. кв.метров	-	-	-	0,64	-	-	-	-	-	-	-
Региональный проект "Обеспечение устойчивого сокращения непригодного для проживания жилищного фонда"													
33.	Количество квадратных метров расселенного непригодного для проживания жилищного фонда	тыс. кв.метров	-	-	-	-	-	2,58	18,46	18,46	23,98	56,31	56,31
34.	Количество граждан, переселенных из непригодного для проживания жилищного фонда	тыс.человек	-	-	-	-	-	0,15	1,01	1,01	1,33	3,15	3,15
Подпрограмма "Стимулирование развития жилищного строительства в Волгоградской области"													
35.	Годовой объем ввода жилья, в том числе:	тыс. кв.метров	1115	950	874	760	570	-	-	-	-	-	-
	объем ввода индустриального жилья	тыс. кв.метров	-	-	-	-	300	-	-	-	-	-	-
	в рамках мероприятий по стимулированию программ развития жилищного строительства	тыс. кв.метров	-	-	-	-	65,0	-	-	-	-	-	-

№ п/п	Наименование целевого показателя	Единица измерения	Значения целевых показателей										
			2014 год	2015 год	2016 год	2017 год	2018 год	2019 год	2020 год	2021 год	2022 год	2023 год	2024 год
1	2	3	4	5	6	7	8	9	10	11	12	13	14
	в соответствии с программой "Жилье для российской семьи" в рамках государственной программы Российской Федерации "Обеспечение доступным и комфортным жильем и коммунальными услугами граждан Российской Федерации"	тыс. кв.метров	-	12,43	44,00	45,00	-	-	-	-	-	-	-
36.	Общая площадь жилых помещений, приходящая в среднем на одного жителя, введенная в действие за год	кв.метров	0,43	0,37	0,34	0,31	0,23	0,32	0,36	0,34	0,38	0,41	0,44
37.	Количество ипотечных кредитов (займов), по которым гражданам предоставлена поддержка из областного бюджета в рамках Закона Волгоградской области от 27 марта 2001 г. № 524-ОД "О развитии жилищного кредитования в Волгоградской области"	единиц	890	1600	2100	1934	1250	-	-	-	-	-	-
38.	Количество ипотечных кредитов (займов), по которым гражданам предоставлена поддержка из областного бюджета в виде компенсации части расходов по оплате процентов по ипотечным кредитам	единиц	-	-	-	-	-	1260	1300	1500	1500	1500	1500
39.	Количество построенных объектов для областных государственных нужд	единиц	-	4	4	6	3	2	2	2	2	2	2
40.	Количество разработанных материалов, необходимых для утверждения региональных нормативов градостроительного проектирования	комплектов	-	1	-	1	-	1	-	-	-	-	-

№ п/п	Наименование целевого показателя	Единица измерения	Значения целевых показателей										
			2014 год	2015 год	2016 год	2017 год	2018 год	2019 год	2020 год	2021 год	2022 год	2023 год	2024 год
1	2	3	4	5	6	7	8	9	10	11	12	13	14
41.	Количество разработанных материалов, необходимых для утверждения актуализированной Схемы территориального планирования Волгоградской области, в том числе внесение изменений	комплектов	-	1	1	1	1	1	1	1	1	-	-
42.	Количество разработанных материалов, необходимых для утверждения проектов планировки территории для размещения объектов регионального значения	комплектов	-	17	1	1	2	-	-	-	-	-	-
43.	Количество разработанных материалов, необходимых для установления границ зон загопления, подтопления	комплектов	-	2	-	-	-	-	-	-	-	-	-
44.	Количество зарегистрированных инженерно-топографических планов застроенных территорий на 1 гектар в масштабе 1:500, необходимых для формирования базы данных инженерных изысканий Волгоградской области	единиц	-	-	-	400	600	1000	-	-	-	-	-
45.	Количество документов, размещенных в информационной системе	единиц	-	-	-	40000	-	-	-	-	-	-	-
46.	Количество топографических планшето-тов, переведенных с бумажных носителей в электронный вид	единиц	-	-	-	-	-	8500	-	-	-	-	-
47.	Ведение государственных информационных систем обеспечения градостроительной деятельности в отношении материалов и результатов инженерных изысканий	единиц	-	-	-	-	-	-	1	1	1	-	-

№ п/п	Наименование целевого показателя	Единица измерения	Значения целевых показателей										
			2014 год	2015 год	2016 год	2017 год	2018 год	2019 год	2020 год	2021 год	2022 год	2023 год	2024 год
1	2	3	4	5	6	7	8	9	10	11	12	13	14
48.	Процент завершения работ по реконструкции Центральной набережной Волгограда имени 62-й Армии	процентов	-	-	-	13,7	6,0	48,0	15,7	16,6	-	-	-
49.	Количество введенных в эксплуатацию многоквартирных домов, включенных в региональный перечень проблемных домов, для завершения строительства которых органом исполнительной власти Волгоградской области заключено соглашение о намерении завершить строительство таких домов	единиц	-	-	-	4	3	6	7	4	2	1	-
50.	Количество граждан – пострадавших участников строительства, чьи права не могут быть восстановлены путем завершения строительства многоквартирного дома и передачи им жилого помещения, и получивших социальную выплату	человек	-	-	-	-	20	5	-	-	-	-	-
51.	Количество ипотечных займов, выданных открытым акционерным обществом "Волгоградское агентство ипотечного жилищного кредитования" со сниженной процентной ставкой	единиц	-	-	-	-	-	2	2	2	130	130	130
52.	Доля услуг в сфере градостроительной деятельности, оказанных в электронном виде	процентов	-	-	-	-	-	30	50	-	-	-	-

№ п/п	Наименование целевого показателя	Единица измерения	Значения целевых показателей										
			2014 год	2015 год	2016 год	2017 год	2018 год	2019 год	2020 год	2021 год	2022 год	2023 год	2024 год
1	2	3	4	5	6	7	8	9	10	11	12	13	14
Региональный проект "Жилье"													
53.	Годовой объем ввода жилья, в том числе:	тыс. кв.метров	-	-	-	-	-	808	900	863	955	1029	1102
	в рамках мероприятий по стимулированию программ развития жилищного строительства	тыс. кв.метров	-	-	-	-	-	86,8	91,5	-	-	-	-
Подпрограмма "Формирование рынка наемных домов социального использования на территории Волгоградской области"													
54.	Годовой объем ввода наемных домов социального использования	тыс. кв.метров	-	-	-	-	-	-	-	-	-	-	2,4
55.	Доля ввода наемных домов социального использования от общей площади ввода жилья на территории Волгоградской области	процентов	-	-	-	-	-	-	-	-	-	-	0,2
Подпрограмма "Чистая вода"													
56.	Разработка проектной документации объектов капитального строительства	единиц	-	-	5	4	3	-	9	-	-	-	-
57.	Реконструируемая мощность систем водоснабжения	тыс.куб. метров/сутки	-	-	300	382	548056	126,56	4	10	17,62	-	5
58.	Строительство сетей водоснабжения	километров	-	-	29,2	6,5	8,9	7,4	-	-	-	-	-
59.	Реконструкция и модернизация сетей водоснабжения	километров	-	-	82	117,5	4,6	-	6,5	-	-	-	-
60.	Доля населения, обеспеченного питьевой водой, отвечающей требованиям безопасности, в общей численности населения	процентов	-	-	89,0	89,4	90,3	-	-	-	-	-	-


№ п/п	Наименование целевого показателя	Единица измерения	Значения целевых показателей										
			2014 год	2015 год	2016 год	2017 год	2018 год	2019 год	2020 год	2021 год	2022 год	2023 год	2024 год
1	2	3	4	5	6	7	8	9	10	11	12	13	14
61.	Доля населения, обеспеченного питьевой водой из систем централизованного водоснабжения	процентов	-	-	-	-	-	85,6	84,382	85,051	85,763	87,149	90,156
62.	Доля городского населения, обеспеченного качественной питьевой водой из систем централизованного водоснабжения	процентов	-	-	-	-	-	95,8	96,685	97,430	97,944	99,257	99,821
63.	Построены и реконструированы крупные объекты питьевого водоснабжения, предусмотренные региональными программами, нарастающим итогом	единиц	-	-	-	-	-	-	6	10	16	24	36
64.	Доля уличной водопроводной сети, нуждающейся в замене	процентов	-	-	51,300	51,295	50,700	-	-	-	-	-	-
Подпрограмма "Водоотведение"													
65.	Реконструируемая мощность систем водоотведения <sup>*)</sup>	тыс.куб. метров/сутки	-	-	400	100	0,8	-	-	5,3	-	-	134,0
66.	Строительство сетей водоотведения <sup>*)</sup>	километров	-	-	4,5	10,7	1,8	-	-	-	-	-	-
67.	Реконструкция и модернизация сетей водоотведения <sup>*)</sup>	километров	-	-	14	-	-	-	-	-	-	-	-
68.	Снижение объема отводимых в реку Волгу загрязненных сточных вод	куб.километров/год	-	-	-	-	-	0,090	0,080	0,070	0,070	0,040	0,030
69.	Прирост мощности очистных сооружений, обеспечивающих сокращение отведения в реку Волгу загрязненных сточных вод	куб.километров/год	-	-	-	-	-	-	0,010	0,020	0,020	0,050	0,061

№ п/п	Наименование целевого показателя	Единица измерения	Значения целевых показателей											
			2014 год	2015 год	2016 год	2017 год	2018 год	2019 год	2020 год	2021 год	2022 год	2023 год	2024 год	
1	2	3	4	5	6	7	8	9	10	11	12	13	14	
70.	Разработка проектной документации объектов капитального строительства	единиц	-	-	-	-	-	-	2	-	-	-	-	
71.	Доля уличной канализационной сети, нуждающейся в замене <sup>*)</sup>	процентов	-	-	38,0	38,0	37,9	-	-	-	-	-	-	
72.	Доля сточных вод, очищенных до нормативных значений, в общем объеме сточных вод, пропущенных через очистные сооружения <sup>*)</sup>	процентов	-	-	43,0	43,0	43,2	-	-	-	-	-	-	
73.	Количество построенных и реконструированных крупных очистных сооружений водопроводно-канализационного хозяйства на выпусках в реку Волгу в рамках федерального проекта "Оздоровление Волги"	единиц	-	-	-	-	-	-	-	14	1	-	1	
74.	Объем отводимых в реку Волгу загрязненных сточных вод (в отношении предприятий водопроводно-канализационного хозяйства) <sup>*)</sup>	тыс.куб. метров/год	-	-	-	-	-	-	89317,9	83964,5	72694,1	67058,9	44518,1	29584,8

<sup>\*)</sup> Значение целевого показателя перенесено из подпрограммы "Чистая вода".

**Вице-губернатор – руководитель аппарата Губернатора Волгоградской области**

**Е.А.Харичкин**



ПРИЛОЖЕНИЕ 2

к постановлению  
Администрации  
Волгоградской области

от 13 июля 2020 г. № 386-П

"ПРИЛОЖЕНИЕ 2

к государственной программе Волгоградской области  
"Обеспечение доступным и комфортным жильем  
и коммунальными услугами жителей Волгоградской области"

ПЕРЕЧЕНЬ

мероприятий государственной программы Волгоградской области "Обеспечение доступным и комфортным жильем  
и коммунальными услугами жителей Волгоградской области"

№ п/п	Наименование основного мероприятия, мероприятия	Ответственный исполнитель, соисполнитель государственной программы, подпрограммы	Год реализации	Объемы и источники финансирования (тыс.рублей)				Непосредственные результаты реализации мероприятия	
				всего	федеральный бюджет	областной бюджет	в том числе местный бюджет	внебюджетные источники	8
1	2	3	4	5	6	7	8	9	10

Государственная программа Волгоградской области "Обеспечение доступным и комфортным жильем и коммунальными услугами жителей Волгоградской области"

Итого по государственной программе	комитет строительства Волгоградской области (далее именуется – комитет строительства), комитет социальной защиты населения Волгоградской области (далее именуется – комитет социальной защиты населения), комитет по управлению государственным имуществом Волгоградской области (далее именуется – комитет по управлению государственным имуществом), комитет архитектуры и градостроительства Волгоградской области (далее именуется – комитет архитектуры и градостроительства), инспекция государственного строительного		2016 2017 2018 2019 2020 2021 2022 2023 2024 2016–2024	1655697,1 2544281,3 2062577,8 6466836,3 5492591,5 5357719,0 5616201,4 5462467,4 4859556,9 39517928,7	535232,7 1164723,1 815683,6 3137670,2 3133750,2 2322056,9 3586472,6 3572060,3 3358115,5 21625765,1	528926,6 958773,5 856265,3 1493575,8 1209016,9 1284665,9 1240851,9 773573,0 769129,1 9114778,0	51677,8 53395,8 49961,2 150309,1 149925,8 41756,3 30594,4 12332,1 13210,0 553162,5	539860,0 367388,9 340667,7 1685281,2 999898,6 1709239,9 758282,5 1104502,0 719102,3 8224223,1	
------------------------------------	--	--	---	---	---	---	---	--	--

№ п/п	Наименование основного мероприятия, мероприятия	Ответственный исполнитель, соисполнитель государственной программы, подпрограммы	Год реализации	Объемы и источники финансирования (тыс.рублей)					Непосредственные результаты реализации мероприятия
				всего	в том числе		в том числе		
				федеральный бюджет	областной бюджет	местный бюджет	внебюджетные источники		
1	2	3	4	5	6	7	8	9	10

надзора Волгоградской области (далее именуется – инспекция государственного строительного надзора), комитет жилищно-коммунального хозяйства и топливно-энергетического комплекса Волгоградской области (далее именуется – комитет ЖКХ и ТЭК), комитет информационных технологий Волгоградской области (далее именуется – комитет информационных технологий), комитет образования, науки и молодежной политики Волгоградской области (далее именуется – комитет образования, науки и молодежной политики)

Подпрограмма "Обеспечение жилыми помещениями детей-сирот и детей, оставшихся без попечения родителей, лиц из числа детей-сирот, детей, оставшихся без попечения родителей"

1. Обеспечение жилыми помещениями детей-сирот и детей, оставшихся без попечения родителей, лиц из числа детей-сирот, детей, оставшихся без попечения родителей (далее именуется – дети-сироты)

Год	всего	федеральный бюджет	областной бюджет	местный бюджет	внебюджетные источники	количество жилых помещений, переданных для пользования детям-сиротам:
2016	364323,4	120295,3	244028,1	-	-	395 жилых помещений;
2017	524358,5	141472,3	382886,2	-	-	644 жилых помещений;
2018	242470,8	153468,7	89002,1	-	-	540 жилых помещений;
2019	565406,1	163864,8	401541,3	-	-	445 жилых помещений;
2020	269521,4	172431,2	97090,2	-	-	445 жилых помещений;
2021	469041,4	194040,0	275001,4	-	-	445 жилых помещений;
2022	469211,3	199872,6	269338,7	-	-	445 жилых помещений;
2023	465544,8	-	465544,8	-	-	445 жилых помещений;
2024	465544,8	-	465544,8	-	-	445 жилых помещений;



№ п/п	Наименование основного мероприятия, мероприятия	Ответственный исполнитель, соисполнитель государственной программы, подпрограммы	Год реализации	Объемы и источники финансирования (тыс.рублей)				Несредственные результаты реализации мероприятия	
				всего	в том числе	в том числе			
				федеральный бюджет	областной бюджет	местный бюджет	внебюджетные источники		
1	2	3	4	5	6	7	8	9	10
									в 2018 году – 386 жилых помещений;
									в 2019 году – 350 жилых помещений;
									в 2020 году – 350 жилых помещений;
									в 2021 году – 350 жилых помещений;
									в 2022 году – 350 жилых помещений;
									в 2023 году – 350 жилых помещений;
									в 2024 году – 350 жилых помещений
1.3.	Предоставление межбюджетных трансфертов из областного бюджета местным бюджетам на исполнение органами местного самоуправления муниципальных образований Волгоградской области судебных решений по обеспечению детей-сирот жилыми помещениями	комитет строительства	2016	2750,5	-	-	-	-	2 жилых помещения, переданных для пользования детям-сиротам
1.4.	Предоставление детям-сиротам жилых помещений специализированного жилищного фонда Волгоградской области	комитет строительства	2016–2024	-	-	-	-	-	количество жилых помещений, переданных для пользования детям-сиротам: в 2016 году – 242 жилых помещения;

№ п/п	Наименование основного мероприятия, мероприятия	Ответственный исполнитель, соисполнитель государственной программы, подпрограммы	Год реализации	Объемы и источники финансирования (тыс.рублей)				в том числе	внебюджетные источники	Непосредственные результаты реализации мероприятия
				всего	федеральный бюджет	областной бюджет	местный бюджет			
1	2	3	4	5	6	7	8	9	10	
									в 2017 году – 463 жилых помещений;	
									в 2018 году – 386 жилых помещений;	
									в 2019 году – 350 жилых помещений;	
									в 2020 году – 350 жилых помещений;	
									в 2021 году – 350 жилых помещений;	
									в 2022 году – 350 жилых помещений;	
									в 2023 году – 350 жилых помещений;	
									в 2024 году – 350 жилых помещений	
1.5.	Проведение капитального ремонта (реконструкции) жилых помещений в целях формирования маневренного фонда специализированного жилищного фонда Волгоградской области для обеспечения детей-сирот жилыми помещениями для временного проживания	комитет строительства	2016 2017 2018	15306,5 8805,5 -	- - -	15306,5 8805,5 -	- - -	- - -	реконструкция или капитальный ремонт жилых помещений	

№ п/п	Наименование основного мероприятия, мероприятия	Ответственный исполнитель, соисполнитель государственной программы, подпрограммы	Год реализации	Объемы и источники финансирования (тыс.рублей)					Непосредственные результаты реализации мероприятия
				всего	в том числе	в том числе			
1	2	3	4	5	6	7	8	9	10
1.6.	Приобретение (строительство) жилых помещений для формирования маневренного фонда специализированного жилищного фонда Волгоградской области в целях обеспечения детей-сирот жилыми помещениями для временного проживания	комитет строительства	2016-2024	-	-	-	-	-	-
1.7.	Предоставление детям-сиротам жилых помещений маневренного фонда специализированного жилищного фонда Волгоградской области	комитет строительства	2016-2024	-	-	-	-	-	обеспечение жилыми помещениями для временного проживания лиц из числа детей-сирот: в 2016 году - 151 человека; в 2017 году - 181 человека; в 2018 году - 154 человек; в 2019 году - 95 человек; в 2020 году - 95 человек; в 2021 году - 95 человек; в 2022 году - 95 человек; в 2023 году - 95 человек; в 2024 году - 95 человек



№ п/п	Наименование основного мероприятия, мероприятия	Ответственный исполнитель, соисполнитель государственной программы, подпрограммы	Год реализации	Объемы и источники финансирования (тыс.рублей)					в том числе	внебюджетные источники	Непосредственные результаты реализации мероприятий
				всего	федеральный бюджет	областной бюджет	местный бюджет	жесткие источники			
1	2	3	4	5	6	7	8	9	10		
	Итого по подпрограмме		2016 2017 2018 2019 2020 2021 2022 2023 2024 2016-2024	734139,2 566352,1 449361,3 569207,1 426444,0 341257,9 341810,9 232722,3 232722,3 3894017,1	73870,3 75217,0 48701,1 82521,0 17158,1 17307,3 17860,3 - - 332635,1	75000,0 75000,0 75000,0 75000,0 91228,3 91228,3 91228,3 - - 573684,9	45408,9 48746,2 33575,4 41701,5 40869,0 - - - - 210301,0	539860,0 367388,9 292084,8 369984,6 277188,6 232722,3 232722,3 232722,3 232722,3 2777396,1	в 2023 году – 216 молодым семьям; в 2024 году – 216 молодым семьям		

## Подпрограмма "Выполнение обязательств по обеспечению жильем категорий граждан, установленных законодательством"

3.	Обеспечение жильем граждан, уволенных с военной службы		2016 2017 2018	1278,2 2916,6 1468,1	1278,2 2916,6 1468,1	- - -	- - -	- - -	обеспечение жильем: в 2016 году – 10 семей; в 2017 году – 10 семей; в 2018 году – 1 семьи; в 2019 году – 1 семьи; в 2020 году – 1 семьи; в 2021 году – 1 семьи; в 2022 году – 1 семьи; в 2023 году – 1 семьи; в 2024 году – 1 семьи
----	--	--	----------------------	----------------------------	----------------------------	-------------	-------------	-------------	---

№ п/п	Наименование основного мероприятия, мероприятия	Ответственный исполнитель, соисполнитель государственной программы, подпрограммы	Год реализации	Объемы и источники финансирования (тыс.рублей)					Несредствственные результаты реализации мероприятия
				всего	в том числе			внебюджетные источники	
1	2	3	4	5	6	7	8		9
4.	Социальные выплаты на приобретение жилых помещений ветеранам Великой Отечественной войны	комитет строительства	2016 2017 2018 2019	101207,1 22391,4 46918,1 33583,6	101207,1 22391,4 46918,1 33583,6	- - - -	- - - -	- - - -	обеспечение жильем: в 2016 году - 90 человек; в 2017 году - 19 человек; в 2018 году - 41 человека; в 2019 году - 27 человек
5.	Социальные выплаты на приобретение жилых помещений ветеранам боевых действий и семьям, имеющим детей-инвалидов	комитет строительства	2016 2017	15677,1 16087,4	15677,1 16087,4	- -	- -	- -	обеспечение жильем: в 2016 году - 28 человек; в 2017 году - 28 человек
6.	Социальные выплаты на приобретение жилых помещений инвалидам и семьям, имеющим детей-инвалидов	комитет строительства	2018 2019 2020 2021 2022 2023 2024	6766,9 11304,9 9037,4 9025,6 9044,3 11305,2 11305,2	6766,9 11304,9 9037,4 9025,6 9044,3 11305,2 11305,2	- - - - - - -	- - - - - - -	- - - - - - -	обеспечение жильем: в 2018 году - 11 человек; в 2019 году - 19 человек; в 2020 году - 13 человек; в 2021 году - 13 человек; в 2022 году - 13 человек; в 2023 году - 19 человек; в 2024 году - 19 человек
7.	Социальные выплаты на приобретение жилых помещений ветеранам и инвалидам боевых действий	комитет строительства	2018 2019 2020 2021 2022 2023 2024	10084,2 15408,4 15817,4 15816,1 15814,2 15390,3 15390,3	10084,2 15408,4 15817,4 15816,1 15814,2 15390,3 15390,3	- - - - - - -	- - - - - - -	- - - - - - -	обеспечение жильем: в 2018 году - 16 человек; в 2019 году - 25 человек; в 2020 году - 23 человек;

№ п/п	Наименование основного мероприятия, мероприятия	Ответственный исполнитель, соисполнитель государственной программы, подпрограммы	Год реализации	Объемы и источники финансирования (тыс.рублей)				в том числе	внебюджетные источники	Непосредственные результаты реализации мероприятия
				всего	федеральный бюджет	областной бюджет	местный бюджет			
1	2	3	4	5	6	7	8	9	10	
8.	Обеспечение жильем граждан, подвигшихся радиационному воздействию вследствие катастрофы на Чернобыльской АЭС, аварии на производственном объединении "Маяк", и привравненных к ним лиц, вставших на учет в качестве нуждающихся в улучшении жилищных условий	комитет строительства	2016 2017 2018 2019 2020	21227,0 13654,1 11662,2 5595,3 14213,7	21227,0 13654,1 11662,2 5595,3 14213,7	- - - - -	- - - - -	- - - - -	в 2021 году - 23 человек; в 2022 году - 23 человек; в 2023 году - 25 человек; в 2024 году - 25 человек	
9.	Обеспечение жильем граждан, признанных в установленном порядке вынужденными переселенцами, не обеспеченных жилыми помещениями для постоянного проживания и включенных территориальными органами федерального органа власти по федеральному государственному контролю	комитет строительства	2016 2017 2018 2019 2020	59143,0 55360,5 56741,8 65306,9 17854,4	59143,0 55360,5 56741,8 65306,9 17854,4	- - - - -	- - - - -	- - - - -	обеспечение жильем: в 2016 году - 31 семьи; в 2017 году - 27 семей; в 2018 году - 26 семей; в 2019 году - 28 семей; в 2020 году - 8 семей	

№ п/п	Наименование основного мероприятия, мероприятия	Ответственный исполнитель, соисполнитель государственной программы, подпрограммы	Год реализации	Объемы и источники финансирования (тыс.рублей)					Непосредственные результаты реализации мероприятия
				всего	федеральный бюджет	областной бюджет	в том числе местный бюджет	внебюджетные источники	
1	2	3	4	5	6	7	8	9	10
10.	(надзору) в сфере миграции в сводные списки вынужденных переселенцев, состоящих в органах местного самоуправления на учете в качестве нуждающихся в жилых помещениях	комитет строительства	2016 2017 2018 2019 2020 2021 2022 2023 2024	1939,4 2009,3 5436,7 4833,2 3935,8 3934,0 3936,0 4605,4 4605,4	1939,4 2009,3 5436,7 4833,2 3935,8 3934,0 3936,0 4605,4 4605,4	- - - - - - - - -	- - - - - - - - -	- - - - - - - - -	обеспечение жильем: в 2016 году - 1 семьи; в 2017 году - 1 семьи; в 2018 году - 4 семей; в 2019 году - 3 семей; в 2020 году - 2 семей; в 2021 году - 2 семей; в 2022 году - 2 семей; в 2023 году - 3 семей; в 2024 году - 3 семей
11.	Обеспечение жильем граждан, постоянно проживающих на территории Волгоградской области и лишившихся жилья по объективным причинам	комитет строительства	2018 2019	5000,0 -	- -	2500,0 -	2500,0 -	- -	обеспечение жильем в 2018 году - 5 семей

№ п/п	Наименование основного мероприятия, мероприятия	Ответственный исполнитель, соисполнитель государственной программы, подпрограммы	Год реализации	Объемы и источники финансирования (тыс.рублей)					Непосредственные результаты реализации мероприятия	
				всего	федеральный бюджет	областной бюджет	в том числе местный бюджет	внебюджетные источники	8	9
1	2	3	4	5	6	7	8	9	10	
	Итого по подпрограмме			200471,8	200471,8	-	-	-	-	
			2016	112419,3	112419,3	-	-	-	-	
			2017	144078,0	139078,0	2500,0	2500,0	-	-	
			2018	136032,3	136032,3	-	-	-	-	
			2019	60858,7	60858,7	-	-	-	-	
			2020	28775,7	28775,7	-	-	-	-	
			2021	28794,5	28794,5	-	-	-	-	
			2022	31300,9	31300,9	-	-	-	-	
			2023	31300,9	31300,9	-	-	-	-	
			2024	774032,1	769032,1	2500,0	2500,0	-	-	
			2016-2024							

Подпрограмма "Обеспечение устойчивого сокращения непригодного для проживания жилищного фонда"

12.	Предоставление финансовой поддержки муниципальным образованияам для приобретения жилых помещений, строительства объектов жилищного фонда в целях переселения граждан, проживающих на территории Волгоградской области, из расположенных в многоквартирных домах жилых помещений, непригодных для проживания, и многоквартирных домов, признанных аварийными	комитет строительства	2017	22493,2	-	17948,1	4545,1	-	расселение непригодного для проживания жилищного фонда (0,64 тыс. кв. метров) с переселением 24 человек
-----	---	-----------------------	------	---------	---	---------	--------	---	---

№ п/п	Наименование основного мероприятия, мероприятия	Ответственный исполнитель, соисполнитель государственной программы, подпрограммы	Год реализации	Объемы и источники финансирования (тыс.рублей)					Непосредственные результаты реализации мероприятия
				всего	в том числе			внебюджетные источники	
1	2	3	4	5	6	7	8		9
12.1.	Формирование реестра аварийных домов и жилых помещений, непригодных для проживания	комитет строительства	2016	-	-	-	-	-	реестр аварийных домов и жилых помещений, непригодных для проживания
12.2.	Корректировка реестра аварийных домов и жилых помещений, непригодных для проживания	комитет строительства	2016-2024	-	-	-	-	-	актуализация реестра аварийных многоквартирных домов и жилых помещений, непригодных для проживания
13.	Реализация регионального проекта "Обеспечение устойчивого сокращения непригодного для проживания жилищного фонда"								
13.1.	Предоставление субсидий из областного бюджета бюджетам муниципальных образований Волгоградской области на обеспечение устойчивого сокращения непригодного для проживания жилищного фонда	комитет строительства	2019	719580,3	586330,8	114243,8	19005,7	-	расселение к 31 декабря 2019 г. не менее 2,58 тыс.кв.метров общей площади аварийного жилищного фонда с расселением не менее 0,15 тыс.человек
			2020	996478,8	721976,9	214901,1	59600,8	-	расселение к 31 декабря 2020 г. не менее 18,46 тыс.кв.метров общей площади аварийного жилищного фонда с расселением не менее 1,01 тыс.человек

№ п/п	Наименование основного мероприятия, мероприятия	Ответственный исполнитель, соисполнитель государственной программы, подпрограммы	Год реализации	Объемы и источники финансирования (тыс.рублей)					Непосредственные результаты реализации мероприятия
				всего	федеральный бюджет	областной бюджет	в том числе местный бюджет	внебюджетные источники	
1	2	3	4	5	6	7	8	9	10
			2021	683084,7	446736,3	236348,4	-	-	расселение к 31 декабря 2021 г. не менее 18,46 тыс.кв.метров общей площади аварийного жилищного фонда с расселением не менее 1,01 тыс.человек
			2022	1877029,4	1839488,8	37540,6	-	-	расселение к 31 декабря 2022 г. не менее 23,98 тыс.кв.метров общей площади аварийного жилищного фонда с расселением не менее 1,33 тыс.человек
			2023	1877029,4	1839488,8	37540,6	-	-	расселение к 31 декабря 2023 г. не менее 56,31 тыс.кв.метров общей площади аварийного жилищного фонда с расселением не менее 3,15 тыс.человек
			2024	1750609,6	1715597,4	35012,2	-	-	расселение к 31 декабря 2024 г. не менее 56,31 тыс.кв.метров общей площади аварийного жилищного фонда с расселением не менее 3,15 тыс.человек
	Итого по подпрограмме		2017	22493,2	-	17948,1	4545,1	-	
			2019	719580,3	586330,8	114243,8	19005,7	-	
			2020	996478,8	721976,9	214901,1	59600,8	-	
			2021	683084,7	446736,3	236348,4	-	-	
			2022	1877029,4	1839488,8	37540,6	-	-	

№ п/п	Наименование основного мероприятия, мероприятия	Ответственный исполнитель, соисполнитель государственной программы, подпрограммы	Год реализации	Объемы и источники финансирования (тыс.рублей)					Непосредственные результаты реализации мероприятия
				всего	в том числе			внебюджетные источники	
1	2	3	4	5	6	7	8		9

2023	1877029,4	1839488,8	37540,6	-	-	-	-	-	-
2024	1750609,6	1715597,4	35012,2	-	-	-	-	-	-
2017, 2019-2024	7926305,4	7149619,0	693534,8	83151,6	-	-	-	-	-

Подпрограмма "Стимулирование развития жилищного строительства в Волгоградской области"

14. Улучшение качества жизни граждан Волгоградской области

2016	356762,7	140595,3	209898,5	6268,9	-	-	-	-	-
2017	1318658,2	835614,5	482939,2	104,5	-	-	-	-	-
2018	1037557,9	474435,8	563066,9	55,2	-	-	-	-	-
2019	1679709,5	908951,4	741164,4	29593,7	-	-	-	-	-
2020	1522411,3	747445,4	750630,4	24335,5	-	-	-	-	-
2021	898440,0	311281,6	577023,6	10134,8	-	-	-	-	-
2022	739621,1	-	739621,1	-	-	-	-	-	-
2023	248100,0	-	248100,0	-	-	-	-	-	-
2024	248900,0	-	248900,0	-	-	-	-	-	-

14.1. Вовлечение в оборот земель в Волгоградской области

земельных участков в целях обеспечения строительства жилья

12 земельных участков, вовлеченных в оборот в целях обеспечения строительства жилья (количество участков будет уточняться в период действия подпрограммы)

14.2. Обеспечение инженерной инфраструктурой земельных участков, предоставляемых гражданам, имеющим трех и более детей

обеспечение сетями газоснабжения 11 территорий Волгограда, в границах которых земельные участки предоставлены гражданам, имеющим трех и более детей

2016-2019	-	-	-	-	-	-	-	-	-
2020	28055,0	-	28055,0	-	-	-	-	-	-
2021	112220,0	-	112220,0	-	-	-	-	-	-

№ п/п	Наименование основного мероприятия, мероприятия	Ответственный исполнитель, соисполнитель государственной программы, подпрограммы	Год реализации	Объемы и источники финансирования (тыс.рублей)				Непосредственные результаты реализации мероприятия	
				всего	в том числе				
				федеральный бюджет	областной бюджет	местный бюджет	внебюджетные источники		
1	2	3	4	5	6	7	8	9	10
14.3.	Обеспечение системами инженерно-технического обеспечения земельных участков, полномочия по управлению и распоряжению которыми переданы единым институтом развития в жилищной сфере органам государственной власти Волгоградской области, предоставляемых гражданам, имеющим трех и более детей	комитет строительства, комитет ЖКХ и ТЭК	2016-2019	-	-	-	-	-	обеспечение системами инженерно-технического обеспечения земельных участков
14.4.	Предоставление субсидий за счет средств областного бюджета бюджетам муниципальных образований, в том числе за счет субсидий, поступающих из федерального бюджета, на строительство (реконструкцию) объектов социальной инфраструктуры в рамках реализации проектов по комплексному развитию территорий, предусматривающих строительство жилья	комитет строительства	2017	509540,8	407591,8	101898,0	51,0	-	обеспечение ввода жилья за период реализации государственной программы в объеме 4145 тыс.кв.метров

№ п/п	Наименование основного мероприятия, мероприятия	Ответственный исполнитель, соисполнитель государственной программы, подпрограммы	Год реализации	Объемы и источники финансирования (тыс.рублей)					Непосредственные результаты реализации мероприятия
				всего	федеральный бюджет	областной бюджет	в том числе местный бюджет	внебюджетные источники	
1	2	3	4	5	6	7	8	9	10
14.5.	Предоставление субсидий за счет средств областного бюджета бюджетам муниципальных образований, в том числе за счет субсидий, поступающих из федерального бюджета, на строительство (реконструкцию) объектов социальной инфраструктуры (дошкольных учреждений, образовательных учреждений и учреждений здравоохранения) в рамках реализации проектов по развитию территорий	комитет строительства	2018 2019	281742,8	242274,5	39440,1	28,2	-	обеспечение ввода жилья за период реализации государственной программы в объеме 280,7 тыс.кв.метров
14.6.	Предоставление субсидий за счет средств областного бюджета бюджетам муниципальных образований, в том числе за счет субсидий, поступающих из федерального бюджета, на строительство (реконструкцию) автомобильных дорог в микрорайонах массовой малоэтажной и многоквартирной застройки жильем	комитет строительства	2016 2017	158506,5 203011,7	140595,3 162393,2	11642,3 40598,2	6268,9 20,3	-	обеспечение ввода жилья за период реализации государственной программы в объеме 4145 тыс.кв.метров

№ п/п	Наименование основного мероприятия, мероприятия	Ответственный исполнитель, соисполнитель государственной программы, подпрограммы	Год реализации	Объемы и источники финансирования (тыс.рублей)					Непосредственные результаты реализации мероприятия
				всего	федеральный бюджет	в том числе		внебюджетные источники	
1	2	3	4	5	6	7	8	9	10
14.7.	Предоставление субсидий за счет средств областного бюджета бюджетам муниципальных образований, в том числе за счет субсидий, поступающих из федерального бюджета, на строительство (реконструкцию) автомобильных дорог в рамках реализации проектов по развитию территории	комитет строительства	2018	143955,7	123789,5	20151,8	14,4	-	обеспечение жилья в рамках государственной программы за период ее реализации в объеме 280,7 тыс.кв.метров
14.8.	Формирование условий для создания жилищных некоммерческих объединений граждан, включая жилищно-строительные кооперативы	комитет строительства	2016-2020	-	-	-	-	-	создание условий для консолидации граждан в жилищные некоммерческие объединения в целях снижения общих затрат при строительстве жилья
14.9.	Предоставление специализированной областной ипотечной организации в соответствии с законооб- ластью субсидии на компенсацию гражданам части расходов по оплате процентов по ипотечным жилищным кредитам (займам), предоставленным для приобретения жилья или строительства на территории Волгоградской области жилых помещений	комитет строительства	2016 2017 2018 2019 2020 2021 2022 2023 2024	140000,0 85974,6 70448,0 60027,0 69168,3 194871,2 462955,0 156100,0 153900,0	- - - - - - - - -	140000,0 85974,6 70448,0 60027,0 69168,3 194871,2 462955,0 156100,0 153900,0	- - - - - - - - -	- - - - - - - - -	предоставление финансовой поддержки в виде компенсации части расходов по оплате процентов по ипотечным кредитам (займам) 7900 гражданам

№ п/п	Наименование основного мероприятия, мероприятия	Ответственный исполнитель, соисполнитель государственной программы, подпрограммы	Год реализации	Объемы и источники финансирования (тыс.рублей)					Непосредственные результаты реализации мероприятия
				всего	федеральный бюджет	областной бюджет	местный бюджет	внебюджетные источники	
1	2	3	4	5	6	7	8	9	10
14.10.	Реализация на территории Волгоградской области программы "Жилье для российской семьи" в рамках государственной программы Российской Федерации "Обеспечение доступным и комфортным жильем и коммунальными услугами граждан Российской Федерации"	комитет строительства	2016-2017	-	-	-	-	-	1963 гражданина, улучшивших свои жилищные условия в рамках реализации программы "Жилье для российской семьи"
14.11.	Предоставление субсидий открытому акционерному обществу "Волгоградское агентство ипотечного жилищного кредитования" на компенсацию затрат, связанных с предоставлением отдельным категориям граждан ипотечных займов со сниженной процентной ставкой	комитет строительства	2018-2024	15552,0 1000,0 1000,0 1000,0 10000,0 32000,0 35000,0	- - - - - - -	15552,0 1000,0 1000,0 1000,0 10000,0 32000,0 35000,0	- - - - - - -	- - - - - - -	предоставление ипотечных займов со сниженной процентной ставкой 396 гражданам
14.12.	Обеспечение деятельности казенных учреждений	комитет строительства	2016-2022	49756,2 80559,6 83216,2 108671,8 73364,6 69393,4 63893,4	- - - - - - -	49756,2 80559,6 83216,2 108671,8 73364,6 69393,4 63893,4	- - - - - - -	- - - - - - -	ввод 25 объектов для областных государственных нужд в рамках государственной программы за период ее реализации

№ п/п	Наименование основного мероприятия, мероприятия	Ответственный исполнитель, соисполнитель государственной программы, подпрограммы	Год реализации	Объемы и источники финансирования (тыс.рублей)					Непосредственные результаты реализации мероприятия
				всего	федеральный бюджет	областной бюджет	в том числе местный бюджет	внебюджетные источники	
1	2	3	4	5	6	7	8	9	10
14.13.	Разработка региональных нормативов градостроительного проектирования Волгоградской области	комитет архитектуры и градостроительства	2017 2018 2019	1800,0 - 1300,0	- - -	1800,0 - 1300,0	- - -	- - -	документ, устанавливающий расчетные показатели уровня обеспеченности объектами регионального значения и их территориальной доступности, а также предельные значения расчетных показателей минимально допустимого уровня обеспеченности объектами местного значения и их территориальной доступности для населения Волгоградской области, учитываемые при разработке региональных и муниципальных территориальных документов планирования
14.14.	Разработка актуализированной Схемы территориального планирования Волгоградской области, в том числе внесение изменений	комитет архитектуры и градостроительства	2016 2017 2018 2019 2020 2021 2022	7800,0 2600,0 1395,6 390,0 2406,6 1000,0 1000,0	- - - - - - -	7800,0 2600,0 1395,6 390,0 2406,6 1000,0 1000,0	- - - - - - -	- - - - - - -	обеспечение региональным документом территориального планирования

№ п/п	Наименование основного мероприятия, мероприятия	Ответственный исполнитель, соисполнитель государственной программы, подпрограммы	Год реализации	Объемы и источники финансирования (тыс.рублей)				в том числе	внебюджетные источники	Непосредственные результаты реализации мероприятия
				5	6	7	8			
1	2	3	4	5	6	7	8	9	10	
14.15.	Разработка материалов, необходимых для установления границ зон застройки и подтопления на территории Волгоградской области	комитет архитектуры и градостроительства	2018	-	-	-	-	-	отражение зон с особыми условиями использования территорий в региональных документах территориального планирования Волгоградской области	
14.16.	Подготовка проектов планировки и проектов межевания территорий для размещения объектов регионального значения	комитет архитектуры и градостроительства	2016 2017 2018 2019	100,0 850,0 2800,0 -	- - - -	100,0 850,0 2800,0 -	- - - -	- - - -	обеспечение градостроительной документации для строительства объектов регионального значения	
14.17.	Развитие региональной информационной системы градостроительной деятельности и формирование базы данных инженерных изысканий Волгоградской области	комитет архитектуры и градостроительства, комитет информационных технологий	2016 2017 2018 2019	600,0 2250,0 2500,0 5700,0	- - - -	600,0 2250,0 2500,0 5700,0	- - - -	- - - -	обеспечение модернизации, стабильности работы и технической поддержки информационных систем  обеспечение автоматизации процессов при оказании услуг в сфере градостроительной деятельности в электронном виде	
14.17.1.	Развитие региональной информационной системы градостроительной деятельности	комитет архитектуры и градостроительства, комитет информационных технологий	2016 2017	600,0 500,0	- -	600,0 500,0	- -	- -	обеспечение модернизации, стабильной работы и технической поддержки информационной системы	

№ п/п	Наименование основного мероприятия, мероприятия	Ответственный исполнитель, соисполнитель государственной программы, подпрограммы	Год реализации	Объемы и источники финансирования (тыс.рублей)				Непосредственные результаты реализации мероприятия	
				всего	в том числе				
1	2	3	4	5	6	7	8	9	10
					федеральный бюджет	областной бюджет	местный бюджет	внебюджетные источники	
14.172.	Формирование базы данных инженерных изысканий Волгоградской области	комитет архитектуры и градостроительства	2017 2018 2019	1750,0 2500,0 3300,0	- - -	1750,0 2500,0 3300,0	- - -	- - -	обеспечение автоматизации процессов при оказании услуг в сфере градостроительной деятельности в электронном виде
14.173.	Перевод топографических планшетов фонда инженерных изысканий с бумажных носителей в электронный вид	комитет архитектуры и градостроительства	2019	2400,0	-	2400,0	-	-	переход к ведению фонда инженерных изысканий Волгоградской области и информатизации системы обеспечения градостроительной деятельности в электронной цифровой форме
14.18.	Ведение государственных информационных систем обеспечения градостроительной деятельности в отношении материалов и результатов инженерных изысканий	комитет архитектуры и градостроительства	2020 2021 2022	4394,2 6000,0 6000,0	- - -	4394,2 6000,0 6000,0	- - -	- - -	размещение документов в государственной информационной системе градостроительной деятельности или предоставление сведений из нее

№ п/п	Наименование основного мероприятия, мероприятия	Ответственный исполнитель, соисполнитель государственной программы, подпрограммы	Год реализации	Объемы и источники финансирования (тыс.рублей)					Непосредственные результаты реализации мероприятия
				всего	в том числе			внебюджетные источники	
1	2	3	4	5	6	7	8	9	10
14.19.	Обустройство территории Центральной набережной Волгограда имени 62-й Армии	комитет строительства	2016 2017 2018 2019 2020 2021	- 332071,5 126026,4 1056920,2 869122,6 361955,4	- 265629,5 108371,8 908951,4 747445,4 311281,6	- 66408,8 17642,0 118375,1 97341,7 40539,0	- 33,2 12,6 29593,7 24335,5 10134,8	9	создание современной набережной, соответствующей статусу города-героя Волгограда
14.19.1.	Обустройство территории Центральной набережной Волгограда имени 62-й Армии. Корректировка 1-й этап. Инженерные сети. Наружное электро-снабжение		2017	125013,6	100000,0	25001,1	12,5	-	
14.19.2.	Обустройство территории Центральной набережной Волгограда имени 62-й Армии. Корректировка 2-й этап. Гидротехнические сооружения. Участок № 1 (в границах речного порта участок причалов 10-15 СП "Пассажирский порт" ОАО "ВРГ" длиной 825,6 метра)		2017	207057,9	165629,5	41407,7	20,7	-	
14.19.3.	Обустройство территории Центральной набережной Волгограда имени 62-й Армии. Корректировка 3-й этап		2018 2019 2020	126026,4 756920,3 692595,9	108371,8 650951,5 595632,5	17642,0 84775,1 77570,7	12,6 21193,7 19392,7	- - -	

№ п/п	Наименование основного мероприятия, мероприятия	Ответственный исполнитель, соисполнитель государственной программы, подпрограммы	Год реализации	Объемы и источники финансирования (тыс.рублей)					Непосредственные результаты реализации мероприятия
				всего	в том числе			внебюджетные источники	
1	2	3	4	5	6	7	8		9
14.19.4.	Обустройство территории Центральной набережной Волгограда имени 62-й Армии. Корректировка 4-й этап		2019 2020 2021	299999,9 176526,7 361955,4	257999,9 151812,9 311281,6	33600,0 19771,0 40539,0	8400,0 4942,8 10134,8	- - -	
14.20.	Предоставление субсидии юридическим лицам на финансовое обеспечение затрат на подключение (технологическое присоединение) многоквартирных домов, включенных в региональный перечень проблемных домов, для завершения строительства которых органом исполнительной власти Волгоградской области заключено соглашение о намерении завершить строительство таких домов, к сетям инженерно-технического обеспечения и (или) возмещение затрат на завершение строительства многоквартирных домов	комитет строительства, инспекция государственного строительного надзора	2017 2018 2019 2020 2021 2022	100000,0 126000,0 305600,0 184900,0 109500,0 195772,7	- - - - - -	100000,0 126000,0 305600,0 184900,0 109500,0 195772,7	- - - - - -	- - - - - -	ввод в эксплуатацию 27 многоквартирных домов, включенных в региональный перечень проблемных домов, для завершения строительства которых органом исполнительной власти Волгоградской области заключено соглашение о намерении завершить строительство таких домов

№ п/п	Наименование основного мероприятия, мероприятия	Ответственный исполнитель, соисполнитель государственной программы, подпрограммы	Год реализации	Объемы и источники финансирования (тыс.рублей)				в том числе	Непосредственные результаты реализации мероприятия
				всего	федеральный бюджет	областной бюджет	местный бюджет		
1	2	3	4	5	6	7	8	9	10
14.21.	Предоставление социальных выплат гражданам – пострадавшим участникам строительства, чьи права не могут быть восстановлены путем завершения строительства многоквартирного дома и передачи им жилого помещения	комитет строительства, инспекция государственного строительного надзора	2018 2019	14000,0 16100,0	- -	14000,0 16100,0	- -	- -	предоставление социальных выплат 25 гражданам – пострадавшим участникам строительства, чьи права не могут быть восстановлены путем завершения строительства многоквартирного дома и передачи им жилого помещения
14.22	Предоставление специализированной областной ипотечной организации в соответствии с законом об областном бюджете субсидии для содействия завершению строительства многоквартирных домов, включенных в региональный перечень проблемных домов, в отношении которых органом исполнительной власти Волгоградской области заключено соглашение о намерении завершить строительство таких домов, путем приобретения в таких домах жилых помещений	комитет строительства	2018 2019 2020 2021	111200,0 75000,0 75000,0 37500,0	- - - -	111200,0 75000,0 75000,0 37500,0	- - - -	- - - -	стимулирование завершения строительства многоквартирных домов

№ п/п	Наименование основного мероприятия, мероприятия	Ответственный исполнитель, соисполнитель государственной программы, подпрограммы	Год реализации	Объемы и источники финансирования (тыс.рублей)					Непосредственные результаты реализации мероприятия
				всего	федеральный бюджет	областной бюджет	местный бюджет	внебюджетные источники	
1	2	3	4	5	6	7	8	9	10
14.23.	Приобретение в государственную собственность Волгоградской области дополнительных акций, выпускаемых при увеличении уставного капитала открытого акционерного общества "Волгоградское агентство ипотечного жилищного кредитования"	комитет по управлению государственным имуществом	2018 2019	58721,2 42000,0	- -	58721,2 42000,0	- -	- -	увеличение уставного капитала открытого акционерного общества "Волгоградское агентство ипотечного жилищного кредитования" для приобретения помещений в многоквартирных домах с целью стимулирования строительства
14.24.	Предоставление субсидии в виде имущественного взноса некоммерческой организации "Волгоградский областной фонд жилья и ипотеки" для предоставления займов с пониженной процентной ставкой отдельным категориям граждан	комитет строительства	2019 2020 2021 2022 2023 2024	6500,5 5000,0 5000,0 - 60000,0 60000,0	- - - - - -	6500,5 5000,0 5000,0 - 60000,0 60000,0	- - - - - -	- - - - - -	предоставление финансовой поддержки 50 гражданам в виде кредита (займа) с пониженной процентной ставкой для уплаты первоначального взноса по ипотечным кредитам (займам)
14.25.	Предоставление субсидии в виде имущественного взноса на содержание унитарной некоммерческой организации "Фонд защиты прав граждан – участников долевого строительства"	комитет строительства	2019 2020	500,0 10000,0	- -	500,0 10000,0	- -	- -	

№ п/п	Наименование основного мероприятия, мероприятия	Ответственный исполнитель, соисполнитель государственной программы, подпрограммы	Год реализации	Объемы и источники финансирования (тыс.рублей)					Непосредственные результаты реализации мероприятия	
				всего	в том числе			внебюджетные источники		
					федеральный бюджет	областной бюджет	местный бюджет		7	8
1	2	3	4	5	6	7	8	9	10	
14.26. Предоставление субсидии в виде имущественного взноса публично-правовой компании "Фонд защиты прав граждан – участников долевого строительства" на цели, предусмотренные статьей 13.1 Федерального закона от 29 июля 2017 г. № 218-ФЗ				2020	200000,0	-	200000,0	-	-	
15. Региональный проект "Жилье"				2019	346352,5	297863,2	38791,4	9697,9	-	обеспечение жилья в объеме 5657 тыс.кв.метров
				2020	445084,0	436182,3	7121,3	1780,4	-	
				2021	339842,0	-	5437,5	1359,4	333045,1	
15.1. Предоставление субсидий за счет средств областного бюджета муниципальным образованиям, в том числе за счет субсидий, поступающих из федерального бюджета, на строительство (реконструкцию) объектов социальной инфраструктуры (дошкольных учреждений, образовательных учреждений здравоохранения) в рамках реализации проектов по развитию территорий				2020	259842,0	254645,2	4157,4	1039,4	-	обеспечение нительного жилья
				2021	339842,0	-	5437,5	1359,4	333045,1	

№ п/п	Наименование основного мероприятия, мероприятия	Ответственный исполнитель, соисполнитель государственной программы, подпрограммы	Год реализации	Объемы и источники финансирования (тыс.рублей)					Непосредственные результаты реализации мероприятия
				всего	в том числе			внебюджетные источники	
					федеральный бюджет	областной бюджет	местный бюджет		
1	2	3	4	5	6	7	8	9	10
15.2.	Предоставление субсидий за счет средств областного бюджета бюджетам муниципальных образований, в том числе за счет субсидий, поступающих из федерального бюджета, на строительство (реконструкцию) автомобильных дорог в рамках реализации проектов по развитию территорий	комитет строительства	2019 2020	346352,5 185242,0	297863,2 181537,1	38791,4 2963,9	9697,9 741,0	- -	обеспечение дополнительного жилья
15.3.	Предоставление субсидий за счет средств областного бюджета бюджетам муниципальных образований, в том числе за счет субсидий, поступающих из федерального бюджета, на строительство (реконструкцию) объектов водоснабжения, водоотведения и (или) теплоснабжения в рамках реализации проектов по развитию территорий	комитет строительства	2020-2024	-	-	-	-	-	

№ п/п	Наименование основного мероприятия, мероприятия	Ответственный исполнитель, соисполнитель государственной программы, подпрограммы	Год реализации	Объемы и источники финансирования (тыс.рублей)					Несредственные результаты реализации мероприятия
				всего	федеральный бюджет	в том числе областной бюджет	местный бюджет	внебюджетные источники	
1	2	3	4	5	6	7	8	9	10
15.4.	Вовлечение в оборот земельных участков в целях обеспечения строительства жилья	комитет строительства, комитет по управлению государственным имуществом	2019-2024	-	-	-	-	-	на конец реализации регионального проекта вовлечение в оборот земельных участков общей площадью 0,85 тыс.гектаров
	Итого по подпрограмме			356762,7	140595,3	209898,5	6268,9	-	
			2016	1318658,2	835614,5	482939,2	104,5	-	
			2017	1037557,9	474435,8	563066,9	55,2	-	
			2018	2026062,1	1206814,6	779955,9	39291,6	-	
			2019	1967495,3	1183627,7	757751,7	26115,9	-	
			2020	1238282,0	311281,6	582461,1	11494,2	333045,1	
			2021	739621,1	-	739621,1	-	-	
			2022	248100,0	-	248100,0	-	-	
			2023	248900,0	-	248900,0	-	-	
			2024	9181439,3	4152369,5	4612694,4	83330,3	333045,1	
16.	Строительство жилых домов для формирования рынка социальных домов социального использования на территории Волгоградской области	комитет строительства	2024	74640,0	-	-	-	74640,0	строительство одного трехэтажного дома жилой площадью 2,4 тыс.кв.метров
16.1.	Формирование реестра наемных домов социального использования и земельных участков, предоставленных или предназначенных для их строительства	комитет строительства	2016-2024	-	-	-	-	-	реестр наемных домов социального использования и земельных участков, предоставленных или предназначенных для их строительства
	Итого по подпрограмме		2024	74640,0	-	-	-	74640,0	
			2016-2024	74640,0	-	-	-	74640,0	

Подпрограмма "Формирование рынка наемных домов социального использования на территории Волгоградской области"

№ п/п	Наименование основного мероприятия, мероприятия	Ответственный исполнитель, соисполнитель государственной программы, подпрограммы	Год реализации	Объемы и источники финансирования (тыс.рублей)							Нераспределенные результаты реализации мероприятия
				всего	в том числе			внебюджетные источники	9		
					федеральный бюджет	областной бюджет	местный бюджет				
1	2	3	4	5	6	7	8	9	10		
Подпрограмма "Чистая вода"											
17.	Развитие систем водоснабжения	комитет ЖКХ и ТЭК	2018 2019 2020 2021 2022 2023 2024 2018-2024	189109,8 1272681,2 51432,6 102870,0 103096,0 - - 1719189,5	- - - - - - - -	126696,3 89031,2 37515,8 82870,0 83096,0 - - 419209,3	13830,6 33262,7 13916,8 20000,0 20000,0 - - 101010,1	48582,9 1150387,2 - - - - - 1198970,1	уменьшение износа сетей водоснабжения, улучшение оказываемых коммунальных услуг в сфере водоснабжения потребителей в Волгоградской области		
18.	Реализация регионального проекта "Чистая вода" в рамках реализации федерального проекта "Чистая вода" национального проекта "Экология"	комитет ЖКХ и ТЭК	2018 2019 2020 2021 2022 2023 2024 2018-2024	114792,6 776100,0 1140382,8 1448066,9 1690861,2 919171,5 6089374,9	- 112496,7 108430,8 636474,5 924403,4 985440,6 633287,2 3400533,2	1721,9 1659,7 9742,0 14149,1 15083,2 9693,2 52049,1	574,0 553,3 3247,4 4716,3 5027,7 3231,1 17349,8	665456,2 490918,8 504798,1 685309,7 272960,0 2619442,8	увеличение доли населения, обеспеченного питьевой водой, отвечающей требованиям безопасности		
Итого по подпрограмме											
			2018 2019 2020 2021 2022 2023 2024 2018-2024	189109,8 1387473,7 827532,6 1243252,7 1551162,9 1690861,2 919171,5 7808564,4	- 112496,7 108430,8 636474,5 924403,4 985440,6 633287,2 3400533,2	126696,3 90753,1 39175,5 92612,0 97245,1 15083,2 9693,2 471258,4	13830,6 33836,7 14470,1 23247,4 24716,3 5027,7 3231,1 118359,9	48582,9 1150387,2 665456,2 490918,8 504798,1 685309,7 272960,0 3818412,9			
Подпрограмма "Водоотведение"											
19.	Снижение доли загрязненных сточных вод	комитет ЖКХ и ТЭК	2018 2019 2020 2021 2022 2023 2024 2018-2024	- 196125,7 - - - - - 196125,7	- - - - - - - -	23412,2 - - - - - - 23412,2	7804,1 - - - - - - 7804,1	164909,4 - - - - - - 164909,4	уменьшение износа сетей водоотведения, обеспечение качественными услугами в сфере водоотведения жителями Волгоградской области		

№ п/п	Наименование основного мероприятия, мероприятия	Ответственный исполнитель, соисполнитель государственной программы, подпрограммы	Год реализации	Объемы и источники финансирования (тыс.рублей)					Непосредственные результаты реализации мероприятия
				всего	в том числе			внебюджетные источники	
					федеральный бюджет	областной бюджет	местный бюджет		
1	2	3	4	5	6	7	8	9	10
20.	Реализация регионального проекта "Сохранение и предотвращение загрязнения реки Волги на территории Волгоградской области" в рамках реализации федерального проекта "Оздоровление Волги" национального проекта "Экология"	комитет ЖКХ и ТЭК	2018 2019 2020 2021 2022 2023 2024 2018-2024	- 866949,0 944260,7 1354024,6 608571,3 916908,8 1136667,8 5827382,2	- 849610,0 869266,8 687441,5 576053,0 715830,0 977930,0 4676131,3	- 8669,5 8870,1 7014,7 5878,1 7304,4 9978,9 47715,7	- 8669,5 8870,0 7014,7 5878,1 7304,4 9978,9 47715,6	- - 57253,8 652553,7 20762,1 186470,0 138780,0 1055819,6	увеличение объема сточных вод, очищенных до нормативных значений
	Итого по подпрограмме		2018 2019 2020 2021 2022 2023 2024 2018-2024	- 1063074,7 944260,7 1354024,6 608571,3 916908,8 1136667,8 6023507,9	- 849610,0 869266,8 687441,5 576053,0 715830,0 977930,0 4676131,3	- 32081,7 8870,1 7014,7 5878,1 7304,4 9978,9 71127,9	- 16473,6 8870,0 7014,7 5878,1 7304,4 9978,9 55519,7	- 164909,4 57253,8 652553,7 20762,1 186470,0 138780,0 1220729,0	

Вице-губернатор – руководитель аппарата Губернатора Волгоградской области



Е.А.Харичкин

ПРИЛОЖЕНИЕ 3

к постановлению  
Администрации  
Волгоградской области

от 13 июля 2020 Г. № 386-П

"ПРИЛОЖЕНИЕ 4

к государственной программе Волгоградской области  
"Обеспечение доступным и комфортным жильем  
и коммунальными услугами жителей Волгоградской области"

РЕСУРСНОЕ ОБЕСПЕЧЕНИЕ

государственной программы Волгоградской области "Обеспечение доступным и комфортным жильем и коммунальными услугами жителей Волгоградской области" за счет средств, привлеченных из различных источников финансирования, с распределением по главным распорядителям средств областного бюджета

№ п/п	Наименование государственной программы, подпрограммы	Год реализации	Наименование ответственного исполнителя, соисполнителя государственной программы, подпрограммы	Объемы и источники финансирования (тыс.рублей)				
				всего	в том числе			внебюджетные источники
1	2	3	4	5	6	7	8	9
1.	Государственная программа Волгоградской области "Обеспечение доступным и комфортным жильем и коммунальными услугами жителей Волгоградской области"	2016	комитет строительства Волгоградской области	921557,9	461362,4	453926,6	6268,9	-
			комитет молодежной политики Волгоградской области	734139,2	73870,3	75000,0	45408,9	539860,0
			комитет образования и науки Волгоградской области	-	-	-	-	-
			комитет по управлению государственным имуществом Волгоградской области	-	-	-	-	-
Итого по году реализации				1655697,1	535232,7	528926,6	51677,8	539860,0

№ п/п	Наименование государственной программы, подпрограммы	Год реализации	Наименование ответственного исполнителя, соисполнителя государственной программы, подпрограммы	Объемы и источники финансирования (тыс.рублей)				
				всего	в том числе			
					федеральный бюджет	областной бюджет	местный бюджет	внебюджетные источники
1	2	3	4	5	6	7	8	9
		2017	комитет строительства Волгоградской области	1970429,2	1089506,1	876273,5	4649,6	-
			комитет молодежной политики Волгоградской области	566352,1	75217,0	75000,0	48746,2	367388,9
			комитет архитектуры и градостроительства Волгоградской области	7500,0	-	7500,0	-	-
			комитет образования и науки Волгоградской области	-	-	-	-	-
			комитет по управлению государственным имуществом Волгоградской области	-	-	-	-	-
			инспекция государственного строительного надзора Волгоградской области	-	-	-	-	-
				2544281,3	1164723,1	958773,5	53395,8	367388,9
		2018	комитет строительства Волгоградской области	1808051,2	815683,6	664152,2	36130,6	292084,8
			комитет архитектуры и градостроительства Волгоградской области	6695,6	-	6695,6	-	-
			комитет жилищно-коммунального хозяйства и топливно-энергетического комплекса Волгоградской области	189109,8	-	126696,3	13830,6	48582,9
	Итого по году реализации							



№ п/п	Наименование государственной программы, подпрограммы	Год реализации	Наименование ответственного исполнителя, соисполнителя государственной программы, подпрограммы	Объемы и источники финансирования (тыс.рублей)				
				всего	в том числе			
1	2	3	4	5	6	7	8	9
					федеральный бюджет	областной бюджет	местный бюджет	внебюджетные источники
			комитет информационных технологий Волгоградской области	-	-	-	-	-
			инспекция государственного строительного надзора Волгоградской области	-	-	-	-	-
				6466836,3	3137670,2	1493575,8	150309,1	1685281,2
		2020	комитет строительства Волгоградской области	3713997,4	2156052,6	1154170,5	126585,7	277188,6
			комитет архитектуры и градостроительства Волгоградской области	6800,8	-	6800,8	-	-
			комитет жилищно-коммунального хозяйства и топливно-энергетического комплекса Волгоградской области	1771793,3	977697,6	48045,6	23340,1	722710,0
			комитет социальной защиты населения Волгоградской области	-	-	-	-	-
			комитет по управлению государственным имуществом Волгоградской области	-	-	-	-	-
			комитет информационных технологий Волгоградской области	-	-	-	-	-
			инспекция государственного строительного надзора Волгоградской области	-	-	-	-	-

Итого по году реализации

№ п/п	Наименование государственной программы, подпрограммы	Год реализации	Наименование ответственного исполнителя, соисполнителя государственной программы, подпрограммы	Объемы и источники финансирования (тыс.рублей)				
				всего	в том числе			
1	2	3	4	5	6	7	8	9
					федеральный бюджет	областной бюджет	местный бюджет	внебюджетные источники
Итого по году реализации								
				5492591,5	3133750,2	1209016,9	149925,8	999898,6
		2021	комитет строительства Волгоградской области	2753441,7	998140,9	1178039,2	11494,2	565767,4
			комитет архитектуры и градостроительства Волгоградской области	7000,0	-	7000,0	-	-
			комитет жилищно-коммунального хозяйства и топливно-энергетического комплекса Волгоградской области	2597277,3	1323916,0	99626,7	30262,1	1143472,5
			комитет социальной защиты населения Волгоградской области	-	-	-	-	-
			комитет по управлению государственным имуществом Волгоградской области	-	-	-	-	-
			комитет информационных технологий Волгоградской области	-	-	-	-	-
			инспекция государственного строительного надзора Волгоградской области	-	-	-	-	-
Итого по году реализации				5357719,0	2322056,9	1284665,9	41756,3	1709239,9
		2022	комитет строительства Волгоградской области	3449467,2	2086016,2	1130728,7	-	232722,3

№ п/п	Наименование государственной программы, подпрограммы	Год реализации	Наименование ответственного исполнителя, соисполнителя государственной программы, подпрограммы	Объемы и источники финансирования (тыс.рублей)					
				всего	в том числе				
					5	6	7	8	9
1	2	3	4	5	6	7	8	9	
			комитет архитектуры и градостроительства Волгоградской области	7000,0	-	7000,0	-	-	
			комитет жилищно-коммунального хозяйства и топливно-энергетического комплекса Волгоградской области	2159734,2	1500456,4	103123,2	30594,4	525560,2	
			комитет социальной защиты населения Волгоградской области	-	-	-	-	-	
			комитет по управлению государственным имуществом Волгоградской области	-	-	-	-	-	
			комитет информационных технологий Волгоградской области	-	-	-	-	-	
			инспекция государственного строительного надзора Волгоградской области	-	-	-	-	-	
			комитет строительства Волгоградской области	5616201,4	3586472,6	1240851,9	30594,4	758282,5	
		2023	комитет архитектуры и градостроительства Волгоградской области	2854697,4	1870789,7	751185,4	-	232722,3	
			комитет архитектуры и градостроительства Волгоградской области	-	-	-	-	-	
			Итого по году реализации						

№ п/п	Наименование государственной программы, подпрограммы	Год реализации	Наименование ответственного исполнителя, соисполнителя государственной программы, подпрограммы	Объемы и источники финансирования (тыс.рублей)								
				всего	в том числе			8	9			
					федеральный бюджет	областной бюджет	местный бюджет			внебюджетные источники		
1	2	3	4	5	6	7	8	9				
			комитет жилищно-коммунального хозяйства и топливно-энергетического комплекса Волгоградской области	2607770,0	1701270,6	22387,6	12332,1			871779,7		
			комитет социальной защиты населения Волгоградской области	-	-	-	-	-	-	-		
			комитет по управлению государственным имуществом Волгоградской области	-	-	-	-	-	-	-		
			комитет информационных технологий Волгоградской области	-	-	-	-	-	-	-		
			инспекция государственного строительного надзора Волгоградской области	-	-	-	-	-	-	-		
			Итого по году реализации	5462467,4	3572060,3	773573,0	12332,1			1104502,0		
		2024	комитет строительства Волгоградской области	2803717,6	1746898,3	749457,0	-			307362,3		
			комитет архитектуры и градостроительства Волгоградской области	-	-	-	-	-	-	-		
			комитет жилищно-коммунального хозяйства и топливно-энергетического комплекса Волгоградской области	2055839,3	1611217,2	19672,1	13210,0			411740,0		

№ п/п	Наименование государственной программы, подпрограммы	Год реализации	Наименование ответственного исполнителя, соисполнителя государственной программы, подпрограммы	Объемы и источники финансирования (тыс.рублей)				
				всего	в том числе			
					федеральный бюджет	областной бюджет	местный бюджет	внебюджетные источники
1	2	3	4	5	6	7	8	9
			комитет социальной защиты населения Волгоградской области	-	-	-	-	-
			комитет по управлению государственным имуществом Волгоградской области	-	-	-	-	-
			комитет информационных технологий Волгоградской области	-	-	-	-	-
			инспекция государственного строительного надзора Волгоградской области	-	-	-	-	-
	Итого по году реализации			4859556,9	3358115,5	769129,1	13210,0	719102,3
	Всего по государственной программе	2016-2024		39517928,7	21625765,1	9114778,0	553162,5	8224223,1
			комитет строительства Волгоградской области	24242257,5	13400013,3	8279284,1	285127,8	2277832,3
			комитет архитектуры и градостроительства Волгоградской области	42386,4	-	42386,4	-	-
			комитет жилищно-коммунального хозяйства и топливно-энергетического комплекса Волгоградской области	13832072,3	8076664,5	542386,3	173879,6	5039141,9
			комитет образования и науки Волгоградской области	-	-	-	-	-

№ п/п	Наименование государственной программы, подпрограммы	Год реализации	Наименование ответственного исполнителя, соисполнителя государственной программы, подпрограммы	Объемы и источники финансирования (тыс.рублей)				
				всего	в том числе			
					федеральный бюджет	областной бюджет	местный бюджет	внебюджетные источники
1	2	3	4	5	6	7	8	9
			комитет образования, науки и молодежной политики Волгоградской области	-	-	-	-	-
			комитет по управлению государственным имуществом Волгоградской области	100721,2	-	100721,2	-	-
			комитет молодежной политики Волгоградской области	1300491,3	149087,3	150000,0	94155,1	907248,9
			комитет информационных технологий Волгоградской области	-	-	-	-	-
			инспекция государственного строительного надзора Волгоградской области	-	-	-	-	-
			комитет социальной защиты населения Волгоградской области	-	-	-	-	-
			комитет строительства Волгоградской области	364323,4	120295,3	244028,1	-	-
			комитет образования и науки Волгоградской области	-	-	-	-	-
			Итого по году реализации	364323,4	120295,3	244028,1	-	-
2.	Подпрограмма "Обеспечение жильем помешеными детей-сирот и детей, оставшихся без попечения родителей, лиц из числа детей-сирот, детей, оставшихся без попечения родителей"	2016						



№ п/п	Наименование государственной программы, подпрограммы	Год реализации	Наименование ответственного исполнителя, соисполнителя государственной программы, подпрограммы	Объемы и источники финансирования (тыс.рублей)				
				всего	в том числе			внебюджетные источники
					федеральный бюджет	областной бюджет	местный бюджет	
1	2	3	4	5	6	7	8	9
		2021	комитет строительства Волгоградской области	469041,4	194040,0	275001,4	-	-
			комитет социальной защиты населения Волгоградской области	-	-	-	-	-
	Итого по году реализации			469041,4	194040,0	275001,4	-	-
		2022	комитет строительства Волгоградской области	469211,3	199872,6	269338,7	-	-
			комитет социальной защиты населения Волгоградской области	-	-	-	-	-
	Итого по году реализации			469211,3	199872,6	269338,7	-	-
		2023	комитет строительства Волгоградской области	465544,8	-	465544,8	-	-
			комитет социальной защиты населения Волгоградской области	-	-	-	-	-
	Итого по году реализации			465544,8	-	465544,8	-	-
		2024	комитет строительства Волгоградской области	465544,8	-	465544,8	-	-
			комитет социальной защиты населения Волгоградской области	-	-	-	-	-
	Итого по году реализации			465544,8	-	465544,8	-	-
	Итого по году реализации			465544,8	-	465544,8	-	-
	Всего по подпрограмме	2016-2024		3835422,5	1145444,9	2689977,6	-	-

№ п/п	Наименование государственной программы, подпрограммы	Год реализации	Наименование ответственного исполнителя, соисполнителя государственной программы, подпрограммы	Объемы и источники финансирования (тыс.рублей)								
				всего	в том числе			в том числе				
					5	6	7	8	9	6	7	8
1	2	3	4	5	6	7	8	9	6	7	8	9
3.	Подпрограмма "Молодой семье – доступное жилье"	2016 2017	комитет молодежной политики Волгоградской области	734139,2 566352,1	73870,3 75217,0	75000,0 75000,0	45408,9 48746,2	539860,0 367388,9				
		2018 2019 2020 2021 2022 2023 2024	комитет строительства Волгоградской области	449361,3 569207,1 426444,0 341257,9 341810,9 232722,3 232722,3	48701,1 82521,0 17158,1 17307,3 17860,3 - -	75000,0 75000,0 91228,3 91228,3 91228,3 - -	33575,4 41701,5 40869,0 - - - -	292084,8 369984,6 277188,6 232722,3 232722,3 232722,3 232722,3				
	Всего по подпрограмме	2016–2024		3894017,1	332635,1	573684,9	210301,0	2777396,1				
4.	Подпрограмма "Выполнение обязательств по обеспечению жильем категорий граждан, установленных законодательством"	2016 2017 2018 2019 2020 2021 2022 2023 2024	комитет строительства Волгоградской области	200471,8 112419,3 144078,0 136032,3 60858,7 28775,7 28794,5 31300,9 31300,9	200471,8 112419,3 139078,0 136032,3 60858,7 28775,7 28794,5 31300,9 31300,9	- - 2500,0 - - - - - -	- - 2500,0 - - - - - -	- - - - - - - - -				
	Всего по подпрограмме	2016–2024		774032,1	769032,1	2500,0	2500,0	-				
5.	Подпрограмма "Обеспечение устойчивого сокращения непригодного для проживания жилищного фонда"	2017 2019 2020 2021 2022 2023 2024	комитет строительства Волгоградской области	22493,2 719580,3 996478,8 683084,7 1877029,4 1877029,4 1750609,6	- 586330,8 721976,9 446736,3 1839488,8 1839488,8 1715597,4	17948,1 114243,8 214901,1 236348,4 37540,6 37540,6 35012,2	4545,1 19005,7 59600,8 - - - -	- - - - - - -				
	Всего по подпрограмме	2017, 2019–2024		7926305,4	7149619,0	693534,8	83151,6	-				

№ п/п	Наименование государственной программы, подпрограммы	Год реализации	Наименование ответственного исполнителя, соисполнителя государственной программы, подпрограммы	Объемы и источники финансирования (тыс.рублей)				
				всего	в том числе			
					федеральный бюджет	областной бюджет	местный бюджет	внебюджетные источники
1	2	3	4	5	6	7	8	9
	6. Подпрограмма "Стимулирование развития жилищного строительства в Волгоградской области"	2016	комитет строительства Волгоградской области	356762,7	140595,3	209898,5	6268,9	-
			комитет по управлению государственным имуществом Волгоградской области	-	-	-	-	-
	Итого по году реализации			356762,7	140595,3	209898,5	6268,9	-
		2017	комитет строительства Волгоградской области	1311158,2	835614,5	475439,2	104,5	-
			комитет архитектуры и градостроительства Волгоградской области	7500,0	-	7500,0	-	-
			комитет по управлению государственным имуществом Волгоградской области	-	-	-	-	-
			инспекция государственного строительного надзора Волгоградской области	-	-	-	-	-
	Итого по году реализации			1318658,2	835614,5	482939,2	104,5	-
		2018	комитет строительства Волгоградской области	972141,1	474435,8	497650,1	55,2	-
			комитет архитектуры и градостроительства Волгоградской области	6695,6	-	6695,6	-	-

№ п/п	Наименование государственной программы, подпрограммы	Год реализации	Наименование ответственного исполнителя, соисполнителя государственной программы, подпрограммы	Объемы и источники финансирования (тыс.рублей)				
				всего	в том числе			
					федеральный бюджет	областной бюджет	местный бюджет	внебюджетные источники
1	2	3	4	5	6	7	8	9
			комитет по управлению государственным имуществом Волгоградской области	58721,2	-	58721,2	-	-
			комитет информационных технологий Волгоградской области	-	-	-	-	-
			инспекция государственного строительного надзора Волгоградской области	-	-	-	-	-
			Итого по году реализации	1037557,9	474435,8	563066,9	55,2	-
		2019	комитет строительства Волгоградской области	1976672,1	1206814,6	730565,9	39291,6	-
			комитет архитектуры и градостроительства Волгоградской области	7390,0	-	7390,0	-	-
			комитет по управлению государственным имуществом Волгоградской области	42000,0	-	42000,0	-	-
			комитет информационных технологий Волгоградской области	-	-	-	-	-
			инспекция государственного строительного надзора Волгоградской области	-	-	-	-	-
			Итого по году реализации	2026062,1	1206814,6	779955,9	39291,6	-




№ п/п	Наименование государственной программы, подпрограммы	Год реализации	Наименование ответственного исполнителя, соисполнителя государственной программы, подпрограммы	Объемы и источники финансирования (тыс.рублей)					
				всего	в том числе				
					федеральный бюджет	областной бюджет	местный бюджет	внебюджетные источники	
1	2	3	4	5	6	7	8	9	
			инспекция государственного строительного надзора Волгоградской области	-	-	-	-	-	-
	Итого по году реализации			1238282,0	311281,6	582461,1	11494,2	333045,1	
		2022	комитет строительства Волгоградской области	732621,1	-	732621,1	-	-	-
			комитет архитектуры и градостроительства Волгоградской области	7000,0	-	7000,0	-	-	-
			комитет по управлению государственным имуществом Волгоградской области	-	-	-	-	-	-
			комитет информационных технологий Волгоградской области	-	-	-	-	-	-
			инспекция государственного строительного надзора Волгоградской области	-	-	-	-	-	-
	Итого по году реализации			739621,1	-	739621,1	-	-	-
		2023	комитет строительства Волгоградской области	248100,0	-	248100,0	-	-	-
			комитет архитектуры и градостроительства Волгоградской области	-	-	-	-	-	-

№ п/п	Наименование государственной программы, подпрограммы	Год реализации	Наименование ответственного исполнителя, соисполнителя государственной программы, подпрограммы	Объемы и источники финансирования (тыс.рублей)				
				всего	в том числе			внебюджетные источники
1	2	3	4	5	6	7	8	
			комитет по управлению государственным имуществом Волгоградской области	-	-	-	-	-
			комитет информационных технологий Волгоградской области	-	-	-	-	-
			инспекция государственного строительного надзора Волгоградской области	-	-	-	-	-
	Итого по году реализации	2024		248100,0	-	248100,0	-	-
			комитет строительства Волгоградской области	248900,0	-	248900,0	-	-
			комитет архитектуры и градостроительства Волгоградской области	-	-	-	-	-
			комитет по управлению государственным имуществом Волгоградской области	-	-	-	-	-
			комитет информационных технологий Волгоградской области	-	-	-	-	-
			инспекция государственного строительного надзора Волгоградской области	-	-	-	-	-
	Итого по году реализации			248900,0	-	248900,0	-	-
	Всего по подпрограмме	2016–2024		9181439,3	4152369,5	4612694,4	83330,3	333045,1

№ п/п	Наименование государственной программы, подпрограммы	Год реализации	Наименование ответственного исполнителя, соисполнителя государственной программы, подпрограммы	Объемы и источники финансирования (тыс.рублей)										
				4	5			6			7			9
					всего	федеральный бюджет	областной бюджет	в том числе	федеральный бюджет	областной бюджет	местный бюджет	внебюджетные источники		
1	2	3	4	5	6	7	8	9						
7.	Подпрограмма "Формирование рынка наемных домов социального использования на территории Волгоградской области"	2024	комитет строительства Волгоградской области	74640,0	-	-	-	74640,0	-	-	-	-	74640,0	
	Всего по подпрограмме	2024		74640,0	-	-	-	74640,0	-	-	-	-	74640,0	
8.	Подпрограмма "Чистая вода"	2018-2024	комитет жилищно-коммунального хозяйства и топливно-энергетического комплекса Волгоградской области	189109,8	-	126696,3	13830,6	48582,9	112496,7	90753,1	33836,7	1150387,2	1150387,2	
	Всего по подпрограмме	2018-2024		189109,8	-	126696,3	13830,6	48582,9	112496,7	90753,1	33836,7	1150387,2	1150387,2	
9.	Подпрограмма "Водоотведение"	2018-2024	комитет жилищно-коммунального хозяйства и топливно-энергетического комплекса Волгоградской области	1063074,7	849610,0	32081,7	16473,6	164909,4	944260,7	8870,1	8870,0	8870,0	57253,8	
	Всего по подпрограмме	2018-2024		1063074,7	849610,0	32081,7	16473,6	164909,4	944260,7	8870,1	8870,0	8870,0	57253,8	
	Всего по подпрограмме	2018-2024		6023507,9	4676131,3	71127,9	55519,7	1220729,0	1354024,6	7014,7	7014,7	7014,7	652553,7	
		2021		608571,3	576053,0	5878,1	5878,1	20762,1	916908,8	715830,0	7304,4	7304,4	186470,0	
		2022		916908,8	715830,0	7304,4	7304,4	186470,0	1136667,8	977930,0	9978,9	9978,9	138780,0	
		2023		1136667,8	977930,0	9978,9	9978,9	138780,0						
		2024		6023507,9	4676131,3	71127,9	55519,7	1220729,0						

Вице-губернатор – руководитель  
аппарата Губернатора  
Волгоградской области



Е.А.Харичкин





№ п/п	Наименование объекта	Мощность, объем работ (кв.метров)	Срок начала и окончания осуществления строительства	Срок предоставления жилых помещений	Объем финансирования по годам (тыс.рублей)																	
					2014 год <sup>1)</sup>		2015 год <sup>2)</sup>		2016 год <sup>3)</sup>		2017 год		2018 год		2019 год		2020 год	2021 год	2022 год	2023 год	2024 год	
					проектно-тирование	строительство	проектно-тирование	строительство	проектно-тирование	строительство	проектно-тирование	строительство	проектно-тирование	строительство	проектно-тирование	строительство	проектно-тирование	строительство	проектно-тирование	строительство	проектно-тирование	строительство
1	2	3	4	5	6	7	8	9	10	11	12	13	14	15	16	17	18	19	20	21	22	
7.	Двенадцать блокированных двухквартирных жилых домов для детей-сирот в п.Аэропортовский р.п.Даниловка Даниловского муниципального района Волгоградской области (1 этап, 6 домов)	432,0	2013–2018 годы	2019 год	-	26870,4	-	24308,1	-	10800,4	-	11308,9	-	8250,4	-	-	-	-	-	-	-	-
8.	Двенадцать блокированных двухквартирных жилых домов для детей-сирот в п.Аэропортовский р.п.Даниловка Даниловского муниципального района Волгоградской области (2 этап, 6 домов)	432,0	2013–2021 годы	2021 год	-	-	-	-	-	-	-	-	-	-	-	688,3	-	-	-	-	-	-
9.	Одиннадцать жилых домов для детей-сирот, детей, оставшихся без попечения родителей, в р.п.Быково Быковского района Волгоградской области	792,0	2015–2018 годы	2018 год	460,5	-	30300,0	-	26409,2	-	-	-	-	2330,3	-	-	-	-	-	-	-	-
10.	Жилой 24-квартирный дом для детей-сирот в г.Николаевск Волгоградской области	1223,5	2015–2020 годы	2020 год	564,2	-	25952,0	-	7828,3	-	17859,0	-	5398,2	-	1523,1	6340,0	-	-	-	-	-	-







№ п/п	Наименование объекта	Мощность, объем работ (кв.метров)	Срок начала и окончания исполнения строительства	Срок предоставления жилых помещений	Объем финансирования по годам (тыс.рублей)																	
					2014 год <sup>1)</sup>		2015 год <sup>1)</sup>		2016 год <sup>1)</sup>		2017 год		2018 год		2019 год		2020 год	2021 год	2022 год	2023 год	2024 год	
					проектирование	строительство	проектирование	строительство	проектирование	строительство	проектирование	строительство	проектирование	строительство	проектирование	строительство	проектирование	строительство	проектирование	строительство	проектирование	строительство
1	2	3	4	5	6	7	8	9	10	11	12	13	14	15	16	17	18	19	20	21	22	
28.	Жилой 24-квартирный дом № 3 для детей-сирот по ул.Краснопресненская, 32, в квартале 06_10_014 в Советском районе Волгограда	1223,5	2024 год	-	-	-	-	-	-	-	-	-	-	-	-	-	-	-	-	-	-	1200,0
29.	Жилой 24-квартирный дом для детей-сирот в мкр. 4 г.Камышин Волгоградской области	1223,5	2024 год	-	-	-	-	-	-	-	-	-	-	-	-	-	-	-	-	-	-	1200,0
30.	Жилой 24-квартирный дом для детей-сирот в пос.Осинки с.Ольховка Ольховского района Волгоградской области	1223,5	2024 год	-	-	-	-	-	-	-	-	-	-	-	-	-	-	-	-	-	-	1200,0

<sup>1)</sup> Строительство многоквартирных жилых домов для детей-сирот в 2014–2016 годах предусматривалось государственной программой Волгоградской области "Обеспечение доступным и комфортным жильем и коммунальными услугами жителей Волгоградской области" на 2014–2016 годы и на период до 2020 года, утвержденной постановлением Правительства Волгоградской области от 10 февраля 2014 г. № 46-п.



**Вице-губернатор – руководитель  
аппарата Губернатора  
Волгоградской области**

**Е.А.Харичкин**

ПРИЛОЖЕНИЕ 5

к постановлению  
Администрации  
Волгоградской области

от 13 июля 2020 г. № 386-П

"ПРИЛОЖЕНИЕ 9

к государственной программе Волгоградской области  
"Обеспечение доступным и комфортным жильем  
и коммунальными услугами жителей Волгоградской области"

ПЕРЕЧЕНЬ

объектов, строительство которых планируется в рамках реализации проектов по развитию территорий, предусматривающих строительство жилья

№ п/п	Наименование проекта жилищного строительства, застройщика, объекта	Мощность объекта	Период строительства	Объемы и источники финансирования (тыс.рублей)						
				всего	в том числе			внебюджетные источники		
1	2	3	4		5	6	7		8	9
1.	"28 микрорайон" в г.Волжский Волгоградской области, ЗАО "Флагман"									
1.1.	Дошкольное образовательное учреждение детский сад на 240 мест по адресу: Волгоградская область, г.Волжский, ул.им.Генерала Карбышева, 122 (28 микрорайон)	240 мест	2017 год 2018 год 2017-2018 годы	169846,9 43654,4 213501,3	135863,9 37539,0 173402,9	33966,0 6111,0 40077,0	17,0 4,4 21,4	- - -		
1.2.	Инженерные сети 28 микрорайона и прилегающих улиц г.Волжский. Проезды, тротуары, площадки улиц	2,16 километра	2017 год	92573,0	74051,0	18512,7	9,3	-		
2.	Проект комплексного освоения территорий "Санаторный", ООО "Стройсервис"									

№ п/п	Наименование проекта жилищного строительства, застройщика, объекта	Мощность объекта	Период строительства	Объемы и источники финансирования (тыс.рублей)				
				всего	в том числе			внебюджетные источники
1	2	3	4	5	6	7	8	
2.1.	Дошкольное образовательное учреждение по ул.Санаторной в Кировском районе Волгограда	260 мест	2017 год 2018 год 2017-2018 годы	169846,9 37744,8 207591,7	135863,9 32457,3 168321,2	33966,0 5283,8 39249,8	17,0 3,7 20,7	- - -
3.	Жилая застройка в комплексе с объектами жилищно-коммунальной, социальной и общественно-деловой инфраструктуры по улице Родниковой в Советском районе г.Волгограда, ООО "Родниковая Долина"							
3.1.	Жилая застройка в комплексе с объектами жилищно-коммунальной, социальной и общественно-деловой инфраструктуры по ул.Родниковая в Советском районе г.Волгограда. Подъездная автомобильная дорога по ул.Родниковая. II очередь строительства. 2 пусковой комплекс. I этап	1,055 километра	2016 год	158506,5	140595,3	11642,3	6268,9	-
3.2.	Автомобильная дорога от улицы им.Джабаева до улицы им.маршала Васильевского в Советском районе г.Волгограда	0,850 километра	2017 год	110438,7	88342,2	22085,5	11,0	-
3.3.	Дошкольное образовательное учреждение на 245 мест в жилом районе "Родниковая долина" в Советском районе г.Волгограда	245 мест	2017 год 2018 год 2017-2018 годы	169847,0 69542,2 239389,2	135864,0 59800,3 195664,3	33966,0 9734,9 43700,9	17,0 7,0 24,0	- - -
3.4.	Строительство участка дороги в границах от ул.им.Добрушина до ул.им.Тюленева в ЖК "Долина-1" в Советском районе г.Волгограда	0,865 километра	2018 год	35277,7	30335,8	4938,4	3,5	-

№ п/п	Наименование проекта жилищного строительства, застройщика, объекта	Мощность объекта	Период строительства	Объемы и источники финансирования (тыс.рублей)				
				всего	в том числе			
1	2	3	4	5	6	7	8	9
3.5.	Автомарога по ул.им.гвардии капитана Курсекова в границах от ул.им.Джамбула Джабаева до ул.им.Грибанова в Советском районе г.Волгограда. I этап	0,887 километра	2019 год	212639,3	182869,8	23815,6	5953,9	-
3.6.	Автомарога по ул.Родниковая III этап в ЖК "Долина-2" в Советском районе г.Волгоград"	1,265 километра	2020 год	185242,0	181537,1	2963,9	741,0	-
4.	Комплексная застройка "Комарово" в Советском районе г.Волгограда, ООО "Пересвет-Регион-Дон"							
4.1.	Дошкольное образовательное учреждение в квартале 06_09_066 по ул.им.Ивановского в Советском районе г.Волгограда	135 мест	2018 год	130801,4	112477,9	18310,4	13,1	-
4.2.	Автомарога по ул.им.Ивановского в границах от ул.Кацувеской до ул.Казахской в Советском районе г.Волгограда	1,229 километра	2018 год	108678,0	93453,7	15213,4	10,9	-
5.	Жилой комплекс "Бастион" в Дзержинском районе г.Волгограда							
5.1	Строительство ул.им.Хорошева (в границах от Бульвара 30-летия Победы до дворца водных видов спорта) в Дзержинском районе Волгограда	0,749 километра	2019 год	133713,2	114993,4	14975,8	3744,0	-
6.	Проект комплексного жилищного строительства на территории Кировского района города Волгограда							

№ п/п	Наименование проекта жилищного строительства, застройщика, объекта	Мощность объекта	Период строительства	Объемы и источники финансирования (тыс.рублей)				
				всего	в том числе			внебюджетные источники
1	2	3	4	5	6	7	8	
6.1.	Средняя общеобразовательная школа на 800 учащихся по ул.им.Григория Засекина в Кировском районе Волгограда	800 мест	2020 год 2021 год 2020-2021 годы	259842,0 339842,0 599684,0	254645,2 - 254645,2	4157,4 5437,5 9594,9	1039,4 1359,4 2398,8	- 333045,1 333045,1"

**Вице-губернатор – руководитель  
аппарата Губернатора  
Волгоградской области**



**Е.А.Харичкин**

ПРИЛОЖЕНИЕ 6

к постановлению  
Администрации  
Волгоградской области

от 13 июля 2020 г. № 386-п

"ПРИЛОЖЕНИЕ 10

к государственной программе Волгоградской области  
"Обеспечение доступным и комфортным жильем  
и коммунальными услугами жителей Волгоградской области"

ПЕРЕЧЕНЬ

строек и объектов, планируемых для строительства и реконструкции в 2018–2024 годах в рамках реализации подпрограммы "Чистая вода" и подпрограммы "Водоотведение" государственной программы Волгоградской области "Обеспечение доступным и комфортным жильем и коммунальными услугами жителей Волгоградской области"

№ п/п	Наименование муниципального образования, объекта, источника финансирования	Срок начала и окончания строительства	Мощность	Объемы капитальных вложений (тыс.рублей)								
				всего	в том числе							
					2018 год	2019 год	2020 год	2021 год	2022 год	2023 год	2024 год	
1	2	3	4	5	6	7	8	9	10	11	12	
1.	Объекты в рамках реализации мероприятия "Развитие систем водоснабжения", всего	2018–2024 годы		1510458,4	189109,8	1272681,1	48667,5	-	-	-	-	-
	в том числе:											
	федеральный бюджет			-	-	-	-	-	-	-	-	-
	областной бюджет			250478,2	126696,3	89031,2	34750,7	-	-	-	-	-
	муниципальный бюджет			61010,1	13830,6	33262,7	13916,8	-	-	-	-	-
	внебюджетные источники			1198970,1	48582,9	1150387,2	-	-	-	-	-	-

№ п/п	Наименование муниципального образования, объекта, источники финансирования	Срок начала и окончания строительства	Мощность	Объемы капитальных вложений (тыс.рублей)								
				всего	в том числе							
					2018 год	2019 год	2020 год	2021 год	2022 год	2023 год	2024 год	
1	2	3	4	5	6	7	8	9	10	11	12	
1.1.	Дубовский муниципальный район, Горнобалыклейское сельское поселение, "Реконструкция водозаборных, водопроводных очистных сооружений с.Горный Балыклей Дубовского района Волгоградской области", всего	2018-2019 годы	проектирование	10004,7	4300,0	5704,7	-	-	-	-	-	-
				-	-	-	-	-	-	-	-	-
				8148,5	3870,0	4278,5	-	-	-	-	-	-
				1856,2	430,0	1426,2	-	-	-	-	-	-
				-	-	-	-	-	-	-	-	-
1.2.	Ленинский муниципальный район, городское поселение г.Ленинск, "Реконструкция водозаборных сооружений в г.Ленинск Волгоградской области", всего	2018-2019 годы	проектирование	9107,4	5107,4	4000,0	-	-	-	-	-	-
				-	-	-	-	-	-	-	-	-
				7596,7	4596,7	3000,0	-	-	-	-	-	-
				1510,7	510,7	1000,0	-	-	-	-	-	-
				-	-	-	-	-	-	-	-	-

в том числе:

федеральный бюджет

областной бюджет

муниципальный бюджет

внебюджетные источники

1.2. Ленинский муниципальный район, городское поселение г.Ленинск, "Реконструкция водозаборных сооружений в г.Ленинск Волгоградской области", всего

в том числе:

федеральный бюджет

областной бюджет

муниципальный бюджет

внебюджетные источники









№ п/п	Наименование муниципального образования, объекта, источника финансирования	Срок начала и окончания строительства	Мощность	Объемы капитальных вложений (тыс.рублей)							
				всего	в том числе						
1	2	3	4	5	6	7	8	9	10	11	12
					2018 год	2019 год	2020 год	2021 год	2022 год	2023 год	2024 год
	областной бюджет			-	-	-	-	-	-	-	-
	муниципальный бюджет			-	-	-	-	-	-	-	-
	внебюджетные источники			3997,9	3997,9	-	-	-	-	-	-
1.11.	Городской округ город-герой Волгоград, "Строительство хлораторной на водопроводной насосной станции "Олимпийская", всего	2018-2019 годы	114 тыс.куб. метров в сутки	45010,9	15000,0	30010,9	-	-	-	-	-
	в том числе:			-	-	-	-	-	-	-	-
	федеральный бюджет			-	-	-	-	-	-	-	-
	областной бюджет			-	-	-	-	-	-	-	-
	муниципальный бюджет			-	-	-	-	-	-	-	-
	внебюджетные источники			45010,9	15000,0	30010,9	-	-	-	-	-
1.12.	Городской округ город-герой Волгоград, "Водоснабжение частных домов индивидуальной застройки по ул.Ягодной поселка Солнечный в Краснооктябрьском районе Волгограда (проектирование и строительство)", всего	2018-2020 годы	0,04 тыс.куб. метров в сутки	14500,0	500,0	7000,0	7000,0	-	-	-	-
	в том числе:			-	-	-	-	-	-	-	-
	федеральный бюджет			-	-	-	-	-	-	-	-
	областной бюджет			7250,0	250,0	3500,0	3500,0	-	-	-	-











№ п/п	Наименование муниципального образования, объекта, источники финансирования	Срок начала и окончания строительства	Мощность	Объемы капитальных вложений (тыс.рублей)							
				всего	в том числе						
					2018 год	2019 год	2020 год	2021 год	2022 год	2023 год	2024 год
1	2	3	4	5	6	7	8	9	10	11	12
1.23.	Городской округ город-герой Волгоград, "Реконструкция канализационной насосной станции по ул.Менделеева", всего	2018 год	0,7 тыс.куб. метров в сутки	7512,2	7512,2	-	-	-	-	-	-
	в том числе:			-	-	-	-	-	-	-	-
	федеральный бюджет			-	-	-	-	-	-	-	-
	областной бюджет			-	-	-	-	-	-	-	-
	муниципальный бюджет			-	-	-	-	-	-	-	-
	внебюджетные источники			7512,2	7512,2	-	-	-	-	-	-
1.24.	Городской округ город-герой Волгоград, "Реконструкция канализационной насосной станции, ул.Землячки, д.26 Дзержинского района", всего	2018 год	0,8 тыс.куб. метров в сутки	3072,8	3072,8	-	-	-	-	-	-
	в том числе:			-	-	-	-	-	-	-	-
	федеральный бюджет			-	-	-	-	-	-	-	-
	областной бюджет			-	-	-	-	-	-	-	-
	муниципальный бюджет			-	-	-	-	-	-	-	-
	внебюджетные источники			3072,8	3072,8	-	-	-	-	-	-

№ п/п	Наименование муниципального образования, объекта, источники финансирования	Срок начала и окончания строительства	Мощность	Объемы капитальных вложений (тыс.рублей)								
				всего	в том числе							
					2018 год	2019 год	2020 год	2021 год	2022 год	2023 год	2024 год	
1	2	3	4	5	6	7	8	9	10	11	12	
1.25.	Городской округ город-герой Волгоград, "Строительство сети канализации диаметром Ду-300 мм по ул.Антрацитная Советского района Волгограда", всего	2018 год	1,8 километра	19000,0	19000,0	-	-	-	-	-	-	-
	в том числе:											
	федеральный бюджет			-	-	-	-	-	-	-	-	-
	областной бюджет			-	-	-	-	-	-	-	-	-
	муниципальный бюджет			-	-	-	-	-	-	-	-	-
	внебюджетные источники			19000,0	19000,0	-	-	-	-	-	-	-
1.26.	Городской округ город Волжский, "Строительство сооружений для очистки ливневых и талых вод от коллектора № 8", всего	2019 год		70053,0	-	70053,0	-	-	-	-	-	-
	в том числе:											
	федеральный бюджет			-	-	-	-	-	-	-	-	-
	областной бюджет			-	-	-	-	-	-	-	-	-
	муниципальный бюджет			-	-	-	-	-	-	-	-	-
	внебюджетные источники			70053,0	-	70053,0	-	-	-	-	-	-

№ п/п	Наименование муниципального образования, объекта, источника финансирования	Срок начала и окончания строительства	Мощность	Объемы капитальных вложений (тыс.рублей)							
				всего	в том числе						
1	2	3	4	5	6	7	8	9	10	11	12
					2018 год	2019 год	2020 год	2021 год	2022 год	2023 год	2024 год
1.27.	Городской округ город Волжский, "Удженерные сети 32а микрорайона. Реконструкция канализационной насосной станции № 15", всего	2019 год	проектирование	51524,0	-	51524,0	-	-	-	-	-
	в том числе:										
	федеральный бюджет			-	-	-	-	-	-	-	-
	областной бюджет			-	-	-	-	-	-	-	-
	муниципальный бюджет			-	-	-	-	-	-	-	-
	внебюджетные источники			51524,0	-	51524,0	-	-	-	-	-
1.28.	Городской округ город Волжский, "Туристско-рекреационный кластер "Территория Побед", г.Волжский. Обеспечение инженерной инфраструктуры пляжной зоны и парка культуры и отдыха "Волжский". Наружные сети и сооружения водопровода и канализации. Поливочный водопровод и насосная станция", всего	2019 год	6,5 километра	122657,2	-	122657,2	-	-	-	-	-
	в том числе:										
	федеральный бюджет			-	-	-	-	-	-	-	-
	областной бюджет			-	-	-	-	-	-	-	-
	муниципальный бюджет			-	-	-	-	-	-	-	-
	внебюджетные источники			122657,2	-	122657,2	-	-	-	-	-



№ п/п	Наименование муниципального образования, объекта, источники финансирования	Срок начала и окончания строительства	Мощность	Объемы капитальных вложений (тыс.рублей)							
				всего	в том числе						
					2018 год	2019 год	2020 год	2021 год	2022 год	2023 год	2024 год
1	2	3	4	5	6	7	8	9	10	11	12
1.31.	Камышинский муниципальный район, "Система водоснабжения г.Петров Вал Камышинского муниципального района Волгоградской области (2 этап)", всего	2019 год	6,5 километра	11221,2	-	11221,2	-	-	-	-	-
	в том числе:										
	федеральный бюджет			-	-	-	-	-	-	-	-
	областной бюджет			7544,5	-	7544,5	-	-	-	-	-
	муниципальный бюджет			3676,7	-	3676,7	-	-	-	-	-
	внебюджетные источники			-	-	-	-	-	-	-	-
1.32.	Городской округ город Волжский, "Водопровод хозпитьевой воды от насосной станции III подъема до насосной станции IV подъема. Участок от насосной станции III подъема до распределителей"	2019 год	3,81 километра	322446,7	-	322446,7	-	-	-	-	-
	в том числе:										
	федеральный бюджет			-	-	-	-	-	-	-	-
	областной бюджет			-	-	-	-	-	-	-	-
	муниципальный бюджет			-	-	-	-	-	-	-	-
	внебюджетные источники			322446,7	-	322446,7	-	-	-	-	-







№ п/п	Наименование муниципального образования, объекта, источники финансирования	Срок начала и окончания строительства	Мощность	Объемы капитальных вложений (тыс.рублей)							
				всего	в том числе						
					2018 год	2019 год	2020 год	2021 год	2022 год	2023 год	2024 год
1	2	3	4	5	6	7	8	9	10	11	12
2.4.	Котовский муниципальный район, "Реконструкция системы водоснабжения г.Котово Волгоградской области на территории Даниловского и Котовского муниципального района Волгоградской области 1 этап строительства: "Линейная часть от х.Филин до х.Нижние Коробки", всего	2021-2023 годы	5 тыс.куб. метров в сутки	528046,8	-	-	-	24755,1	269242,6	234049,2	-
	в том числе:										
	федеральный бюджет			517485,9	-	-	-	24260,0	263857,8	229368,2	-
	областной бюджет			7920,7	-	-	-	371,3	4038,6	3510,7	-
	муниципальный бюджет			2640,2	-	-	-	123,8	1346,2	1170,3	-
	внебюджетные источники			-	-	-	-	-	-	-	-
2.5.	Городской округ город-герой Волгоград, "Строительство, реконструкция (модернизация) магистральных, квартальных и разводящих сетей водоснабжения, водопроводных насосных станций, объектов водоподготовки и прочих объектов водоснабжения", всего	2020-2024 годы	4,3 километра	701979,1	-	-	153000,2	40826,6	36702,3	198490,0	272960,0
	в том числе:										
	федеральный бюджет			-	-	-	-	-	-	-	-
	областной бюджет			-	-	-	-	-	-	-	-
	муниципальный бюджет			-	-	-	-	-	-	-	-
	внебюджетные источники			701979,1	-	-	153000,2	40826,6	36702,3	198490,0	272960,0

№ п/п	Наименование муниципального образования, объекта, источники финансирования	Срок начала и окончания строительства	Мощность	Объемы капитальных вложений (тыс.рублей)							
				всего	в том числе						
1	2	3	4	5	6	7	8	9	10	11	12
					2018 год	2019 год	2020 год	2021 год	2022 год	2023 год	2024 год
2.6.	Городской округ город Волжский, "Строительство, реконструкция (модернизация) магистральных, квартальных и разводящих сетей водоснабжения, водопроводных насосных станций, объектов водоподготовки и прочих объектов водоснабжения", всего	2020-2023 годы	3,4 километра	1837788,7	-	-	432781,0	450092,2	468095,8	486819,7	-
	в том числе:										
	федеральный бюджет			-	-	-	-	-	-	-	-
	областной бюджет			-	-	-	-	-	-	-	-
	муниципальный бюджет			-	-	-	-	-	-	-	-
	внебюджетные источники			1837788,7	-	-	432781,0	450092,2	468095,8	486819,7	-
2.7.	Городской округ город Волжский, "Туристско-рекреационный кластер "Территория Побед", г.Волжский. Обеспечение инженерной инфраструктуры пляжной зоны и парка культуры и отдыха "Волжский". Наружные сети и сооружения водопровода", всего	2020 год	водоснабжение 5,4 километра	32495,0	-	-	32495,0	-	-	-	-
	в том числе:										
	федеральный бюджет			-	-	-	-	-	-	-	-
	областной бюджет			-	-	-	-	-	-	-	-
	муниципальный бюджет			-	-	-	-	-	-	-	-
	внебюджетные источники			32495,0	-	-	32495,0	-	-	-	-

№ п/п	Наименование муниципального образования, объекта, источники финансирования	Срок начала и окончания строительства	Мощность	Объемы капитальных вложений (тыс.рублей)								
				всего	в том числе							
					2018 год	2019 год	2020 год	2021 год	2022 год	2023 год	2024 год	
1	2	3	4	5	6	7	8	9	10	11	12	
2.8.	Городской округ город Волжский, "Строительство сетей водоснабжения (развитие микрорайона 1 "Мираж" р.п.Краснооктябрьский): 1 этап", всего	2020 год	водоснаб-жение 7,1 километра	47180,0	-	-	47180,0	-	-	-	-	-
	в том числе:											
	федеральный бюджет			-	-	-	-	-	-	-	-	-
	областной бюджет			-	-	-	-	-	-	-	-	-
	муниципальный бюджет			-	-	-	-	-	-	-	-	-
	внебюджетные источники			47180,0	-	-	47180,0	-	-	-	-	-
2.9.	Строительство, реконструкция (модернизация) объектов капитального строительства в рамках регионального проекта "Чистая вода", всего			2276445,8	-	-	-	184705,7	674026,2	771502,4	646211,5	
	в том числе:											
	федеральный бюджет			2230916,8	-	-	-	181011,5	660545,7	756072,4	633287,2	
	областной бюджет			34146,7	-	-	-	2770,6	10110,4	11572,5	9693,2	
	муниципальный бюджет			11382,3	-	-	-	923,6	3370,1	3857,5	3231,1	
	внебюджетные источники			-	-	-	-	-	-	-	-	-
	Итого по подпрограмме			7599833,4	189109,8	1387473,7	824767,5	1140382,7	1448066,9	1690861,3	919171,5	
	в том числе:											
	федеральный бюджет			3400533,4	-	112496,7	108430,8	636474,6	924403,5	985440,6	633287,2	

№ п/п	Наименование муниципального образования, объекта, источники финансирования	Срок начала и окончания строительства	Мощность	Объемы капитальных вложений (тыс.рублей)							
				всего	в том числе						
1	2	3	4	5	6	7	8	9	10	11	12
					2018 год	2019 год	2020 год	2021 год	2022 год	2023 год	2024 год
	областной бюджет			302527,2	126696,3	90753,1	36410,4	9742,0	14149,0	15083,2	9693,2
	муниципальный бюджет			78359,9	13830,6	33836,7	14470,1	3247,3	4716,3	5027,8	3231,1
	внебюджетные источники			3818412,9	48582,9	1150387,2	665456,2	490918,8	504798,1	685309,7	272960,0
3.	Объекты в рамках реализации мероприятия "Снижение доли загрязненных сточных вод", всего	2018-2019 годы		196125,7	-	196125,7	-	-	-	-	-
	в том числе:										
	федеральный бюджет			-	-	-	-	-	-	-	-
	областной бюджет			23412,2	-	23412,2	-	-	-	-	-
	муниципальный бюджет			7804,1	-	7804,1	-	-	-	-	-
	внебюджетные источники			164909,4	-	164909,4	-	-	-	-	-
3.1.	Городской округ город-герой Волгоград, "Магистральные, разводящие и квартальные сети водоснабжения (новое строительство для реализации перспективы развития города). Создание новых сетей водопровода в объеме 6500 п.м средневзвешенным диаметром 350 мм", всего	2019 год		154909,4	-	154909,4	-	-	-	-	-
	в том числе:										
	федеральный бюджет			-	-	-	-	-	-	-	-
	областной бюджет			-	-	-	-	-	-	-	-
	муниципальный бюджет			-	-	-	-	-	-	-	-
	внебюджетные источники			154909,4	-	154909,4	-	-	-	-	-





№ п/п	Наименование муниципального образования, объекта, источники финансирования	Срок начала и окончания строительства	Мощность	Объемы капитальных вложений (тыс.рублей)							
				всего	в том числе						
					2018 год	2019 год	2020 год	2021 год	2022 год	2023 год	2024 год
1	2	3	4	5	6	7	8	9	10	11	12
4.	Реализация регионального проекта "Сохранение и предотвращение загрязнения реки Волги на территории Волгоградской области" в рамках реализации федерального проекта "Оздоровление Волги" в составе национального проекта "Экология", всего	2019-2024 годы		5827382,2	-	866949,0	1080400,0	1217885,3	608571,3	916908,8	1136667,8
	в том числе:										
	федеральный бюджет			4676131,3	-	849610,0	869266,8	687441,5	576053,0	715830,0	977930,0
	областной бюджет			47715,7	-	8669,5	8870,1	7014,7	5878,1	7304,4	9978,9
	муниципальный бюджет			47715,6	-	8669,5	8870,0	7014,7	5878,1	7304,4	9978,9
	внебюджетные источники			1055819,6	-	-	193393,1	516414,4	20762,1	186470,0	138780,0
4.1.	Городской округ город-герой Волгоград, "Магистральные, разводящие и квартальные сети водоотведения (новое строительство для реализации перспективы развития города). Создание новых сетей водоотведения в объеме 6500 п.м средневзвешенным диаметром 350 мм", всего	2020-2024 годы		339674,2	-	-	7247,7	6414,4	10762,1	176470,0	138780,0
	в том числе:										
	федеральный бюджет			-	-	-	-	-	-	-	-
	областной бюджет			-	-	-	-	-	-	-	-
	муниципальный бюджет			-	-	-	-	-	-	-	-
	внебюджетные источники			339674,2	-	-	7247,7	6414,4	10762,1	176470,0	138780,0

№ п/п	Наименование муниципального образования, объекта, источника финансирования	Срок начала и окончания строительства	Мощность	Объемы капитальных вложений (тыс.рублей)							
				всего	в том числе						
					2018 год	2019 год	2020 год	2021 год	2022 год	2023 год	2024 год
1	2	3	4	5	6	7	8	9	10	11	12
4.2.	Городской округ город-герой Волгоград, "Строительство сооружений биологической очистки на о.Голодный в Волгограде. 1-й этап строительства", всего	2019-2022 годы	2,98 тыс.куб. метров в сутки	1408202,7	-	446949,0	436525,5	274447,8	250280,4	-	-
	в том числе:										
	федеральный бюджет			1380038,6	-	438010,0	427795,0	268958,8	245274,8	-	-
	областной бюджет			14082,1	-	4469,5	4365,3	2744,5	2502,8	-	-
	муниципальный бюджет			14082,0	-	4469,5	4365,2	2744,5	2502,8	-	-
	внебюджетные источники			-	-	-	-	-	-	-	-
4.3.	Городской округ город-герой Волгоград, "Строительство сооружений биологической очистки на о.Голодный в Волгограде. 2-й этап строительства", всего	2022-2024 годы	134 тыс.куб. метров в сутки	1287208,3	-	-	-	-	337528,8	730438,8	219240,7
	в том числе:										
	федеральный бюджет			1261464,1	-	-	-	-	330778,2	715830,0	214855,9
	областной бюджет			12872,1	-	-	-	-	3375,3	7304,4	2192,4
	муниципальный бюджет			12872,1	-	-	-	-	3375,3	7304,4	2192,4
	внебюджетные источники			-	-	-	-	-	-	-	-
4.4.	Городской округ город-герой Волгоград, "Строительство очистных сооружений на водовыпусках в реку Волгу в Волгограде", всего	2019-2021 годы	100,9 тыс.куб. метров в сутки	1297504,5	-	420000,0	450481,4	427023,1	-	-	-





№ п/п	Наименование муниципального образования, объекта, источники финансирования	Срок начала и окончания строительства	Мощность	Объемы капитальных вложений (тыс.рублей)							
				всего	в том числе						
1	2	3	4	5	6	7	8	9	10	11	12
	муниципальный бюджет			-	-	-	-	-	-	-	-
	внебюджетные источники			48559,3	-	-	48559,3	-	-	-	-
4.9.	Городской округ город Волжский, "Строительство сетей водоотведения (развитие микрорайона I "Мираж" р.п.Краснооктябрьский): I этап", всего	2020 год	водоот- ведение 9,6 километра	87580,0	-	-	87580,0	-	-	-	-
	в том числе:										
	федеральный бюджет			-	-	-	-	-	-	-	-
	областной бюджет			-	-	-	-	-	-	-	-
	муниципальный бюджет			-	-	-	-	-	-	-	-
	внебюджетные источники			87580,0	-	-	87580,0	-	-	-	-
4.10.	Городской округ город Волжский, "Строительство, реконструкция (модернизация) магистральных, квартальных и разводящих сетей водоотведения, канализационных насосных станций, очистных сооружений и прочих объектов водоотведения", всего	2019-2023 годы		40000,0	-	-	10000,0	10000,0	10000,0	10000,0	-
	в том числе:										
	федеральный бюджет			-	-	-	-	-	-	-	-
	областной бюджет			-	-	-	-	-	-	-	-
	муниципальный бюджет			-	-	-	-	-	-	-	-
	внебюджетные источники			40000,0	-	-	10000,0	10000,0	10000,0	10000,0	-

№ п/п	Наименование муниципального образования, объекта, источники финансирования	Срок начала и окончания строительства	Мощность	Объемы капитальных вложений (тыс.рублей)							
				всего	в том числе						
1	2	3	4	5	6	7	8	9	10	11	12
					2018 год	2019 год	2020 год	2021 год	2022 год	2023 год	2024 год
	Итого по подпрограмме			6023507,9	-	1063074,7	1080400,0	1217885,3	608571,3	916908,8	11366667,8
	в том числе:										
	федеральный бюджет			4676131,3	-	849610,0	869266,8	687441,5	576053,0	715830,0	977930,0
	областной бюджет			71127,9	-	32081,7	8870,1	7014,7	5878,1	7304,4	9978,9
	муниципальный бюджет			55519,7	-	16473,6	8870,0	7014,7	5878,1	7304,4	9978,9
	внебюджетные источники			1220729,0	-	164909,4	193393,1	516414,4	20762,1	186470,0	138780,0"



**Вице-губернатор – руководитель  
аппарата Губернатора  
Волгоградской области**

**Е.А.Харичкин**

ПРИЛОЖЕНИЕ 7

к постановлению  
Администрации  
Волгоградской области

от 13 июля 2020 Г. № 386-п

"ПРИЛОЖЕНИЕ 11

к государственной программе Волгоградской области  
"Обеспечение доступным и комфортным жильем  
и коммунальными услугами жителей Волгоградской области"

ХАРАКТЕРИСТИКА

объектов подпрограммы "Чистая вода" государственной программы Волгоградской области "Обеспечение доступным и комфортным жильем и коммунальными услугами жителей Волгоградской области"

№ п/п	Наименование муниципального образования	Наименование объекта	Объектная характеристика		предельная (плановая) стоимость работ	Финансово-экономическая характеристика (тыс.рублей)				Значение показателя эффективности использования бюджетных средств (тыс.рублей/процент)	Позиция объекта в рейтинге по показателю бюджетной эффективности	
			форма собственности на объект	вид работ по объекту		федеральный бюджет	консолидированный бюджет Волгоградской области	в том числе внебюджетные средства	8			9
1	2	3	4	5	6	7	8	9	10	11	12	
Итого по Волгоградской области												
						6089375,0	3400533,4	69398,8	2619442,8			

всего в том числе:

проектная документация (далее именуется – ПД)

№ п/п	Наименование муниципального образования	Наименование объекта	Объектная характеристика		Финансово-экономическая характеристика (тыс.рублей)				Значение показателя эффективности использования бюджетных средств (тыс.рублей/процент)	Позиция объекта в рейтинге по показателям бюджетной эффективности	
			форма собственности на объект	вид работ по объекту	предельная (плановая) стоимость работ	федеральный бюджет	в том числе консолидированный бюджет Волгоградской области	внебюджетные средства			
1	2	3	4	5	6	7	8	9	10	11	12
						6089375,0	3400533,4	69398,8	2619442,8		
						строительно-монтажные работы (далее именуется – СМР)					
						2978424,9	2230916,9	45529,0	701979,1		
						всего в том числе:					
						ПД	-	-	-		
						СМР	2978424,9	2230916,9	45529,0	701979,1	
						всего в том числе:					
						ПД	-	-	-		
						СМР	701979,1	-	-	701979,1	
						муниципальная реконструкция					
						строительство, реконструкция (модернизация) магистральных, квартальных и разводящих сетей водоснабжения, водопроводных насосных станций, объектов водоподготовки и прочих объектов водоснабжения					
						строительство, реконструкция (модернизация) объектов капитального строительства в рамках регионального проекта "Чистая вода"					
						всего в том числе:					
						ПД	-	-	-		
						СМР	2276445,9	2230916,9	45529,0	-	
						всего в том числе:					
						ПД	-	-	-		
						СМР	2276445,9	2230916,9	45529,0	-	

Итого по городскому округу город-герой Волгоград

1. Городской округ город-герой Волгоград

2. Городской округ город-герой Волгоград

№ п/п	Наименование муниципального образования	Наименование объекта	Объектная характеристика		Финансово-экономическая характеристика (тыс. рублей)				Значение показателя эффективности исполнения бюджета бюджетных средств (тыс. рублей/процент)	Позиция объекта в рейтинге по показателям бюджетной эффективности	
			форма собственности на объект	вид работ по объекту	предельная (плановая) стоимость работ	федеральный бюджет	в том числе консолидированный бюджет Волгоградской области	внебюджетные средства			11
1	2	3	4	5	6	7	8	9	10	11	12
Итого по городскому округу город Волжский					всего	1917463,7	-	-	1917463,7		
					в том числе:						
					ПД	-	-	-	-		
					СМР	1917463,7	-	-	1917463,7		
3.	Городской округ город Волжский	строительство, реконструкция (модернизация) магистральных, квартальных и разводящих сетей водоснабжения, водопроводных насосных станций, объектов водоподготовки и прочих объектов водоснабжения	муниципальная	реконструкция	всего	1837788,7	-	-	1837788,7		
					в том числе:						
					ПД	-	-	-	-		
					СМР	1837788,7	-	-	1837788,7		
4.	Городской округ город Волжский	туристско-рекреационный кластер "Территория Побед", г. Волжский. Обеспечение инженерной инфраструктуры пляжной зоны и парка культуры и отдыха "Волжский". Наружные сети и сооружения водопровода	муниципальная	строительство	всего	32495,0	-	-	32495,0		
					в том числе:						
					ПД	-	-	-	-		
					СМР	32495,0	-	-	32495,0		



№ п/п	Наименование муниципального образования	Наименование объекта	Объектная характеристика		6	Финансово-экономическая характеристика (тыс.рублей)			10	Значение показателя эффективности использования бюджетных средств (тыс.рублей/процент)	11	Позиция объекта в рейтинге по показателям бюджетной эффективности	12
			форма собственности на объект	вид работ по объекту		предельная (плановая) стоимость работ	федеральный бюджет	в том числе консолидированный бюджет Волгоградской области					
1	2	3	4	5	6	7	8	9	10	11	12		
7.	Суrowsкий муниципальный район	станция водоподготовки производительностью 2000 куб.метров/сутки в городском поселении г.Суrowsкино	муниципальная	строительство	всего	30667,4	30053,9	613,5	-	-	-	-	
					в том числе:								
					ПД	-	-	-	-	-	-	-	
					СМР	30667,4	30053,9	613,5	-	-	-	-	
					всего	576251,3	564726,3	11525,0	-	-	-	-	
					в том числе:								
					ПД	-	-	-	-	-	-	-	
					СМР	576251,3	564726,3	11525,0	-	-	-	-	
8.	Среднеахубинский муниципальный район	строительство водозабора из р.Волга, насосных станций первого и второго подъемов, блока очистных сооружений производительностью 10 тыс.куб.метров/сутки городского поселения г.Краснослободск Волгоградской области	муниципальная	строительство	всего	576251,3	564726,3	11525,0	-	-	-	-	
					в том числе:								
					ПД	-	-	-	-	-	-	-	
					СМР	576251,3	564726,3	11525,0	-	-	-	-	
					всего	528046,8	517485,9	10560,9	-	-	-	-	
					в том числе:								
					ПД	-	-	-	-	-	-	-	
					СМР	528046,8	517485,9	10560,9	-	-	-	-	

Итого по Котовскому муниципальному району

№ п/п	Наименование муниципального образования	Наименование объекта	Объектная характеристика		Финансово-экономическая характеристика (тыс.рублей)				Значение показателя эффективности использования бюджетных средств (тыс.рублей/процент)	Позиция объекта в рейтинге по показателям бюджетной эффективности	
			форма собственности на объект	вид работ по объекту	предельная (плановая) стоимость работ	федеральный бюджет	в том числе консолидированный бюджет Волгоградской области	внебюджетные средства			
1	2	3	4	5	6	7	8	9	10	11	12

9. Котовский муниципальный район

муниципальная  
реконструкция  
всего  
в том числе:

ПД

СМР

реконструкция системы водоснабжения г.Котово Волгоградской области на территории Данковского и Котовского муниципальных районов Волгоградской области I этап строительства: "Линейная часть от х.Филин до х.Нижние Коробки



**Вице-губернатор – руководитель  
аппарата Губернатора  
Волгоградской области**

**Е.А.Харичкин**





№ п/п	Наименование муниципального образования	Наименование объекта	Прирост численности (городского) населения, обеспеченного качественной питьевой водой из систем централизованного водоснабжения, после ввода объекта в эксплуатацию (человек)	Доля (городского) населения, обеспеченного качественной питьевой водой из систем централизованного водоснабжения, после ввода объекта в эксплуатацию (городского) населения Волгоградской области (процентов)	График достижения целевого показателя (процентов)					
					2019 год	2020 год	2021 год	2022 год	2023 год	2024 год
1	2	3	4	5	6	7	8	9	10	11
4.	Городской округ город Волжский	строительство сетей водоснабжения (развитие микрорайона 1 "Мираж" р.п.Краснооктябрьский): 1 этап	-	-	-	-	-	-	-	-
	Итого по Среднеахтубинскому муниципальному району		12277	0,487	-	-	0,487	-	-	-
5.	Городское поселение г.Краснослободск Среднеахтубинского муниципального района	строительство водозабора из р.Волга, насосных станций первого и второго подъемов, блока очистных сооружений производительною 10 тыс.куб.метров/сутки городского поселения г.Краснослободск Волгоградской области	12277	0,487	-	-	0,487	-	-	-
	Итого по Суровикинскому муниципальному району		16674	0,662	-	0,662	-	-	-	-
6.	Городское поселение г.Суровикино Суровикинского муниципального района	станция водоподготовки производительною 2000 куб.метров/сутки в городском поселении г.Суровикино	16674	0,662	-	0,662	-	-	-	-

№ п/п	Наименование муниципального образования	Наименование объекта	Прирост численности (городского) населения, обеспеченного качественной питьевой водой из систем централизованного водоснабжения, после ввода объекта в эксплуатацию (человек)	Доля (городского) населения, обеспеченного качественной питьевой водой из систем централизованного водоснабжения, после ввода объекта в эксплуатацию (городского) населения Волгоградской области (процентов)	График достижения целевого показателя (процентов)					
					2019 год	2020 год	2021 год	2022 год	2023 год	2024 год
1	2	3	4	5	6	7	8	9	10	11
	Итого по Новониколаевскому муниципальному району		2285	0,091	-	-	-	0,091	-	-
7.	Новониколаевское городское поселение Новониколаевского муниципального района	реконструкция сетей водоснабжения р.п.Новониколаевский Волгоградской области	2285	0,091	-	-	-	0,091	-	-
	Итого по Котовскому муниципальному району		130820	5,195	-	-	0,182	0,622	1,386	3,005
8.	Городское поселение г.Котово Котовского муниципального района	реконструкция системы водоснабжения г.Котово Волгоградской области" на территории Даниловского и Котовского муниципального района Волгоградской области   этап строительства: "Линейная часть от х.Филин до х.Нижние Коробки"	130820	5,195	-	-	0,182	0,622	1,386	3,005

Доля городского населения Волгоградской области, обеспеченного качественной питьевой водой из систем централизованного водоснабжения

Целевой показатель Волгоградской области	1951293	99,000	96,400	96,700	97,200	97,800	98,400	99,000
Значение целевого показателя, достигаемое в ходе реализации государственной программы	1969930	99,821	95,840	96,685	97,431	97,945	99,258	99,823

№ п/п	Наименование муниципального образования	Наименование объекта	Прирост численности (городского) населения, обеспеченного качественной питьевой водой из систем централизованного водоснабжения, после ввода объекта в эксплуатацию (человек)	Доля (городского) населения, обеспеченного качественной питьевой водой из систем централизованного водоснабжения, после ввода объекта в эксплуатацию (городского) населения Волгоградской области (процентов)	График достижения целевого показателя (процентов)					
					2019 год	2020 год	2021 год	2022 год	2023 год	2024 год
1	2	3	4	5	6	7	8	9	10	11
	Суммарный прирост показателя по Волгоградской области		78603	3,981	-	0,845	0,746	0,514	1,313	0,565
	Итого по Среднеахтубинскому муниципальному району		12277	0,622	-	-	0,622	-	-	-
9.	Городское поселение г.Краснослободск Среднеахтубинского муниципального района	строительство водозабора из р.Волга, насосных станций первого и второго подъёмов, блока очистных сооружений производительною 10 тыс.куб.метров/сутки городского поселения г.Краснослободск Волгоградской области	12277	0,622	-	-	0,622	-	-	-
	Итого по Суровикинскому муниципальному району		16674	0,845	-	0,845	-	-	-	-
10.	Городское поселение г.Суровикино Суровикинского муниципального района	станция водоподготовки производительною 2000 куб.метров/сутки в городском поселении г.Суровикино	16674	0,845	-	0,845	-	-	-	-

№ п/п	Наименование муниципального образования	Наименование объекта	Прирост численности (городского) населения, обеспеченного качественной питьевой водой из систем централизованного водоснабжения, после ввода объекта в эксплуатацию (человек)	Доля (городского) населения, обеспеченного качественной питьевой водой из систем централизованного водоснабжения, после ввода объекта в эксплуатацию (городского) населения области (процентов)	График достижения целевого показателя (процентов)					
					2019 год	2020 год	2021 год	2022 год	2023 год	2024 год
1	2	3	4	5	6	7	8	9	10	11

Итого по Новониколаевскому муниципальному району

2285 0,116

11. Новониколаевское городское поселение Новониколаевского муниципального района

2285 0,116


Итого по Котовскому муниципальному району

47367 2,400

12. Городское поселение г.Котово Котовского муниципального района

47367 2,400

**Вице-губернатор – руководитель аппарата Губернатора Волгоградской области**



**Е.А.Харичкин**

ПРИЛОЖЕНИЕ 9

к постановлению  
Администрации  
Волгоградской области

от 13 июля 2020 г. № 386-п

"ПРИЛОЖЕНИЕ 13

к государственной программе Волгоградской области  
"Обеспечение доступным и комфортным жильем  
и коммунальными услугами жителей Волгоградской области"

ЭТАПЫ

реализации подпрограммы "Чистая вода" государственной программы Волгоградской области "Обеспечение доступным и комфортным жильем и коммунальными услугами жителей Волгоградской области"

№ п/п	Наименование муниципального образования	Наименование объекта	Вид работ по объекту	Дата представления заказчику земельного участка (месяц, год)	Подготовка проектной документации		Выполнение строительных монтажных работ по объекту	
					дата заключения договора на проектирование (месяц, год)	дата завершения проектных работ (месяц, год)	дата заключения договора на строительство (месяц, год)	плановая дата ввода объекта в эксплуатацию (месяц, год)
1	2	3	4	5	6	7	8	9
1.	Котовский муниципальный район	реконструкция системы водоснабжения г.Котово Волгоградской области на территории Даниловского и Котовского муниципального района Волгоградской области 1 этап строительства: "Линейная часть от х.Филин до х.Нижние Коробки"	реконструкция	декабрь 2018 г.	март 2019 г.	декабрь 2019 г.	август 2020 г.	декабрь 2023 г.
2.	Новониколаевский муниципальный район	реконструкция сетей водоснабжения р.п.Новониколаевский Волгоградской области	реконструкция	июль 2019 г.	август 2019 г.	декабрь 2019 г.	август 2020 г.	декабрь 2021 г.

№ п/п	Наименование муниципального образования	Наименование объекта	Вид работ по объекту	Дата предоставления заказчику земельного участка (месяц, год)	Подготовка проектной документации		Выполнение строительно-монтажных работ по объекту	
					дата заключения договора на проектирование (месяц, год)	дата завершения проектных работ (месяц, год)	дата заключения договора на строительство (месяц, год)	плановая дата ввода объекта в эксплуатацию (месяц, год)
1	2	3	4	5	6	7	8	9
3.	Среднеахтубинский муниципальный район	строительство водозабора из р.Волга, насосных станций первого и второго подъемов, блока очистных сооружений производительностью 10 тыс.куб.метров/сутки городского поселения г.Краснослободск Волгоградской области	строительство	декабрь 2017 г.	январь 2018 г.	апрель 2019 г.	октябрь 2019 г.	декабрь 2021 г.
4.	Суровикинский муниципальный район	станция водоподготовки производительностью 2000 куб.метров/сутки в городском поселении г.Суровикино	строительство	декабрь 2016 г.	февраль 2017 г.	июнь 2017 г.	октябрь 2019 г.	декабрь 2020 г.
5.	Городской округ герой Волгоград	строительство, реконструкция (модернизация) магистральных, квартальных и разводящих сетей водоснабжения, водопроводных насосных станций, объектов водоподготовки и прочих объектов водоснабжения	реконструкция	март 2019 г.	август 2019 г.	декабрь 2019 г.	август 2023 г.	май 2024 г.
6.	Городской округ герой Волгоград	строительство и реконструкция (модернизация) объектов питьевого водоснабжения и водоподготовки, нераспределенная сумма субсидий	-	-	-	-	-	-
7.	Городской округ герой Волжский	строительство, реконструкция (модернизация) магистральных, квартальных и разводящих сетей водоснабжения, водопроводных насосных станций, объектов водоподготовки и прочих объектов водоснабжения	реконструкция	март 2019 г.	август 2019 г.	декабрь 2019 г.	август 2022 г.	май 2023 г.

№ п/п	Наименование муниципального образования	Наименование объекта	Вид работ по объекту	Дата предоставления заказчику земельного участка (месяц, год)	Подготовка проектной документации		Выполнение строительных работ по объекту	
					дата заключения договора на проектирование (месяц, год)	дата завершения работ (месяц, год)	дата заключения договора на строительство (месяц, год)	плановая дата ввода объекта в эксплуатацию (месяц, год)
1	2	3	4	5	6	7	8	9
8.	Городской округ город Волжский	туристско-рекреационный кластер "Территория Побед", г.Волжский. Обеспечение инженерной инфраструктурной пляжной зоны и парка культуры и отдыха "Волжский". Наружные сети и сооружения водопровода	строительство	март 2019 г.	август 2019 г.	декабрь 2019 г.	август 2021 г.	май 2021 г.
9.	Городской округ город Волжский	строительство сетей водоснабжения (развитие микрорайона 1 "Мираж" р.п.Краснооктябрьский): 1 этап	строительство	март 2019 г.	август 2019 г.	декабрь 2019 г.	август 2021 г.	май 2021 г.

**Вице-губернатор – руководитель  
аппарата Губернатора  
Волгоградской области**



**Е.А.Харичкин**

ПРИЛОЖЕНИЕ 10

к постановлению  
Администрации  
Волгоградской области

от 13 июля 2020 Г. № 386-П

"ПРИЛОЖЕНИЕ 14

к государственной программе Волгоградской области  
"Обеспечение доступным и комфортным жильем  
и коммунальными услугами жителей Волгоградской области"

ПРОГНОЗ

тарифных последствий реализации мероприятий подпрограммы "Чистая вода" государственной программы Волгоградской области  
"Обеспечение доступным и комфортным жильем и коммунальными услугами жителей Волгоградской области"

№ п/п	Наименование муниципального образования	Наименование объекта	Эксплуатирующая организация		Размер тарифа на услуги водоснабжения до реализации мероприятий (рублей/куб. метров)	Прогнозный размер тарифа на услуги водоснабжения после реализации мероприятий (рублей/куб. метров)	Прогнозная разница тарифа для потребителей рублей/куб.метров		Источник компенсации тарифной разницы для потребителей
			ОПФ	наименование			8	9	
1	2	3	4	5	6	7	8	9	10
1.	Городское поселение г.Краснослободск Среднеахтубинского муниципального района	строительство водозабора из р.Волга, насосных станций первого и второго подъёмов, блока очистных сооружений, блока очистных сооружений 10 тыс.куб. метров/сутки городского поселения г.Краснослободск Волгоградской области	ООО	"Слободской водоканал"	36,09	36,95	0,86	2,38	увеличение тарифа производится не выше предельного индекса роста тарифа
2.	Городское поселение г.Суровикино Суровикинского муниципального района	станция водоподготовки производственно-стью 2000 куб.метров/сутки в городском поселении г.Суровикино	ООО	"Суровикинский водоканал"	47,7	48,84	1,14	2,39	увеличение тарифа производится не выше предельного индекса роста тарифа

№ п/п	Наименование муниципального образования	Наименование объекта	Эксплуатирующая организация		Размер тарифа на услуги водоснабжения до реализации мероприятий (рублей/куб. метров)	Прогнозный размер тарифа на услуги водоснабжения после реализации мероприятий (рублей/куб. метров)	Прогнозная разница тарифа для потребителей		Источник компенсации тарифной разницы для потребителей
			ОПФ	наименование			рублей/куб. метров	процентов	
1	2	3	4	5	6	7	8	9	10
3.	Городское поселение Новониколаевское Новониколаевского муниципального района	реконструкция сетей водоснабжения р.п.Новониколаевский Волгоградской области	УМП	"Новониколаевское МПОКХ"	49,95	51,07	1,12	2,24	увеличение тарифа производятся не выше предельного индекса роста тарифа
4.	Городское поселение Котовского муниципального района	реконструкция системы водоснабжения г.Котово Волгоградской области на территории Даниловского и Котовского муниципальных районов Волгоградской области 1 этап строительства: "Линейная часть от х.Филин до х.Нижние Коробки	МУП	"Водоканал"	36,92	37,8	0,88	2,39	увеличение тарифа производятся не выше предельного индекса роста тарифа
5.	Городской округ город Герой Волгоград	строительство, реконструкция (модернизация) магистральных, квартальных и разводящих сетей водоснабжения, водопроводных насосных станций, объектов водоподготовки и прочих объектов водоснабжения	-	-	-	-	-	-	в связи с отсутствием проектной документации прогноз тарифа на услуги водоснабжения невозможен
6.	Городской округ город Герой Волгоград	строительство и реконструкция (модернизация) объектов питьевого водоснабжения и водоподготовки, нераспределенная сумма субсидий	-	-	-	-	-	-	-

№ п/п	Наименование муниципального образования	Наименование объекта	Эксплуатирующая организация		Размер тарифа на услуги водоснабжения до реализации мероприятий (рублей/куб. метров)	Прогнозный размер тарифа на услуги водоснабжения после реализации мероприятий (рублей/куб. метров)	Прогнозная разница тарифа для потребителей		Источник компенсации тарифной разницы для потребителей
			ОПФ	наименование			рублей/куб. метров	процентов	
1	2	3	4	5	6	7	8	9	10

7. Городской округ город Волжский туристско-рекреационный кластер "Территория Побед", г. Волжский. Обеспечение инженерной инфраструктуры турной пляжной зоны и парка культуры и отдыха "Волжский". Наружные сети и сооружения водопровода

8. Городской округ город Волжский строительство сетей водоснабжения (развитие микрорайона 1 "Мираж" р.п. Краснооктябрьский); 1 этап

9. Городской округ город Волжский строительство, реконструкция (модернизация) магистральных, квартальных и разводящих сетей водоснабжения, водопроводных насосных станций, объектов водоподготовки и прочих объектов водоснабжения

в связи с отсутствием проектной документации на услуги водоснабжения невозможен

в связи с отсутствием проектной документации на услуги водоснабжения невозможен

в связи с отсутствием проектной документации на услуги водоснабжения невозможен"



**Вице-губернатор – руководитель аппарата Губернатора Волгоградской области**

**Е.А.Харичкин**

ПРИЛОЖЕНИЕ 11

к постановлению  
Администрации  
Волгоградской области

от 13 июля 2020 Г. № 386-П

"ПРИЛОЖЕНИЕ 15

к государственной программе Волгоградской области  
"Обеспечение доступным и комфортным жильем  
и коммунальными услугами жителей Волгоградской области"

ФИНАНСОВОЕ ОБЕСПЕЧЕНИЕ

подпрограммы "Чистая вода" государственной программы Волгоградской области "Обеспечение доступным и комфортным жильем  
и коммунальными услугами жителей Волгоградской области"

№ п/п	Наименование муниципального образования, объекта, источники финансирования	Объем средств на реализацию программных мероприятий (тыс.рублей)													
		за период реализации подпрограммы		2019 год		2020 год		2021 год		2022 год		2023 год		2024 год	
		ПД	СМР	ПД	СМР	ПД	СМР	ПД	СМР	ПД	СМР	ПД	СМР	ПД	СМР
1	2	3	4	5	6	7	8	9	10	11	12	13	14	15	16
	Итого по Волгоградской области, всего	-	6089375,0	-	114792,6	-	776100,0	-	1140382,7	-	1448066,9	-	1690861,3	-	919171,5
	в том числе:														
	федеральный бюджет	-	3400533,4	-	112496,7	-	108430,8	-	636474,6	-	924403,5	-	985440,6	-	633287,2
	областной бюджет	-	52049,0	-	1721,9	-	1659,7	-	9742,0	-	14149,0	-	15083,2	-	9693,2
	муниципальный бюджет	-	17349,8	-	574,0	-	553,3	-	3247,3	-	4716,3	-	5027,8	-	3231,1
	внебюджетные источники	-	2619442,8	-	-	-	665456,2	-	490918,8	-	504798,1	-	685309,7	-	272960,0

№ п/п	Наименование муниципального образования, объекта, источники финансирования	Объем средств на реализацию программных мероприятий (тыс.рублей)															
		за период реализации подпрограммы		2019 год		2020 год		2021 год		2022 год		2023 год		2024 год			
		ПД	СМР	ПД	СМР	ПД	СМР	ПД	СМР	ПД	СМР	ПД	СМР	ПД	СМР		
1	2	3	4	5	6	7	8	9	10	11	12	13	14	15	16		
	Итого по Среднеахтубинскому муниципальному району, всего	-	576251,3	-	94636,0	-	100133,0	-	381482,3	-	-	-	-	-	-		
	в том числе:																
	федеральный бюджет	-	564726,3	-	92743,3	-	98130,3	-	373852,7	-	-	-	-	-	-		
	областной бюджет	-	8643,7	-	1419,5	-	1502,0	-	5722,2	-	-	-	-	-	-		
	муниципальный бюджет	-	2881,3	-	473,2	-	500,7	-	1907,4	-	-	-	-	-	-		
	внебюджетные источники	-	-	-	-	-	-	-	-	-	-	-	-	-	-		
1.	Среднеахтубинский муниципальный район, городское поселение г.Краснослободск, "Строительство водозабора из р.Волга, насосных станций первого и второго подъёмов, блока очистных сооружений производительностью 10 тыс.куб.метров/сутки городского поселения г.Краснослободск Волгоградской области", всего	576251,3	-	94636,0	-	100133,0	-	381482,3	-	-	-	-	-	-	-		
	в том числе:																
	федеральный бюджет	564726,3	-	92743,3	-	98130,3	-	373852,7	-	-	-	-	-	-	-		
	областной бюджет	8643,7	-	1419,5	-	1502,0	-	5722,2	-	-	-	-	-	-	-		







№ п/п	Наименование муниципального образования, объекта, источники финансирования	Объем средств на реализацию программных мероприятий (тыс.рублей)																	
		за период реализации подпрограммы		2019 год		2020 год		2021 год		2022 год		2023 год		2024 год					
		ПД	СМР	ПД	СМР	ПД	СМР	ПД	СМР	ПД	СМР	ПД	СМР	ПД	СМР				
1	2	3	4	5	6	7	8	9	10	11	12	13	14	15	16	17	18	19	20
	Итого по городскому округу город-герой Волгоград, всего	2978424,9	-	-	-	153000,2	-	225532,3	-	710728,5	-	969992,4	-	919171,5	-	-	-	-	-
	в том числе:																		
	федеральный бюджет	2230916,9	-	-	-	-	-	181011,6	-	660545,7	-	756072,4	-	633287,2	-	-	-	-	-
	областной бюджет	34146,7	-	-	-	-	-	2770,6	-	10110,4	-	11572,5	-	9693,2	-	-	-	-	-
	муниципальный бюджет	11382,2	-	-	-	-	-	923,5	-	3370,1	-	3857,5	-	3231,1	-	-	-	-	-
	внебюджетные источники	701979,1	-	-	-	153000,2	-	40826,6	-	36702,3	-	198490,0	-	272960,0	-	-	-	-	-
5.	Городской округ город-герой Волгоград, "Строительство, реконструкция (модернизация) магистральных, квартальных и разводящих сетей водоснабжения, водопроводных насосных станций, объектов водоподготовки и прочих объектов водоснабжения", всего	701979,1	-	-	-	153000,2	-	40826,6	-	36702,3	-	198490,0	-	272960,0	-	-	-	-	-
	в том числе:																		
	федеральный бюджет	-	-	-	-	-	-	-	-	-	-	-	-	-	-	-	-	-	-
	областной бюджет	-	-	-	-	-	-	-	-	-	-	-	-	-	-	-	-	-	-
	муниципальный бюджет	-	-	-	-	-	-	-	-	-	-	-	-	-	-	-	-	-	-
	внебюджетные источники	701979,1	-	-	-	153000,2	-	40826,6	-	36702,3	-	198490,0	-	272960,0	-	-	-	-	-

№ п/п	Наименование муниципального образования, объекта, источники финансирования	Объем средств на реализацию программных мероприятий (тыс.рублей)															
		за период реализации подпрограммы		2019 год		2020 год		2021 год		2022 год		2023 год		2024 год			
		ПД	СМР	ПД	СМР	ПД	СМР	ПД	СМР	ПД	СМР	ПД	СМР	ПД	СМР		
1	2	3	4	5	6	7	8	9	10	11	12	13	14	15	16		
6.	Городской округ город-герой Волгоград, "Строительство, реконструкция (модернизация) объектов капитального строительства в рамках регионального проекта "Чистая вода", всего	2276445,8	-	-	-	-	184705,7	-	674026,2	-	771502,4	-	646211,5	-	646211,5		
	в том числе:																
	федеральный бюджет	2230916,9	-	-	-	-	181011,6	-	660545,7	-	756072,4	-	633287,2	-	633287,2		
	областной бюджет	34146,7	-	-	-	-	2770,6	-	10110,4	-	11572,5	-	9693,2	-	9693,2		
	муниципальный бюджет	11382,2	-	-	-	-	923,5	-	3370,1	-	3857,5	-	3231,1	-	3231,1		
	внебюджетные источники	-	-	-	-	-	-	-	-	-	-	-	-	-	-		
	Итого по городскому округу город Волжский, всего	1917463,7	-	-	-	-	512456,0	-	450092,2	-	468095,8	-	486819,7	-	-		
	в том числе:																
	федеральный бюджет	-	-	-	-	-	-	-	-	-	-	-	-	-	-		
	областной бюджет	-	-	-	-	-	-	-	-	-	-	-	-	-	-		
	муниципальный бюджет	-	-	-	-	-	-	-	-	-	-	-	-	-	-		
	внебюджетные источники	1917463,7	-	-	-	-	512456,0	-	450092,2	-	468095,8	-	486819,7	-	-		



№ п/п	Наименование муниципального образования, объекта, источники финансирования	Объем средств на реализацию программных мероприятий (тыс.рублей)															
		за период реализации подпрограммы		2019 год		2020 год		2021 год		2022 год		2023 год		2024 год			
		ПД	СМР	ПД	СМР	ПД	СМР	ПД	СМР	ПД	СМР	ПД	СМР	ПД	СМР		
1	2	3	4	5	6	7	8	9	10	11	12	13	14	15	16		
	муниципальный бюджет	-	-	-	-	-	-	-	-	-	-	-	-	-	-		
	внебюджетные источники	32495,0	-	-	-	-	32495,0	-	-	-	-	-	-	-	-		
9.	Городской округ город Волжский, "Строительство сетей водоснабжения (развитие микрорайона 1 "Мираж" р.п.Краснооктябрьский): 1 этап", всего	-	47180,0	-	-	-	47180,0	-	-	-	-	-	-	-	-		
	в том числе:																
	федеральный бюджет	-	-	-	-	-	-	-	-	-	-	-	-	-	-		
	областной бюджет	-	-	-	-	-	-	-	-	-	-	-	-	-	-		
	муниципальный бюджет	-	-	-	-	-	-	-	-	-	-	-	-	-	-		
	внебюджетные источники	-	47180,0	-	-	-	47180,0	-	-	-	-	-	-	-	-		

Вице-губернатор – руководитель  
аппарата Губернатора  
Волгоградской области



Е.А.Харичкин



№ п/п	Наименование муниципального образования	Наименование объекта	Объектная характеристика			Финансово-экономическая характеристика (тыс.рублей)				Значение показателя эффективности исполнения бюджета по зателю бюджетных средств (тыс.рублей/куб.метров)	Позиция объекта в рейтинге по показателю бюджетной эффективности	
			форма собственности на объект	вид работ по объекту	мощность объекта (тыс.куб. метров в сутки)	предельная (плановая) стоимость работ	федеральный бюджет	в том числе консолидированный бюджет	внебюджетные средства			
1	2	3	4	5	6	7	8	9	10	11	12	13

строительно-монтажные работы (далее именуется – СМР) 5643935,5 4599537,7 94160,1 950237,7

Итого по городскому округу город Волжский

всего 716145,4 - - 716145,4  
в том числе:

ПД 71614,5 - - 71614,5

СМР 644530,9 - - 644530,9

всего 40006,1 - - 40006,1  
в том числе:

ПД 4000,6 - - 4000,6

СМР 36005,5 - - 36005,5

всего 500000,0 - - 500000,0  
в том числе:

ПД 50000,0 - - 50000,0

СМР 450000,0 - - 450000,0

1. Городской округ город Волжский реконструкция канализационного коллектора № 9 Д1000 мм от КНС-5 до КНС-9

муниципальная

строительство

50370

всего 40006,1 - - 40006,1  
в том числе:

ПД 4000,6 - - 4000,6

СМР 36005,5 - - 36005,5

всего 500000,0 - - 500000,0  
в том числе:

ПД 50000,0 - - 50000,0

СМР 450000,0 - - 450000,0

2. Городской округ город Волжский ремонт системы водопроведения мостового комплекса в составе Волжской ГЭС. Установка технологического оборудования для очистки ливневых и талых вод

муниципальная

строительство

500000,0

всего 500000,0 - - 500000,0  
в том числе:

ПД 50000,0 - - 50000,0

СМР 450000,0 - - 450000,0

№ п/п	Наименование муниципального образования	Наименование объекта	Объектная характеристика			Финансово-экономическая характеристика (тыс.рублей)				Значение показателя эффективности исполнения бюджета по показателю бюджетных средств (тыс.рублей/куб. метров)	Позиция объекта в рейтинге по показателю бюджетной эффективности	
			форма собственности на объект	вид работ по объекту	мощность объекта (тыс.куб. метров в сутки)	федеральный бюджет	в том числе консолидированный бюджет Волгоградской области	внебюджетные средства	7			8
1	2	3	4	5	6	7	8	9	10	11	12	13
3.	Городской округ город Волжский	строительство, реконструкция (модернизация) магистральных, квартальных и разводящих сетей водоотведения, канализационных насосных станций, очистных сооружений и прочих объектов водоотведения	муниципальная	строительство		всего в том числе:	40000,0	-	-	40000,0	-	-
						ПД	4000,0	-	-	4000,0	-	-
						СМР	36000,0	-	-	36000,0	-	-
4.	Городской округ город Волжский	строительство сетей водоотведения (развитие микрорайона 1 "Мираж" р.п.Краснооктябрьский): 1 этап	муниципальная	строительство		всего в том числе:	87580,0	-	-	87580,0	-	-
						ПД	8758,0	-	-	8758,0	-	-
						СМР	78822,0	-	-	78822,0	-	-
5.	Городской округ город Волжский	туристско-рекреационный кластер "Территория Побед", г.Волжский. Обеспечение инженерной инфраструктурной пляжной зоны и парка культуры и отдыха "Волжский". Наружные сети и сооружения канализации	муниципальная	строительство		всего в том числе:	48559,3	-	-	48559,3	-	-
						ПД	4855,9	-	-	4855,9	-	-
						СМР	43703,4	-	-	43703,4	-	-

№ п/п	Наименование муниципального образования	Наименование объекта	Объектная характеристика			Финансово-экономическая характеристика (тыс.рублей)				Значение показателя эффективности исполнения бюджета по зателю бюджетных средств (тыс.рублей/куб.метров)	Позиция объекта в рейтинге по показателю эффективности	
			форма собственности на объект	вид работ по объекту	мощность объекта (тыс.куб.метров в сутки)	федеральный бюджет	в том числе консолидированный бюджет Волгоградской области	внебюджетные средства				
1	2	3	4	5	6	7	8	9	10	11	12	13
	Итого по городскому округу город-герой Волгоград						5280400,4	4599537,7	94160,1	586702,6		
						всего в том числе:						
						ПД	280995,8	-	-	280995,8		
						СМР	4999404,6	4599537,7	94160,1	305706,8		
6.	Городской округ город-герой Волгоград	магистральные, разводящие и квартальные сети водоотведения (новое строительство для реализации перспективы развития города). Создание новых сетей водоотведения в объеме 6500 п.м средневзвешенным диаметром 350 мм	муниципальная	строительство			339674,2	-	-	339674,2		-
						всего в том числе:						
						ПД	33967,4	-	-	33967,4		
						СМР	305706,8	-	-	305706,8		
7.	Городской округ город-герой Волгоград	строительство очистных сооружений на водопульках в реку Волгу в Волгограде 1 очередь строительства	муниципальная	строительство	3,32		1349906,1	1271554,4	25950,1	52401,6	1186,3	2
						всего в том числе:						
						ПД	52401,6	-	-	52401,6		
						СМР	1297504,5	1271554,4	25950,1	-		
8.	Городской округ город-герой Волгоград	строительство очистных сооружений на водопульках в реку Волгу в Волгограде 2 очередь строительства	муниципальная	строительство	8640,00		778647,1	686480,7	14301,7	77864,7	1,0	3
						всего в том числе:						
						ПД	77864,7	-	-	77864,7		
						СМР	700782,4	686480,7	14301,7	-		

№ п/п	Наименование муниципального образования	Наименование объекта	Объектная характеристика			Финансово-экономическая характеристика (тыс.рублей)				Значение показателя эффективности исполнения по казателю бюджетных средств (тыс.рублей/куб.метров)	Позиция объекта в рейтинге по казателю бюджетных средств жетной эффективности	
			форма собственности на объект	вид работ по объекту	мощность объекта (тыс.куб.метров в сутки)	предельная (плановая) стоимость работ	федеральный бюджет	в том числе консолидированный бюджет Волгоградской области	внебюджетные средства			12
1	2	3	4	5	6	7	8	9	10	11	12	13
9.	Городской округ Волгодонск	строительство сооружений биологической очистки на о.Голодный в Волгодонске. 1-й этап строительства	муниципальная	реконструкция	367,12	всего	1460604,3	1380038,6	28164,1	52401,6	58,0	1
	гоград					в том числе:						
						ПД	52401,6	-	-	52401,6		
						СМР	1408202,7	1380038,6	28164,1	-		
10.	Городской округ Волгодонск	строительство сооружений биологической очистки на о.Голодный в Волгодонске. 2-й этап строительства	муниципальная	строительство		всего	1351568,7	1261464,1	25744,2	64360,4	1,0	4
	гоград					в том числе:						
						ПД	64360,4	-	-	64360,4		
						СМР	1287208,3	1261464,1	25744,2	-		

Вице-губернатор – руководитель аппарата Губернатора Волгоградской области

Е.А.Харичкин





№ п/п	Наименование муниципального образования	Наименование объекта	Базовое значение объема отводимых от объекта загрязненных сточных вод (тыс.куб.метров в год)	Прирост мощности очистных сооружений, обеспечивающих сокращение отведения загрязненных сточных вод (тыс.куб.метров в год)	График достижения целевого показателя (тыс.куб.метров в год)					
					2019 год	2020 год	2021 год	2022 год	2023 год	2024 год
1	2	3	4	5	6	7	8	9	10	11
	Итого по городскому округу город Волжский									
			-	0,05	-	0,03	0,01	-	0,01	-
1.	Городской округ город Волжский	строительство сетей водоводения (развитие микрорайона 1 "Мираж" р.п.Краснооктябрьский): 1 этап	-	0,01	-	0,01	-	-	-	-
2.	Городской округ город Волжский	туристско-рекреационный кластер "Территория Побед", г.Волжский. Обеспечение инженерной инфраструктурой пляжной зоны и парка культуры и отдыха "Волжский". Наружные сети и сооружения канализации	-	0,01	-	0,01	-	-	-	-
3.	Городской округ город Волжский	реконструкция канализационного коллектора № 9 Д1000 мм от КНС-5 до КНС-9	-	0,01	-	0,01	-	-	-	-
4.	Городской округ город Волжский	ремонт системы водоотведения мостового комплекса в составе Волжской ГЭС. Установа технологического оборудования для очистки ливневых и талых вод	-	0,01	-	0,01	-	-	-	-

№ п/п	Наименование муниципального образования	Наименование объекта	Базовое значение объема отводимых от объекта загрязненных сточных вод (тыс.куб.метров в год)	Прирост мощности очистных сооружений, обеспечение вносящих сокращение отведения загрязненных сточных вод (тыс.куб.метров в год)	График достижения целевого показателя (тыс.куб.метров в год)					
					2019 год	2020 год	2021 год	2022 год	2023 год	2024 год
1	2	3	4	5	6	7	8	9	10	11
5.	Городской округ город Волжский	строительство, реконструкция (модернизация) магистральных, квартальных и разводящих сетей водоотведения, канализационных насосных станций, очистных сооружений и прочих объектов водоотведения	-	0,01	-	-	-	-	0,01	-
	Итого по городскому округу город-герой Волгоград		70789,84	73000,01	-	-	1210,16	-	-	71789,85
6.	Городской округ город-герой Волгоград	строительство очистных сооружений на водовыпусках в реку Волгу в Волгограде 1 очередь строительства	-	1210,16	-	-	1210,16	-	-	-
7.	Городской округ город-герой Волгоград	строительство сооружений биологической очистки на о.Голодный в Волгограде. 1-й этап строительства	70789,84	0,84	-	-	-	-	-	0,84
8.	Городской округ город-герой Волгоград	Строительство сооружений биологической очистки на о.Голодный в Волгограде. 2-й этап строительства	-	70789,00	-	-	-	-	-	70789,00
9.	Городской округ город-герой Волгоград	строительство очистных сооружений на водовыпусках в реку Волгу в Волгограде 2 очередь строительства	-	1000,00	-	-	-	-	-	1000,00

№ п/п	Наименование муниципального образования	Наименование объекта	Базовое значение объема отводимых от объекта загрязненных сточных вод (тыс.куб.метров в год)	Прирост мощности очистных сооружений, обеспечивающих сокращение отведения загрязненных сточных вод (тыс.куб.метров в год)	График достижения целевого показателя (тыс.куб.метров в год)					
					2019 год	2020 год	2021 год	2022 год	2023 год	2024 год
1	2	3	4	5	6	7	8	9	10	11

0,01

0,01"

10 Городской округ город-магистральные, разводящие и квартальные сети водопровода (новое строительство для развития города). Создание новых сетей водопровода в объеме 6500 п.м средневзвешенным диаметром 350 мм



**Вице-губернатор – руководитель аппарата Губернатора Волгоградской области**

**Е.А.Харичкин**

ПРИЛОЖЕНИЕ 14

к постановлению  
Администрации  
Волгоградской области

от 13 июля 2020 г. № 386-П

"ПРИЛОЖЕНИЕ 18

к государственной программе Волгоградской области  
"Обеспечение доступным и комфортным жильем  
и коммунальными услугами жителей Волгоградской области"

ЭТАПЫ


реализации региональной программы по строительству и реконструкции (модернизации) очистных сооружений предприятий  
водопроводно-канализационного хозяйства Волгоградской области

№ п/п	Наименование муниципального образования	Наименование объекта	Вид работ по объекту	Дата предоставления земельного участка (месяц, год)	Подготовка проектной документации		Выполнение строительных работ по объекту	
					дата заключения договора на проектирование (месяц, год)	дата завершения проектных работ (месяц, год)	дата заключения договора на строительство (месяц, год)	плановая дата ввода объекта в эксплуатацию (месяц, год)
1	2	3	4	5	6	7	8	9
1.	Городской округ город Волжский	реконструкция канализационного коллектора № 9 Д1000 мм от КНС-5 до КНС-9		январь 2020 г.	январь 2020 г.	июнь 2020 г.	август 2020 г.	декабрь 2020 г.
2.	Городской округ город Волжский	ремонт системы водоотведения мостового комплекса в составе Волжской ГЭС. Установка технологического оборудования для очистки ливневых и талых вод		декабрь 2020 г.	январь 2020 г.	май 2020 г.	январь 2021 г.	декабрь 2021 г.

№ п/п	Наименование муниципального образования	Наименование объекта	Вид работ по объекту	Дата представления заказчику земельного участка (месяц, год)	Подготовка проектной документации		Выполнение строительных монтажных работ по объекту	
					дата заключения договора на проектирование (месяц, год)	дата завершения проектных работ (месяц, год)	дата заключения договора на строительство (месяц, год)	плановая дата ввода объекта в эксплуатацию (месяц, год)
1	2	3	4	5	6	7	8	9
3.	Городской округ город Волжский	строительство, реконструкция (модернизация) магистральных, квартальных и разводящих сетей водоотведения, канализационных насосных станций, очистных сооружений и прочих объектов водоотведения		январь 2019 г.	апрель 2019 г.	декабрь 2019 г.	март 2020 г.	декабрь 2023 г.
4.	Городской округ город Волжский	строительство сетей водоотведения (развитие микрорайона 1 "Мираж" р.п.Краснооктябрьский): 1 этап		январь 2019 г.	март 2019 г.	декабрь 2019 г.	март 2020 г.	декабрь 2020 г.
5.	Городской округ город Волжский	туристско-рекреационный кластер "Территория Побед", г.Волжский. Обеспечение инженерной инфраструктурной пляжной зоны и парка культуры и отдыха "Волжский". Наружные сети и сооружения канализации		январь 2020 г.	март 2020 г.	июль 2020 г.	август 2020 г.	декабрь 2020 г.
6.	Городской округ город-герой Волгоград	магистральные, разводящие и квартальные сети водоотведения (новое строительство для реализации перспективы развития города). Создание новых сетей водоотведения в объеме 6500 п.м средневзвешенным диаметром 350 мм		декабрь 2019 г.	февраль 2020 г.	август 2020 г.	сентябрь 2020 г.	декабрь 2024 г.
7.	Городской округ город-герой Волгоград	строительство очистных сооружений на водовыпусках в реку Волгу в Волгограде 1 очередь строительства	строительство	август 2019 г.	июнь 2015 г.	декабрь 2018 г.	октябрь 2019 г.	декабрь 2021 г.
8.	Городской округ город-герой Волгоград	строительство очистных сооружений на водовыпусках в реку Волгу в Волгограде 2 очередь строительства	строительство	январь 2023 г.	апрель 2023 г.	декабрь 2023 г.	июнь 2024 г.	декабрь 2024 г.

№ п/п	Наименование муниципального образования	Наименование объекта	Вид работ по объекту	Дата предоставления земельного участка (месяц, год)	Подготовка проектной документации		Выполнение строительных монтажных работ по объекту	
					дата заключения договора на проектирование (месяц, год)	дата завершения проектных работ (месяц, год)	дата заключения договора на строительство (месяц, год)	плановая дата ввода объекта в эксплуатацию (месяц, год)
1	2	3	4	5	6	7	8	9
9.	Городской округ герой Волгоград	строительство сооружений биологической очистки на о.Голодный в Волгограде. 1-й этап строительства	строительство	август 2019 г.	июнь 2018 г.	июль 2019 г.	ноябрь 2019 г.	декабрь 2024 г.
10.	Городской округ герой Волгоград	строительство сооружений биологической очистки на о.Голодный в Волгограде. 2-й этап строительства	строительство	январь 2020 г.	март 2020 г.	декабрь 2020 г.	август 2022 г.	декабрь 2024 г.

**Вице-губернатор – руководитель аппарата Губернатора Волгоградской области**



**Е.А.Харичкин**

ПРИЛОЖЕНИЕ 15

к постановлению  
Администрации  
Волгоградской области

от 13 июля 2020 г. № 386-П

"ПРИЛОЖЕНИЕ 19

к государственной программе Волгоградской области  
"Обеспечение доступным и комфортным жильем  
и коммунальными услугами жителей Волгоградской области"

ПРОГНОЗ

тарифных последствий реализации мероприятий подпрограммы "Водоотведение" государственной программы Волгоградской области  
"Обеспечение доступным и комфортным жильем и коммунальными услугами жителей Волгоградской области"


№ п/п	Наименование муниципального образования	Наименование объекта	Эксплуатирующая организация		Размер тарифа на услуги водоотведения до реализации мероприятий (рублей/куб.метров)	Прогнозный размер тарифа на услуги водоотведения после реализации мероприятий (рублей/куб.метров)	Прогнозная разница тарифа для потребителей		Источник компенсации тарифной разницы для потребителей
			ОПФ	наименование			рублей/куб.метров	процентов	
1	2	3	4	5	6	7	8	9	10
1.	Городской округ город Волжский	реконструкция канализационного коллектора № 9 Д1000 мм от КНС-5 до КНС-9	МУП	"Водопроводно-канализационное хозяйство"	22,51	22,51	-	-	увеличение тарифа не превышает индекса его роста
2.	Городской округ город Волжский	ремонт системы водоподведения мостового комплекса в составе Волжской ГЭС. Установка технологического оборудования для очистки ливневых и талых вод	МУП	"Водопроводно-канализационное хозяйство"	22,51	22,51	-	-	увеличение тарифа не превышает индекса его роста

№ п/п	Наименование муниципального образования	Наименование объекта	Эксплуатирующая организация		Размер тарифа на услуги водоотведения до реализации мероприятий (рублей/куб.метров)	Прогнозный размер тарифа на услуги водоотведения после реализации мероприятий (рублей/куб. метров)	Прогнозная разница тарифа для потребителей		Источник компенсации тарифной разницы для потребителей
			ОПФ	наименование			рублей/куб.метров	процентов	
1	2	3	4	5	6	7	8	9	10
3.	Городской округ город Волжский	строительство, реконструкция (модернизация) магистральных, квартальных и разводящих сетей водоотведения, канализационных насосных станций, очистных сооружений и прочих объектов водоотведения	МУП	"Водопроводно-канализационное хозяйство"	22,51	22,51	-	-	увеличение тарифа не превышает индекса его роста
4.	Городской округ город Волжский	строительство сетей водоотведения (развитие микрорайона 1 "Мираж" р.п.Краснооктябрьский): 1 этап	МУП	"Водопроводно-канализационное хозяйство"	22,51	22,51	-	-	увеличение тарифа не превышает индекса его роста
5.	Городской округ город Волжский	туристско-рекреационный кластер "Территория Побед", г.Волжский. Обеспечение инженерной инфраструктурой пляжной зоны и парка культуры и отдыха "Волжский". Наружные сети и сооружения канализации	МУП	"Водопроводно-канализационное хозяйство"	22,51	22,51	-	-	увеличение тарифа не превышает индекса его роста
6.	Городской округ город Герой Волгоград	магистральные, разводящие и квартальные сети водоотведения (новое строительство для реализации перспективы развития города). Создание новых сетей водоотведения в объеме 6500 п.м средне-взвешенным диаметром 350 мм	ООО	"Концессии водоснабжения"	16,92	16,92	-	-	увеличение тарифа не превышает индекса его роста

№ п/п	Наименование муниципального образования	Наименование объекта	Эксплуатирующая организация		Размер тарифа на услуги водоотведения до реализации мероприятий (рублей/куб. метров)	Прогнозный размер тарифа на услуги водоотведения после реализации мероприятий (рублей/куб. метров)	Прогнозная разница тарифа для потребителей/процентов		Источник компенсации тарифной разницы для потребителей
			ОПФ	наименование			рублей/куб. метров	процентов	
1	2	3	4	5	6	7	8	9	10
7.	Городской округ герой Волгоград	строительство очистных сооружений на водовыпусках в реку Волгу в Волгограде 1 очередь строительства	МУП	"Горводоканал г.Волгограда"	16,92	16,92	-	-	увеличение тарифа не превышает индекса его роста
8.	Городской округ герой Волгоград	строительство очистных сооружений на водовыпусках в реку Волгу в Волгограде 2 очередь строительства	МУП	"Горводоканал г.Волгограда"	16,92	16,92	-	-	увеличение тарифа не превышает индекса его роста
9.	Городской округ герой Волгоград	строительство сооружений биологической очистки на о.Голодный в Волгограде. 1-й этап строительства	ООО	"Концессии водоснабжения"	16,92	22,00	5,08	30	средства областного бюджета
10.	Городской округ герой Волгоград	строительство сооружений биологической очистки на о.Голодный в Волгограде. 2-й этап строительства			16,92	22,00	5,08	30	средства областного бюджета"

**Вице-губернатор – руководитель аппарата Губернатора Волгоградской области**

**Е.А.Харичкин**



ПРИЛОЖЕНИЕ 16

к постановлению  
Администрации  
Волгоградской области

от 13 июля 2020 г. № 386-п

"ПРИЛОЖЕНИЕ 20

к государственной программе Волгоградской области  
"Обеспечение доступным и комфортным жильем  
и коммунальными услугами жителей Волгоградской области"

ФИНАНСОВОЕ ОБЕСПЕЧЕНИЕ

реализации подпрограммы "Водоотведение" государственной программы Волгоградской области "Обеспечение доступным и комфортным жильем и коммунальными услугами жителей Волгоградской области"

№ п/п	Наименование муниципального образования, объекта, источника финансирования	Объем средств на реализацию программных мероприятий (тыс.рублей)													
		2019 год		2020 год		2021 год		2022 год		2023 год		2024 год			
		ПД	СМР	ПД	СМР	ПД	СМР	ПД	СМР	ПД	СМР	ПД	СМР		
1	2	3	4	5	6	7	8	9	10	11	12	13	14	15	16
	Итого по области, всего	352610,3	5643935,3	104803,2	866949,0	119942,3	1061060,6	50000,0	1166243,8	-	606495,0	77864,7	898261,8	-	1044925,1

в том числе:

федеральный бюджет	-	4599537,7	-	849610,0	-	869266,8	-	687441,4	-	576053,0	-	715830,0	-	901336,5
областной бюджет	-	47080,0	-	8669,5	-	8870,0	-	7014,7	-	5878,1	-	7304,4	-	9343,3
муниципальный бюджет	-	47080,0	-	8669,5	-	8870,0	-	7014,7	-	5878,1	-	7304,4	-	9343,3
внебюджетные источники	352610,3	950237,6	104803,2	-	119942,3	174053,8	50000,0	464773,0	-	18685,8	77864,7	167823,0	-	124902,0

№ п/п	Наименование муниципального образования, объекта, источники финансирования	Объем средств на реализацию программных мероприятий (тыс.рублей)													
		за период реализации подпрограммы		2019 год		2020 год		2021 год		2022 год		2023 год		2024 год	
		ПД	СМР	ПД	СМР	ПД	СМР	ПД	СМР	ПД	СМР	ПД	СМР	ПД	СМР
1	2	3	4	5	6	7	8	9	10	11	12	13	14	15	16
	Итого по городскому округу город-герой Волгоград, всего	280995,8	4999404,4	104803,2	866949,0	98327,8	893529,7	-	707243,8	-	597495,0	77864,7	889261,8	-	1044925,1
	в том числе:														
	федеральный бюджет	-	4599537,6	-	849610,0	-	869266,8	-	687441,4	-	576052,9	-	715830,0	-	901336,5
	областной бюджет	-	47080,0	-	8669,5	-	8870,0	-	7014,7	-	5878,1	-	7304,4	-	9343,3
	муниципальный бюджет	-	47080,0	-	8669,5	-	8870,0	-	7014,7	-	5878,1	-	7304,4	-	9343,3
	внебюджетные источники	280995,8	305706,8	104803,2	-	98327,8	6522,9	-	5773,0	-	9685,9	77864,7	158823,0	-	124902,0
1.	Городской округ город-герой Волгоград, "Магистральные, разводящие и квартальные сети водопроведения (новое строительство для реализации перспективы развития города). Создание новых сетей водопроведения в объеме 6500 п.м. средневзвешенным диаметром 350 мм", всего	33967,4	305706,8	-	-	33967,4	6522,9	-	5773,0	-	9685,9	-	158823,0	-	124902,0
	в том числе:														
	федеральный бюджет	-	-	-	-	-	-	-	-	-	-	-	-	-	-
	областной бюджет	-	-	-	-	-	-	-	-	-	-	-	-	-	-
	муниципальный бюджет	-	-	-	-	-	-	-	-	-	-	-	-	-	-
	внебюджетные источники	33967,4	305706,8	-	-	33967,4	6522,9	-	5773,0	-	9685,9	-	158823,0	-	124902,0

№ п/п	Наименование муниципального образования, объекта, источники финансирования	Объем средств на реализацию программных мероприятий (тыс.рублей)													
		за период реализации подпрограммы		2019 год		2020 год		2021 год		2022 год		2023 год		2024 год	
		ПД	СМР	ПД	СМР	ПД	СМР	ПД	СМР	ПД	СМР	ПД	СМР	ПД	СМР
1	2	3	4	5	6	7	8	9	10	11	12	13	14	15	16
2.	Городской округ город-герой Волгоград, "Строительство очистных сооружений на водовыпусках в реку Волгу в Волгограде 1 очередь строительства", всего	52401,6	1297504,4	52401,6	420000,0	-	450481,4	-	427023,0	-	-	-	-	-	-
	в том числе:														
	федеральный бюджет	-	1271554,4	-	411600,0	-	441471,8	-	418482,6	-	-	-	-	-	-
	областной бюджет	-	12975,0	-	4200,0	-	4504,8	-	4270,2	-	-	-	-	-	-
	муниципальный бюджет	-	12975,0	-	4200,0	-	4504,8	-	4270,2	-	-	-	-	-	-
	внебюджетные источники	52401,6	-	52401,6	-	-	-	-	-	-	-	-	-	-	-
3.	Городской округ город-герой Волгоград, "Строительство очистных сооружений на водовыпусках в реку Волгу в Волгограде 2 очередь строительства", всего	77864,7	700782,4	-	-	-	-	-	-	-	-	77864,7	-	-	700782,4
	в том числе:														
	федеральный бюджет	-	686480,6	-	-	-	-	-	-	-	-	-	-	-	686480,6
	областной бюджет	-	7150,9	-	-	-	-	-	-	-	-	-	-	-	7150,9
	муниципальный бюджет	-	7150,9	-	-	-	-	-	-	-	-	-	-	-	7150,9
	внебюджетные источники	77864,7	-	-	-	-	-	-	-	-	-	77864,7	-	-	-







№ п/п	Наименование муниципального образования, объекта, источника финансирования	Объем средств на реализацию программных мероприятий (тыс.рублей)																				
		за период реализации подпрограммы			2019 год			2020 год			2021 год			2022 год			2023 год			2024 год		
		ПД	СМР	ИТОГО	ПД	СМР	ИТОГО	ПД	СМР	ИТОГО	ПД	СМР	ИТОГО	ПД	СМР	ИТОГО	ПД	СМР	ИТОГО	ПД	СМР	ИТОГО
1	2	3	4	5	6	7	8	9	10	11	12	13	14	15	16	17	18	19	20	21	22	23

10. Городской округ город Волжский, "Туристско-рекреационный кластер "Территория Побед", г.Волжский. Обеспечение инженерной инфраструктурной пляжной зоны и парка культуры и отдыха "Волжский". Наружные сети и сооружения канализации", всего

в том числе:

федеральный бюджет

областной бюджет

муниципальный бюджет

внебюджетные источники

4855,9 43703,4 4855,9 43703,4 4855,9 43703,4 4855,9 43703,4 4855,9 43703,4 4855,9 43703,4 4855,9 43703,4 4855,9 43703,4 4855,9 43703,4 4855,9 43703,4 4855,9 43703,4 4855,9 43703,4

**Вице-губернатор – руководитель аппарата Губернатора Волгоградской области**



**Е.А.Харичкин**

ПРИЛОЖЕНИЕ 17

к постановлению  
Администрации  
Волгоградской области

от 13 июля 2020 г. № 386-п

"ПРИЛОЖЕНИЕ 30

к государственной программе Волгоградской области  
"Обеспечение доступным и комфортным жильем  
и коммунальными услугами жителей Волгоградской области"

ПЕРЕЧЕНЬ

сводных показателей государственных заданий на оказание государственных услуг (выполнение работ) государственными учреждениями Волгоградской области, выполненных в рамках государственной программы Волгоградской области "Обеспечение доступным и комфортным жильем и коммунальными услугами жителей Волгоградской области"

№ п/п	Наименование государственной услуги (работы)	Показатель государственной услуги (работы)										Расходы областного бюджета на оказание государственной услуги (выполнение работы) (тыс.рублей)				
		наименование, единица измерения		значение показателя								2020 год	2021 год	2022 год	2023 год	2024 год
				2020 год	2021 год	2022 год	2023 год	2024 год	2020 год	2021 год	2022 год					
1	2	3	4	5	6	7	8	9	10	11	12	13	14	15	16	17


1. Разработка схемы территориального планирования, внесение изменений в схему территориального планирования  
 количество разработанных проектов, штук  
 1 1 1 - - 2406,6 1000,0 1000,0 - -

№ п/п	Наименование государственной услуги (работы)	Показатель государственной услуги (работы)										Расходы областного бюджета на оказание государственной услуги (выполнение работы) (тыс.рублей)				
		наименование, единица измерения		значение показателя								2020 год	2021 год	2022 год	2023 год	2024 год
				2020 год	2021 год	2022 год	2023 год	2024 год								
1	2	3	4	5	6	7	8	9	10	11	12	13	14	15	16	17

2. Ведение государственных информационных систем обеспечения градостроительной деятельности в отношении материалов и результатов инженерных изысканий

обеспечение 100 процентов сбора, документирования, актуализации, обработки, систематизации, учета, хранения и размещения материалов и результатов инженерных изысканий, подлержанных изысканий, подлержанных размещению в государственных информационных системах обеспечения градостроительной деятельности, единиц

**Вице-губернатор – руководитель аппарата Губернатора Волгоградской области**



**Е.А.Харичкин**