



АДМИНИСТРАЦИЯ ВОЛГОГРАДСКОЙ ОБЛАСТИ

ПОСТАНОВЛЕНИЕ

от 28 декабря 2019 г. № 700-п

О внесении изменений в постановление Администрации Волгоградской области от 30 октября 2017 г. № 574-п "Об утверждении государственной программы Волгоградской области "Развитие образования в Волгоградской области"

Администрация Волгоградской области постановляет:

1. Внести в постановление Администрации Волгоградской области от 30 октября 2017 г. № 574-п "Об утверждении государственной программы Волгоградской области "Развитие образования в Волгоградской области" следующие изменения:

1.1. В государственной программе Волгоградской области "Развитие образования в Волгоградской области", утвержденной названным постановлением (далее именуется – государственная программа):

1.1.1. В паспорте позицию "Объемы и источники финансирования государственной программы" изложить в следующей редакции:

"Объемы и источники финансирования государственной программы	- общий объем финансирования государственной программы на 2018–2025 годы составит 183790587,4 тыс.рублей, из них:
	а) по годам:
	2018 год – 22478793,7 тыс.рублей;
	2019 год – 24690974,6 тыс.рублей;
	2020 год – 25069883,7 тыс.рублей;
	2021 год – 23106629,7 тыс.рублей;
	2022 год – 22533448,2 тыс.рублей;
	2023 год – 21969952,5 тыс.рублей;
	2024 год – 21969952,5 тыс.рублей;
	2025 год – 21970952,5 тыс.рублей;
	б) по источникам финансирования:
	средства федерального бюджета –
	6614350,9 тыс.рублей, в том числе:
	2018 год – 967485,8 тыс.рублей;
	2019 год – 1908698,4 тыс.рублей;
	2020 год – 1357354,1 тыс.рублей;
	2021 год – 1318162,2 тыс.рублей;
	2022 год – 1062650,4 тыс.рублей;
	средства областного бюджета –
	176587590,6 тыс.рублей, в том числе:
	2018 год – 21478197,3 тыс.рублей;
	2019 год – 22450390,7 тыс.рублей;
	2020 год – 23575574,4 тыс.рублей;
	2021 год – 21711652,7 тыс.рублей;
	2022 год – 21460918,0 тыс.рублей;

2023 год – 21969952,5 тыс.рублей;
 2024 год – 21969952,5 тыс.рублей;
 2025 год – 21970952,5 тыс.рублей;
 средства местных бюджетов –
 438963,4 тыс.рублей, в том числе:
 2018 год – 33110,6 тыс.рублей;
 2019 год – 186078,5 тыс.рублей;
 2020 год – 133079,7 тыс.рублей;
 2021 год – 76814,8 тыс.рублей;
 2022 год – 9879,8 тыс.рублей;
 внебюджетные средства – 149682,5 тыс.рублей,
 в том числе:
 2019 год – 145807,0 тыс. рублей;
 2020 год – 3875,5 тыс. рублей".

1.1.2. Раздел 2 дополнить абзацем следующего содержания:

"Государственная программа предусматривает реализацию мероприятий региональных проектов Волгоградской области по развитию и модернизации образовательных организаций в Волгоградской области, которые направлены на обеспечение достижения целей, показателей и результатов федеральных проектов, входящих в структуру национальных проектов, со сроком реализации до 2024 года."

1.1.3. В разделе 4 в последнем абзаце слова "Новые возможности для каждого", "исключить."

1.1.4. В разделе 6:

в абзаце первом цифры "192025956,1" заменить цифрами "183790587,4";

в абзаце втором цифры "5017685,2" заменить цифрами "6614350,9";

в абзаце третьем цифры "182802156,6" заменить цифрами "176587590,6";

в абзаце четвертом цифры "4143991,7" заменить цифрами "438963,4";

в абзаце пятом цифры "62122,6" заменить цифрами "149682,5".

1.2. В подпрограмме "Обеспечение функционирования региональной системы образования":

1.2.1. В паспорте:

1) в позиции "Целевые показатели подпрограммы, их значения на последний год реализации":

а) в абзаце шестом цифры "0,7" заменить цифрами "0,4";

б) в абзаце восемнадцатом слова "43 процента" заменить словами "39 процентов";

в) в абзаце девятнадцатом цифры "100" заменить цифрами "60";

г) дополнить позицию абзацами следующего содержания:

"удельный вес численности обучающихся в образовательных организациях общего образования в соответствии с федеральными государственными образовательными стандартами в общей численности обучающихся в образовательных организациях общего образования – 100 процентов;

доля муниципальных образований в субъекте Российской Федерации, реализующих общеобразовательные программы с учетом концепций преподавания учебных предметов (предметных областей), – 55 процентов;

доля региональных систем общего образования, в которых разработаны и реализуются мероприятия по повышению качества образования в общеобразовательных организациях, показавших низкие образовательные результаты по итогам учебного года, и в общеобразовательных организациях, функционирующих в неблагоприятных социальных условиях, в общем количестве региональных систем общего образования – 76 процентов”;

2) позицию "Объемы и источники финансирования подпрограммы" изложить в следующей редакции:

"Объемы и источники финансирования подпрограммы - общий объем финансирования подпрограммы на 2018–2025 годы составит 167260760,9 тыс.рублей, из них:

а) по годам:

2018 год – 20933126,3 тыс.рублей;
 2019 год – 20806536,6 тыс.рублей;
 2020 год – 21572102,4 тыс.рублей;
 2021 год – 20172229,5 тыс.рублей;
 2022 год – 20209941,6 тыс.рублей;
 2023 год – 21188941,5 тыс.рублей;
 2024 год – 21188941,5 тыс.рублей;
 2025 год – 21188941,5 тыс.рублей;

б) по источникам финансирования:

средства федерального бюджета – 82850,4 тыс.рублей, в том числе:
 2018 год – 12730,9 тыс.рублей;
 2020 год – 51639,5 тыс.рублей;
 2022 год – 18480,0 тыс.рублей;

средства областного бюджета – 167176510,5 тыс.рублей, в том числе:
 2018 год – 20920395,4 тыс.рублей;
 2019 год – 20805136,6 тыс.рублей;
 2020 год – 21520462,9 тыс.рублей;
 2021 год – 20172229,5 тыс.рублей;
 2022 год – 20191461,6 тыс.рублей;
 2023 год – 21188941,5 тыс.рублей;
 2024 год – 21188941,5 тыс.рублей;
 2025 год – 21188941,5 тыс.рублей;

внебюджетные средства в 2019 году – 1400,0 тыс.рублей".

1.2.2. Раздел 3 дополнить абзацами двадцать третьим–двадцать пятым следующего содержания:

"удельный вес численности обучающихся в образовательных организациях общего образования в соответствии с федеральными государственными образовательными стандартами в общей численности обучающихся в образовательных организациях общего образования. Данный показатель характеризует обеспечение доступности качественного общего образования, получаемого обучающимися в образовательных организациях общего образования в соответствии с федеральными государственными образовательными стандартами, рассчитывается по данным ведомственной и статистической отчетности комитета образования, науки и молодежной политики Волгоградской области как процентное отношение количества обучающихся в образовательных

организациях общего образования в соответствии с федеральными государственными образовательными стандартами к общей численности обучающихся в образовательных организациях общего образования и является показателем результативности использования средств субсидии из федерального бюджета;

доля муниципальных образований в субъекте Российской Федерации, реализующих общеобразовательные программы с учетом концепций преподавания учебных предметов (предметных областей). Данный показатель характеризует обеспечение условий в муниципальных образованиях Волгоградской области для получения качественного общего образования в общеобразовательных организациях по результатам реализованного проекта по модернизации технологий и содержания обучения в соответствии с новым федеральным государственным образовательным стандартом посредством разработки концепций модернизации конкретных областей, поддержки региональных программ развития образования и поддержки сетевых методических объединений в рамках государственной программы Российской Федерации "Развитие образования", рассчитывается по данным ведомственной и статистической отчетности комитета образования, науки и молодежной политики Волгоградской области как процентное отношение муниципальных образований Волгоградской области, реализующих общеобразовательные программы с учетом концепций преподавания учебных предметов (предметных областей), к общему количеству муниципальных образований Волгоградской области и является показателем результативности использования средств субсидии из федерального бюджета;

доля региональных систем общего образования, в которых разработаны и реализуются мероприятия по повышению качества образования в общеобразовательных организациях, показавших низкие образовательные результаты по итогам учебного года, и в общеобразовательных организациях, функционирующих в неблагоприятных социальных условиях, в общем количестве региональных систем общего образования. Данный показатель характеризует обеспечение доступности качественного образования в общеобразовательных организациях Волгоградской области по результатам реализации проекта по повышению качества образования в общеобразовательных организациях, показавших низкие образовательные результаты по итогам учебного года, и в общеобразовательных организациях, функционирующих в неблагоприятных социальных условиях, путем реализации региональных проектов и распространения их результатов в рамках государственной программы Российской Федерации "Развитие образования", рассчитывается как отношение количества регионов Российской Федерации, участвующих в реализации проекта по повышению качества образования в общеобразовательных организациях, показавших низкие образовательные результаты по итогам учебного года, и в общеобразовательных организациях, функционирующих в неблагоприятных социальных условиях, путем реализации региональных проектов

и распространения их результатов в рамках государственной программы Российской Федерации "Развитие образования", к общему количеству регионов Российской Федерации."

1.2.3. В разделе 6 абзацы первый–третий заменить абзацами следующего содержания:

"Общий объем финансирования подпрограммы на 2018–2025 годы за счет всех источников финансирования составит 167260760,9 тыс.рублей, в том числе за счет средств:

федерального бюджета – 82850,4 тыс.рублей;

областного бюджета – 167176510,5 тыс.рублей;

внебюджетных источников – 1400,0 тыс.рублей."

1.3. В подпрограмме "Развитие дошкольного, общего образования и дополнительного образования детей":

1.3.1. В паспорте:

1) в позиции "Целевые показатели подпрограммы, их значения на последний год реализации":

а) в абзаце первом цифры "4357", "1195", "3162" заменить соответственно цифрами "4749", "1185", "3564";

б) в абзаце пятом цифры "25370" заменить цифрами "24370";

в) в абзаце шестом цифры "1750" заменить цифрами "2750";

г) абзац восьмой исключить;

д) дополнить позицию абзацами следующего содержания:

"доля муниципальных образовательных организаций, в которых улучшены условия осуществления образовательной деятельности путем проведения замены осветительных приборов, в общем количестве муниципальных образовательных организаций на календарный год – 27 процентов;

доля муниципальных общеобразовательных организаций, в которых улучшены условия осуществления деятельности путем проведения благоустройства площадок для проведения праздничных линеек и других мероприятий, в общем количестве муниципальных общеобразовательных организаций на календарный год – 10,8 процента;

доля муниципальных образовательных организаций, в которых улучшены условия осуществления образовательной деятельности путем проведения замены кровли, в общем количестве муниципальных образовательных организаций на календарный год – 5 процентов";

2) позицию "Объемы и источники финансирования подпрограммы" изложить в следующей редакции:

"Объемы и источники финансирования подпрограммы - общий объем финансирования подпрограммы на 2018–2025 годы составит 10623869,4 тыс.рублей, из них:

а) по годам:

2018 год – 960935,9 тыс.рублей;

2019 год – 2943268,6 тыс.рублей;

2020 год – 2546615,6 тыс.рублей;

2021 год – 2314343,3 тыс.рублей;

2022 год – 1408706,0 тыс.рублей;

2023 год – 150000,0 тыс.рублей;
 2024 год – 150000,0 тыс.рублей;
 2025 год – 150000,0 тыс.рублей;
 б) по источникам финансирования:
 средства федерального бюджета –
 5477886,3 тыс. рублей, в том числе:
 2018 год – 523716,0 тыс.рублей;
 2019 год – 1789149,0 тыс.рублей;
 2020 год – 1082101,7 тыс.рублей;
 2021 год – 1313743,3 тыс.рублей;
 2022 год – 769176,3 тыс.рублей;
 средства областного бюджета –
 4655056,4 тыс.рублей, в том числе:
 2018 год – 417685,0 тыс.рублей;
 2019 год – 906377,6 тыс.рублей;
 2020 год – 1327558,7 тыс.рублей;
 2021 год – 923785,2 тыс.рублей;
 2022 год – 629649,9 тыс.рублей;
 2023 год – 150000,0 тыс.рублей;
 2024 год – 150000,0 тыс.рублей;
 2025 год – 150000,0 тыс.рублей;
 средства местных бюджетов –
 425387,7 тыс.рублей, в том числе:
 2018 год – 19534,9 тыс.рублей;
 2019 год – 186078,5 тыс.рублей;
 2020 год – 133079,7 тыс.рублей;
 2021 год – 76814,8 тыс.рублей;
 2022 год – 9879,8 тыс.рублей;
 внебюджетные средства – 65539,0 тыс.рублей,
 в том числе:
 2019 год – 61663,5 тыс.рублей;
 2020 год – 3875,5 тыс.рублей".

1.3.2. Раздел 2 дополнить абзацем следующего содержания:

"Подпрограмма предусматривает реализацию мероприятий региональных проектов Волгоградской области по развитию и модернизации образовательных организаций в Волгоградской области, которые направлены на обеспечение достижения целей, показателей и результатов федеральных проектов, входящих в структуру национальных проектов, со сроком реализации до 2024 года."

1.3.3. В разделе 3:

1) дополнить раздел абзацами двадцать восьмым–тридцатым следующего содержания:

"доля муниципальных образовательных организаций, в которых улучшены условия осуществления образовательной деятельности путем проведения замены осветительных приборов, в общем количестве муниципальных образовательных организаций на календарный год. Данный показатель рассчитывается по данным ведомственной отчетности как процентное отношение муниципальных образовательных организаций, в которых проведены мероприятия по замене осветительных приборов, к общему количеству муниципальных образовательных организаций муниципального образования;

доля муниципальных общеобразовательных организаций, в которых улучшены условия осуществления деятельности путем проведения благоустройства площадок для проведения праздничных линеек и других мероприятий, в общем количестве муниципальных общеобразовательных организаций на календарный год. Данный показатель рассчитывается по данным ведомственной отчетности как процентное отношение муниципальных образовательных организаций, в которых проведены мероприятия по благоустройству площадок для проведения праздничных линеек и других мероприятий, к общему количеству муниципальных образовательных организаций муниципального образования;

доля муниципальных образовательных организаций, в которых улучшены условия осуществления образовательной деятельности путем проведения замены кровли, в общем количестве муниципальных образовательных организаций на календарный год. Данный показатель рассчитывается по данным ведомственной отчетности как процентное отношение муниципальных образовательных организаций, в которых проведены мероприятия по замене кровли, к общему количеству муниципальных образовательных организаций муниципального образования.";

2) абзац десятый исключить.

1.3.4. В разделе 4:

1) в абзаце первом:

слова "Новые возможности для каждого", "исключить;

после слов "для детей" дополнить абзац словами "в возрасте";

2) абзац четвертый после слова "детей" дополнить словами "в возрасте";

3) абзац девятый изложить в следующей редакции:

"создание инфраструктуры центров (служб) помощи родителям с детьми дошкольного возраста, в том числе от 0 до 3 лет, реализующих программы психолого-педагогической, диагностической, консультационной помощи родителям с детьми дошкольного возраста, в том числе от 0 до 3 лет;"

1.3.5. В разделе 6:

в абзаце первом цифры "19399065,3" заменить цифрами "10623869,4";

в абзаце втором цифры "4441635,1" заменить цифрами "5477886,3";

в абзаце третьем цифры "10960500,2" заменить цифрами "4655056,4";

в абзаце четвертом цифры "3945960,9" заменить цифрами "425387,7";

в абзаце пятом цифры "50969,1" заменить цифрами "65539,0".

1.3.6. В разделе 7:

1) абзац двенадцатый изложить в следующей редакции:

"в 2019 году на софинансирование капитальных вложений в объекты образовательной инфраструктуры муниципальной собственности в рамках развития дошкольного образования Волгоградской области, которые осуществляются из местных бюджетов. Условиями предоставления указанных субсидий являются достижение муниципальным районом (городским округом) Волгоградской области до 31 декабря 2019 г. планового значения целевого показателя результативности

использования субсидии; обязательство муниципального района (городского округа) Волгоградской области по соблюдению графика выполнения мероприятий по проектированию и (или) реконструкции в пределах установленной стоимости реконструкции объектов капитального строительства, софинансирование которых осуществляется за счет субсидии; наличие в местном бюджете бюджетных ассигнований и их направление на финансовое обеспечение расходных обязательств, соответствующих целям предоставления субсидии, в объеме, необходимом для их исполнения, включающем размер планируемой к предоставлению из областного бюджета субсидии, из которого объем собственных средств для муниципального района составляет не менее 10 процентов, для городского округа – не менее 35 процентов, наличие утвержденной проектной документации на реконструкцию объектов, положительных заключений государственной экспертизы проектной документации и результатов инженерных изысканий и положительных заключений о достоверности определения сметной стоимости объектов (в случаях, предусмотренных действующим законодательством);";

2) дополнить раздел абзацами тридцать девятым–сорок третьим следующего содержания:

"Предоставление субсидий на софинансирование капитальных вложений в объекты образовательной инфраструктуры муниципальной собственности в рамках развития общего образования Волгоградской области, которые осуществляются из местных бюджетов. Условиями предоставления субсидий являются:

достижение муниципальным образованием до 31 декабря текущего финансового года планового значения целевого показателя результативности использования субсидии;

обязательство муниципального образования по соблюдению графика выполнения мероприятий по проектированию и (или) строительству в пределах установленной стоимости строительства объектов капитального строительства, софинансирование которых осуществляется за счет субсидии;

наличие в местном бюджете бюджетных ассигнований и их направление на финансовое обеспечение расходных обязательств на софинансирование капитальных вложений в объекты образовательной инфраструктуры муниципальной собственности в рамках развития общего образования Волгоградской области, которые осуществляются муниципальными районами и городскими округами Волгоградской области, в объеме, необходимом для их исполнения, включающем размер планируемой к предоставлению из областного бюджета субсидии, из которого объем собственных средств местного бюджета составляет не менее 10 процентов;

наличие утвержденной проектной документации на строительство объектов, положительных заключений государственной экспертизы проектной документации и результатов инженерных изысканий и положительных заключений о достоверности определения сметной стоимости объектов (в случаях, предусмотренных действующим законодательством).".

1.4. В подпрограмме "Развитие профессионального образования":

1.4.1. В паспорте:

1) позицию "Соисполнители подпрограммы" изложить в следующей редакции:

"Соисполнители подпро- - комитет по труду и занятости населения
граммы Волгоградской области, комитет здраво-
охранения Волгоградской области, комитет
строительства Волгоградской области";

2) в позиции "Целевые показатели подпрограммы, их значения на последний год реализации":

а) в абзаце девятом слова " – 41 процент" заменить словами "в 2018 году – 27 процентов";

б) в абзаце четырнадцатом слова "6 единиц" заменить словами "2 единицы";

в) дополнить позицию абзацами следующего содержания:

"количество образовательных организаций среднего профес-
сионального образования, в которых обеспечены условия для получения
среднего профессионального образования инвалидами и лицами
с ограниченными возможностями здоровья, в том числе с использованием
дистанционных образовательных технологий, – 35 единиц;

доля инвалидов молодого возраста, успешно завершивших
обучение по образовательным программам среднего профессионального
образования, от числа принятых на обучение в соответствующем году:
в возрасте 15–18 лет – 80 процентов, в возрасте 18–24 лет – 85 процентов,
в возрасте 25–44 лет – 90 процентов;

доля инвалидов молодого возраста, успешно завершивших обучение,
по образовательным программам высшего образования, от числа принятых
на обучение в соответствующем году: в возрасте 18–24 лет –
80 процентов, в возрасте 25–44 лет – 75 процентов";

3) позицию "Объемы и источники финансирования подпрограммы"
изложить в следующей редакции:

"Объемы и источники финан- - общий объем финансирования под-
сирования подпрограммы программы на 2018–2020 годы составит
378796,2 тыс.рублей, из них:
а) по годам:
2018 год – 48775,9 тыс.рублей;
2019 год – 239890,3 тыс.рублей;
2020 год – 90130,0 тыс.рублей;
б) по источникам финансирования:
средства федерального бюджета –
75764,5 тыс.рублей, в том числе:
2018 год – 14210,5 тыс.рублей;
2019 год – 61554,0 тыс.рублей;
средства областного бюджета –
220288,2 тыс.рублей, в том числе:
2018 год – 34565,4 тыс.рублей;
2019 год – 95592,8 тыс.рублей;
2020 год – 90130,0 тыс.рублей;
внебюджетные средства в 2019 году –
82743,5 тыс.рублей".

1.4.2. Раздел 2 дополнить абзацем следующего содержания:

"Подпрограмма предусматривает реализацию мероприятий региональных проектов Волгоградской области по развитию и модернизации образовательных организаций в Волгоградской области, которые направлены на обеспечение достижения целей, показателей и результатов федеральных проектов, входящих в структуру национальных проектов, со сроком реализации до 2024 года."

1.4.3. Раздел 3 дополнить абзацами семнадцатым–девятнадцатым следующего содержания:

"количество образовательных организаций среднего профессионального образования, в которых обеспечены условия для получения среднего профессионального образования инвалидами и лицами с ограниченными возможностями здоровья, в том числе с использованием дистанционных образовательных технологий. Рассчитывается по данным ведомственной отчетности как общее количество профессиональных образовательных организаций, в которых созданы условия для получения среднего профессионального образования инвалидами и лицами с ограниченными возможностями здоровья;

доля инвалидов молодого возраста, успешно завершивших обучение по образовательным программам среднего профессионального образования, от числа принятых на обучение в соответствующем году. Данный показатель отражает качество подготовленных кадров для сектора реальной экономики в категории инвалидов молодого возраста и рассчитывается по данным федеральной статистической отчетности (СПО-1) как процентное соотношение числа инвалидов молодого возраста, завершивших обучение, к общему числу принятых на обучение инвалидов молодого возраста в соответствующем году;

доля инвалидов молодого возраста, успешно завершивших обучение по образовательным программам высшего образования, от числа принятых на обучение в соответствующем году. Данный показатель отражает качество подготовленных кадров для сектора реальной экономики в категории инвалидов молодого возраста и рассчитывается по данным федеральной статистической отчетности (ВПО-1) как процентное соотношение числа инвалидов молодого возраста, завершивших обучение, к общему числу принятых на обучение инвалидов молодого возраста в соответствующем году."

1.4.4. В разделе 4:

1) в абзаце десятом слова "и высшего" исключить;

2) абзац двенадцатый изложить в следующей редакции:

"капитальные вложения в объекты государственной собственности;"

3) дополнить раздел абзацем четырнадцатым следующего содержания:

"развитие инфраструктуры профессионального образования."

1.4.5. В разделе 6:

в абзаце первом цифры "2018–2019", "148803,2" заменить соответственно цифрами "2018–2020", "378796,2";

в абзаце третьем цифры "61885,2" заменить цифрами "220288,2";
в абзаце четвертом цифры "11153,5" заменить цифрами "82743,5".

1.5. В подпрограмме "Создание новых мест в общеобразовательных организациях Волгоградской области в соответствии с прогнозируемой потребностью и современными условиями обучения":

1.5.1. В паспорте:

1) в позиции "Целевые показатели подпрограммы, их значения на последний год реализации" абзац первый изложить в следующей редакции:

"число новых мест в общеобразовательных организациях – 5650 единиц, в том числе введенных путем строительства объектов инфраструктуры общего образования – 1000 единиц, эффективного использования имеющихся помещений общеобразовательных организаций – 4650 единиц";

2) в позиции "Объемы и источники финансирования подпрограммы":

а) в абзаце первом слова "2018–2023 годы", цифры "1297557,7" заменить соответственно словами "2018 год", цифрами "529455,6";

б) в подпункте "а" абзацы третий–пятый исключить;

в) в подпункте "б":

в абзаце третьем цифры "682698,5" заменить цифрами "99051,5";

в абзаце восьмом цифры "198030,8" заменить цифрами "13575,7";

абзацы пятый–седьмой, десятый, одиннадцатый исключить.

1.5.2. В разделе 3 абзац второй изложить в следующей редакции:

"число новых мест в общеобразовательных организациях, в том числе введенных путем строительства объектов инфраструктуры общего образования, эффективного использования имеющихся помещений общеобразовательных организаций. Данный показатель характеризует результативность реализации мероприятий по строительству новых зданий общеобразовательных организаций, эффективному использованию имеющихся помещений общеобразовательных организаций, рассчитывается по данным ведомственной отчетности комитета строительства Волгоградской области и комитета образования, науки и молодежной политики Волгоградской области как количество новых мест, созданных соответственно в результате реализации мероприятий по строительству новых зданий общеобразовательных организаций, эффективному использованию имеющихся помещений общеобразовательных организаций и является показателем программы Российской Федерации на 2016–2025 годы;"

1.5.3. В разделе 4:

1) абзац второй изложить в следующей редакции:

"строительство новых зданий общеобразовательных организаций с использованием типовых проектов (проектов из реестра проектов экономически эффективной проектной документации повторного использования, включая оснащение новых мест средствами обучения и воспитания, необходимыми для реализации образовательных программ начального общего, основного общего и среднего общего образования

с учетом перечня, утвержденного приказом Министерства образования и науки Российской Федерации от 30 марта 2016 г. № 336) [данное мероприятие реализовывалось в 2018 году (наименования объектов капитального строительства приведены в приложении 5 к государственной программе)];";

2) абзац третий исключить.

1.5.4. В разделе 6:

в абзаце первом слова "2018–2023 годы", цифры "1297557,7" заменить соответственно словами "2018 год", цифрами "529455,6";

в абзаце третьем цифры "682698,5" заменить цифрами "99051,5";

в абзаце четвертом цифры "198030,8" заменить цифрами "13575,7".

1.5.5. В разделе 7 абзацы семнадцатый–девятнадцатый исключить.

1.6. В подпрограмме "Развитие системы оценки качества образования и информационной прозрачности системы образования":

1.6.1. В паспорте позицию "Объемы и источники финансирования подпрограммы" изложить в следующей редакции:

"Объемы и источники финансирования подпрограммы"	- общий объем финансирования подпрограммы на 2018–2025 годы составит 579970,7 тыс.рублей, из них:
	а) по годам:
	2018 год – 6500,0 тыс.рублей;
	2019 год – 59179,0 тыс.рублей;
	2020 год – 228176,4 тыс.рублей;
	2021 год – 4509,1 тыс.рублей;
	2022 год – 280606,2 тыс.рублей;
	2025 год – 1000,0 тыс.рублей;
	б) по источникам финансирования:
	средства федерального бюджета –
	561021,3 тыс.рублей, в том числе:
	2019 год – 57995,4 тыс.рублей;
	2020 год – 223612,9 тыс.рублей;
	2021 год – 4418,9 тыс.рублей;
	2022 год – 274994,1 тыс.рублей;
	средства областного бюджета –
	18949,4 тыс.рублей, в том числе:
	2018 год – 6500,0 тыс.рублей;
	2019 год – 1183,6 тыс.рублей;
	2020 год – 4563,5 тыс.рублей;
	2021 год – 90,2 тыс.рублей;
	2022 год – 5612,1 тыс.рублей;
	2025 год – 1000,0 тыс.рублей".

1.6.2. Раздел 2 дополнить абзацем следующего содержания:

"Подпрограмма предусматривает реализацию мероприятий региональных проектов Волгоградской области по развитию и модернизации образовательных организаций в Волгоградской области, которые направлены на обеспечение достижения целей, показателей и результатов федеральных проектов, входящих в структуру национальных проектов, со сроком реализации до 2024 года."

1.6.3. В разделе 6:

в абзаце первом цифры "67679,0" заменить цифрами "579970,7";

в абзаце втором цифры "57995,4" заменить цифрами "561021,3";

в абзаце третьем цифры "9683,6" заменить цифрами "18949,4".

1.6.4. В разделе 8 абзац первый исключить.

1.7. В подпрограмме "Вовлечение в социальную практику выпускников государственных казенных организаций для детей-сирот и детей, оставшихся без попечения родителей":

1.7.1. В паспорте:

1) в позиции "Целевые показатели подпрограммы, их значения на последний год реализации":

в абзаце первом цифры "99" заменить цифрами "98";

в абзаце втором цифры "100" заменить цифрами "90";

2) позицию "Сроки и этапы реализации подпрограммы" изложить в следующей редакции:

"Сроки и этапы реализации подпрограммы - подпрограмма реализуется в 2018 году в один этап".

1.7.2. В разделе 2 абзацы шестой, седьмой изложить в следующей редакции:

"Подпрограмма реализуется в 2018 году в один этап.

С 2019 года полномочия в сфере опеки и попечительства переданы комитету социальной защиты населения Волгоградской области. Цели и задачи, которые реализовывались в данной подпрограмме, интегрированы в государственную программу Волгоградской области "Социальная поддержка и защита населения Волгоградской области", утвержденную постановлением Администрации Волгоградской области от 25 сентября 2017 г. № 504-п."

1.8. В подпрограмме "Организация отдыха и оздоровления детей в Волгоградской области":

1.8.1. В паспорте позицию "Объемы и источники финансирования подпрограммы" изложить в следующей редакции:

"Объемы и источники финансирования подпрограммы - общий объем финансирования подпрограммы на 2019–2025 годы за счет средств областного бюджета составит 4417734,6 тыс.рублей, из них по годам:

2019 год – 642100,1 тыс.рублей;

2020 год – 632859,3 тыс.рублей;

2021 год – 615547,8 тыс.рублей;

2022 год – 634194,4 тыс.рублей;

2023 год – 631011,0 тыс.рублей;

2024 год – 631011,0 тыс.рублей;

2025 год – 631011,0 тыс.рублей".

1.8.2. В разделе 6 в абзаце первом цифры "4332804,8" заменить цифрами "4417734,6".

1.9. В приложении 1 к государственной программе:

1.9.1. В таблице 1:

1) пункты 14, 26, 27, 28 изложить в следующей редакции:

"14. Удельный вес численности воспитанников частных дошкольных образовательных организаций в общей численности воспитанников дошкольных образовательных организаций	процентов	1,7	1	0,6	0,4	0,4	0,4	0,4	0,4	0,4	0,4	0,4";
"26. Доля учителей общеобразовательных организаций, освоивших методику преподавания по межпредметным технологиям и реализующих ее в образовательном процессе, в общей численности учителей общеобразовательных организаций	процентов	34	37	39	-	-	-	-	-	-	-	-
27. Доля образовательных организаций, реализующих адаптированные образовательные программы, в которых созданы современные материально-технические условия в соответствии с федеральными государственными образовательными стандартами образования для обучающихся с ограниченными возможностями здоровья, в общем числе образовательных организаций, реализующих адаптированные образовательные программы	процентов	20	40	60	-	-	-	-	-	-	-	-
28. Доля муниципальных систем общего образования, в которых разработаны и реализуются мероприятия по повышению качества образования в общеобразовательных организациях, показавших низкие образовательные результаты по итогам учебного года, и в общеобразовательных организациях, функционирующих в неблагоприятных социальных условиях, в общем количестве муниципальных систем общего образования	процентов	-	-	100	-	-	-	-	-	-	-	-";

2) пункт 36 исключить;

3) дополнить раздел "Подпрограмма "Обеспечение функционирования региональной системы образования" новыми пунктами 29, 30, 31 следующего содержания:

"29. Удельный вес численности обучающихся в образовательных организациях общего образования в соответствии с федеральными государственными образовательными стандартами в общей численности обучающихся в образовательных организациях общего образования	процентов	-	-	-	-	96	100	100	100	100	100	100
---	-----------	---	---	---	---	----	-----	-----	-----	-----	-----	-----

30.	Доля муниципальных образований в субъекте Российской Федерации, реализующих общеобразовательные программы с учетом концепций преподавания учебных предметов (предметных областей)	процентов	-	-	-	-	18	34	55	55	55	55
31.	Доля региональных систем общего образования, в которых разработаны и реализуются мероприятия по повышению качества образования в общеобразовательных организациях, показавших низкие образовательные результаты по итогам учебного года, и в общеобразовательных организациях, функционирующих в неблагоприятных социальных условиях, в общем количестве региональных систем общего образования	процентов	-	-	-	-	60	68	76	76	76	76";

4) пункты 29–35 считать соответственно пунктами 32–38, пункты 37–86 считать соответственно пунктами 39–88;

5) пункты 32, 36, 37, 42, 43 изложить в следующей редакции:

32.	"Количество дополнительных мест в образовательных организациях, осуществляющих образовательную деятельность по образовательным программам дошкольного образования для детей в возрасте от 2 месяцев до 3 лет, в том числе от 1,5 до 3 лет, созданных в ходе реализации региональной программы, в том числе за счет:	мест	-	-	223	2482	1580	464	-	-	-	-
	строительства объектов инфраструктуры дошкольного образования	мест	-	-	-	540	400	245	-	-	-	-
	иных форм, в том числе:	мест	-	-	223	1942	1180	219	-	-	-	-
	перепрофилирование, капитальный ремонт	мест	-	-	223	1942	1180	219	-	-	-	-";
"36.	Число новых мест в общеобразовательных организациях, в том числе введенных путем строительства объектов инфраструктуры общего образования	единиц	-	-	-	1000	500	-	1250	16620	1500	3500
37.	Количество новых мест в общеобразовательных организациях Волгоградской области, введенных за счет софинансирования из федерального бюджета	единиц	-	-	-	1000	500	-	1250	-	-	-";

"42. Доля муниципальных районов (городских округов), в которых внедрена модель персонализированного финансирования дополнительного образования детей, от общего количества муниципальных районов (городских округов) Волгоградской области	процентов	-	-	-	50	70	100	100	100	100	100
43. Доля детей в возрасте от 5 до 18 лет, охваченных дополнительным образованием с использованием персонализированного финансирования путем закрепления за участниками дополнительного образования определенного объема средств и их передачи организации (индивидуальному предпринимателю) после выбора ребенком соответствующей программы, от общей численности детей в возрасте от 5 до 18 лет, проживающих на территории муниципального района (городского округа)	процентов	-	-	-	25	35	50	50	50	50	50";

6) дополнить раздел "Подпрограмма "Развитие дошкольного, общего и дополнительного образования детей" новыми пунктами 56, 57, 58 следующего содержания:

"56. Доля муниципальных образовательных организаций, в которых улучшены условия осуществления образовательной деятельности путем проведения замены осветительных приборов, в общем количестве муниципальных образовательных организаций на календарный год	процентов	-	-	-	-	28	27	-	-	-	-
57. Доля муниципальных общеобразовательных организаций, в которых улучшены условия осуществления деятельности путем проведения благоустройства площадок для проведения праздничных линеек и других мероприятий, в общем количестве муниципальных общеобразовательных организаций на календарный год	процентов	-	-	-	-	10,8	10,8	10,8	-	-	-
58. Доля муниципальных образовательных организаций, в которых улучшены условия осуществления образовательной деятельности путем проведения замены кровли, в общем количестве муниципальных образовательных организаций на календарный год	процентов	-	-	-	-	5	5	5	-	-	-";

11) пункты 76, 89, 90 изложить в следующей редакции:

"76. Число новых мест в общеобразовательных организациях, в том числе введенных путем:	единиц	2775	1785	388	307	395	-	-	-	-	-
строительства объектов инфраструктуры общего образования	единиц	-	1000	-	-	-	-	-	-	-	-
эффективного использования имеющихся помещений общеобразовательных организаций	единиц	2775	785	388	307	395	-	-	-	-	-";
"89. Доля выпускников государственных казенных образовательных организаций для детей-сирот и детей, оставшихся без попечения родителей, получивших профессиональное образование, от числа поступивших в профессиональные образовательные организации	процентов	96	97	98	-	-	-	-	-	-	-
90. Удельный вес специалистов служб постинтернатного сопровождения, прошедших переподготовку, повышение квалификации, освоивших программы социальной адаптации воспитанников (выпускников) государственных казенных образовательных организаций для детей-сирот и детей, оставшихся без попечения родителей, в общей численности специалистов служб постинтернатного сопровождения	процентов	70	80	90	-	-	-	-	-	-	-".

1.9.2. В таблице 2:

1) в подпункте 3.2 в графах 8–10 цифры "31" заменить цифрами "34";

2) в подпункте 3.3 в графе 6 цифры "0,0878" заменить цифрами "0,0953";

3) в подпункте 4.1 графу 11 изложить в следующей редакции:

"Показатель рассчитывается по сумме численности обучающихся, вовлеченных в деятельность общественных объединений на базе общеобразовательных организаций, профессиональных образовательных организаций и организаций высшего образования";

4) в подпункте 4.4 в графе 11 абзац третий изложить в следующей редакции:

"F₁- количество обучающихся ссузов и вузов, задействованных в мероприятиях, проводимых всеми формами студенческих объединений (за исключением студенческих профсоюзов), где численность членов – 3 и более человек";

5) в подпункте 6.1 в графе 5 цифры "0,1" заменить цифрами "0,02";

6) в подпункте 6.2 в графе 5 цифры "85" заменить знаком "-";

7) в подпункте 7.2 в графе 5 цифру "5" заменить цифрами "2,43";

- 8) в подпункте 7.3 в графе 5 цифру "5" заменить цифрами "3,13";
 9) в подпункте 7.4 в графах 6–10 цифры "35" заменить цифрами "59";
 10) пункт 8 исключить.

1.10. Таблицу 2 приложения 2, приложения 3, 4, 5, 6, 7, 10, 11 к государственной программе изложить в новой редакции согласно приложениям 1, 2, 3, 4, 5, 6, 7, 8 соответственно.

1.11. В приложении 8 к государственной программе:

1) в подпункте 1.6:

в графе 2 цифры "56" заменить словами "государственных и";

в графах 6–8 знак "-" заменить цифрой "1";

2) подпункт 3.2 изложить в следующей редакции:

"3.2. Внедрение целевой модели цифровой образовательной среды в рамках федерального проекта "Цифровая образовательная среда" национального проекта "Образование":

закупка, доставка и наладка средств вычислительной техники, программного обеспечения и презентационного оборудования для внедрения целевой модели цифровой образовательной среды в государственных и муниципальных общеобразовательных организациях Волгоградской области, в государственных профессиональных образовательных организациях Волгоградской области	единиц	-	1	1	1	1	-	-	-
закупка, доставка и наладка средств вычислительной техники, программного обеспечения и презентационного оборудования для внедрения целевой модели цифровой образовательной среды в государственное автономное профессиональное образовательное учреждение "Волгоградский социально-педагогический колледж"	единиц	-	1	-	-	-	-	-	-".

2. Настоящее постановление вступает в силу со дня его подписания и подлежит официальному опубликованию.

Губернатор
Волгоградской области



А.И.Бочаров

ПРИЛОЖЕНИЕ 1

к постановлению
Администрации
Волгоградской области

от 28 декабря 2019 г. № 700-п

ТАБЛИЦА 2
к приложению 2 к государственной программе Волгоградской области
"Развитие образования в Волгоградской области"

"Таблица 2

Мероприятия государственной программы Волгоградской области "Развитие образования в Волгоградской области", реализуемые в 2019–2025 годах

№ п/п	Наименование основного мероприятия, мероприятия	Ответственный исполнитель, соисполнитель государственной программы, подпрограммы	Год реализации	Объемы и источники финансирования (тыс.рублей)					Непосредственные результаты реализации мероприятия	
				всего	федеральный бюджет	областной бюджет	в том числе местный бюджет	внебюджетные источники	8	9
1	2	3	4	5	6	7	8	9	10	
	Итого по государственной программе		2019 2020 2021 2022 2023 2024 2025 2019–2025	24690974,6 25069883,7 23106629,7 22533448,2 21969952,5 21969952,5 21970952,5 161311793,7	1908698,4 1357354,1 1318162,2 1062650,4 - - - 5646865,1	22450390,7 23575574,4 21711652,7 21460918,0 21969952,5 21969952,5 21970952,5 155109393,3	186078,5 133079,7 76814,8 9879,8 - - - 405852,8	145807,0 3875,5 - - - - - 149682,5		
1.	Обеспечение государственных гарантий прав граждан на получение общедоступного и бесплатного общего и дополнительного образования, а также осуществление деятельности по социальной адаптации детей-сирот и детей, оставшихся без попечения родителей		2019 2020 2021 2022 2023 2024 2025	17450969,6 17910670,9 17605619,2 17679849,9 17679849,8 17679849,8 17679849,8	- - - - - - -	17449569,6 17910670,9 17605619,2 17679849,9 17679849,8 17679849,8 17679849,8	- - - - - - -	1400,0 - - - - - -		
1.1.	Осуществление образовательного процесса по реализации образовательных программ дошкольного образования муниципальными образовательными организациями	комитет образования, науки и молодежной политики Волгоградской области	2019 2020 2021 2022 2023 2024 2025	4677578,4 5029009,7 4942171,7 4942171,7 4942171,7 4942171,7 4942171,7	- - - - - - -	4677578,4 5029009,7 4942171,7 4942171,7 4942171,7 4942171,7 4942171,7	- - - - - - -	- - - - - - -	доля детей дошкольного возраста, обеспеченных местами в дошкольных образовательных организациях, осуществляющих деятельность по образовательным программам дошкольного образования.	

Подпрограмма "Обеспечение функционирования региональной системы образования"

Продолжение приложения 1

№ п/п	Наименование основного мероприятия, мероприятия	Ответственный исполнитель, соисполнитель государственной программы, подпрограммы	Год реализации	Объемы и источники финансирования (тыс.рублей)				в том числе	внебюджетные источники	Непосредственные результаты реализации мероприятия
				всего	федеральный бюджет	областной бюджет	местный бюджет			
1	2	3	4	5	6	7	8	9	10	
1.2.	Осуществление образовательного процесса по реализации образовательных программ дошкольного образования частными дошкольными образовательными организациями (в том числе социальными ориентированными некоммерческими организациями)	комитет образования, науки и молодежной политики Волгоградской области	2019 2020 2021 2022 2023 2024 2025	12034,7 12861,6 12861,6 12861,6 12861,6 12861,6 12861,6	- - - - - - -	12034,7 12861,6 12861,6 12861,6 12861,6 12861,6 12861,6	- - - - - - -	- - - - - - -	обеспечение образовательного процесса для обучающихся в частных дошкольных образовательных организациях: в 2019 году – 301 человек; в 2020 году – 301 человек; в 2021 году – 301 человек; в 2022 году – 301 человек; в 2023 году – 301 человек; в 2024 году – 301 человек; в 2025 году – 301 человек	
1.3.	Осуществление образовательного процесса по реализации образовательных программ дошкольного образования муниципальными образовательными организациями	комитет образования, науки и молодежной политики Волгоградской области	2019 2020 2021 2022 2023 2024 2025	391125,9 367834,5 367834,5 367834,5 367834,5 367834,5 367834,5	- - - - - - -	391125,9 367834,5 367834,5 367834,5 367834,5 367834,5 367834,5	- - - - - - -	- - - - - - -	обеспечение образовательного процесса по реализации образовательных программ дошкольного образования для обучающихся в муниципальных общеобразовательных организациях: в 2019 году – 7984 человека; в 2020 году – 7984 человека; в 2021 году – 7984 человека; в 2022 году – 7984 человека; в 2023 году – 7984 человека; в 2024 году – 7984 человека; в 2025 году – 7984 человека	
1.4.	Обеспечение деятельности государственных общеобразовательных организаций дополнительного образования	комитет образования, науки и молодежной политики Волгоградской области	2019 2020 2021 2022 2023 2024 2025	1462976,5 1379636,1 1405584,4 1479815,1 1479815,0 1479815,0 1479815,0	- - - - - - -	1462976,5 1379636,1 1405584,4 1479815,1 1479815,0 1479815,0 1479815,0	- - - - - - -	- - - - - - -	степень охваченности комитета образования, науки и молодежной политики Волгоградской области и подведомственных ему образовательных организаций разрабатываемыми показателями эффективности: в 2019 году – 100 процентов;	

№ п/п	Наименование основного мероприятия, мероприятия	Ответственный исполнитель, соисполнитель государственной программы, подпрограммы	Год реализации	Объемы и источники финансирования (тыс.рублей)					Непосредственные результаты реализации мероприятия
				всего	в том числе				
					федеральный бюджет	областной бюджет	местный бюджет	внебюджетные источники	
1	2	3	4	5	6	7	8	9	10
1.5.	Осуществление образовательного процесса по реализации образовательных программ начального, среднего и общего образования муниципальными организациями	комитет образования, науки и молодежной политики Волгоградской области	2019 2020 2021 2022 2023 2024 2025	10769089,8 10985333,1 10741171,1 10741171,1 10741171,1 10741171,1 10741171,1	- - - - - - -	10769089,8 10985333,1 10741171,1 10741171,1 10741171,1 10741171,1 10741171,1	- - - - - - -	1400,0 - - - - - -	в 2020 году – 100 процентов; в 2021 году – 100 процентов; в 2022 году – 100 процентов; в 2023 году – 100 процентов; в 2024 году – 100 процентов; в 2025 году – 100 процентов
1.5.1.	Осуществление образовательного процесса по реализации образовательных программ начального, среднего и общего образования муниципальными организациями	комитет образования, науки и молодежной политики Волгоградской области	2019 2020 2021 2022 2023 2024 2025	10769089,8 10985333,1 10741171,1 10741171,1 10741171,1 10741171,1 10741171,1	- - - - - - -	10769089,8 10985333,1 10741171,1 10741171,1 10741171,1 10741171,1 10741171,1	- - - - - - -	1400,0 - - - - - -	доля населения, положительно оценившего качество общего образования: в 2019 году – 74 процента; в 2020 году – 75 процентов; в 2021 году – 75 процентов; в 2022 году – 75 процентов; в 2023 году – 75 процентов; в 2024 году – 75 процентов; в 2025 году – 75 процентов
1.5.2.	Реализация проектов, связанных с инновациями в образовании подпрограммы "Развитие дошкольного и общего образования" ведомственной целевой программы "Развитие современных механизмов и технологий дошкольного и общего образования" государственной программы Российской Федерации "Развитие образования"	комитет образования, науки и молодежной политики Волгоградской области	2019 2020 2021 2022 2023 2024 2025	1400,0 - - - - - -	- - - - - - -	- - - - - - -	- - - - - - -	1400,0 - - - - - -	количество образовательных организаций, реализовавших проект: в 2019 году – 1 единица; в 2020 году – 2 единицы
1.6.	Осуществление образовательного процесса по реализации образовательных программ начального, среднего и общего образования частными общеобразовательными организациями, имеющими	комитет образования, науки и молодежной политики Волгоградской области	2019 2020 2021 2022 2023 2024 2025	98283,3 96747,4 96747,4 96747,4 96747,4 96747,4 96747,4	- - - - - - -	98283,3 96747,4 96747,4 96747,4 96747,4 96747,4 96747,4	- - - - - - -	1400,0 - - - - - -	обеспечение образовательного процесса для обучающихся в частных общеобразовательных организациях: в 2019 году – 2402 человек; в 2020 году – 2402 человек; в 2021 году – 2402 человек; в 2022 году – 2402 человек;

Продолжение приложения 1

№ п/п	Наименование основного мероприятия, мероприятия	Ответственный исполнитель, соисполнитель государственной программы, подпрограммы	Год реализации	Объемы и источники финансирования (тыс.рублей)					Непосредственные результаты реализации мероприятия
				всего	в том числе			внебюджетные источники	
1	2	3	4	5	6	7	8		9
	государственную аккредитацию (в том числе социально ориентированными некоммерческими организациями)								
1.7.	Осуществление образовательного процесса по реализации образовательных программ дошкольного образования частными общеобразовательными организациями, имеющими государственную аккредитацию (в том числе социально ориентированными некоммерческими организациями)	комитет образования, науки и молодежной политики Волгоградской области	2019 2020 2021 2022 2023 2024 2025	10021,2 10742,9 10742,9 10742,9 10742,9 10742,9 10742,9	- - - - - - -	10021,2 10742,9 10742,9 10742,9 10742,9 10742,9 10742,9	- - - - - - -	- - - - - - -	обеспечение образовательного процесса для обучающихся в частных общеобразовательных организациях, реализующих программы дошкольного образования: в 2019 году – 273 человека; в 2020 году – 273 человека; в 2021 году – 273 человека; в 2022 году – 273 человека; в 2023 году – 273 человека; в 2024 году – 273 человека; в 2025 году – 273 человека
1.8.	Обеспечение деятельности муниципальных комиссий по делам несовершеннолетних и защите их прав Волгоградской области	комитет образования, науки и молодежной политики Волгоградской области	2019 2020 2021 2022 2023 2024 2025	25755,6 25793,3 25793,3 25793,3 25793,3 25793,3 25793,3	- - - - - - -	25755,6 25793,3 25793,3 25793,3 25793,3 25793,3 25793,3	- - - - - - -	- - - - - - -	исполнение муниципальными комиссиями по делам несовершеннолетних и защите их прав Волгоградской области полномочий, определенных федеральным и региональным законодательством в сфере профилактики безнадзорности, беспризорности и правонарушений среди несовершеннолетних
1.9.	Мероприятия для детей и молодежи	комитет образования, науки и молодежной политики Волгоградской области	2019 2020 2021 2022 2023 2024 2025	2704,2 2712,3 2712,3 2712,3 2712,3 2712,3 2712,3	- - - - - - -	2704,2 2712,3 2712,3 2712,3 2712,3 2712,3 2712,3	- - - - - - -	- - - - - - -	вовлечение обучающихся образовательных организаций в социально значимые мероприятия: в 2019 году – 2240 человек; в 2020 году – 2240 человек; в 2021 году – 2240 человек; в 2022 году – 2240 человек; в 2023 году – 2240 человек; в 2024 году – 2240 человек; в 2025 году – 2240 человек
2.	Организация предоставления среднего и дополнительного профессионального образования	комитет образования, науки и молодежной политики Волгоградской области	2019 2020 2021 2022 2023 2024 2025	2328859,6 2422027,7 1353206,5 1451734,2 2451734,2 2451734,2 2451734,2	- 29279,5 - - - - -	2328859,6 2392748,2 1353206,5 1451734,2 2451734,2 2451734,2 2451734,2	- - - - - - -	- - - - - - -	

Продолжение приложения 1

№ п/п	Наименование основного мероприятия, мероприятия	Ответственный исполнитель, соисполнитель государственной программы, подпрограммы	Год реализации	Объемы и источники финансирования (тыс.рублей)					Итоговые результаты реализации мероприятия
				всего	федеральный бюджет	областной бюджет	местный бюджет	внебюджетные источники	
1	2	3	4	5	6	7	8	9	10
2.1.	Обеспечение деятельности государственных профессиональных образовательных организаций	комитет образования, науки и молодежной политики Волгоградской области	2019 2020 2021 2022 2023 2024 2025	2204771,5 2336951,3 1299918,5 1395248,9 2395248,9 2395248,9 2395248,9	- - - - - - -	2204771,5 2336951,3 1299918,5 1395248,9 2395248,9 2395248,9 2395248,9	- - - - - - -	- - - - - - -	доля профессиональных образовательных организаций, имеющих договоры о совместном использовании ресурсов, в том числе с работодателями: в 2019 году – 100 процентов; в 2020 году – 100 процентов; в 2021 году – 100 процентов; в 2022 году – 100 процентов; в 2023 году – 100 процентов; в 2024 году – 100 процентов; в 2025 году – 100 процентов
									уровень подготовки выпускников государственных профессиональных образовательных организаций, обучающихся по программам профессионального обучения: в 2019 году – 95 процентов; в 2020 году – 95 процентов; в 2021 году – 95 процентов; в 2022 году – 95 процентов; в 2023 году – 95 процентов; в 2024 году – 95 процентов; в 2025 году – 95 процентов
									уровень подготовки выпускников государственных профессиональных образовательных организаций: в 2019 году – 95 процентов; в 2020 году – 95 процентов; в 2021 году – 95 процентов; в 2022 году – 95 процентов; в 2023 году – 95 процентов; в 2024 году – 95 процентов; в 2025 году – 95 процентов
2.2.	Обеспечение деятельности государственного автономного учреждения дополнительного профессионального образования "Волгоградская государственная академия последипломного образования"	комитет образования, науки и молодежной политики Волгоградской области	2019 2020 2021 2022 2023 2024 2025	124088,1 85076,4 53288,0 56485,3 56485,3 56485,3 56485,3	29279,5 - - - - - -	124088,1 85076,4 53288,0 56485,3 56485,3 56485,3 56485,3	- - - - - - -	- - - - - - -	

№ п/п	Наименование основного мероприятия, мероприятия	Ответственный исполнитель, соисполнитель государственной программы, подпрограммы	Год реализации	Объемы и источники финансирования (тыс.рублей)					Непосредственные результаты реализации мероприятия
				всего	в том числе				
1	2	3	4	5	6	7	8	9	10
2.2.1.	Обеспечение деятельности государственного автономного учреждения дополнительного профессионального образования "Волгоградская государственная академия последипломного образования"	комитет образования, науки и молодежной политики Волгоградской области	2019 2020 2021 2022 2023 2024 2025	122015,7 51030,5 53288,0 56485,3 56485,3 56485,3 56485,3	- - - - - - -	122015,7 51030,5 53288,0 56485,3 56485,3 56485,3 56485,3	- - - - - - -	9	реализация государственным автономным учреждением дополнительного профессионального образования "Волгоградская государственная академия последипломного образования" дополнительных программ
2.2.2.	Мероприятие по повышению качества образования в школах с низкими результатами обучения и в школах, функционирующих в неблагоприятных социальных условиях, путем реализации региональных проектов и распространения их результатов в субъектах Российской Федерации	комитет образования, науки и молодежной политики Волгоградской области	2019 2020 2021 2022 2023 2024 2025	587,6 13449,9 - - - - -	- 11566,9 - - - - -	587,6 1883,0 - - - - -	- - - - - - -	-	количество региональных мероприятий по теме повышения качества образования: в 2020 году – 2 единицы
2.2.3.	Мероприятие по модернизации технологий и содержания обучения в соответствии с новым федеральным государственным образовательным стандартом посредством разработки концепций модернизации конкретных областей, поддержки региональных программ развития образования и поддержки сетевых методических объединений в рамках государственной программы Российской Федерации "Развитие образования"	комитет образования, науки и молодежной политики Волгоградской области	2019 2020 2021 2022 2023 2024 2025	1484,8 20596,0 - - - - -	17712,6 - - - - - -	1484,8 2883,4 - - - - -	- - - - - - -	-	количество мероприятий по поддержке сетевых методических объединений и повышению квалификации педагогических работников: в 2020 году – 2 единицы
3.	Поддержка обучающихся, их родителей (законных представителей) и работников образовательных организаций в сфере образования	комитет образования, науки и молодежной политики Волгоградской области	2019 2020 2021 2022 2023 2024 2025	1026707,4 1239403,8 1213403,8 1078357,5 1057357,5 1057357,5 1057357,5	22360,0 18480,0 - - - - -	1026707,4 1217043,8 1213403,8 1059877,5 1057357,5 1057357,5 1057357,5	- - - - - - -	-	

Продолжение приложения 1

№ п/п	Наименование основного мероприятия, мероприятия	Ответственный исполнитель, соисполнитель государственной программы, подпрограммы	Год реализации	Объемы и источники финансирования (тыс.рублей)				Непосредственные результаты реализации мероприятия	
				всего	федеральный бюджет	областной бюджет	местный бюджет	внебюджетные источники	10
1	2	3	4	5	6	7	8	9	10
3.1.	Возмещение расходов по оплате жилья и коммунальных услуг работающим и проживающим в сельской местности специалистам	по комитет образования, науки и молодежной политики Волгоградской области	2019 2020 2021 2022 2023 2024 2025	475,2 475,2 475,2 475,2 475,2 475,2 475,2	- - - - - - -	475,2 475,2 475,2 475,2 475,2 475,2 475,2	- - - - - - -	- - - - - - -	осуществление выплат льгот по оплате жилья и коммунальных услуг специалистам, работающим и проживающим в сельской местности
3.2.	Поощрение лучших учителей	комитет образования, науки и молодежной политики Волгоградской области	2019 2020 2021 2022 2023 2024 2025	2000,0 2076,0 2076,0 2076,0 2076,0 2076,0 2076,0	- - - - - - -	2000,0 2076,0 2076,0 2076,0 2076,0 2076,0 2076,0	- - - - - - -	- - - - - - -	количество молодых учителей, получивших на конкурсной основе денежное поощрение за высокое педагогическое мастерство: в 2019 году – 40 человек; в 2020 году – 40 человек; в 2021 году – 40 человек; в 2022 году – 40 человек; в 2023 году – 40 человек; в 2024 году – 40 человек; в 2025 году – 40 человек
3.3.	Поощрение лучших работников образовательных организаций, реализующих образовательные программы дошкольного образования, и образовательных организаций, реализующих дополнительные общеобразовательные программы	комитет образования, науки и молодежной политики Волгоградской области	2019 2020 2021 2022 2023 2024 2025	3000,0 3114,0 3114,0 3114,0 3114,0 3114,0 3114,0	- - - - - - -	3000,0 3114,0 3114,0 3114,0 3114,0 3114,0 3114,0	- - - - - - -	- - - - - - -	количество лучших работников образовательных организаций, реализующих образовательные программы дошкольного образования, и образовательных организаций, реализующих дополнительные общеобразовательные программы по итогам конкурса лучших работников дошкольных образовательных организаций и организаций дополнительного образования в Волгоградской области: в 2019 году – 60 человек; в 2020 году – 60 человек; в 2021 году – 60 человек; в 2022 году – 60 человек; в 2023 году – 60 человек; в 2024 году – 60 человек; в 2025 году – 60 человек

№ п/п	Наименование основного мероприятия, мероприятия	Ответственный исполнитель, соисполнитель государственной программы, подпрограммы	Год реализации	Объемы и источники финансирования (тыс.рублей)					Непосредственные результаты реализации мероприятия
				всего	в том числе			внебюджетные источники	
					федеральный бюджет	областной бюджет	местный бюджет		
1	2	3	4	5	6	7	8	9	10
3.4.	Выплата стипендий обучающимся общеобразовательных, профессиональных образовательных организаций и организаций высшего образования	комитет образования, науки и молодежной политики Волгоградской области	2019 2020 2021 2022 2023 2024 2025	132221,0 176508,9 176508,9 176508,9 176508,9 176508,9 176508,9	- - - - - - -	132221,0 176508,9 176508,9 176508,9 176508,9 176508,9 176508,9	- - - - - - -	- - - - - - -	осуществление выплат стипендий обучающимся общеобразовательных, профессиональных образовательных организаций и организаций высшего образования
3.5.	Социальное обеспечение детей-сирот и детей, оставшихся без попечения родителей, лиц из числа детей-сирот и детей, оставшихся без попечения родителей, обучающихся в государственных профессиональных образовательных организациях	комитет образования, науки и молодежной политики Волгоградской области	2019 2020 2021 2022 2023 2024 2025	235978,0 287948,0 287948,0 287948,0 287948,0 287948,0 287948,0	- - - - - - -	235978,0 287948,0 287948,0 287948,0 287948,0 287948,0 287948,0	- - - - - - -	- - - - - - -	осуществление выплат детям-сиротам и детям, оставшимся без попечения родителей, лицам из числа детей-сирот и детей, оставшихся без попечения родителей, обучающимся в государственных профессиональных образовательных организациях
3.6.	Выплата компенсации части родительской платы за содержание ребенка (присмотр и уход за ребенком) в муниципальных дошкольных образовательных организациях, осуществляющих деятельность по образовательным программам дошкольного образования	комитет образования, науки и молодежной политики Волгоградской области	2019 2020 2021 2022 2023 2024 2025	164020,0 164020,0 164020,0 164020,0 164020,0 164020,0 164020,0	- - - - - - -	164020,0 164020,0 164020,0 164020,0 164020,0 164020,0 164020,0	- - - - - - -	- - - - - - -	доля малоимущих семей, которые воспользовались правом на получение компенсации части родительской платы за присмотр и уход за детьми в образовательной организации, реализующей образовательную программу дошкольного образования, расположенной на территории Волгоградской области: в 2019 году – 100 процентов; в 2020 году – 100 процентов; в 2021 году – 100 процентов; в 2022 году – 100 процентов; в 2023 году – 100 процентов; в 2024 году – 100 процентов; в 2025 году – 100 процентов
3.7.	Предоставление мер социальной поддержки обучающимся в муниципальных общеобразовательных организациях путем предоставления частиной компенсации детям из малоимущих семей, имеющих среднедушевой доход,	комитет образования, науки и молодежной политики Волгоградской области	2019 2020 2021 2022 2023 2024 2025	348041,4 438277,7 438277,7 282231,4 282231,4 282231,4 282231,4	- - - - - - -	348041,4 438277,7 438277,7 282231,4 282231,4 282231,4 282231,4	- - - - - - -	- - - - - - -	доля детей, которым оказана мера социальной поддержки путем предоставления частиной компенсации стоимости питания в соответствии с пунктом 2 статьи 46 Социального кодекса Волгоградской области

Продолжение приложения 1

№ п/п	Наименование основного мероприятия, мероприятия	Ответственный исполнитель, соисполнитель государственной программы, подпрограммы	Год реализации	Объемы и источники финансирования (тыс.рублей)					Непосредственные результаты реализации мероприятия
				всего	федеральный бюджет	областной бюджет	в том числе местный бюджет	внебюджетные источники	
1	2	3	4	5	6	7	8	9	10
	не превышающий размер прожиточного минимума в расчёте на душу населения по Волгоградской области, получающих ежемесячное пособие в центрах социальной защиты населения; детям из многодетных семей; детям, состоящим на учете у фтизиатра, вне зависимости от среднего душевого дохода семьи ребенка; учащимся 1–4 классов общеобразовательных организаций, расположенных на территории городских и сельских поселений								от 31 декабря 2015 г. № 246-ОД; в 2019 году – 100 процентов; в 2020 году – 100 процентов; в 2021 году – 100 процентов; в 2022 году – 100 процентов; в 2023 году – 100 процентов; в 2024 году – 100 процентов; в 2025 году – 100 процентов
3.8.	Оплата жилого помещения и отдельных видов коммунальных услуг, предоставляемых педагогическим работникам образовательных организаций, работающим и проживающим в сельской местности, рабочих поселках (поселках городского типа)	комитет образования, науки и молодежной политики Волгоградской области	2019 2020 2021 2022 2023 2024 2025	139005,0 139005,0 139005,0 139005,0 139005,0 139005,0 139005,0	- - - - - - -	139005,0 139005,0 139005,0 139005,0 139005,0 139005,0 139005,0	- - - - - - -	- - - - - - -	осуществление выплат по оплате жилого помещения и отдельных видов коммунальных услуг, предоставляемых педагогическим работникам образовательных организаций, работающим и проживающим в сельской местности, рабочих поселках (поселках городского типа)
3.9.	Предоставление мер социальной поддержки по оплате жилого помещения и коммунальных услуг работникам библиотек и медицинских работникам образовательных организаций, работающим и проживающим в сельских населенных пунктах, рабочих поселках (поселках городского типа)	комитет образования, науки и молодежной политики Волгоградской области	2019 2020 2021 2022 2023 2024 2025	1979,0 1979,0 1979,0 1979,0 1979,0 1979,0 1979,0	- - - - - - -	1979,0 1979,0 1979,0 1979,0 1979,0 1979,0 1979,0	- - - - - - -	- - - - - - -	осуществление выплат по оплате жилого помещения и коммунальных услуг работникам библиотек и медицинским работникам образовательных учреждений, работающим и проживающим в сельских населенных пунктах, рабочих поселках (поселках городского типа)
3.10.	Единовременные компенсации выплаты учителям, прибывшим (переехавшим) на работу в сельские населенные пункты, либо рабочие поселки, либо поселки городского типа, либо города с населением до 50 тысяч человек	комитет образования, науки и молодежной политики Волгоградской области	2019 2020 2021 2022 2023 2024 2025	26000,0 21000,0 - - - - -	22360,0 18480,0 - - - - -	3640,0 2520,0 - - - - -	- - - - - - -	- - - - - - -	количество учителей, прошедших конкурсный отбор и прибывших (переехавших) на работу в сельские населенные пункты, либо рабочие поселки, либо поселки городского типа, либо города с населением до 50 тысяч человек, получивших единоразовую компенсационную выплату в размере 1 миллиона рублей.

№ п/п	Наименование основного мероприятия, мероприятия	Ответственный исполнитель, исполнитель государственной программы, подпрограммы	Год реализации	Объемы и источники финансирования (тыс.рублей)					в том числе	Несредственные результаты реализации мероприятия	
				всего	федеральный бюджет	областной бюджет	местный бюджет	внебюджетные источники		ки	ки
1	2	3	4	5	6	7	8	9	10		

в 2020 году – 26 человек;
в 2022 году – 21 человек

Итого по подпрограмме										
			2019	20806536,6	-	20805136,6	-	-	1400,0	
			2020	21572102,4	51639,5	21520462,9	-	-	-	
			2021	20172229,5	18480,0	20172229,5	-	-	-	
			2022	20209941,6	-	20191461,6	-	-	-	
			2023	21188941,5	-	21188941,5	-	-	-	
			2024	21188941,5	-	21188941,5	-	-	-	
			2025	21188941,5	-	21188941,5	-	-	-	
			2019–2025	146327634,6	70119,5	146256115,1	-	-	1400,0	

Подпрограмма "Развитие дошкольного, общего образования и дополнительного образования детей"

4.	Региональный проект "Со-временная школа"		2019	554989,0	478619,2	63655,5	12714,3	-	-	
			2020	262890,4	173194,9	83006,7	6688,8	-	-	
			2021	565341,0	513994,3	41473,9	9872,8	-	-	
			2022	627242,9	559040,5	58322,6	9879,8	-	-	
			2023	-	-	-	-	-	-	
			2024	-	-	-	-	-	-	
			2025	-	-	-	-	-	-	
4.1.	Создание (обновление) материально-технической базы для реализации основных дополнительных образовательных программ дошкольного и гуманитарного профилей в общеобразовательных организациях, расположенных в сельской местности и малых городах	комитет образования, науки и молодежной политики Волгоградской области	2019	89905,8	88107,6	1798,2	-	-	-	количество школ, расположенных в сельской местности и малых городах, в которых об-новляется материально-техническая база для создания и функционирования Центров образовательного профилей "Точка роста": в 2019 году – не менее чем в 56 школах;
			2020	46916,4	45978,1	938,3	-	-	-	в 2020 году – не менее чем в 42 школах;
			2021	84521,3	82830,9	1690,4	-	-	-	в 2021 году – не менее чем в 75 школах;
			2022	128319,8	125753,4	2566,4	-	-	-	в 2022 году – не менее чем в 114 школах;
			2023	-	-	-	-	-	-	в 2023 году – не менее чем в 114 школах;
			2024	-	-	-	-	-	-	в 2024 году – не менее чем в 47 школах
			2025	-	-	-	-	-	-	

Продолжение приложения 1

№ п/п	Наименование основного мероприятия, мероприятия	Ответственный исполнитель, соисполнитель государственной программы, подпрограммы	Год реализации	Объемы и источники финансирования (тыс.рублей)					Непосредственные результаты реализации мероприятия
				всего	в том числе			внебюджетные источники	
1	2	3	4	5	6	7	8		9
4.2.	Поддержка образования детей с ограниченными возможностями здоровья. Обновление материально-технической базы в организациях, осуществляющих образовательную деятельность по адаптированным основным общеобразовательным программам	для комитета науки и молодежи политики Волгоградской области в ской области	2019 2020 2021 2022 2023 2024 2025	- 15630,1 14604,2 15774,2 - - -	- 15317,5 14312,1 15458,7 - - -	- 312,6 292,1 315,5 - - -	- - - - - - -	- - - - - - -	доля организаций, реализующих исключительно адаптированные основные общеобразовательные программы (при условии выделения средств из федерального бюджета), в которых создаются современные условия (нарастающим итогом): в 2020 году – 10 процентов; в 2021 году – 20 процентов; в 2022 году – 30 процентов; в 2023 году – 55 процентов; в 2024 году – 65 процентов
									обновление материально-технической базы в организациях, осуществляющих образовательную деятельность исключительно по адаптированным основным общеобразовательным программам (нарастающим итогом): в 2020 году – 2 организации; в 2021 году – 4 организации; в 2022 году – 6 организаций; в 2023 году – 11 организаций; в 2024 году – 13 организаций
									обеспечение 100% охвата обучающихся, осваивающих предметную область "Технология" по обновленным образовательным программам общего образования и на обновленной материально-технической базе в организациях, осуществляющих образовательную деятельность исключительно по адаптированным основным общеобразовательным программам - участникам реализации мероприятия (далее – коррекционные школы), от общего числа детей указанной категории (нарастающим итогом): в 2020 году – не менее 2 коррекционных школ;

Продолжение приложения 1

№ п/п	Наименование основного мероприятия, мероприятия	Ответственный исполнитель, соисполнитель государственной программы, подпрограммы	Год реализации	Объемы и источники финансирования (тыс.рублей)				внебюд- жетные источни- ки	10
				всего	в том числе	федераль- ный бюд- жет	областной бюджет		
1	2	3	4	5	6	7	8	9	10

в 2021 году – не менее 4 кор-
рекционных школ;
в 2022 году – не менее 6 кор-
рекционных школ;
в 2023 году – не менее
11 коррекционных школ;
в 2024 году – не менее
13 коррекционных школ

обеспечение 100% обучаю-
щихся коррекционных школ
условиями современной здо-
ровьесберегающей образова-
тельной среды, обеспечивающей
индивидуальный образователь-
ный маршрут с учетом особых
образовательных потребностей
(нарастающим итогом):
в 2020 году – не менее 2 кор-
рекционных школ;
в 2021 году – не менее 4 кор-
рекционных школ;
в 2022 году – не менее 6 кор-
рекционных школ;
в 2023 году – не менее
11 коррекционных школ;
в 2024 году – не менее
13 коррекционных школ

организация повышения ква-
лификации 100% руководителей и
педагогических работников кор-
рекционных школ по вопросам
работы с детьми с ОВЗ, в том
числе по предмету "Технология"
(нарастающим итогом):
в 2020 году – не менее 2 кор-
рекционных школ;
в 2021 году – 4 коррекцион-
ных школ;
в 2022 году – не менее 6 кор-
рекционных школ;
в 2023 году – не менее
11 коррекционных школ;
в 2024 году – не менее
13 коррекционных школ

Продолжение приложения 1

№ п/п	Наименование основного мероприятия, мероприятия	Ответственный исполнитель, соисполнитель государственной программы, подпрограммы	Год реализации	Объемы и источники финансирования (тыс.рублей)					Непосредственные результаты реализации мероприятия
				всего	в том числе			внебюджетные источники	
					федеральный бюджет	областной бюджет	местный бюджет		
1	2	3	4	5	6	7	8	9	10
4.3.	Создание новых мест в общеобразовательных организациях	комитет строительства Волгоградской области, комитет образования, науки и молодежной политики Волгоградской области	2019 2020 2021 2022 2023 2024 2025	465083,2 200343,9 333665,5 349601,7 - - -	390511,6 111899,3 286952,3 286952,2 - - -	61857,3 81755,8 37370,6 53303,9 - - -	12714,3 6688,8 9342,6 9345,6 - - -	- - - - - - -	
4.3.1.	Строительство современных зданий общеобразовательных организаций	комитет строительства Волгоградской области	2019 2020 2021 2022 2023 2024 2025	454083,2 145343,9 333665,5 327601,7 - - -	390511,6 111899,3 286952,3 286952,2 - - -	50857,3 26755,8 37370,6 31303,9 - - -	12714,3 6688,8 9342,6 9345,6 - - -	- - - - - - -	количество общеобразовательных организаций, открытых за счет строительства (продолжение реализации приоритетного проекта "Современная образовательная среда для школьников"); в 2019 году – 1 единица; в 2020 году – 1 единица; в 2022 году – 1 единица; в 2023–2025 годах – 24 единицы, плановое значение (при условии выделения средств из федерального бюджета)
4.3.2.	Оснащение объектов капитального строительства средними обучения и воспитания, необходимыми для реализации образовательных программ начального общего, основного общего и среднего общего образования, соответствующих современным условиям обучения	комитет образования, науки и молодежной политики Волгоградской области	2019 2020 2021 2022 2023 2024 2025	11000,0 55000,0 - 22000,0 - - -	- - - - - - -	11000,0 55000,0 - 22000,0 - - -	- - - - - - -	- - - - - - -	количество общеобразовательных организаций, оснащенных средствами обучения и воспитания, необходимыми для реализации образовательных программ начального общего, основного общего и среднего общего образования, соответствующих современным условиям обучения; в 2019 году – 1 единица; в 2020 году – 1 единица; в 2022 году – 1 единица
4.4.	Создание новых мест в общеобразовательных организациях, расположенных в сельской местности и поселках городского типа	комитет строительства Волгоградской области	2019 2020 2021 2022 2023 2024 2025	- 132550,0 133547,2 - - - -	- 129899,0 130876,2 - - - -	- 2120,8 2136,8 - - - -	- 530,2 534,2 - - - -	- - - - - - -	количество общеобразовательных организаций, расположенных в сельской местности и поселках городского типа, открытых за счет строительства; в 2022 году – 1 единица; в 2023 году – 12 единиц, плановое значение (при условии

Продолжение приложения 1

№ п/п	Наименование основного мероприятия, мероприятия	3	4	Объемы и источники финансирования (тыс.рублей)				Непосредственные результаты реализации мероприятия	
				5	6	7	8	9	10
		Ответственный исполнитель, соисполнитель государственной программы, подпрограммы	Год реализации	всего	федеральный бюджет	в том числе областной бюджет	местный бюджет	внебюджетные источники	выделения средств из федерального бюджета)
1	2	3	4	5	6	7	8	9	10
5.	Региональный проект "Содействие занятости женщин – создание условий дошкольного образования для детей в возрасте до трех лет"		2019 2020 2021 2022 2023 2024 2025	1791763,8 1492837,2 811351,7 - - - -	1058537,8 705420,9 483501,7 - - - -	591506,7 665013,4 262936,9 - - - -	141719,3 122402,9 64913,1 - - - -	- - - - - - -	
5.1.	Создание дополнительных мест для детей в возрасте от 2 месяцев до 3 лет в образовательных организациях, осуществляющих образовательную деятельность по образовательным программам дошкольного образования	комитет образования, науки и молодежной политики Волгоградской области, комитет строительства Волгоградской области	2019 2020 2021 2022 2023 2024 2025	1362032,1 151800,4 - - - - -	637400,6 - - - - - -	584631,2 151800,4 - - - - -	140000,3 - - - - - -	- - - - - - -	количество мест дошкольного образования для детей в возрасте от 2 месяцев до 3 лет. в 2018–2019 годах – 2242 мест, в том числе 1740 мест в рамках заключенного соглашения
5.1.1.	Строительство современных зданий дошкольных образовательных организаций и общеобразовательных организаций с целью открытия групп дошкольного образования	комитет строительства Волгоградской области	2019 2020 2021 2022 2023 2024 2025	1337402,1 151800,4 - - - - -	637400,6 - - - - - -	560001,2 151800,4 - - - - -	140000,3 - - - - - -	- - - - - - -	количество мест дошкольного образования, открытых за счет строительства: в 2019 году – 540 мест
5.1.2.	Проведение капитального ремонта и (или) перепрофилирование групп и (или) приобретение оборудования и (или) оснащение образовательных организаций, осуществляющих образовательную деятельность по образовательным программам дошкольного образования, в которых планируется открытие мест для детей в возрасте от 2 месяцев до 3 лет	комитет образования, науки и молодежной политики Волгоградской области	2019 2020 2021 2022 2023 2024 2025	24630,0 - - - - - -	- - - - - - -	24630,0 - - - - - -	- - - - - - -	- - - - - - -	количество мест дошкольного образования, открытых за счет проведения капитального ремонта и (или) перепрофилирования групп и (или) приобретения оборудования и (или) оснащения образовательных организаций, осуществляющих образовательную деятельность по образовательным программам дошкольного образования: в 2018–2019 годах – 1702 мест, из них в 2019 году – 1428 мест. 1697 мест создано в рамках заключенных соглашений

Продолжение приложения 1

№ п/п	Наименование основного мероприятия, мероприятия	Ответственный исполнитель, соисполнитель государственной программы, подпрограммы	Год реализации	Объемы и источники финансирования (тыс.рублей)					Непосредственные результаты реализации мероприятия
				всего	федеральный бюджет	областной бюджет	местный бюджет	внебюджетные источники	
1	2	3	4	5	6	7	8	9	10
5.2.	Создание дополнительных мест для детей в возрасте от 1,5 до 3 лет в образовательных организациях, осуществляющих образовательную деятельность по образовательным программам дошкольного образования	комитет образования, науки и молодежной политики Волгоград-ской области, комитет строительства Волгоградской области	2019 2020 2021 2022 2023 2024 2025	429731,7 1333634,1 811351,7 - - - -	421137,2 698166,3 483501,7 - - - -	6875,9 513064,9 262936,9 - - - -	1719,0 122402,9 64913,1 - - - -	- - - - - - -	количество мест дошкольного образования для детей в возрасте от 1,5 до 3 лет: в 2019–2021 годах – 2623 мест, в том числе 2169 мест в рамках заключенного соглашения
5.2.1.	Строительство современных зданий дошкольных образовательных организаций и общеобразовательных организаций с целью открытия групп дошкольного образования	комитет строительства Волгоградской области	2019 2020 2021 2022 2023 2024 2025	429731,7 1307249,1 808066,7 - - - -	421137,2 698166,3 483501,7 - - - -	6875,9 486679,9 259651,9 - - - -	1719,0 122402,9 64913,1 - - - -	- - - - - - -	количество мест дошкольного образования, открытых за счет строительства: в 2020 году – 400 мест; в 2021 году – 245 мест
5.2.2.	Проведение капитального ремонта и (или) перепрофилирование групп и (или) приобретение оборудования и (или) оснащение образовательных организаций, осуществляющих образовательную деятельность по образовательным программам дошкольного образования, в которых планируется открытие мест для детей в возрасте от 1,5 до 3 лет	комитет образования, науки и молодежной политики Волгоградской области	2019 2020 2021 2022 2023 2024 2025	- 26385,0 3285,0 - - - -	- 26385,0 3285,0 - - - -	- - - - - - -	- - - - - - -	- - - - - - -	количество мест дошкольного образования, открытых за счет проведения капитального ремонта и (или) перепрофилирования групп и (или) приобретения оборудования и (или) оснащения образовательных организаций, осуществляющих образовательную деятельность по образовательным программам дошкольного образования: в 2019 году – 599 мест; в 2020 году – 1160 мест; в 2021 году – 219 мест
5.3.	Создание дополнительных мест для детей в возрасте от 1,5 до 3 лет любой направленности в организациях, осуществляющих образовательную деятельность (за исключением государственных и муниципальных), и у индивидуальных предпринимателей,	комитет образования, науки и молодежной политики Волгоградской области	2019 2020 2021 2022 2023 2024 2025	- 7402,7 - - - - -	- 7254,6 - - - - -	- 148,1 - - - - -	- - - - - - -	- - - - - - -	количество созданных дополнительных мест для детей в возрасте от 1,5 до 3 лет в организациях (негосударственной формы собственности) и индивидуальных предпринимателей, осуществляющих образовательную деятельность по образовательным программам дошкольного образования, присмотру и уходу: в 2020 году – 60 мест

№ п/п	Наименование основного мероприятия, мероприятия	Ответственный исполнитель, соисполнитель государственной программы, подпрограммы	Год реализации	Объемы и источники финансирования (тыс.рублей)				Непосредственные результаты реализации мероприятия	
				всего	федеральный бюджет	областной бюджет	в том числе местный бюджет	внебюджетные источники	9
1	2	3	4	5	6	7	8	9	10
	осуществляющих образовательную деятельность по образовательным программам дошкольного образования, в том числе адаптированным, и присмотр и уход за детьми								
6.	Региональный проект "Успех каждого ребенка"		2019 2020 2021 2022 2023 2024 2025	303812,5 136999,3 203035,5 190755,3 - - -	244303,3 132252,4 196967,9 185007,5 - - -	9968,7 4746,9 6067,6 5747,8 - - -	- - - - - - -	49540,5 - - - - - -	
6.1.	Создание детских технопарков "Кванториум"	комитет образования, науки и молодежной политики Волгоградской области	2019 2020 2021 2022 2023 2024 2025	- 73355,8 - 73541,8 - - -	- 71888,7 - 72071,0 - - -	- 1467,1 - 1470,8 - - -	- - - - - - -	- - - - - - -	создание детских технопарков "Кванториум": в 2020 году – 1 единица; в 2022 году – 1 единица
6.2.	Формирование современных управленческих и организационно-экономических механизмов в системе дополнительного образования детей	комитет образования, науки и молодежной политики Волгоградской области	2019 2020 2021 2022 2023 2024 2025	15262,5 - - - - - -	10330,6 - - - - - -	210,9 - - - - - -	- - - - - - -	4721,0 - - - - - -	создание регионального модельного центра дополнительного образования детей: в 2019 году – 1 единица реализация модели персонализированного финансирования дополнительного образования детей: в 2019 году – 1 модель
6.3.	Создание центров выявления и поддержки одаренных детей	комитет образования, науки и молодежной политики Волгоградской области	2019 2020 2021 2022	258869,4 - - -	211410,0 - - -	4314,5 - - -	- - - -	43144,9 - - -	создание центра выявления и поддержки одаренных детей: в 2019 году – 1 единица внедрение навигатора по дополнительным образовательным программам: в 2019 году – 1 единица

Продолжение приложения 1

№ п/п	Наименование основного мероприятия, мероприятия	Ответственный исполнитель, соисполнитель государственной программы, подпрограммы	Год реализации	Объемы и источники финансирования (тыс.рублей)				внешние источники	Непосредственные результаты реализации мероприятия
				всего	в том числе	федеральный бюджет	областной бюджет		
1	2	3	4	5	6	7	8	9	10
			2023	-	-	-	-	-	-
			2024	-	-	-	-	-	-
			2025	-	-	-	-	-	-
				10047,8	8205,7	167,5	-	1674,6	-
6.4.	Создание ключевых центров развития детей	комитет образования, науки и молодежной политики Волгоградской области	2019	-	-	-	-	-	-
			2020	-	-	-	-	-	-
			2021	-	-	-	-	-	-
			2022	10600,7	10388,7	212,0	-	-	-
			2023	-	-	-	-	-	-
			2024	-	-	-	-	-	-
			2025	-	-	-	-	-	-

доля обучающихся по образовательным программам основного и среднего общего образования, охватываемых мероприятиями центра выявления, поддержки и развития способностей и талантов у детей и молодежи:

- в 2019 году – не менее 5 процентов;
- в 2020 году – не менее 5 процентов;
- в 2021 году – не менее 5 процентов;
- в 2022 году – не менее 5 процентов;
- в 2023 году – не менее 5 процентов;
- в 2024 году – не менее 5 процентов;
- в 2025 году – не менее 5 процентов

количество победителей и призеров регионального этапа Всероссийской олимпиады школьников, участвующих в заключительном этапе Всероссийской олимпиады школьников:

- в 2019 году – 30 человек;
- в 2020 году – 40 человек;
- в 2021 году – 40 человек;
- в 2022 году – 40 человек;
- в 2023 году – 40 человек;
- в 2024 году – 40 человек;
- в 2025 году – 40 человек

создание ключевого центра дополнительного образования детей, в том числе центра, реализующего дополнительные общеобразовательные программы, в организациях, осуществляющих образовательную

Продолжение приложения 1

№ п/п	Наименование основного мероприятия, мероприятия	Ответственный исполнитель, соисполнитель государственной программы, подпрограммы	Год реализации	Объемы и источники финансирования (тыс.рублей)				в том числе	Непосредственные результаты реализации мероприятия
				всего	федеральный бюджет	областной бюджет	местный бюджет		
1	2	3	4	5	6	7	8	9	10
									деятельность по образовательным программам высшего образования: в 2019 году – 1 единица; в 2022 году – 1 единица
									количество обучающихся, охваченных мероприятиями ключевого центра дополнительного образования детей, в том числе центра, реализующего дополнительные образовательные программы, в организациях, осуществляющих образовательную деятельность по образовательным программам высшего образования: в 2019 году – не менее 400 человек; в 2020 году – не менее 400 человек; в 2021 году – не менее 400 человек; в 2022 году – не менее 400 человек; в 2023 году – не менее 400 человек; в 2024 году – не менее 400 человек; в 2025 году – не менее 400 человек
6.5.	Создание в общеобразовательных организациях, расположенных в сельской местности и малых городах, условий для занятий физической культурой и спортом	комитет образования, науки и молодежной политики Волгоградской области	2019 2020 2021 2022 2023 2024 2025	16694,2 16723,9 16723,9 19326,6 - - -	14357,0 14382,5 14382,5 17007,3 - - -	2337,2 2341,4 2341,4 2319,3 - - -	- - - - - - -	- - - - - - -	количество общеобразовательных организаций, расположенных в сельской местности, имеющих спортивные клубы: в 2019 году – 12 единиц; в 2020 году – 12 единиц; в 2021 году – 12 единиц; в 2022 году – 12 единиц

Продолжение приложения 1

№ п/п	Наименование основного мероприятия, мероприятия	Ответственный исполнитель, соисполнитель государственной программы, подпрограммы	Год реализации	Объемы и источники финансирования (тыс. рублей)				в том числе	Непосредственные результаты реализации мероприятия	
				всего	федеральный бюджет	областной бюджет	местный бюджет		внебюджетные источники	ки
1	2	3	4	5	6	7	8	9	10	
6.6.	Создание новых мест в образовательных организациях науки и молодежной политики Волгоградской области реализации дополнительных общеразвивающих программ всех направленностей	комитет образования, науки и молодежной политики Волгоградской области	2019 2020 2021 2022 2023 2024 2025	- 29985,7 153095,9 - - - -	29386,0 150034,0 - - - -	599,7 3061,9 - - - -	- - - - - -	- - - - - -	в 2019 году – 12 единиц; в 2020 году – 12 единиц; в 2021 году – 12 единиц; в 2022 году – 12 единиц количество созданных новых мест в образовательных организациях различных типов для реализации дополнительных общеразвивающих программ: в 2020 году - не менее 4485 ед. в 2021 году - не менее 23594 ед.	
6.7.	Создание мобильных технопарков "Кванториум"	комитет образования, науки и молодежной политики Волгоградской области	2019 2020 2021 2022 2023 2024 2025	- 16933,9 33215,7 87286,2 - - -	16595,2 32551,4 85540,5 - - -	338,7 664,3 1745,7 - - -	- - - - - -	- - - - - -	создание мобильных технопарков "Кванториум": в 2020 году – 1 единица, в 2021 году – 2 единицы, в 2022 году – 5 единиц	
6.8.	Реализация пилотных проектов по обновлению содержания и технологий дополнительного образования по приоритетным направлениям	комитет образования, науки и молодежной политики Волгоградской области	2019 2020 2021 2022 2023 2024 2025	2938,6 - - - - - -	- - - - - - -	2938,6 - - - - - -	- - - - - - -	- - - - - -	количество организаций, реализующих пилотный проект по обновлению содержания и технологий дополнительного образования по приоритетным направлениям: 2019 год – не менее 1 ед.	
7.	Региональный проект "Социальная активность"		2019 2020 2021 2022 2023 2024 2025	9463,7 - - - - - -	9274,4 - - - - - -	189,3 - - - - - -	- - - - - -	- - - - - -		
7.1.	Реализация мероприятий, направленных на создание условий для развития гражданского общества, поддержки общественных инициатив и проектов, в том числе в сфере добровольчества	комитет образования, науки и молодежной политики Волгоградской области	2019 2020 2021 2022 2023 2024 2025	- - - - - - -	- - - - - - -	- - - - - - -	- - - - - -	- - - - - -	создание и функционирование 8 центров поддержки добровольчества (волонтерства) в Волгоградской области на базе образовательных организаций, некоммерческих организаций,	

Продолжение приложения 1

№ п/п	Наименование основного мероприятия, мероприятия	Ответственный исполнитель, соисполнитель государственной программы, подпрограммы	Год реализации	Объемы и источники финансирования (тыс.рублей)				Итоговые результаты реализации мероприятия	
				всего	федеральный бюджет	областной бюджет	местный бюджет		внебюджетные источники
1	2	3	4	5	6	7	8	9	10
	(волонтерства), в том числе: организация деятельности центров (сообществ, объединений) поддержки добровольчества (волонтерства) на базе образовательных организаций, НКО, государственных и муниципальных учреждений; организация работы с образовательными организациями общего образования Волгоградской области по проведению уроков с целью популяризации различных направлений деятельности добровольческой деятельности среди обучающихся и внедрению целевой модели школьного волонтерского отряда								государственных и муниципальных учреждений накопительным итогом, в том числе: 2019 году – 0 центров; 2020 году – 5 центров; 2021 году – 7 центров; 2022 году – 7 центров; 2023 году – 8 центров; 2024 году – 8 центров
7.2.	Проведение в соответствии с разработанными обучающими и информационно - консультационными программами обучения (семинарами, вебинарами, тренингами) организаторов добровольческой деятельности (сотрудников органов государственной власти, государственных и иных учреждений, НКО, членов добровольческих объединений и т.д.), в т.ч. на базе ресурсного центра по развитию добровольчества Волгоградской области, средних и высших учебных заведений региона, а также на площадках окружных и региональных форумов на территории Волгоградской области	комитет образования, науки и молодежной политики Волгоградской области	2019 2020 2021 2022 2023 2024 2025	- - - - - - -	- - - - - - -	- - - - - - -	- - - - - - -	- - - - - - -	в Волгоградской области в соответствии с разработанными программами организованы мероприятия по обучению 300 организаторов добровольческой деятельности, в том числе: 2019 году – 100 человек; 2020 году – 140 человек; 2021 году – 180 человек; 2022 году – 240 человек; 2023 году – 270 человек; 2024 году – 300 человек.

Продолжение приложения 1

№ п/п	Наименование основного мероприятия, мероприятия	Ответственный исполнитель, соисполнитель государственной программы, подпрограммы	Год реализации	Объемы и источники финансирования (тыс.рублей)					Непосредственные результаты реализации мероприятия
				всего	федеральный бюджет	областной бюджет	в том числе местный бюджет	внебюджетные источники	
1	2	3	4	5	6	7	8	9	10
7.3.	Организация работы по реализации и тиражированию в области Волгоградской лучшей практик волонтерства, из числа рекомендованных по итогам проведения Всероссийского конкурса лучших региональных практик поддержки волонтерства "Регион добрых дел"	комитет образования, науки и молодежной политики Волгоградской области	2019 2020 2021 2022 2023 2024 2025	-	9274,4	189,3	-	-	ежегодно в Волгоградской области внедрено не менее 3 практик развития добровольчества из числа рекомендованных в рамках Всероссийского конкурса лучших региональных практик поддержки волонтерства "Регион добрых дел"
7.4.	Проведение информационной кампании по популяризации добровольчества	комитет образования, науки и молодежной политики Волгоградской области	2019 2020 2021 2022 2023 2024 2025	-	-	-	-	-	размещение в СМИ, в том числе в сети "Интернет" не менее 100 информационных материалов
7.5.	Оказание содействия в реализации комплекса проектов и мероприятий студенческой молодежи, направленного на формирование и развитие компетенций, личностных компетенций для самореализации и профессионального развития	комитет образования, науки и молодежной политики Волгоградской области	2019 2020 2021 2022 2023 2024 2025	-	-	-	-	-	ежегодное участие обучающихся Волгоградской области не менее чем в трех мероприятиях
8.	Региональный проект "Учитель будущего"	комитет образования, науки и молодежной политики Волгоградской области	2019 2020 2021 2022 2023 2024 2025	-	56964,5	1162,5	-	-	-
				58127,0	25128,3	512,8	-	-	-
8.1.	Создание центров непрерывного повышения профессионального мастерства педагогических работников и центров оценки профессионального мастерства и квалификации педагогов	комитет образования, науки и молодежной политики Волгоградской области	2019 2020 2021 2022 2023 2024 2025	-	56964,5	1162,5	-	-	создание центров непрерывного повышения профессионального мастерства педагогических работников: в 2021 году – 1 единица; в 2022 году – 1 единица
				58127,0	25128,3	512,8	-	-	-
				-	-	-	-	-	-
				-	-	-	-	-	-

Продолжение приложения 1

№ п/п	Наименование основного мероприятия, мероприятия	Ответственный исполнитель, соисполнитель государственной программы, подпрограммы	Год реализации	Объемы и источники финансирования (тыс.рублей)					Непосредственные результаты реализации мероприятия
				всего	в том числе	в том числе			
1	2	3	4	5	6	7	8	9	10
8.2.	Распространение опыта образовательных организаций, науки и молодежной общественной образования, осуществляющих образовательную деятельность по общеподготовительным программам и имеющих лучшие результаты в преподавании предметных областей "Математика", "Информатика" и "Технология"	комитет образования, науки и молодежной политики Волгоградской области	2019 2020 2021 2022 2023 2024 2025	- - - - - - -	- - - - - - -	- - - - - - -	- - - - - - -	- - - - - - -	создание центра оценки профессионального мастерства и квалификации педагогов: в 2021 году – 1 единица
9.	Региональный проект "Поддержка семей, имеющих детей"	комитет образования, науки и молодежной политики Волгоградской области	2019 2020 2021 2022 2023 2024 2025	7748,4 3311,5 - - - - -	- - - - - - -	154,7 66,0 - - - - -	- - - - - - -	7593,7 3245,5 - - - - -	
9.1.	Оказание услуг психолого-педагогической, методической и консультативной помощи родителям, а также гражданам, желающим принять на воспитание в свои семьи детей, оставшихся без попечения родителей (государственная поддержка некоммерческих организаций в целях оказания психолого-педагогической, методической и консультативной помощи гражданам, имеющим детей)	комитет образования, науки и молодежной политики Волгоградской области	2019 2020 2021 2022 2023 2024 2025	- - - - - - -	- - - - - - -	- - - - - - -	- - - - - - -	- - - - - - -	оказание услуг психолого-педагогической, методической и консультативной помощи родителям: 2019 год - не менее 0,1 млн. услуг; 2020 год - не менее 0,11 млн. услуг; 2021 год - не менее 0,12 млн. услуг; 2022 год - не менее 0,13 млн. услуг; 2023 год - не менее 0,14 млн. услуг; 2024 год - не менее 0,15 млн. услуг

Продолжение приложения 1

№ п/п	Наименование основного мероприятия, мероприятия	Ответственный исполнитель, соисполнитель государственной программы, подпрограммы	Год реализации	Объемы и источники финансирования (тыс.рублей)					Непосредственные результаты реализации мероприятия
				всего	в том числе	в том числе			
1	2	3	4	5	6	7	8	9	10
9.2.	Создание Единой модели консультационной службы "Гармония" в Волгоградской области в рамках мероприятия "Государственная поддержка некоммерческих организаций в целях оказания психолого-педагогической, методической и консультативной помощи гражданам, имеющим детей"	комитет образования, науки и молодежной политики Волгоградской области	2019 2020 2021 2022 2023 2024 2025	7748,4	-	154,7	-	7593,7	создание Единой модели консультационной службы "Гармония" на базе государственного общеобразовательного учреждения "Волгоградская школа-интернат "Созвездие" в 27 консультационных пунктах на базе государственных общеобразовательных учреждений: в 2019 году - не менее 20000 услуг психолого-педагогической, методической и консультативной помощи
9.3.	Развитие Единой модели консультационной службы "Гармония" в Волгоградской области в рамках мероприятия "Государственная поддержка некоммерческих организаций в целях оказания психолого-педагогической, методической и консультативной помощи гражданам, имеющим детей"	комитет образования, науки и молодежной политики Волгоградской области	2019 2020 2021 2022 2023 2024 2025	3311,5	-	66,0	-	3245,5	развитие Единой модели консультационной службы "Гармония" на базе государственного общеобразовательного учреждения "Волгоградская школа-интернат "Созвездие" в 27 консультационных пунктах на базе государственных общеобразовательных учреждений: в 2020 году - не менее 10000 услуг психолого-педагогической, методической и консультативной помощи
10.	Реализация моделей получения качественного дошкольного, общего и дополнительного образования детьми инвалидами и лицами с ограниченными возможностями г. Волгограда	комитет образования, науки и молодежной политики Волгоградской области, комитет здравоохранения Волгоградской области	2019 2020 2021 2022 2023 2024 2025	798,6 630,0	-	-	-	798,6 630,0	количество медицинских работников общеобразовательных организаций, повысивших квалификацию по проблемам психолого-медико-социального сопровождения детей с ограниченными возможностями здоровья и детей-инвалидов: в 2019 году - 112 человек; в 2020 году - 90 человек

Продолжение приложения 1

№ п/п	Наименование основного мероприятия, мероприятия	Ответственный исполнитель, исполнитель государственной программы, подпрограммы	Год реализации	Объемы и источники финансирования (тыс.рублей)				Итоговые результаты реализации мероприятия
				всего	в том числе	федеральный бюджет	областной бюджет	
1	2	3	4	5	6	7	8	9
1			4	5	6	7	8	9

количество обучающихся семинаров, проведенных для педагогических работников по проблемам обучения и воспитания талантливых детей из числа лиц с ограниченными возможностями здоровья:
в 2019 году – 1 единица;
в 2020 году – 1 единица

количество образовательных организаций, реализующих программы ранней коррекционно-развивающей помощи детям-инвалидам и детям с ограниченными возможностями здоровья:
в 2019 году – 10 единиц;
в 2020 году – 15 единиц

доля образовательных организаций, реализующих адаптированные образовательные программы, в которых созданы психолого-педагогические консилиумы:

в 2019 году – 7 процентов;
в 2020 году – 25 процентов, реализуется в рамках федерального проекта "Поддержка семей, имеющих детей" национального проекта "Образование" (при условии выделения средств из федерального бюджета)

количество медицинских организаций, в которых созданы условия для образования обучающихся, нуждающихся в длительном лечении:

в 2019 году – 2 единицы;
в 2020 году – 2 единицы

обеспечение вариативности форм получения общего и дополнительного образования обучающимися с инвалидностью:

Продолжение приложения 1

№ п/п	Наименование основного мероприятия, мероприятия	Ответственный исполнитель, соисполнитель государственной программы, подпрограммы	Год реализации	Объемы и источники финансирования (тыс.рублей)					Непосредственные результаты реализации мероприятия
				всего	федеральный бюджет	областной бюджет	местный бюджет	внебюджетные источники	
1	2	3	4	5	6	7	8	9	
								10	
								в 2019 году – более 100 человек; в 2020 году – более 100 человек	
								количество совместных (интегративных) мероприятий, проведенных для детей-инвалидов и детей, не имеющих инвалидности: в 2019 году – 4 единицы; в 2020 году – 4 единицы	
11.	Создание инфраструктуры центров (служб) помощи родителям с детьми дошкольного возраста, в том числе от 0 до 3 лет, реализующих программы психолого-педагогической, диагностической, консультационной помощи родителям с детьми дошкольного возраста, в том числе от 0 до 3 лет	комитет образования, науки и молодежной политики Волгоградской области	2019 2020 2021 2022 2023 2024 2025	3730,7 - - - - - -	- - - - - - -	- - - - - - -	- - - - - - -	3730,7 - - - - - -	
12.	Развитие инфраструктуры дошкольного, общего и дополнительного образования	комитет образования, науки и молодежной политики Волгоградской области, комитет строительства Волгоградской области	2019 2020 2021 2022 2023 2024 2025	280425,6 640483,5 676488,1 565066,7 150000,0 150000,0 150000,0	7688,7 61959,1 62314,9 - - - -	241092,0 574536,4 612144,3 565066,7 150000,0 150000,0 150000,0	31644,9 3988,0 2028,9 - - - -	- - - - - - -	
12.1.	Строительство и реконструкция существующих зданий и сооружений дошкольных образовательных организаций и общеобразовательных организаций с целью открытия групп дошкольного образования (включая погашение кредиторской задолженности) для детей в возрасте от 2 месяцев до 7 лет	комитет образования, науки и молодежной политики Волгоградской области, комитет строительства Волгоградской области	2019 2020 2021 2022 2023 2024 2025	90409,1 22222,2 - - - - -	- - - - - - -	61871,8 20000,0 - - - - -	28537,3 2222,2 - - - - -	- - - - - - -	
								количество мест дошкольного образования, открытых за счет реконструкции: в 2019 году – 75 мест; в 2020 году – 40 мест	
								сохранение и обеспечение доступности дошкольного образования для детей в возрасте от 3 до 7 лет (отношение численности детей в возрасте от 3 до 7 лет, получающих дошкольное образование в текущем году, к сумме численности	

Продолжение приложения 1

№ п/п	Наименование основного мероприятия, мероприятия	Ответственный исполнитель, соисполнитель государственной программы, подпрограммы	Год реализации	Объемы и источники финансирования (тыс.рублей)			Непосредственные результаты реализации мероприятия	
				всего	в том числе областной бюджет	местный бюджет	внебюджетные источники	ки
1	2	3	4	5	6	7	8	9
								10

детей в возрасте от 3 до 7 лет, получающих дошкольное образование в текущем году, и численности детей в возрасте от 3 до 7 лет, находящихся в очереди на получение в текущем году дошкольного образования):

в 2019 году – 100 процентов;
в 2020 году – 100 процентов;
в 2021 году – 100 процентов;
в 2022 году – 100 процентов;
в 2023 году – 100 процентов;
в 2024 году – 100 процентов;
в 2025 году – 100 процентов

- количество объектов (зданий и сооружений муниципальных и государственных организаций общего и дополнительного образования), введенных в эксплуатацию;

в 2019 году – 1 единица;
в 2021 году – 2 единицы;
в 2023 год – 4 единицы, новое значение (при условии выделения средств из федерального бюджета)

количество мест общего образования, открытых за счет строительства и реконструкции муниципальных и государственных общеобразовательных организаций;

в 2019 году – 72 места;
в 2021 году – 535 мест

12.2.	Строительство и реконструкция зданий и сооружений государственных (муниципальных) общеобразовательных организаций и государственных (муниципальных) организаций дополнительного образования	комитет строительства Волгоградской области	2019	31076,2	-	27968,6	3107,6	-
			2020	10,0	-	10,0	-	-
			2021	10000,0	-	10000,0	-	-
			2022	6066,7	-	6066,7	-	-
			2023	-	-	-	-	-
			2024	-	-	-	-	-
			2025	-	-	-	-	-

Продолжение приложения 1

№ п/п	Наименование основного мероприятия, мероприятия	Ответственный исполнитель, соисполнитель государственной программы, подпрограммы	Год реализации	Объемы и источники финансирования (тыс.рублей)					Непосредственные результаты реализации мероприятия	
				всего	федеральный бюджет	в том числе		внебюджетные источники	9	
						областной бюджет	местный бюджет			8
1	2	3	4	5	6	7	8	9	10	
12.3.	Проведение капитального ремонта зданий, и текущего ремонта зданий, помещений и сооружений государственных (муниципальных) образовательных организаций, а также иных работ по созданию в них условий, соответствующих современным требованиям	комитет образования, науки и молодежной политики Волгоградской области	2019 2020 2021 2022 2023 2024 2025	- 64757,1 74488,1 -	54172,5 62314,9 -	8818,8 10144,3 -	1765,8 2028,9 -	- - - - - -	- -	
12.3.1.	Благоустройство зданий государственных и муниципальных общеобразовательных организаций в целях соблюдения требований к воздухо-тепловому режиму, водоснабжению и канализации	комитет образования, науки и молодежной политики Волгоградской области	2019 2020 2021 2022 2023 2024 2025	- 64757,1 74488,1 -	54172,5 62314,9 -	8818,8 10144,3 -	1765,8 2028,9 -	- - - - - -	проведение капитального ремонта и (или) благоустройства зданий государственных и муниципальных общеобразовательных организаций в целях соблюдения требований к воздухо-тепловому режиму, водоснабжению и канализации: в 2020 году – 1 единица, в 2021 году – 1 единица; до 2025 года – 2 единицы, новое значение (при условии выделения средств из федерального бюджета)	
12.4.	Создание в дошкольных образовательных, общеобразовательных организациях, дополнительных образования детей (в том числе в организациях, осуществляющих образовательную деятельность по основным общеобразовательным программам) условий для получения детьми-инвалидами качественного образования	комитет образования, науки и молодежной политики Волгоградской области	2019 2020 2021 2022 2023 2024 2025	8940,3 9054,2 -	7688,7 7786,6 -	1251,6 1267,6 -	- - -	- - - - - -	количество дошкольных образовательных организаций, осуществляющих образовательную деятельность по адаптированным программам, в которых созданы условия для получения детьми-инвалидами качественного образования: в 2019 году – 5 единиц, в 2020 году – 4 единицы количество государственных общеобразовательных организаций, осуществляющих образовательную деятельность по адаптированным основным программам, в которых созданы условия для получения детьми-инвалидами качественного образования: в 2019 году – 3 единицы, в 2020 году – 2 единицы	

Продолжение приложения I

№ п/п	Наименование основного мероприятия, мероприятия	Ответственный исполнитель, соисполнитель государственной программы, подпрограммы	Год реализации	Объемы и источники финансирования (тыс.рублей)					Непосредственные результаты реализации мероприятия
				всего	в том числе			внебюджетные источники	
					федеральный бюджет	областной бюджет	местный бюджет		
1	2	3	4	5	6	7	8	9	10
12.5.	Приобретение и замена оконных блоков и выполнение работ в зданиях образовательных организаций Волгоградской области	комитет образования, науки и молодежной политики Волгоградской области	2019 2020 2021 2022 2023 2024 2025	150000,0 150000,0 150000,0 150000,0 150000,0 150000,0 150000,0	- - - - - - -	150000,0 150000,0 150000,0 150000,0 150000,0 150000,0 150000,0	- - - - - - -	- - - - - - -	количество образовательных организаций дополнительного образования, в которых созданы условия для получения детьми инвалидами и детьми с ограниченными возможностями здоровья качественного образования: в 2020 году – 2 единицы
12.5.1.	Приобретение и замена оконных блоков и выполнение необходимых для этого работ в зданиях муниципальных образований образовательных организаций Волгоградской области	комитет образования, науки и молодежной политики Волгоградской области	2019 2020 2021 2022 2023 2024 2025	147910,0 150000,0 150000,0 150000,0 150000,0 150000,0 150000,0	- - - - - - -	147910,0 150000,0 150000,0 150000,0 150000,0 150000,0 150000,0	- - - - - - -	- - - - - - -	количество муниципальных образований, в которых проведены мероприятия по приобретению и замене оконных блоков: в 2019 году – 617 единиц; в 2020 году – 625 единиц; в 2021 году – 625 единиц; в 2022 году – 625 единиц; в 2023 году – 625 единиц; в 2024 году – 625 единиц; в 2025 году – 625 единиц
12.5.2.	Приобретение и замена оконных блоков и выполнение необходимых для этого работ в зданиях государственных образовательных организаций Волгоградской области	комитет образования, науки и молодежной политики Волгоградской области	2019 2020 2021 2022 2023 2024 2025	2090,0 - - - - - -	- - - - - - -	2090,0 - - - - - -	- - - - - - -	- - - - - - -	количество государственных образовательных организаций, в которых улучшены условия осуществления образовательной деятельности путем проведения замены оконных блоков: в 2019 году – 8 единиц
12.6.	Приобретение и замена осветительных приборов, а также выполнение необходимых работ в зданиях образовательных организаций Волгоградской области	комитет образования, науки и молодежной политики Волгоградской области	2019 2020 2021 2022 2023 2024 2025	33000,0 33000,0 - - - - -	- - - - - - -	33000,0 33000,0 - - - - -	- - - - - - -	- - - - - - -	

Продолжение приложения 1

№ п/п	Наименование основного мероприятия, мероприятия	Ответственный исполнитель, соисполнитель государственной программы, подпрограммы	Год реализации	Объемы и источники финансирования (тыс.рублей)					Непосредственные результаты реализации мероприятия
				всего	в том числе				
					федеральный бюджет	областной бюджет	местный бюджет	внебюджетные источники	
1	2	3	4	5	6	7	8	9	10
12.6.1.	Приобретение и замена осветительных приборов, а также на выполнение необходимых работ в зданиях муниципальных образований Волгоградской области	комитет образования, науки и молодежной политики Волгоградской области	2019 2020 2021 2022 2023 2024 2025	- 33000,0 33000,0 - - - -	- - - - - - -	- 33000,0 33000,0 - - - -	- - - - - - -	- - - - - - -	количество муниципальных образований, в которых проведены мероприятия по замене осветительных приборов: в 2020 году – 357 единиц; в 2021 году – 344 единицы
12.6.2.	Приобретение и замена осветительных приборов, а также на выполнение необходимых работ в зданиях бюджетных и автономных государственных организаций Волгоградской области	комитет образования, науки и молодежной политики Волгоградской области	2019 2020 2021 2022 2023 2024 2025	- - - - - - -	- - - - - - -	- - - - - - -	- - - - - - -	- - - - - - -	количество бюджетных и автономных государственных организаций Волгоградской области, в зданиях которых проведены мероприятия по замене осветительных приборов: в 2022 году – 2 единицы; в 2023 году – 1 единица; в 2024 году – 1 единица; в 2025 году – 1 единица
12.6.3.	Приобретение и замена осветительных приборов, а также на выполнение необходимых работ в зданиях государственных образований муниципальных образований Волгоградской области	комитет образования, науки и молодежной политики Волгоградской области	2019 2020 2021 2022 2023 2024 2025	- - - - - - -	- - - - - - -	- - - - - - -	- - - - - - -	- - - - - - -	количество государственных образований муниципальных образований Волгоградской области, в зданиях которых проведены мероприятия по замене осветительных приборов: в 2022 году – 8 единиц; в 2023 году – 8 единиц; в 2024 году – 7 единиц; в 2025 году – 7 единиц
12.7.	Замена кровли и выполнение необходимых работ для этого работ в зданиях образовательных организаций	комитет образования, науки и молодежной политики Волгоградской области	2019 2020 2021 2022 2023 2024 2025	- 295000,0 295000,0 295000,0 - - -	- - - - - - -	- 295000,0 295000,0 295000,0 - - -	- - - - - - -	- - - - - - -	количество муниципальных образований, в которых улучшены условия осуществления образовательной деятельности путем проведения замены кровли: в 2020 году – 65 единиц; в 2021 году – 65 единиц; в 2022 году – 65 единиц
12.7.1.	Замена кровли и выполнение необходимых работ для этого работ в зданиях муниципальных образований муниципальных образований	комитет образования, науки и молодежной политики Волгоградской области	2019 2020 2021 2022 2023 2024 2025	- 295000,0 295000,0 295000,0 - - -	- - - - - - -	- 295000,0 295000,0 295000,0 - - -	- - - - - - -	- - - - - - -	количество муниципальных образований, в которых улучшены условия осуществления образовательной деятельности путем проведения замены кровли: в 2020 году – 65 единиц; в 2021 году – 65 единиц; в 2022 году – 65 единиц

Продолжение приложения 1

№ п/п	Наименование основного мероприятия, мероприятия	Ответственный исполнитель, исполнитель государственной программы, подпрограммы	Год реализации	Объемы и источники финансирования (тыс.рублей)					Непосредственные результаты реализации мероприятия
				всего	в том числе		внебюджетные источники		
1	2	3	4	5	6	7	8	9	10
12.7.2.	Замена кровли и выполнение необходимых для этого работ в зданиях бюджетных автономных государственных организаций Волгоградской области	комитет образования, науки и молодежной политики Волгоградской области	2019 2020 2021 2022 2023 2024 2025	- - - - - - -	- - - - - - -	- - - - - - -	- - - - - - -	- - - - - - -	количество бюджетных и автономных государственных организаций Волгоградской области, в которых улучшены условия осуществления образования тельной деятельности путем проведения замены кровли: в 2022 году – 2 единицы; в 2023 году – 1 единица; в 2024 году – 1 единица; в 2025 году – 1 единица
12.7.3.	Замена кровли и выполнение необходимых для этого работ в зданиях государственных образовательных организаций	комитет образования, науки и молодежной политики Волгоградской области	2019 2020 2021 2022 2023 2024 2025	- - - - - - -	- - - - - - -	- - - - - - -	- - - - - - -	- - - - - - -	количество государственных образовательных организаций Волгоградской области, в которых улучшены условия осуществления образовательной деятельности путем проведения замены кровли: в 2022 году – 8 единиц; в 2023 году – 7 единиц; в 2024 году – 7 единиц; в 2025 году – 7 единиц
12.8.	Модернизация спортивных площадок в общеобразовательных организациях Волгоградской области	комитет образования, науки и молодежной политики Волгоградской области	2019 2020 2021 2022 2023 2024 2025	- - 81000,0 81000,0 - - -	- - 81000,0 81000,0 - - -	- - 81000,0 81000,0 - - -	- - - - - - -	- - - - - - -	модернизация спортивных площадок в муниципальных общеобразовательных организациях Волгоградской области: в 2021 году – 11 единиц; в 2022 году – 11 единиц
12.8.1.	Модернизация спортивных площадок в муниципальных общеобразовательных организациях Волгоградской области	комитет образования, науки и молодежной политики Волгоградской области	2019 2020 2021 2022 2023 2024 2025	- - 81000,0 81000,0 - - -	- - 81000,0 81000,0 - - -	- - 81000,0 81000,0 - - -	- - - - - - -	- - - - - - -	модернизация спортивных площадок в муниципальных общеобразовательных организациях Волгоградской области: в 2021 году – 11 единиц; в 2022 году – 11 единиц
12.8.2.	Модернизация спортивных площадок в государственных общеобразовательных организациях Волгоградской области	комитет образования, науки и молодежной политики Волгоградской области	2019 2020 2021 2022 2023 2024 2025	- - - - - - -	- - - - - - -	- - - - - - -	- - - - - - -	- - - - - - -	

Продолжение приложения 1

№ п/п	Наименование основного мероприятия, мероприятия	Ответственный исполнитель, соисполнитель государственной программы, подпрограммы	Год реализации	Объемы и источники финансирования (тыс.рублей)					Итого	Непосредственные результаты реализации мероприятия
				всего	федеральный бюджет	областной бюджет	местный бюджет	внебюджетные источники		
1	2	3	4	5	6	7	8	9	10	
12.9.	Приобретение комплектов оборудования для реализации общепрофессиональных программ по физической культуре, а также направленностям школьных спортивных клубов	комитет образования, науки и молодежной политики Волгоградской области	2019 2020 2021 2022 2023 2024 2025	- 33440,0 - - - - -	- - - - - - -	33440,0 - - - - - -	- - - - - - -	9	приобретение комплектов оборудования для реализации общепрофессиональных программ по физической культуре, а также направленностям школьных спортивных клубов в общеобразовательных организациях: в 2020 году – 289 единиц	
12.10.	Благоустройство площадок для проведения праздничных линейк и других мероприятий в муниципальных общеобразовательных организациях Волгоградской области	комитет образования, науки и молодежной политики Волгоградской области	2019 2020 2021 2022 2023 2024 2025	- 33000,0 33000,0 33000,0 - - -	- - - - - - -	33000,0 33000,0 33000,0 - - - -	- - - - - - -	-	количество муниципальных образовательных организаций, в которых проведены мероприятия по благоустройству площадок для проведения праздничных линейк и других мероприятий: в 2020 году – 75 единиц; в 2021 году – 75 единиц; в 2022 году – 75 единиц	
	Итого по подпрограмме		2019 2020 2021 2022 2023 2024 2025 2019–2025	2943268,6 2546615,6 2314343,3 1408706,0 150000,0 150000,0 150000,0 9662933,5	1789149,0 1082101,7 1313743,3 769176,3 - - - 4954170,3	906377,6 1327558,7 923785,2 629649,9 150000,0 150000,0 150000,0 4237371,4	186078,5 133079,7 76814,8 9879,8 - - - 405852,8	61663,5 3875,5 - - - - - 65539,0		
13.	Опережающее развитие непрерывного профессионального образования, в том числе развитие региональных систем дополнительного профессионального образования, а также заочной и очно-заочной (вечерней) форм получения образования, открытого образования	комитет образования, науки и молодежной политики Волгоградской области	2019 2020 2021 2022 2023 2024 2025	- - - - - - -	- - - - - - -	- - - - - - -	- - - - - - -	-	количество действующих многофункциональных центров прикладных квалификаций: в 2019 году – 6 единиц; в 2020 году – 6 единиц; в 2021 году – 6 единиц; в 2022 году – 6 единиц; в 2023 году – 6 единиц; в 2024 году – 6 единиц; в 2025 году – 6 единиц	
	Подпрограмма "Развитие профессионального образования"									

№ п/п	Наименование основного мероприятия, мероприятия	Ответственный исполнитель, соисполнитель государственной программы, подпрограммы	Год реализации	Объемы и источники финансирования (тыс.рублей)				Итог	Непосредственные результаты реализации мероприятия
				всего	федеральный бюджет	областной бюджет	местный бюджет		
1	2	3	4	5	6	7	8	9	10
15.	Модернизация профессиональных образовательных программ, обеспечение гибкость и индивидуализацию процесса обучения с использованием новых технологий	комитет образования, науки и молодежной политики Волгоградской области	2019 2020 2021 2022 2023 2024 2025	- - - - - - -	- - - - - - -	- - - - - - -	- - - - - - -	9	количество профессиональных образовательных программ, разработанных в соответствии с новыми федеральными государственными стандартами по специальностям и профессиям ТОП-50: в 2019 году – 3 единицы; в 2020 году – 4 единицы; в 2021 году – 12 единиц; в 2022 году – 15 единиц; в 2023 году – 17 единиц; в 2024 году – 20 единиц; в 2025 году – 20 единиц количество профессиональных образовательных программ, разработанных с использованием технологий дистанционного обучения: в 2019 году – 1 единица; в 2020 году – 1 единица количество профессиональных образовательных программ, прошедших процедуры профессионально-общественной аккредитации: в 2019 году – 2 единицы; в 2020 году – 2 единицы; в 2021 году – 2 единицы; в 2022 году – 5 единиц; в 2023 году – 5 единиц; в 2024 году – 5 единиц; в 2025 году – 5 единиц количество проведенных региональных чемпионатов "Молодые профессионалы" (WorldSkills Russia) Волгоградской области: в 2019 году – 1 единица; в 2020 году – 1 единица; в 2021 году – 1 единица; в 2022 году – 1 единица; в 2023 году – 1 единица; в 2024 году – 1 единица

Продолжение приложения 1

№ п/п	Наименование основного мероприятия, мероприятия	Ответственный исполнитель, соисполнитель государственной программы, подпрограммы	Год реализации	Объемы и источники финансирования (тыс.рублей)				всего	Непосредственные результаты реализации мероприятия	
				федеральный бюджет	областной бюджет	в том числе местный бюджет	внебюджетные источники		8	9
1	2	3	4	6	7	8	5	10	10	
16.	Опережающее развитие научной, культурной и спортивной составляющей профессионального образования, включая расширение практики конкурсов и сезонных школ, сетевых проектов	комитет образования, науки и молодежной политики Волгоградской области	2019 2020 2021 2022 2023 2024 2025	-	-	-	-	-	количество студентов, принявших участие в научных практических конференциях регионального, всероссийского, международного уровня: в 2019 году – 500 человек; в 2020 году – 500 человек	
									количество конкурсов профессионального мастерства, предметных олимпиад, проведенных в профессиональных образовательных организациях: в 2019 году – 10 единиц; в 2020 году – 10 единиц	
									количество студентов, задействованных в спортивно-массовых мероприятиях различных уровней: в 2019 году – 10000 человек; в 2020 году – 10000 человек	
17.	Развитие взаимодействия системы профессионального образования с региональным рынком труда и местными сообществами	комитет образования, науки и молодежной политики Волгоградской области, комитет по труду и занятости населения Волгоградской области	2019 2020 2021 2022 2023 2024 2025	-	-	-	-	-	количество проведенных курсов на распределение контрольных цифр приема на обучение по профессиональным образовательным программам с учетом прогноза потребности регионального рынка труда в квалифицированных рабочих кадрах и специалистах среднего звена: в 2019 году – 1 единица; в 2020 году – 1 единица; в 2021 году – 1 единица; в 2022 году – 1 единица; в 2023 году – 1 единица; в 2024 году – 1 единица; в 2025 году – 1 единица	
									количество студентов, обучающихся по образовательным программам среднего профессионального образования в	

Продолжение приложения 1

№ п/п	Наименование основного мероприятия, мероприятия	Ответственный исполнитель, соисполнитель государственной программы, подпрограммы	Год реализации	Объемы и источники финансирования (тыс.рублей)				внебюджетные источники	Непосредственные результаты реализации мероприятия
				всего	федеральный бюджет	областной бюджет	местный бюджет		
1	2	3	4	5	6	7	8	9	10

соответствии с договорами о целевом обучении:

в 2019 году – 100 человек;
 в 2020 году – 100 человек;
 в 2021 году – 110 человек;
 в 2022 году – 120 человек;
 в 2023 году – 130 человек;
 в 2024 году – 150 человек;
 в 2025 году – 150 человек

количество студентов, обучающихся по образовательным программам среднего профессионального образования в соответствии с договорами о целевом обучении, заключенными с организациями оборонно-промышленного комплекса:

в 2019 году – 1 человек;
 в 2020 году – 1 человек;
 в 2021 году – 1 человек;
 в 2022 году – 1 человек;
 в 2023 году – 1 человек;
 в 2024 году – 1 человек;
 в 2025 году – 1 человек

количество проведенных мониторингов трудоустройства выпускников профессиональных образовательных организаций:

в 2019 году – 1 единица;
 в 2020 году – 1 единица;
 в 2021 году – 1 единица;
 в 2022 году – 1 единица;
 в 2023 году – 1 единица;
 в 2024 году – 1 единица;
 в 2025 году – 1 единица

18.	Подготовка, переподготовка и повышение квалификации педагогических и управленческих кадров для системы образования	комитет образования науки и молодежной политики Волгоградской области	2019 2020 2021 2022 2023 2024 2025	- - - - - - -	- - - - - - -	- - - - - - -	- - - - - - -	- - - - - - -	количество педагогических работников, прошедших профессиональную переподготовку и повышение квалификации: в 2019 году – 500 человек; в 2020 году – 500 человек; в 2021 году – 500 человек;
-----	--	---	--	---------------------------------	---------------------------------	---------------------------------	---------------------------------	---------------------------------	---

Продолжение приложения 1

№ п/п	Наименование основного мероприятия, мероприятия	Ответственный исполнитель, соисполнитель государственной программы, подпрограммы	Год реализации	Объемы и источники финансирования (тыс.рублей)				в том числе	Нелюбительные результаты реализации мероприятия	
				всего	федеральный бюджет	областной бюджет	местный бюджет		внебюджетные источники	9
1	2	3	4	5	6	7	8	9	10	

в 2022 году – 500 человек;
 в 2023 году – 500 человек;
 в 2024 году – 500 человек;
 в 2025 году – 500 человек

количество преподавателей, мастеров производственного обучения профессиональных образовательных организаций, прошедших стажировку на предприятиях Волгоградской области.

в 2019 году – 160 человек;
 в 2020 году – 160 человек;
 в 2021 году – 170 человек;
 в 2022 году – 180 человек;
 в 2023 году – 190 человек;
 в 2024 году – 200 человек;
 в 2025 году – 200 человек

19.	Создание базовой профессиональной образовательной организации, обеспечивающей поддержку региональных систем инклюзивного профессионального образования инвалидов	комитет образования, науки и молодежной политики Волгоградской области	2019 2020 2021 2022 2023 2024 2025	5695,6 - - - - - -	4898,2 - - - - - -	797,4 - - - - - -	- - - - - - -	- - - - - - -	- - - - - - -
19.1.	Создание архитектурной доступности и оснащение оборудованием для обучения инвалидов и лиц с ограниченными возможностями здоровья	комитет образования, науки и молодежной политики Волгоградской области	2019 2020 2021 2022 2023 2024 2025	5695,6 - - - - - -	4898,2 - - - - - -	797,4 - - - - - -	- - - - - - -	- - - - - - -	количество действующих базовых профессиональных образовательных организаций, обеспечивающих поддержку региональных систем инклюзивного профессионального образования инвалидов: в 2019 году – 1 единица; в 2020 году – 1 единица; в 2021 году – 1 единица; в 2022 году – 1 единица; в 2023 году – 1 единица; в 2024 году – 1 единица; в 2025 году – 1 единица

Продолжение приложения 1

№ п/п	Наименование основного мероприятия, мероприятия	Ответственный исполнитель, соисполнитель государственной программы, подпрограммы	Год реализации	Объемы и источники финансирования (тыс.рублей)				всего	Непосредственные результаты реализации мероприятия			
				федеральный бюджет	областной бюджет	местный бюджет	внебюджетные источники		5	6	7	8
1	2	3	4	5	6	7	8	9	10			
19.2.	Разработка адаптированных образовательных программ для обучения инвалидов и лиц с ограниченными возможностями здоровья	комитет образования, науки и молодежной политики Волгоградской области	2019 2020 2021 2022 2023 2024 2025	- - - - - - -	- - - - - - -	- - - - - - -	- - - - - - -	- - - - - - -	количество разработанных адаптированных образовательных программ для обучения инвалидов и лиц с ограниченными возможностями здоровья: в 2019 году – 1 единица; в 2020 году – 1 единица, в 2021 году – 4 единицы; в 2022 году – 5 единиц; в 2023 году – 7 единиц; в 2024 году – 10 единиц; в 2025 году – 10 единиц			
19.3.	Организация обучения педагогических работников по дополнительным профессиональным программам, включающим методы воспитания и социализации обучающихся, в том числе с ограниченными возможностями здоровья	комитет образования, науки и молодежной политики Волгоградской области	2019 2020 2021 2022 2023 2024 2025	- - - - - - -	- - - - - - -	- - - - - - -	- - - - - - -	- - - - - - -	количество преподавателей профессиональных образовательных организаций, прошедших обучение по дополнительным профессиональным программам, включающим методы воспитания и социализации обучающихся, в том числе с ограниченными возможностями здоровья: в 2019 году – 10 человек; в 2020 году – 10 человек; в 2021 году – 12 человек; в 2022 году – 15 человек; в 2023 году – 20 человек; в 2024 году – 25 человек; в 2025 году – 25 человек			
19.4.	Проведение региональных отборочных этапов Национального профессионального мастерства среди людей с инвалидностью "Абилимпикс"	комитет образования, науки и молодежной политики Волгоградской области	2019 2020 2021 2022 2023 2024 2025	- - - - - - -	- - - - - - -	- - - - - - -	- - - - - - -	- - - - - - -	количество проведенных региональных отборочных этапов Национального профессионального мастерства среди людей с инвалидностью "Абилимпикс": в 2019 году – 1 единица; в 2020 году – 1 единица; в 2021 году – 1 единица; в 2022 году – 1 единица; в 2023 году – 1 единица; в 2024 году – 1 единица; в 2025 году – 1 единица			
									количество участников региональных отборочных этапов Национального профессионального мастерства среди людей с инвалидностью			

Продолжение приложения 1

№ п/п	Наименование основного мероприятия, мероприятия	Ответственный исполнитель, соисполнитель государственной программы, подпрограммы	Год реализации	Объемы и источники финансирования (тыс.рублей)					Непосредственные результаты реализации мероприятия
				всего	в том числе			внебюджетные источники	
1	2	3	4	5	6	7	8		9
21.	Региональный проект "Молодые профессионалы (Повышение конкурентоспособности профессионального образования)"		2019 2020 2021 2022 2023 2024 2025	189461,1 64130,0 - - - - -	54652,2 - - - - - -	52065,4 64130,0 - - - - -	- - - - - - -	82743,5 - - - - - -	
21.1.	Разработка и распространение в системе среднего профессионального образования новых образовательных технологий и формы опережающей профессиональной подготовки	комитет образования, науки и молодежной политики Волгоградской области	2019 2020 2021 2022 2023 2024 2025	66921,1 - - - - - -	54652,2 - - - - - -	1115,4 - - - - - -	- - - - - - -	11153,5 - - - - - -	количество созданных центров опережающей профессиональной подготовки: в 2019 году – 1 единица количество созданных центров проведения демонстрационного экзамена на базе профессиональных образовательных организаций: в 2019 году – 5 единиц; в 2020 году – 8 единиц; в 2021 году – 12 единиц; в 2022 году – 15 единиц; в 2023 году – 17 единиц; в 2024 году – 20 единиц; в 2025 году – 20 единиц
									количество региональных сетевых площадок по координации, поддержке и разработке актуальных инновационных образовательных программ и технологий обучения: в 2019 году – 1 единица; в 2020 году – 1 единица; в 2021 году – 1 единица; в 2022 году – 1 единица; в 2023 году – 1 единица; в 2024 году – 1 единица; в 2025 году – 1 единица
									количество курсов повышения квалификации по специальностям и профессиям ТОП-50, проведенных на базе региональной сетевой площадки: в 2019 году – 2 единицы; в 2020 году – 2 единицы; в 2021 году – 5 единиц;

Продолжение приложения 1

№ п/п	Наименование основного мероприятия, мероприятия	Ответственный исполнитель, соисполнитель государственной программы, подпрограммы	Год реализации	Объемы и источники финансирования (тыс.рублей)				внебюджетные источники	Непосредственные результаты реализации мероприятия
				всего	федеральный бюджет	областной бюджет	в том числе местный бюджет		
1	2	3	4	5	6	7	8	9	10
21.2	Государственная поддержка профессиональных образовательных организаций в целях обеспечения соответствия их материально-технической базы современным требованиям, в том числе	комитет образования, науки и молодежной политики Волгоградской области, комитет здравоохранения	2019 2020 2021 2022 2023 2024 2025	122540,0 64130,0	- - - - - - -	50950,0 64130,0	- - - - - -	71590,0	количество созданных мастерских, оснащенных современным оборудованием (накопительным итогом): в 2019 году – 35 единиц; в 2020 году – 59 единиц; в 2021 году – 59 единиц; в 2022 году – 59 единиц; в 2023 году – 59 единиц; в 2024 году – 59 единиц; в 2025 году – 59 единиц
21.2.1.	Государственная поддержка профессиональных образовательных организаций в целях обеспечения соответствия их материально-технической базы современным требованиям	комитет образования, науки и молодежной политики Волгоградской области	2019 2020 2021 2022 2023 2024 2025	115540,0 64130,0	- - - - - - -	50950,0 64130,0	- - - - - -	64590,0	количество созданных мастерских, оснащенных современным оборудованием (накопительным итогом): в 2019 году – 30 единиц; в 2020 году – 59 единиц
21.2.2.	Государственная поддержка профессиональных образовательных организаций в целях обеспечения соответствия их материально-технической базы современным требованиям	комитет здравоохранения Волгоградской области	2019 2020 2021 2022 2023 2024 2025	7000,0	- - - - - - -	- - - - - - -	- - - - - - -	7000,0	количество созданных мастерских, оснащенных современным оборудованием: в 2019 году – 5 единиц

Продолжение приложения 1

№ п/п	Наименование основного мероприятия, мероприятия	Ответственный исполнитель, соисполнитель государственной программы, подпрограммы	Год реализации	Объемы и источники финансирования (тыс.рублей)					Непосредственные результаты реализации мероприятия	
				всего	в том числе			внебюджетные источники		
					федеральный бюджет	областной бюджет	местный бюджет			
1	2	3	4	5	6	7	8	9	10	
22.	Капитальные вложения в объекты государственной собственности	комитет строительства Волгоградской области	2019 2020 2021 2022 2023 2024 2025	42323,0 26000,0 - - - - -	- - - - - - -	42323,0 26000,0 - - - - -	- - - - - - -	- - - - - - -	- - - - - - -	
22.1.	Строительство зданий профессиональных образовательных организаций	комитет строительства Волгоградской области	2019 2020 2021 2022 2023 2024 2025	42091,0 2000,0 - - - - -	- - - - - - -	42091,0 2000,0 - - - - -	- - - - - - -	- - - - - - -	количество объектов (зданий) и сооружений профессиональных образовательных организаций), введенных в эксплуатацию: в 2019 году – 1 единица	
22.2.	Реконструкция зданий профессиональных образовательных организаций	комитет строительства Волгоградской области	2019 2020 2021 2022 2023 2024 2025	232,0 24000,0 - - - - -	- - - - - - -	232,0 24000,0 - - - - -	- - - - - - -	- - - - - - -	количество объектов (зданий) и сооружений профессиональных образовательных организаций), введенных в эксплуатацию: в 2019 году – 1 единица	
23.	Создание специализированных центров компетенций, аккредитованных по стандартам WorldSkills Russia	комитет образования, науки и молодежной политики Волгоградской области	2019 2020 2021 2022 2023 2024 2025	- - - - - - -	- - - - - - -	- - - - - - -	- - - - - - -	- - - - - - -	количество действующих специализированных центров компетенций, аккредитованных по стандартам WorldSkills Russia: в 2019 году – 2 единицы; в 2020 году – 2 единицы; в 2021 году – 2 единицы; в 2022 году – 2 единицы; в 2023 году – 2 единицы; в 2024 году – 2 единицы; в 2025 году – 2 единицы	
										численность выпускников образовательных организаций, реализующих программы среднего профессионального образования, прошедших соответствующую подготовку, соответствующий стандартам WorldSkills Russia: в 2019 году – 300 человек; в 2020 году – 500 человек; в 2021 году – 550 человек; в 2022 году – 650 человек;

Продолжение приложения 1

№ п/п	Наименование основного мероприятия, мероприятия	Ответственный исполнитель, соисполнитель государственной программы, подпрограммы	Год реализации	Объемы и источники финансирования (тыс.рублей)				в том числе	внебюджетные источники	Непосредственные результаты реализации мероприятия
				всего	федеральный бюджет	областной бюджет	местный бюджет			
1	2	3	4	5	6	7	8	9	10	
24.	Развитие инфраструктуры профессионального образования								в 2023 году – 750 человек; в 2024 году – 1150 человек; в 2025 году – 1150 человек	
24.1.	Приобретение и замена осветительных приборов, а также на выполнение необходимых работ в зданиях бюджетных и автономных государственных организаций Волгоградской области	комитет образования, науки и молодежной политики Волгоградской области	2019 2020 2021 2022 2023 2024 2025	- - - - - - -	- - - - - - -	- - - - - - -	- - - - - - -	- - - - - - -	количество бюджетных и автономных государственных организаций Волгоградской области, в зданиях которых выполнены мероприятия по замене осветительных приборов: в 2022 году – 11 единиц; в 2023 году – 11 единиц; в 2024 году – 11 единиц; в 2025 году – 10 единиц	
24.2.	Замена кровли и выполнение необходимых работ в зданиях бюджетных и автономных государственных организаций Волгоградской области	комитет образования, науки и молодежной политики Волгоградской области	2019 2020 2021 2022 2023 2024 2025	- - - - - - -	- - - - - - -	- - - - - - -	- - - - - - -	- - - - - - -	количество бюджетных и автономных государственных организаций Волгоградской области, в которых улучшены условия осуществления образовательной деятельности путем проведения замены кровли: в 2022 году – 11 единиц; в 2023 году – 11 единиц; в 2024 году – 11 единиц; в 2025 году – 10 единиц	
	Итого по подпрограмме		2019 2020 2021 2022 2023 2024 2025 2019–2025	239890,3 90130,0 - - - - - 330020,3	61554,0 - - - - - - 61554,0	9552,8 90130,0 - - - - - 185722,8	- - - - - - - -	82743,5 - - - - - - 82743,5		

№ п/п	Наименование основного мероприятия, мероприятия	Ответственный исполнитель, соисполнитель государственной программы, подпрограммы	Год реализации	Объемы и источники финансирования (тыс.рублей)				Непосредственные результаты реализации мероприятия	
				всего	в том числе областной бюджет	местный бюджет	внебюджетные источники		
1	2	3	4	5	6	7	8	9	10

Подпрограмма "Создание новых мест в общеобразовательных организациях Волгоградской области в соответствии с прогнозируемой потребностью и современными условиями обучения"

25.	Оптимизация загрузки школ	комитет образования, науки и молодежной политики Волгоградской области	2019 2020 2021 2022 2023 2024 2025	- - - - - - -	- - - - - - -	- - - - - - -	- - - - - - -	- - - - - - -	число дополнительных мест, введенных в образовательный процесс в результате эффективного использования имеющихся площадей (путем эффективного использования помещений образовательных организаций разных типов, включая образовательные организации дополнительного, профессионального и высшего образования, проведение организационных кадровых решений): в 2019 году – 307 мест; в 2020 году – 395 мест
-----	---------------------------	--	--	---------------------------------	---------------------------------	---------------------------------	---------------------------------	---------------------------------	--

Итого по подпрограмме

2019	-	-	-	-	-	-	-	-	-
2020	-	-	-	-	-	-	-	-	-
2021	-	-	-	-	-	-	-	-	-
2022	-	-	-	-	-	-	-	-	-
2023	-	-	-	-	-	-	-	-	-
2024	-	-	-	-	-	-	-	-	-
2025	-	-	-	-	-	-	-	-	-
2019–2025	-	-	-	-	-	-	-	-	-

Подпрограмма "Развитие системы оценки качества образования и информационной прозрачности системы образования"

26.	Развитие государственной информационной системы Волгоградской области "Единая информационная система в сфере образования Волгоградской области" (далее именуется – ГИС "Образование Волгоградской области"), обеспечивающей обратную связь и поддержку потребителя в образовании, позволяющую	комитет образования, науки и молодежной политики Волгоградской области	2019 2020 2021 2022 2023 2024 2025	- - - - - - -	- - - - - - -	- - - - - - -	- - - - - - -	- - - - - - -	количество действующих авторизованных информационных систем управления в сфере образования Волгоградской области: в 2019–2025 годах – 1 единица
-----	---	--	--	---------------------------------	---------------------------------	---------------------------------	---------------------------------	---------------------------------	--

Продолжение приложения 1

№ п/п	Наименование основного мероприятия, мероприятия	Ответственный исполнитель, соисполнитель государственной программы, подпрограммы	Год реализации	Объемы и источники финансирования (тыс.рублей)					внебюджетные источники	Непосредственные результаты реализации мероприятия
				всего	федеральный бюджет	областной бюджет	местный бюджет	7		
1	2	3	4	5	6	7	8	9	10	
27.	Цифровой образовательный проект "Цифровая образовательная среда"	комитет образования, науки и молодежной политики Волгоградской области	2019 2020 2021 2022 2023 2024 2025	59179,0 228176,4 4509,1 280606,2 - - -	57995,4 223612,9 4418,9 274994,1 - - -	1183,6 4563,5 90,2 5612,1 - - -	- - - - - - -	- - - - - - -		
27.1.	Внедрение целевой модели цифровой образовательной среды в общеобразовательных организациях и профессиональных образовательных организациях	комитет образования, науки и молодежной политики Волгоградской области	2019 2020 2021 2022 2023 2024 2025	59179,0 228176,4 4509,1 262096,0 - - -	57995,4 223612,9 4418,9 256854,1 - - -	1183,6 4563,5 90,2 5241,9 - - -	- - - - - - -	- - - - - - -	количество общеобразовательных организаций и профессиональных образовательных организаций, в которые приобретены средства вычислительной техники, программного обеспечения и презентационного оборудования: в 2019 году – 27 единиц; в 2020 году – 101 единица; в 2021 году – 2 единицы; в 2022 году – 118 единиц; в 2023 году – 38 единиц; в 2024 году – 32 единицы	
27.2.	Создание центров цифрового образования детей	комитет образования, науки и молодежной политики Волгоградской области	2019 2020 2021 2022 2023 2024 2025	- - - 18510,2 - - -	- - - 18140,0 - - -	- - - 370,2 - - -	- - - - - - -	- - - - - - -	создание центра цифрового образования "IT-куб": в 2022 году – 1 единица	

№ п/п	Наименование основного мероприятия, мероприятия	Ответственный исполнитель, соисполнитель государственной программы, подпрограммы	Год реализации	Объемы и источники финансирования (тыс.рублей)				Непосредственные результаты реализации мероприятия	
				всего	в том числе областной бюджет	местный бюджет	внебюджетные источники		
1	2	3	4	5	6	7	8	9	
28.	Научно-методическое, аналитическое, информационно-технологическое, информационно-технологическое и организационное сопровождение государственной программы	комитет образования, науки и молодежной политики Волгоградской области	2019 2020 2021 2022 2023 2024 2025	- - - - - - 1000,0	- - - - - - -	- - - - - - 1000,0	- - - - - - -	- - - - - - -	количество проведенных общественных обсуждений хода реализации государственной программы: в 2019 году – 1 единица; в 2020 году – 1 единица; в 2021 году – 1 единица; в 2022 году – 1 единица; в 2023 году – 1 единица; в 2024 году – 1 единица; в 2025 году – 1 единица
29.	Обеспечение функционирования информационно-технологической инфраструктуры системы образования Волгоградской области	комитет образования, науки и молодежной политики Волгоградской области	2019 2020 2021 2022 2023 2024 2025	- - - - - - -	- - - - - - -	- - - - - - -	- - - - - - -	- - - - - - -	количество проведенных комплексных мониторингов реализации государственной программы и социологических исследований информированности населения о ходе и результатах реализации государственной программы: в 2025 году – 1 единица доля образовательных организаций, включенных в единую информационно-технологическую инфраструктуру единого образовательного пространства системы образования Волгоградской области, обеспечивающую доступ к электронным учебным методическим и научным ресурсам: в 2019 году – 100 процентов; в 2020 году – 100 процентов; в 2021 году – 100 процентов; в 2022 году – 100 процентов; в 2023 году – 100 процентов; в 2024 году – 100 процентов; в 2025 году – 100 процентов

Продолжение приложения 1

№ п/п	Наименование основного мероприятия, мероприятия	3	4	Объемы и источники финансирования (тыс.рублей)					9	10
				5	в том числе			8		
	2	1	Год реализации	всего	Федеральный бюджет	областной бюджет	местный бюджет	внебюджетные источники	Непосредственные результаты реализации мероприятия	
31.	Обеспечение участия детей в организованном отдыхе и оздоровлении	3	2019 2020 2021 2022 2023 2024 2025	604707,7 615736,1 615547,8 634194,4 631011,0 631011,0 631011,0	- - - - - - -	604707,7 615736,1 615547,8 634194,4 631011,0 631011,0 631011,0	- - - - - - -	- - - - - - -		
Подпрограмма "Организация отдыха и оздоровления детей в Волгоградской области"										
31.1.	Организация отдыха и оздоровления детей в организациях отдыха детей и их оздоровления с полной оплатой их стоимости за счет средств областного бюджета	комитет образования, науки и молодежной политики Волгоградской области	2019 2020 2021 2022 2023 2024 2025	286093,2 245140,8 242834,6 257742,8 254559,4 254559,4 254559,4	- - - - - - -	286093,2 245140,8 242834,6 257742,8 254559,4 254559,4 254559,4	- - - - - - -	- - - - - - -	предоставление детям в возрасте от 3 до 17 лет включительно путевок (сертификатов) в организации отдыха детей и их оздоровления с полной оплатой стоимости за счет средств областного бюджета: в 2019 году – 11248 детей; в 2020 году – 11248 детей; в 2021 году – 11248 детей; в 2022 году – 11248 детей; в 2023 году – 11248 детей; в 2024 году – 11248 детей; в 2025 году – 11248 детей	
31.2.	Организация отдыха и оздоровления детей в организациях отдыха детей и их оздоровления с частичной оплатой их стоимости за счет средств областного бюджета	комитет образования, науки и молодежной политики Волгоградской области	2019 2020 2021 2022 2023 2024 2025	160422,1 208923,5 208923,5 208923,5 208923,5 208923,5 208923,5	- - - - - - -	160422,1 208923,5 208923,5 208923,5 208923,5 208923,5 208923,5	- - - - - - -	- - - - - - -	предоставление детям в возрасте от 3 до 17 лет включительно путевок в организации отдыха детей и их оздоровления с частичной оплатой стоимости за счет средств областного бюджета: в 2019 году - 17592 детей; в 2020 году - 17592 детей; в 2021 году - 17592 детей; в 2022 году - 17592 детей; в 2023 году - 17592 детей; в 2024 году - 17592 детей; в 2025 году - 17592 детей	

Продолжение приложения 1


№ п/п	Наименование основного мероприятия, мероприятия	Ответственный исполнитель, соисполнитель государственной программы, подпрограммы	Год реализации	Объемы и источники финансирования (тыс.рублей)				Непосредственные результаты реализации мероприятия		
				всего	в том числе			внебюджетные источники	9	10
					федеральный бюджет	областной бюджет	местный бюджет			
1	2	3	4	5	6	7	8	9	10	
31.3.	Выплата гражданам компенсации части стоимости приобретенных путевок в летние лагеря отдыха и оздоровления детей, расположенные на территории Российской Федерации	комитет образования, науки и молодежной политики Волгоградской области	2019 2020 2021 2022 2023 2024 2025	1843,0 1898,3 1898,3 1898,3 1898,3 1898,3 1898,3	- - - - - - -	1843,0 1898,3 1898,3 1898,3 1898,3 1898,3 1898,3	- - - - - - -	- - - - - - -	выплата гражданам компенсации части стоимости приобретенных путевок в летние лагеря отдыха и оздоровления детей, расположенные на территории Российской Федерации; в 2019 году – 250 гражданам; в 2020 году – 250 гражданам; в 2021 году – 250 гражданам; в 2022 году – 250 гражданам; в 2023 году – 250 гражданам; в 2024 году – 250 гражданам; в 2025 году – 250 гражданам	
31.4.	Организация отдыха и оздоровления детей в учреждениях, функциях и полномочиях учредителя которых осуществляет комитет образования, науки и молодежной политики Волгоградской области	комитет образования, науки и молодежной политики Волгоградской области	2019 2020 2021 2022 2023 2024 2025	62739,0 63179,3 65306,2 69044,6 69044,6 69044,6 69044,6	- - - - - - -	62739,0 63179,3 65306,2 69044,6 69044,6 69044,6 69044,6	- - - - - - -	- - - - - - -	организация отдыха и оздоровления детей в учреждениях, функциях и полномочиях учредителя которых осуществляет комитет образования, науки и молодежной политики Волгоградской области; в 2019 году – 2744 детей; в 2020 году – 2372 детей; в 2021 году – 2372 детей; в 2022 году – 2372 детей; в 2023 году – 2372 детей; в 2024 году – 2372 детей; в 2025 году – 2372 детей	
31.5.	Предоставление субсидий из областного бюджета бюджетам муниципальных районов и городских округов Волгоградской области на организацию отдыха детей в каникулярный период в лагерях дневного пребывания на базе муниципальных образований, организаций Волгоградской области	комитет образования, науки и молодежной политики Волгоградской области	2019 2020 2021 2022 2023 2024 2025	93523,0 96483,1 96483,1 96483,1 96483,1 96483,1 96483,1	- - - - - - -	93523,0 96483,1 96483,1 96483,1 96483,1 96483,1 96483,1	- - - - - - -	- - - - - - -	охват отльдохом и оздоровлением в лагерях с дневным пребыванием на базе образовательных организаций; в 2019 году – 73634 ребенка; в 2020 году – 73634 ребенка; в 2021 году – 73634 ребенка; в 2022 году – 73634 ребенка; в 2023 году – 73634 ребенка; в 2024 году – 73634 ребенка; в 2025 году – 73634 ребенка	

Продолжение приложения 1

№ л/п	Наименование основного мероприятия, мероприятия	Ответственный исполнитель, соисполнитель государственной программы, подпрограммы	Год реализации	Объемы и источники финансирования (тыс.рублей)					Непосредственные результаты реализации мероприятия
				всего	в том числе			внебюджетные источники	
					федеральный бюджет	областной бюджет	местный бюджет		
1	2	3	4	5	6	7	8	9	10
31.6.	Изготовление бланков сертификатов на отдых и оздоровление отдельных категорий детей в организации отдыха детей и их оздоровления Волгоградской области	комитет образования, науки и молодежной политики Волгоградской области	2019 2020 2021 2022 2023 2024 2025	87,4 111,1 102,1 102,1 102,1 102,1 102,1	- - - - - - -	87,4 111,1 102,1 102,1 102,1 102,1 102,1	- - - - - - -	- - - - - - -	ежегодное изготовление 4000 бланков сертификатов на отдых и оздоровление отдельных категорий детей в организации отдыха детей и их оздоровления Волгоградской области
32.	Сохранение и развитие сети государственных учреждений сферы отдыха и оздоровления детей, функции и полномочия учредителя в отношении которых осуществляет комитет образования, науки и молодежной политики Волгоградской области	комитет образования, науки и молодежной политики Волгоградской области, комитет строительства Волгоградской области	2019 2020 2021 2022 2023 2024 2025	37392,4 17123,1 - - - - -	- - - - - - -	37392,4 17123,1 - - - - -	- - - - - - -	- - - - - - -	
32.1.	Проектирование, строительство и реконструкция объектов государственной собственности Волгоградской области	комитет строительства Волгоградской области	2019 2020 2021 2022 2023 2024 2025	28686,4 17123,2 - - - - -	- - - - - - -	28686,4 17123,2 - - - - -	- - - - - - -	- - - - - - -	проектирование, строительство и реконструкция объектов государственной собственности Волгоградской области в 2019–2025 годах
32.2.	Проведение ремонтных работ и приобретение основных средств, в отношении которых функции и полномочия осуществляет комитет образования, науки и молодежной политики Волгоградской области	комитет образования, науки и молодежной политики Волгоградской области	2019 2020 2021 2022 2023 2024 2025	8706,0 - - - - - -	- - - - - - -	8706,0 - - - - - -	- - - - - - -	- - - - - - -	проведение ремонтных работ и приобретение основных средств, в отношении которых функции и полномочия осуществляет комитет образования, науки и молодежной политики Волгоградской области, в 2019–2025 годах
32.3.	Приобретение и замена осветительных приборов, а также на выполнение необходимых работ в зданиях бюджетных и автономных государственных организаций Волгоградской области	комитет образования, науки и молодежной политики Волгоградской области	2019 2020 2021 2022 2023 2024 2025	- - - - - - -	- - - - - - -	- - - - - - -	- - - - - - -	- - - - - - -	количество бюджетных и автономных государственных организаций Волгоградской области, в зданиях которых выполнены мероприятия по замене осветительных приборов, в 2022 году – 1 единица, в 2023 году – 1 единица

№ п/п	Наименование основного мероприятия, мероприятия	Ответственный исполнитель, соисполнитель государственной программы, подпрограммы	Год реализации	Объемы и источники финансирования (тыс.рублей)				в том числе		Непосредственные результаты реализации мероприятия
				всего	федеральный бюджет	областной бюджет	местный бюджет	внебюджетные источники		
1	2	3	4	5	6	7	8	9	10	
32.4.	Замена кровли и выполнение необходимых для этого работ в зданиях бюджетных и автономных государственных организаций Волгоградской области	комитет образования, науки и молодежной политики Волгоградской области	2019 2020 2021 2022 2023 2024 2025	- - - - - - -	- - - - - - -	- - - - - - -	- - - - - - -	- - - - - - -	количество бюджетных и автономных государственных организаций Волгоградской области, в которых улучшены условия существования образовательной деятельности путем проведения замены кровли: в 2022 году – 1 единица; в 2023 году – 1 единица	
Итого по подпрограмме				642100,1 632859,3 615547,8 634194,4 631011,0 631011,0 631011,0 4417734,6	- - - - - - -	642100,1 632859,3 615547,8 634194,4 631011,0 631011,0 631011,0 4417734,6	- - - - - - -	- - - - - - -	- - - - - - -	

**Вице-губернатор – руководитель
аппарата Губернатора
Волгоградской области**



Е.А.Харичкин

№ п/п	Наименование государственной услуги (работы)	Показатель государственной услуги (работы)										Расходы областного бюджета на оказание государственной услуги (выполнение работы) (тыс.рублей)						
		наименование, единица измерения										значение показателя						
		2018 год	2019 год	2020 год	2021 год	2022 год	2023 год	2024 год	2018 год	2019 год	2020 год	2021 год	2022 год	2023 год	2024 год			
1	2	3	4	5	6	7	8	9	10	11	12	13	14	15	16	17		
10.	Методическое обеспечение образовательной деятельности	Количество проведенных мероприятий (семинаров, конференций, тренингов, круглых столов, стажировок и др.)	-	38	38	38	38	38	38	38	-	13868,4	15868,4	15868,4	16868,4	16868,4		
11.	Первичная, санитарная помощь включенная в базовую программу обязательного медицинского страхования	еди- условная единица	-	10	10	10	10	10	10	10	-	1219,1	890,2	923	964,3	964,3		
12.	Реализация основных общеобразовательных программ дошкольного образования	число обучающихся	-	36	36	36	36	36	36	36	-	818,8	754,6	792,3	839,8	839,8		
13.	Психолого-педагогическое обследование детей	число обучающихся, человек	-	900	900	900	900	900	900	900	-	20742,6	19435,7	20071,5	21275,8	21275,8		
14.	Коррекционно-развивающая, компенсирующая и логопедическая помощь обучающимся	число обучающихся, человек	-	260	260	260	260	260	260	260	-	6004,4	5533,5	5810,2	6158,8	6158,8		
15.	Психолого-педагогическое консультирование обучающихся, их родителей (законных представителей) и педагогических работников	число обучающихся	-	260	260	260	260	260	260	260	-	6004,4	5533,5	5810,2	6158,8	6158,8		

Продолжение приложения 2

№ п/п	Наименование государственной услуги (работы)	Показатель государственной услуги (работы)										Расходы областного бюджета на оказание государственной услуги (выполнение работы) (тыс.рублей)						
		значение показателя										2018 год	2019 год	2020 год	2021 год	2022 год	2023 год	2024 год
		2018 год	2019 год	2020 год	2021 год	2022 год	2023 год	2024 год										
1	2	3	4	5	6	7	8	9	10	11	12	13	14	15	16	17		
16.	Реализация основных профессиональных образовательных программ среднего профессионального образования:																	
	программ подготовки квалифицированных рабочих, служащих на базе среднего общего образования	число обучающихся, человек	317	-	-	-	-	-	-	29571,13	-	-	-	-	-	-		
	программ подготовки специалистов среднего звена на базе основного общего образования	число обучающихся, человек	16208	-	-	-	-	-	-	152887005	-	-	-	-	-	-		
	программ подготовки специалистов среднего звена на базе среднего общего образования	число обучающихся, человек	1570	-	-	-	-	-	-	147855,63	-	-	-	-	-	-		
	программ профессиональной подготовки	число обучающихся, человек	280	-	-	-	-	-	-	26614,01	-	-	-	-	-	-		
17.	Реализация образовательных программ среднего профессионального образования – программ подготовки квалифицированных рабочих, служащих	численность обучающихся, человек	-	7817	7817	7817	7817	7817	7817	-	552438,1	606078,3	607178,5	632345,7	632345,7	632345,7		
	на базе основного общего образования	численность обучающихся, человек	-	7611	7611	7611	7611	7611	7611	-	537790,2	590008,1	591079,1	615578,9	615578,9	615578,9		
	на базе среднего общего образования	численность обучающихся, человек	-	206	20	206	206	206	206	-	14647,9	16070,3	16099,4	16766,7	16766,7	16766,7		

Продолжение приложения 2

№ п/п	Наименование государственной услуги (работы)	Показатель государственной услуги (работы)										Расходы областного бюджета на оказание государственной услуги (выполнение работ) (тыс.рублей)					
		наименование, единица измерения										значение показателя					
		2018 год	2019 год	2020 год	2021 год	2022 год	2023 год	2024 год	2018 год	2019 год	2020 год	2021 год	2022 год	2023 год	2024 год		
1	2	3	4	5	6	7	8	9	10	11	12	13	14	15	16	17	
18.	Реализация образовательных программ среднего профессионального образования – программ подготовки специалистов среднего звена	численность обучающихся, человек	-	16696	16696	16696	16696	16696	16696	16696	-	1176023,6	1326012,2	1292554,2	1346129,9	1346129,9	1346129,9
	на базе основного общего образования	численность обучающихся, человек	-	15490	15490	15490	15490	15490	15490	-	1090228,3	1196086,4	1198257,5	1247924,7	1247924,7	1247924,7	1247924,7
	на базе среднего общего образования	численность обучающихся, человек	-	1206	1206	1206	1206	1206	1206	-	85795,3	129925,8	94296,7	98205,2	98205,2	98205,2	98205,2
19.	Реализация образовательных программ профессионального обучения – программ профессиональной подготовки по профессиям рабочих, должностям служащих	основных про-грамм профессионального обучения – программ профессиональной подготовки по профессиям рабочих, должностям служащих	-	449351	449351	449351	449351	449351	449351	-	23018,3	25253,3	25299,1	26347,7	26347,7	26347,7	26347,7
20.	Заключение договора найма специализированного жилого помещения	квдратный метр	-	28924	28924	28924	28924	28924	28924	-	341088,7	374207,4	374886,7	390425,6	390425,6	390425,6	390425,6
21.	Реализация дополнительных программ повышения квалификации	число обучающихся, человек	9500	9500	9500	9500	9500	9500	9500	49261,7	49261,7	49261,7	49261,7	49261,7	49261,7	49261,7	49261,7
22.	Проведение государственной (итоговой) аттестации физических лиц, освоивших образовательные программы среднего общего образования	число обучающихся, человек	33104	-	-	-	-	-	-	47409,5	-	-	-	-	-	-	-

Продолжение приложения 2

№ п/п	Наименование государственной услуги (работы)	Наименование, единица измерения	Показатель государственной услуги (работы)							Расходы областного бюджета на оказание государственной услуги (выполнение работы) (тыс.рублей)						
			значение показателя													
			2018 год	2019 год	2020 год	2021 год	2022 год	2023 год	2024 год	2018 год	2019 год	2020 год	2021 год	2022 год	2023 год	2024 год
1	2	3	4	5	6	7	8	9	10	11	12	13	14	15	16	17
23.	Предоставление методической, психолого-педагогической, диагностико-педагогической и консультативной помощи родителям (законным представителям) несовершеннолетних и обучающихся, обеспечивающее получение детьми дошкольного образования в форме семейного образования	число родителей (законных представителей) человека	450	-	-	-	-	-	-	209,7	-	-	-	-	-	-
24.	Обеспечение процедур проведения независимой оценки качества образовательной деятельности организаций, осуществляющих образовательную деятельность	число образовательных организаций, единиц деятельности	40	-	-	-	-	-	-	303,2	-	-	-	-	-	-
25.	Обеспечение и сопровождение оценки результатов профессиональной деятельности педагогов в рамках процедуры аттестации в целях установления квалификации педагогов	число педагогических работников, прошедших процедуру аттестации в целях установления квалификации педагогов	5000	-	-	-	-	-	-	1418,2	-	-	-	-	-	-
26.	Обеспечение обучения педагогических работников жилищными помещениями в общежитиях	число обучающихся педагогических работников жилищными помещениями в общежитиях, человек	4297	4319	4319	-	-	-	-	405124,41	405124,41	405124,41	405124,41	-	-	-

Продолжение приложения 2

№ п/п	Наименование государственной услуги (работы)	наименование, единица измерения	Показатель государственной услуги (работы)										Расходы областного бюджета на оказание государственной услуги (выполнение работы) (тыс.рублей)						
			значение показателя										2018 год	2019 год	2020 год	2021 год	2022 год	2023 год	2024 год
			2018 год	2019 год	2020 год	2021 год	2022 год	2023 год	2024 год										
1	2	3	4	5	6	7	8	9	10	11	12	13	14	15	16	17			

27. Оценка качества образования, в том числе:

государственная итоговая аттестация физических лиц, освоивших образовательные программы основного общего образования и среднего общего образования

обеспечение и сопровождение оценки результатов профессиональной деятельности педагогических работников в рамках процедуры аттестации в целях установления квалификационной категории педагогических работников организаций, осуществляющих образовательную деятельность

сбор, хранение и статистическая обработка информации о состоянии и динамике развития системы образования в Волгоградской области, ниц анализ результатов экспертных процедур и мониторинговых исследований в рамках РСОКО

28. Методическое обеспечение образовательной деятельности, в том числе:

-	34391	34566	34566	34566	34566	34566	34566	34566	34566	-	42668,2	1768,8	4026,3	7223,6	7223,6	7223,6
-	4000	4000	4000	4000	4000	4000	4000	-	-	-	2078,0	-	-	-	-	-
-	27	27	27	27	27	27	27	-	-	-	1500,9	-	-	-	-	-

Продолжение приложения 2

№ п/п	Наименование государственной услуги (работы)	Наименование, единица измерения	Показатель государственной услуги (работы)										Расходы областного бюджета на оказание государственной услуги (выполнение работы) (тыс.рублей)						
			значение показателя																
			2018 год	2019 год	2020 год	2021 год	2022 год	2023 год	2024 год	2018 год	2019 год	2020 год	2021 год	2022 год	2023 год	2024 год			
1	2	3	4	5	6	7	8	9	10	11	12	13	14	15	16	17			
	предоставление методической, психолого-педагогической, диагностической и консультативной помощи родителям (законным представителям) несовершеннолетних и обучающихся, обеспечивающее получение детьми дошкольного образования в форме семейного образования	число родителей (законных представителей)	-	450	450	450	450	450	450	-	209,7	-	-	-	-	-			
	предоставление ин-формационного, организационно-методического, научно-методического учебно-методического сопровождения педагогов, работающих с детьми из социально неблагополучных семей, в том числе оказавшихся в трудной жизненной ситуации	число педагогов, человек	-	320	320	320	320	320	320	-	1100,6	-	-	-	-	-			
29.	Научно-методическое обеспечение, в том числе:		-	12	12	12	12	12	12	-	15,6	-	-	-	-	-			
	реализация мероприятий в рамках государственной программы Волгоградской области "Развитие образования в Волгоградской области, входящих в состав национальных проектов "Образование" и "Демография", реализуемых в 2019 – 2024 годах	число мероприятий, единиц	-	12	12	12	12	12	12	-	15,6	-	-	-	-	-			

№ п/п	Наименование государственной услуги (работы)	Показатель государственной услуги (работы)										Расходы областного бюджета на оказание государственной услуги (выполнение работы) (тыс.рублей)									
		наименование, единица измерения										значение показателя					значение показателя				
		2018 год	2019 год	2020 год	2021 год	2022 год	2023 год	2024 год	2018 год	2019 год	2020 год	2021 год	2022 год	2023 год	2024 год						
1	2	3	4	5	6	7	8	9	10	11	12	13	14	15	16	17					

30. Информационно-технологическое обеспечение управления системой образования, в том числе:

информационное и количество организационно-вебинаров, техническое обеспечение единиц проведения вебинаров с работниками органов, осуществляющих управление в сфере образования муниципальных районов (городских округов)

- 18 18 18 18 18 - 28,9 - - -

31. Организация и проведение олимпиад, конкурсов, мероприятий, направленных на выявление и развитие у обучающихся интеллектуальных и творческих способностей, способностей к занятиям физической культурой и спортом, интереса к научной (научно-исследовательской) деятельности, творческой деятельности, физкультурно-спортивной деятельности, в том числе:

проведение регионального этапа всероссийской олимпиады школьников по количеству олимпиад по общеобразовательным предметам

- 24 24 24 24 24 - 1118,9 - - -

Продолжение приложения 2

№ п/п	Наименование государственной услуги (работы)	Показатель государственной услуги (работы)										Расходы областного бюджета на оказание государственной услуги (выполнение работы) (тыс.рублей)						
		наименование, единица измерения										значение показателя						
		2018 год	2019 год	2020 год	2021 год	2022 год	2023 год	2024 год	2018 год	2019 год	2020 год	2021 год	2022 год	2023 год	2024 год			
1	2	3	4	5	6	7	8	9	10	11	12	13	14	15	16	17		
35.	Организация отдыха детей и молодежи (круглогодично с круглогодичным пребыванием) суточным пребыванием)	число человеко-дней пребывания, человеко-дней	-	32055	30240	30240	30240	30240	30240	30240	30240	30240	30240	10434,7	13434,7	14434,7	14434,7	
36.	Организация досуга детей, подростков и молодежи	количество принимающих участие (человек)	-	1700	1700	1700	1700	1700	1700	1700	1700	1700	1700	6127,3	9127,3	10127,3	11127,3	11127,3
37.	Организация деятельности специализированных (профильных) лагерей	количество мероприятий	-	44	44	44	44	44	44	44	44	44	44	5232	10232	11276,2	12276,2	12276,2
38.	Организация мероприятий в сфере молодежной политики, направленных на формирование системы развития талантливой и инициативной молодежи, создание условий для самореализации подростков и молодежи, развитие творческого, профессионального, интеллектуального потенциалов подростков и молодежи	количество мероприятий	-	11	11	11	11	11	11	11	11	11	11	10476	11091,3	11091,3	11515,5	11515,5
39.	Организация отдыха детей и молодежи (круглогодично с круглогодичным пребыванием) суточным пребыванием)	число человеко-дней пребывания, человеко-дней	-	32055	30240	30240	30240	30240	30240	30240	30240	30240	30240	10434,7	13434,7	14434,7	14434,7	14434,7
40.	Организация досуга детей, подростков и молодежи	количество принимающих участие (человек)	-	1700	1700	1700	1700	1700	1700	1700	1700	1700	1700	6127,3	9127,3	10127,3	11127,3	11127,3
41.	Организация деятельности специализированных (профильных) лагерей	количество мероприятий	-	44	44	44	44	44	44	44	44	44	44	5232	10232	11276,2	12276,2	12276,2
42.	Организация мероприятий в сфере молодежной политики, направленных на формирование системы развития талантливой	количество мероприятий	-	11	11	11	11	11	11	11	11	11	11	10476	11091,3	11091,3	11515,5	11515,5

№ п/п	Наименование государственной услуги (работы)	Показатель государственной услуги (работы)							Расходы областного бюджета на оказание государственной услуги (выполнение работы) (тыс.рублей)							
		значение показателя														
		2018 год	2019 год	2020 год	2021 год	2022 год	2023 год	2024 год	2018 год	2019 год	2020 год	2021 год	2022 год	2023 год	2024 год	
1	2	3	4	5	6	7	8	9	10	11	12	13	14	15	16	17


и инициативной молодежи, создание условий для самореализации подростков и молодежи, развитие творческого, профессионального, интеллектуального потенциалов подростков и молодежи

43. Организация отдыха детей и молодежи (круглогодично с круглогодичным пребыванием) - 32055 30240 30240 30240 30240 30240 30240 - 10434,7 13434,7 13434,7 14434,7 14434,7 14434,7

44. Организация досуга детей, подростков и молодежи (участие (человек) - 1700 1700 1700 1700 1700 1700 1700 - 6127,3 9127,3 10127,3 11127,3 11127,3 11127,3

45. Организация деятельности специализированных (профильных) лагерей - 44 44 44 44 44 44 44 - 5232 10232 11276,2 12276,2 12276,2 12276,2

46. Организация мероприятий в сфере молодежной политики, направленных на формирование системы развития талантливой и инициативной молодежи, создание условий для самореализации подростков и молодежи, развитие творческого, профессионального, интеллектуального потенциалов подростков и молодежи - 11 11 11 11 11 11 11 - 10476 11091,3 11091,3 11515,5 11515,5 11515,5



Вице-губернатор – руководитель аппарата Губернатора Волгоградской области

Е.А.Харичкин

ПРИЛОЖЕНИЕ 3

к постановлению
Администрации
Волгоградской области

от 28 декабря 2019 г. № 700-П

"ПРИЛОЖЕНИЕ 4

к государственной программе Волгоградской области
"Развитие образования в Волгоградской области"

РЕСУРСНОЕ ОБЕСПЕЧЕНИЕ

государственной программы Волгоградской области "Развитие образования в Волгоградской области" за счет средств, привлеченных из различных источников финансирования, с распределением по главным распорядителям средств областного бюджета

1 Наименование государственной программы, подпрограммы	2 Год реализации	3 Наименование ответственного исполнителя, соисполнителя государственной программы, подпрограммы	4 Объемы и источники финансирования (тыс.рублей)					8 внебюджетные источники
			4 всего	5 в том числе				
				5 федеральный бюджет	6 областной бюджет	7 местный бюджет	8 внебюджетные источники	
			4	5	6	7		
Государственная программа "Развитие образования в Волгоградской области", всего	2018	комитет образования, науки и молодежной политики Волгоградской области, комитет строительства Волгоградской области, комитет здравоохранения Волгоградской области	22478793,7	967485,8	21478197,3	33110,6	-	
	2019		24690974,6	1908698,4	22450390,7	186078,5	145807,0	
	2020		25069883,7	1357354,1	23575574,4	133079,7	3875,5	
	2021		23106629,7	1318162,2	21711652,7	76814,8	-	
	2022		22533448,2	1062650,4	21460918,0	9879,8	-	
	2023		21969952,5	-	21969952,5	-	-	
	2024		21969952,5	-	21969952,5	-	-	
	2025		21970952,5	-	21970952,5	-	-	
	2018-2025		183790587,4	6614350,9	176587590,6	438963,4	149682,5	
	2018		комитет образования, науки и молодежной политики Волгоградской области	21232404,0	122919,1	21109484,9	-	-
	2019			22269464,3	459649,0	21671806,9	-	138008,4
2020	23399504,9	547288,5		22847205,1	1765,8	3245,5		
2021	21822347,5	417809,2		21402509,4	2028,9	-		
2022	22066232,6	644822,0		21421410,6	-	-		
2023	21969952,5	-		21969952,5	-	-		
2024	21969952,5	-		21969952,5	-	-		
2025	21970952,5	-		21970952,5	-	-		
2018-2025	176700810,8	2192487,8		174363274,4	3794,7	141253,9		

в том числе:

Продолжение приложения 3

Наименование государственной программы, подпрограммы	Год реализации	Наименование ответственного исполнителя, соисполнителя государственной программы, подпрограммы	Объемы и источники финансирования (тыс.рублей)					внебюджетные источники
			всего	в том числе				
				федеральный бюджет	областной бюджет	местный бюджет	8	
1	2	3	4	5	6	7	8	
	2018	комитет строительства Волгоградской области	1246389,7	844566,7	368712,4	33110,6	-	
	2019		2413711,7	1449049,4	778583,8	186078,5	-	
	2020		1669748,8	810065,6	728369,3	131313,9	-	
	2021		1284282,2	900353,0	309143,3	74785,9	-	
	2022		467215,6	417828,4	39507,4	9879,8	-	
	2023		-	-	-	-	-	
	2024		-	-	-	-	-	
	2025		-	-	-	-	-	
	2018-2025		7081348,0	4421863,1	2224316,2	435168,7	-	
	2018	комитет здравоохранения Волгоградской области	-	-	-	-	-	
	2019		7798,6	-	-	-	7798,6	
	2020		630,0	-	-	-	630,0	
	2021		-	-	-	-	-	
	2022		-	-	-	-	-	
	2023		-	-	-	-	-	
	2024		-	-	-	-	-	
	2025		-	-	-	-	-	
	2018-2025		8428,6	-	-	-	8428,6	
Подпрограмма "Обеспечение функционирования региональной системы образования"	2018	комитет образования, науки и молодежной политики Волгоградской области	20933126,3	12730,9	20920395,4	-	-	
	2019		20806536,6	-	20805136,6	-	1400,0	
	2020		21572102,4	51639,5	21520462,9	-	-	
	2021		20172229,5	-	20172229,5	-	-	
	2022		20209941,6	18480,0	20191461,6	-	-	
	2023		21188941,5	-	21188941,5	-	-	
	2024		21188941,5	-	21188941,5	-	-	
	2025		21188941,5	-	21188941,5	-	-	
	2018-2025		167260760,9	82850,4	167176510,5	-	1400,0	

Наименование государственной программы, подпрограммы		Год реализации	Наименование ответственного исполнителя, соисполнителя государственной программы, подпрограммы	Объемы и источники финансирования (тыс.рублей)							
				всего	в том числе				местный бюджет	внебюджетные источники	
					федеральный бюджет	областной бюджет	5	6			7
1	2	3	4	5	6	7	8				
Подпрограмма "Развитие дошкольного, общего и дополнительного образования детей"	2018	комитет образования, науки и молодежной политики Волгоградской области, комитет строительства Волгоградской области, комитет здравоохранения Волгоградской области	960935,9	523716,0	417685,0	19534,9	-	-	-	-	
	2019		2943268,6	1789149,0	906377,6	186078,5	61663,5	-	-	-	
	2020		2546615,6	1082101,7	1327558,7	133079,7	3875,5	-	-	-	
	2021		2314343,3	1313743,3	923785,2	76814,8	-	-	-	-	
	2022		1408706,0	769176,3	629649,9	9879,8	-	-	-	-	
	2023		150000,0	-	150000,0	-	-	-	-	-	
	2024		150000,0	-	150000,0	-	-	-	-	-	
	2025		150000,0	-	150000,0	-	-	-	-	-	
	2018-2025			10623869,4	5477886,3	4655056,4	425387,7	65539,0	-	-	
	в том числе:										
	2018	комитет образования, науки и молодежной политики Волгоградской области	276253,3	95977,7	180275,6	-	-	-	-	-	
	2019		599767,7	340099,6	198803,2	-	60864,9	-	-	-	
	2020		919360,0	272036,1	642312,6	1765,8	3245,5	-	-	-	
	2021		1030061,1	413390,3	614641,9	2028,9	-	-	-	-	
	2022		941490,3	351347,9	590142,5	-	-	-	-	-	
	2023		150000,0	-	150000,0	-	-	-	-	-	
	2024		150000,0	-	150000,0	-	-	-	-	-	
	2025		150000,0	-	150000,0	-	-	-	-	-	
	2018-2025			4216932,5	1472851,6	2676175,8	3794,7	64110,4	-	-	
		2018	комитет строительства Волгоградской области	684682,6	427738,3	237409,4	19534,9	-	-	-	-
2019			2342702,3	1449049,4	707574,4	186078,5	-	-	-	-	
2020			1626625,6	810065,6	685246,1	131313,9	-	-	-	-	
2021			1284282,2	900353,0	309143,3	74785,9	-	-	-	-	
2022			467215,6	417828,4	39507,4	9879,8	-	-	-	-	
2023			-	-	-	-	-	-	-	-	
2024			-	-	-	-	-	-	-	-	
2025		-	-	-	-	-	-	-	-		
2018-2025			6405508,3	4005034,7	1978880,6	421593,0	-	-	-		

Продолжение приложения 3

Наименование государственной программы, подпрограммы	Год реализации	Наименование ответственного исполнителя, соисполнителя государственной программы, подпрограммы	Объемы и источники финансирования (тыс.рублей)					в том числе	внебюджетные источники
			всего	в том числе					
				федеральный бюджет	областной бюджет	местный бюджет	8		
1	2	3	4	5	6	7	8		
	2018	комитет здравоохранения	-	-	-	-	-	-	
	2019	Волгоградской области	798,6	-	-	-	-	798,6	
	2020		630,0	-	-	-	-	630,0	
	2021		-	-	-	-	-	-	
	2022		-	-	-	-	-	-	
	2023		-	-	-	-	-	-	
	2024		-	-	-	-	-	-	
	2025		-	-	-	-	-	-	
	2018-2025		1428,6	-	-	-	-	1428,6	
Подпрограмма "Развитие профессионального образования", всего	2018	комитет образования, науки и молодежной политики Волгоградской области, комитет строительства Волгоградской области, комитет здравоохранения Волгоградской области	48775,9	14210,5	34565,4	-	-	-	
	2019		239890,3	61554,0	95592,8	-	-	82743,5	
	2020		90130,0	-	90130,0	-	-	-	
	2021		-	-	-	-	-	-	
	2022		-	-	-	-	-	-	
	2023		-	-	-	-	-	-	
	2024		-	-	-	-	-	-	
	2025		-	-	-	-	-	-	
	2018-2025		378796,2	75764,5	220288,2	-	-	82743,5	
	2018	комитет образования, науки и молодежной политики Волгоградской области	16524,4	14210,5	2313,9	-	-	-	
	2019		190567,3	61554,0	53269,8	-	-	75743,5	
	2020		64130,0	-	64130,0	-	-	-	
	2021		-	-	-	-	-	-	
	2022		-	-	-	-	-	-	
	2023		-	-	-	-	-	-	
	2024		-	-	-	-	-	-	
	2025		-	-	-	-	-	-	
	2018-2025		271221,7	75764,5	119713,7	-	-	75743,5	

в том числе:

Продолжение приложения 3							
Наименование государственной программы, подпрограммы	Год реализации	Наименование ответственного исполнителя, соисполнителя государственной программы, подпрограммы	Объемы и источники финансирования (тыс.рублей)				
			всего	в том числе			
				федеральный бюджет	областной бюджет	местный бюджет	внебюджетные источники
1	2	3	4	5	6	7	8
	2018	комитет строительства Волгоградской области	32251,5	-	32251,5	-	-
	2019		42323,0	-	42323,0	-	-
	2020		26000,0	-	26000,0	-	-
	2021		-	-	-	-	-
	2022		-	-	-	-	-
	2023		-	-	-	-	-
	2024		-	-	-	-	-
	2025		-	-	-	-	-
	2018-2025		100574,5	-	100574,5	-	-
	2018	комитет здравоохранения Волгоградской области	7000,0	-	-	-	7000,0
	2019		-	-	-	-	-
	2020		-	-	-	-	-
	2021		-	-	-	-	-
	2022		-	-	-	-	-
	2023		-	-	-	-	-
	2024		-	-	-	-	-
	2025		-	-	-	-	-
	2018-2025		7000,0	-	-	-	7000,0
Подпрограмма "Создание новых мест в общеобразовательных организациях Волгоградской области в соответствии с прогнозируемой потребностью и современными условиями обучения"	2018	комитет строительства Волгоградской области	529455,6	416828,4	99051,5	13575,7	-
	2019		-	-	-	-	-
	2020		-	-	-	-	-
	2021		-	-	-	-	-
	2022		-	-	-	-	-
	2023		-	-	-	-	-
	2024		-	-	-	-	-
	2025		-	-	-	-	-
	2018-2025		529455,6	416828,4	99051,5	13575,7	-
Подпрограмма "Развитие системы оценки качества образования и информационной прозрачности системы образования"	2018	комитет образования, науки и молодежной политики Волгоградской области	6500,0	-	6500,0	-	-
	2019		59179,0	57995,4	1183,6	-	-
	2020		228176,4	223612,9	4563,5	-	-
	2021		4509,1	4418,9	90,2	-	-
	2022		280606,2	274994,1	5612,1	-	-
	2023		-	-	-	-	-
	2024		-	-	-	-	-
	2025		-	-	-	-	-
	2018-2025		579970,7	561021,3	1000,0	-	-
	2018-2025		579970,7	561021,3	18949,4	-	-

Наименование государственной программы, подпрограммы	Год реализации	Наименование ответственного исполнителя, соисполнителя государственной программы, подпрограммы	Объемы и источники финансирования (тыс.рублей)					внебюджетные источники	
			всего	в том числе					
				федеральный бюджет	областной бюджет	местный бюджет	8		
1	2	3	4	5	6	7	8		
Подпрограмма "Организация отдыха и оздоровления детей в Волгоградской области"	2019	комитет образования, науки и молодежной политики Волгоградской области, комитет строительства Волгоградской области	642100,1	-	642100,1	-	-		
	2020		632859,3	-	632859,3	-	-		
	2021		615547,8	-	615547,8	-	-		
	2022		634194,4	-	634194,4	-	-		
	2023		631011,0	-	631011,0	-	-		
	2024		631011,0	-	631011,0	-	-		
	2025		631011,0	-	631011,0	-	-		
	2019-2025		4417734,6	-	4417734,6	-	-		
в том числе:	2019	комитет образования, науки и молодежной политики Волгоградской области	613413,7	-	613413,7	-	-		
	2020		615736,1	-	615736,1	-	-		
	2021		615547,8	-	615547,8	-	-		
	2022		634194,4	-	634194,4	-	-		
	2023		631011,0	-	631011,0	-	-		
	2024		631011,0	-	631011,0	-	-		
	2025		631011,0	-	631011,0	-	-		
	2019-2025		4371925,0	-	4371925,0	-	-		
2019-2025	2019	комитет строительства Волгоградской области	28686,4	-	28686,4	-	-		
	2020		17123,2	-	17123,2	-	-		
	2021		-	-	-	-	-		
	2022		-	-	-	-	-		
	2023		-	-	-	-	-		
	2024		-	-	-	-	-		
2025	-	-	-	-	-				
2019-2025			45809,6	-	45809,6	-	-		



**Вице-губернатор – руководитель
аппарата Губернатора
Волгоградской области**

Е.А.Харичкин

ПРИЛОЖЕНИЕ 4
к постановлению
Администрации
Волгоградской области

от 28 декабря 2019 Г. № 700-П

"ПРИЛОЖЕНИЕ 5
к государственной программе Волгоградской области
"Развитие образования в Волгоградской области"

ПЕРЕЧЕНЬ

объектов образовательной инфраструктуры, планируемых для строительства, реконструкции и капитального ремонта зданий
в 2018–2020 годах в рамках государственной программы Волгоградской области "Развитие образования в Волгоградской области"
(включая погашение кредиторской задолженности)

№ п/п	Наименование мероприятия, муниципального района (городского округа) Волгоградской области, объекта строительства	Срок начала и окончания строительства (реконструкции)	2018 год				2019 год				2020 год						
			мощность (мест)	федеральный бюджет**)	областной бюджет	местный бюджет	внебюджетные источники	мощность (мест)	федеральный бюджет**)	областной бюджет	местный бюджет	внебюджетные источники	мощность (мест)	федеральный бюджет**)	областной бюджет	местный бюджет	внебюджетные источники
1	2	3	4	5	6	7	8	9	10	11	12	13	14	15	16	17	18

Подпрограмма "Развитие дошкольного, общего образования и дополнительного образования детей"

1. Строительство современных зданий дошкольных образовательных организаций и реконструкция существующих зданий и сооружений дошкольных образовательных организаций и общеобразовательных организаций с целью открытия групп дошкольного образования, всего

в том числе:

Реконструкция и кредиторская задолженность Алексеевский муниципальный район

1.1. Реконструкция имеющейся административного здания в х.Шарашенский Алексеевского района для д.с. на 40 мест

1. - 427738,3 72171,7 18476,4 - 1815 1058537,8 628748,5 170256,6 - 1325 698166,3 658480,3 124625,1 -

- - - 16466,2 4550,0 - 75 - 61871,8 28537,3 - 40 - 20000,0 2222,2 -

- - - - - 20000,0 2222,2 - 40 - 20000,0 2222,2 -

№ п/п	Наименование мероприятия, муниципального района (городского округа) Волгоградской области, объекта строительства	Срок начала и окончания строительства (реконструкции)	2018 год				2019 год				2020 год				
			мощность (мест)	объем финансирования (тыс.рублей)			мощность (мест)	объем финансирования (тыс.рублей)			мощность (мест)	объем финансирования (тыс.рублей)			
				федеральный бюджет**)	областной бюджет	местный бюджет		внебюджетные источники	федеральный бюджет**)	областной бюджет		местный бюджет	внебюджетные источники	федеральный бюджет**)	областной бюджет
4	5	6	7	8	9	10	11	12	13	14	15	16	17	18	
1	2	3													
	городской округ город Волгоград														
1.2.	Здание детского сада № 246 по ул.Даугавской, 7 в Советском районе г.Волгограда. Реконструкция и надстройка этажа	2016–2019 годы	-	-	12458,4	4550,0	-	-	75	-	41871,8	26315,1	-	-	-
1.3.	Дошкольное образовательное учреждение по ул.Восточно-Казахстанская в Дзержинском районе Волгограда	2014–2019 годы	-	-	4007,8	-	-	-	-	-	-	-	-	-	-
1.4.	Финансовое обеспечение мероприятий по созданию в субъектах Российской Федерации дополнительных мест для детей в возрасте от 2 месяцев до 3 лет в образовательных организациях, осуществляющих образовательную деятельность по образовательным программам дошкольного образования (на 2018–2019 годы)		-	427738,3	55705,5	13926,4	-	1740	637400,6*	560001,2	140000,3	-	-	151800,4	-
	Городищенский муниципальный район														
1.4.1.	Пристройка к МБДОУ ННДС "Березка" в Городищенском районе Волгоградской области	2018–2019 годы	-	5354,7	697,4	174,3	-	20	5972,4*	16768,5	4192,1	-	-	-	-
1.4.2.	Детское дошкольное учреждение на 140 мест по просп.И.В.Ленина, 3а в р.п.Городище Волгоградской области	2018–2019 годы	-	13521,4	1760,9	440,2	-	140	58078,1*	75879,8	18970,0	-	-	68316,2	-

№ п/п	Наименование мероприятия, муниципального района (городского округа) Волгоградской области, объекта строительства (реконструкции)	Срок начала и окончания строительства (реконструкции)	2018 год				2019 год				2020 год						
			мощность (мест)	объем финансирования (тыс.рублей)		мощность (мест)	объем финансирования (тыс.рублей)		мощность (мест)	объем финансирования (тыс.рублей)		мощность (мест)	объем финансирования (тыс.рублей)				
				федеральный бюджет**)	областной бюджет		местный бюджет	внебюджетные источники		федеральный бюджет**)	областной бюджет		местный бюджет	внебюджетные источники	федеральный бюджет**)	областной бюджет	местный бюджет
1	2	3	4	5	6	7	8	9	10	11	12	13	14	15	16	17	18
	Иловлинский муниципальный район																
1.4.3.	Дошкольное образовательное учреждение (120 мест) в с.Лог Иловлинского района Волгоградской области	2018–2019 годы	-	31604,4	4115,9	1029,0	-	120	63208,8*	40698,2	10174,6	-	-	-	15000,0	-	-
1.4.4.	Новоаннинский муниципальный район Детский сад на 185 мест по ул. Пионерской, 111д в г.Новоаннинский Волгоградской области	2018–2019 годы	-	35602,6	4636,6	1159,2	-	185	95612,9*	83783,6	20945,9	-	-	-	-	-	-
1.4.5.	Светлоярский муниципальный район Строительство детского сада на 120 мест в р.п.Светлый Яр Светлоярского района Волгоградской области	2018–2019 годы	-	31604,4	4115,9	1029,0	-	120	63208,8*	41987,1	10496,8	-	-	-	-	-	-
1.4.6.	городской округ город-герой Волгоград Дошкольное образовательное учреждение в квартале 06_03_019 по ул.им.Григория Засекина в пос.Горная Поляна Советского района	2018–2019 годы	-	13521,3	1760,9	440,2	-	110	44556,7	54729,8	13682,4	-	-	-	-	-	-
1.4.7.	Дошкольное образовательное учреждение по ул.Восточно-Казахстанская в Дзержинском районе Волгограда	2014–2019 годы	-	31035,3	4041,8	1010,5	-	185	43366,6*	564,8	141,2	-	-	-	-	-	-

№ п/п	Наименование мероприятия, муниципального района (городского округа) Волгоградской области, объекта строительства	Срок начала и окончания строительства (реконструкции)	2018 год				2019 год				2020 год							
			мощность (мест)		объем финансирования (тыс.рублей)		мощность (мест)		объем финансирования (тыс.рублей)		мощность (мест)		объем финансирования (тыс.рублей)					
			федеральный бюджет**)	областной бюджет	местный бюджет	внебюджетные источники	федеральный бюджет**)	областной бюджет	местный бюджет	внебюджетные источники	федеральный бюджет**)	областной бюджет	местный бюджет	внебюджетные источники				
1	2	3	4	5	6	7	8	9	10	11	12	13	14	15	16	17	18	
	городской округ город Волжский																	
1.4.8.	Дошкольное образовательное учреждение детский сад на 240 мест по адресу: Волгоградская область, г. Волжский, ул.Оломоуцкая, 6 (27 микрорайон)	2018–2019 годы	-	76278,7	9934,0	2483,5	-	240	76368,4*	57152,2	14288,0	-	-	-	-	-	-	-
1.4.9.	Дошкольное образовательное учреждение детский сад на 240 мест по адресу: Волгоградская область, г. Волжский, ул.Волжской Военной Флотилии, 74 (37 микрорайон)	2018–2019 годы	-	76278,7	9934,0	2483,5	-	240	76371,3*	54812,0	13703,0	-	-	-	-	-	-	-
1.4.10.	Дошкольное образовательное учреждение детский сад на 240 мест по адресу: Волгоградская область, г. Волжский, пр.им.Ленина, 403 (микрорайон 32а)	2018–2019 годы	-	76278,7	9934,0	2483,5	-	240	76370,2*	55592,9	13898,2	-	-	-	-	-	-	-
1.4.11.	Дошкольное образовательное учреждение (140 мест) в г.Камышине микрорайон 8 северо-западнее жилого дома №7	2018–2019 годы	-	36658,1	4774,1	1193,5	-	140	73316,3*	78032,3	19508,1	-	-	-	-	68484,2	-	-
1.5.	Финансовое обеспечение мероприятий по созданию в субъектах Российской Федерации 100-процентной доступности дошкольного образования для детей в возрасте до 3 лет путем строительства зданий (пристроек		-	-	-	-	-	-	421137,2	6875,5	1719,0	-	1285	698166,3	486679,9	122402,9	-	-

№ п/п	Наименование мероприятия, муниципального района (городского округа) Волгоградской области, объекта строительства	Срок начала и окончания строительства (реконструкции)	2018 год				2019 год				2020 год				
			мощность (мест)		объем финансирования (тыс.рублей)		мощность (мест)		объем финансирования (тыс.рублей)		мощность (мест)		объем финансирования (тыс.рублей)		
			федеральный бюджет	местный бюджет	федеральный бюджет	местный бюджет	федеральный бюджет	местный бюджет	федеральный бюджет	местный бюджет	федеральный бюджет	местный бюджет	федеральный бюджет	местный бюджет	
4	5	6	7	8	9	10	11	12	13	14	15	16	17	18	
1	2	3													
	к зданиям) образовательных организаций, осуществляющих образовательную деятельность по образовательным программам дошкольного образования для детей в возрасте до 3 лет (на 2019–2021 годы)														
	Городищенский муниципальный район														
1.5.1.	Детское дошкольное учреждение (140 мест) в п.Карповка Городищенского района Волгоградской области	2019–2020 годы	-	-	-	-	67076,4	1095,0	273,8	-	140	33179,3	65374,3	16343,6	-
1.5.2.	Детское дошкольное учреждение (140 мест) в п.Самофаловка Городищенского района Волгоградской области	2019–2020 годы	-	-	-	-	63643,0	1039,1	259,8	-	140	36612,8	55901,4	13975,3	-
	Новониколаевский муниципальный района														
1.5.3.	Дошкольное образовательное учреждение в р.п.Новониколаевский Новониколаевского района Волгоградской области	2020–2021 годы	-	-	-	-	-	-	-	-	-	31175,1	509,0	127,3	-
	Ольховский муниципальный район														
1.5.4.	Дошкольное образовательное учреждение в с.Зензеватка Ольховского муниципального района Волгоградской области	2019–2020 годы	-	-	-	-	39554,8	645,8	161,5	-	120	46879,7	31251,2	7812,8	-

№ п/п	Наименование мероприятия, район муниципального района (городского округа) Волгоградской области, объекта строительства	Срок начала и окончания строительства (реконструкции)	2018 год				2019 год				2020 год						
			объем финансирования (тыс.рублей)		мощность (мест)	объем финансирования (тыс.рублей)		мощность (мест)	объем финансирования (тыс.рублей)		мощность (мест)	объем финансирования (тыс.рублей)		внебюджетные источники			
			федеральный бюджет**)	областной бюджет		федеральный бюджет**)	областной бюджет		федеральный бюджет**)	областной бюджет		федеральный бюджет**)	областной бюджет				
4	5	6	7	8	9	10	11	12	13	14	15	16	17	18			
1	2	3	4	5	6	7	8	9	10	11	12	13	14	15	16	17	18
	городской округ город Волгоград																
1.5.9.	Дошкольное образовательное учреждение в квартале 07_05_045 между домами № 92 "А" и № 92 "Б" по ул.Кирова в Кировском районе Волгограда	2019–2020 годы	-	-	-	-	-	-	48587,2	793,2	198,3	-	140	51668,5	94880,0	23720,0	-
1.5.10.	Дошкольное образовательное учреждение на 245 мест в жилом районе "Долина-2" в Советском районе г. Волгограда	2019–2020 годы	-	-	-	-	-	-	85047,2	1388,5	347,1	-	245	85033,6	60043,8	15011,0	-
1.5.11.	Дошкольное образовательное учреждение в квартале 01_03_018 по ул.Героев Шипки в Тракторозаводском районе Волгограда	2019–2020 годы	-	-	-	-	-	-	48587,2	793,2	198,3	-	140	51668,5	56102,3	14758,3	-
1.5.12.	Дошкольное образовательное учреждение детского сада на 120 мест по адресу: Волгоградская область, г. Волжский, пос. Металлург, ул. Иртышская, 16	2019–2020 годы	-	-	-	-	-	-	-	-	-	-	120	109450,2	49539,9	12385,0	-
1.5.13.	Строительство детского сада на 220 мест по ул.Республиканской, 46а, городского округа город Михайловка Волгоградской области	2020–2021 годы	-	-	-	-	-	-	-	-	-	-	-	44590,3	728,0	182,0	-

№ п/п	Наименование мероприятия, муниципального района (городского округа) Волгоградской области, объекта строительства	Срок начала и окончания строительства (реконструкции)	2018 год				2019 год				2020 год						
			мощность (мест)		объем финансирования (тыс.рублей)		мощность (мест)		объем финансирования (тыс.рублей)		мощность (мест)		объем финансирования (тыс.рублей)				
			федеральный бюджет	областной бюджет	местный бюджет	внебюджетные источники	федеральный бюджет	областной бюджет	местный бюджет	внебюджетные источники	федеральный бюджет	областной бюджет	местный бюджет	внебюджетные источники			
4	5	6	7	8	9	10	11	12	13	14	15	16	17	18			
1	2	3	4	5	6	7	8	9	10	11	12	13	14	15	16	17	18
	городской округ город Урюпинск																
1.5.14.	Детский сад на 220 мест по пр.Строителей, 6, в г.Урюпинске Волгоградской области	2020–2021 годы	-	-	-	-	-	-	-	-	-	-	-	41655,5	680,1	170,0	-
2.	Строительство и реконструкция зданий и сооружений общеобразовательных организаций и организаций дополнительного образования, всего		407	-	165237,8	1058,5	-	72	-	27968,6	3107,6	-	-	-	10,0	-	-
	в том числе:																
2.1.	Строительство, объекты муниципальной собственности		407	-	165237,8	1058,5	-	72	-	27968,6	3107,6	-	-	-	10,0	-	-
	Камышинский муниципальный район																
2.1.1.	Строительство объекта "Пристройка к школе (спортзал) в селе Нижняя Добринка Камышинского муниципального района Волгоградской области"	2019 год	-	-	-	-	-	72	-	27968,6	3107,6	-	-	-	-	-	-
	Николаевский муниципальный район																
2.1.2.	Учебный корпус с пристройкой спортивного зала МОУ "СШ № 1" г. Николаевска, расположенный по адресу: ул. Октябрьская, 2, г. Николаевск, Волгоградская область	2020-2021 годы	-	-	-	-	-	-	-	-	-	-	-	-	10,0	-	-

№ п/п	Наименование мероприятия, муниципального района (городского округа) Волгоградской области, объекта строительства	Срок начала и окончания строительства (реконструкции)	2018 год				2019 год				2020 год						
			мощность (мест)	объем финансирования (тыс.рублей)			мощность (мест)	объем финансирования (тыс.рублей)			мощность (мест)	объем финансирования (тыс.рублей)					
				федеральный бюджет**)	областной бюджет	местный бюджет		внебюджетные источники	федеральный бюджет**)	областной бюджет		местный бюджет	внебюджетные источники	федеральный бюджет**)	областной бюджет	местный бюджет	внебюджетные источники
4	5	6	7	8	9	10	11	12	13	14	15	16	17	18			
1	2	3	4	5	6	7	8	9	10	11	12	13	14	15	16	17	18
	городской округ город Волгоград																
2.1.3.	Реконструкция здания ДЮЦ в Центральном районе г.Волгограда	2017–2018 годы	407	-	165237,8	1058,5	-	-	-	-	-	-	-	-	-	-	-
3.	Строительство зданий общеобразовательных организаций, всего в том числе:		-	-	-	-	-	1000	390511,6	50857,3	12714,3	-	500	111899,3	26755,8	6688,8	-
3.1.	Финансовое обеспечение мероприятий по содействию созданию в субъектах Российской Федерации (исходя из прогнозируемой потребности) новых мест в общеобразовательных организациях (2018–2020 годы)		-	-	-	-	-	1000	390511,6	50857,3	12714,3	-	500	111899,3	26755,8	6688,8	-
	Городищенский муниципальный район		-	-	-	-	-	-	-	-	-	-	-	-	-	-	-
3.1.1.	Строительство Россошинской СОШ на 500 мест по адресу Центральная, 1 п.Степной Городищенского района Волгоградской области	2019–2020 годы	-	-	-	-	-	-	219645,6	28610,7	7145,5	-	500	111899,3	26755,8	6688,8	-
3.1.2.	городской округ город Камышин Школа на 1000 мест в 7 микрорайоне г.Камышин	2018–2019 годы	-	-	-	-	-	1000	170866,0	22246,6	5568,8	-	-	-	-	-	-
4.	Капитальное строительство зданий государственных и муниципальных общеобразовательных организаций (благоустройство зданий)		-	-	-	-	-	-	-	-	-	-	312	54172,5	8818,8	1763,8	-

№ п/п	Наименование мероприятия, муниципального района (городского округа) Волгоградской области, объекта строительства	Срок начала и окончания строительства (реконструкции)	2018 год				2019 год				2020 год							
			мощность (мест)		объем финансирования (тыс.рублей)		мощность (мест)		объем финансирования (тыс.рублей)		мощность (мест)		объем финансирования (тыс.рублей)					
			федеральный бюджет**)	областной бюджет	местный бюджет	внебюджетные источники	федеральный бюджет**)	областной бюджет	местный бюджет	внебюджетные источники	федеральный бюджет**)	областной бюджет	местный бюджет	внебюджетные источники				
1	2	3	4	5	6	7	8	9	10	11	12	13	14	15	16	17	18	
	государственных и муниципальных общеобразовательных организаций в целях соблюдения требований к воздушному тепловому режиму, водоснабжению и канализации)																	
	городской округ герой Волгоград																	
4.1.	Муниципальное общеобразовательное учреждение "Средняя школа № 67 Держинского района Волгограда" (бывшее здание МОУ СШ № 36), 400081, г. Волгоград, ул. им. Римского-Корсакова, 1.	2020 год	-	-	-	-	-	-	-	-	-	-	-	312	54172,5	8818,8	1763,8	-
	Итого по подпрограмме		407	427738,3	237409,5	19534,9	-	2887	1449049,4	707574,4	186078,5	-	2137	864238,1	694064,9	133077,7	-	
5.	Капитальные вложения в объекты государственной собственности		-	-	32251,5	-	-	250	-	42323,1	-	-	-	-	-	26000,0	-	-
5.1.	Строительство зданий профессиональных образовательных организаций		-	-	32251,5	-	-	250	-	42091,1	-	-	-	-	-	2000,0	-	-
5.1.2.	Завершение строительства объекта "Учебный корпус "Профессиональное училище № 13 имени дважды Героя Социалистического труда В.И.Штепо в городе Калачна-Дону в Волгоградской области" (2 этап строительства)	2018-2020 годы	-	-	32251,5	-	-	250	-	42091,1	-	-	-	-	-	2000,0	-	-

Подпрограмма "Развитие профессионального образования"

Продолжение приложения 4

№ п/п	Наименование мероприятия, муниципального района (городского округа) Волгоградской области, объекта строительства	Срок начала и окончания строительства (реконструкции)	2018 год				2019 год				2020 год						
			мощность (мест)	объем финансирования (тыс.рублей)		мощность (мест)	объем финансирования (тыс.рублей)		мощность (мест)	объем финансирования (тыс.рублей)		мощность (мест)	объем финансирования (тыс.рублей)				
				федеральный бюджет	областной бюджет		федеральный бюджет	областной бюджет		федеральный бюджет	областной бюджет		федеральный бюджет	областной бюджет			
1	2	3	4	5	6	7	8	9	10	11	12	13	14	15	16	17	18
5.2.	Реконструкция зданий профессиональных образовательных организаций		-	-	-	-	-	-	-	232,0	-	-	-	-	24000,0	-	-
5.2.1.	Реконструкция учебного корпуса государственного профессионального образовательного учреждения "Профессиональное училище № 13 имени дважды Героя Социалистического труда В.И.Штепо", расположенного по адресу: Волгоградская область, Калачевский район, г. Калач-на-Дону, ул. Октябрьская, 271	2019 - 2020 годы	-	-	-	-	-	-	-	232,0	-	-	-	-	24000,0	-	-
Итого по подпрограмме			-	-	32251,5	-	-	250	-	42323,1	-	-	-	-	26000,0	-	-
6.	Строительство зданий общеобразовательных организаций, всего в том числе:		-	416828,4	99051,4	13575,7	-	-	-	-	-	-	-	-	-	-	-
	городской округ город-герой Волгоград		-	-	44766,8	4,5	-	-	-	-	-	-	-	-	-	-	-
6.1.	Общеобразовательная школа на 1000 мест в жилом районе "Родниковая долина" в Советском районе г.Волгограда	2017 год	-	-	44766,8	4,5	-	-	-	-	-	-	-	-	-	-	-
6.2.	Финансовое обеспечение мероприятий по содействию созданию в субъектах Российской Федерации (исходя из прогнозируемой потребности) новых мест в общеобразовательных организациях (2018-2020 годы)		-	416828,4	54284,6	13571,2	-	-	-	-	-	-	-	-	-	-	-

Подпрограмма "Создание новых мест в общеобразовательных организациях Волгоградской области в соответствии с прогнозируемой потребностью и современными условиями обучения"

№ п/п	Наименование мероприятия, муниципального района (городского округа) Волгоградской области, объекта строительства	Срок начала и окончания строительства (реконструкции)	2018 год				2019 год				2020 год						
			мощность (мест)		объем финансирования (тыс.рублей)		мощность (мест)		объем финансирования (тыс.рублей)		мощность (мест)		объем финансирования (тыс.рублей)				
			федеральный бюджет**)	областной бюджет	местный бюджет	внебюджетные источники	федеральный бюджет	областной бюджет	местный бюджет	внебюджетные источники	федеральный бюджет	областной бюджет	местный бюджет	внебюджетные источники			
1	2	3	4	5	6	7	8	9	10	11	12	13	14	15	16	17	18
	городской округ город Камышин																
6.2.1.	Школа на 1000 мест в 7 микрорайоне г. Камышин	2018-2019 годы	-	416828,4	54284,6	13571,2	-	-	-	-	-	-	-	-	-	-	-
	Итого по подпрограмме		-	416828,4	99051,4	13575,7	-	-	-	-	-	-	-	-	-	-	-
7.	Строительство зданий государственных образовательных организаций									28686,4					17123,2		
7.1.	Строительство зданий ГБДОУ ВО "Зеленая волна", г.Дубовка, Дубовский муниципальный район Волгоградской области	2019 год								28686,4					17123,2		
	Итого по подпрограмме									28686,4					17123,2		

Подпрограмма "Организация отдыха и оздоровления детей в Волгоградской области"

*) Распоряжением Правительства РФ от 22 июня 2019 г. № 1356-р дополнительно распределены федеральные бюджетные ассигнования в размере 154,2 млн.рублей неосвоенных в 2018 году

**) Объем финансирования федерального бюджета прогнозный и подлежит уточнению при заключении между Министерством просвещения Российской Федерации и Администрацией Волгоградской области соглашения о предоставлении субсидии из федерального бюджета бюджету Волгоградской области на софинансирование расходов, возникающих при реализации государственных программ субъектов Российской Федерации, на реализацию мероприятий по содействию созданию в субъектах Российской Федерации (исходя из прогнозируемой потребности) новых мест в общеобразовательных организациях в рамках подпрограммы "Развитие дошкольного, общего и дополнительного образования детей" государственной программы Российской Федерации "Развитие образования".



Вице-губернатор – руководитель аппарата Губернатора Волгоградской области

Е.А.Харичкин

ПРИЛОЖЕНИЕ 5

к постановлению
Администрации
Волгоградской области

от 28 декабря 2019 г. № 700-п

"ПРИЛОЖЕНИЕ 6

к государственной программе Волгоградской области
"Развитие образования в Волгоградской области"

ПЕРЕЧЕНЬ

объектов образовательной инфраструктуры, планируемых для строительства, реконструкции и капитального ремонта зданий в 2021–2023 годах в рамках государственной программы Волгоградской области "Развитие образования в Волгоградской области"

№ п/п	Наименование мероприятия, муниципального района (городского округа) Волгоградской области, объекта строительства	Срок начала и окончания строительства (реконструкции)	2021 год				2022 год				2023 год						
			мощность (мест)		объем финансирования (тыс.рублей)		мощность (мест)		объем финансирования (тыс.рублей)		мощность (мест)		объем финансирования (тыс.рублей)				
			федеральный бюджет(*)	областной бюджет	федеральный бюджет(*)	областной бюджет	федеральный бюджет(*)	областной бюджет	федеральный бюджет(*)	областной бюджет	федеральный бюджет(*)	областной бюджет	федеральный бюджет(*)	областной бюджет	внебюджетные источники		
1	2	3	4	5	6	7	8	9	10	11	12	13	14	15	16	17	18

Подпрограмма "Развитие дошкольного, общего образования и дополнительного образования детей"

1. Строительство современных зданий дошкольных образовательных организаций и реконструкция существующих зданий и сооружений дошкольных образовательных организаций и общезональных организаций с целью открытия групп дошкольного образования, всего в том числе:

884 483501,7 259651,9 64913,1

1.1. Финансовое обеспечение мероприятий по содействию достиганию в субъектах Российской

884 483501,7 259651,9 64913,1

Продолжение приложения 5

№ п/п	Наименование мероприятия, муниципального района (городского округа) Волгоградской области, объекта строительства	Срок начала и окончания строительства (реконструкции)	2021 год				2022 год				2023 год						
			объем финансирования (тыс.рублей)		мощность (мест)	объем финансирования (тыс.рублей)		мощность (мест)	объем финансирования (тыс.рублей)		мощность (мест)	объем финансирования (тыс.рублей)		мощность (мест)			
			федеральный бюджет*	областной бюджет		федеральный бюджет*	областной бюджет		федеральный бюджет*	областной бюджет		федеральный бюджет*	областной бюджет				
1	2	3	4	5	6	7	8	9	10	11	12	13	14	15	16	17	18
	46а, городского округа-город Михайловка Волгоградской области																
	городской округ город Урюпинск																
1.1.5.	Детский сад на 220 мест по пр.Строителей, 6 в г.Урюпинске Волгоградской области	2020-2021 годы	220	112218,0	60128,6	15032,2	-	-	-	-	-	-	-	-	-	-	-
2.	Строительство зданий общеобразовательных организаций, всего, в том числе:		-	416851,3	39491,4	9872,8	-	1250	417828,4	33440,7	9876,8	-	16620	-	-	-	-
2.1.	Финансовое обеспечение мероприятий по созданию объектов в субъектах Российской Федерации (исходя из прогнозируемой потребности) новых мест в общеобразовательных организациях (2021-2022 годы)		-	286952,3	37370,6	9342,6	-	1000	286952,2	31303,9	9342,6	-	-	-	-	-	-
	городской округ город-герой Волгоград																
2.1.1.	Строительство нового образовательного учреждения "Средняя общеобразовательная школа № 117 Красноармейского района Волгограда" на 1000 мест	2021-2022 год	-	286952,3	37370,6	9342,6	-	1000	286952,2	31303,9	9342,6	-	-	-	-	-	-
2.2.	Финансовое обеспечение мероприятий по созданию объектов в субъектах Российской Федерации (исходя из прогнозируемой потребности) новых мест в общеобразовательных организациях, расположенных в сельской местности (2019-2024 годы)		-	129899,0	2120,8	530,2	-	250	130876,2	2136,8	534,2	-	-	-	-	-	-

Продолжение приложения 5

№ п/п	Наименование мероприятия, муниципального района (городского округа) Волгоградской области, объекта строительства	Срок начала и окончания строительства (реконструкции)	2021 год				2022 год				2023 год						
			мощность (мест)	объем финансирования (тыс.рублей)			мощность (мест)	объем финансирования (тыс.рублей)			мощность (мест)	объем финансирования (тыс.рублей)					
				федеральный бюджет*	областной бюджет	местный бюджет		внебюджетные источники	федеральный бюджет*	областной бюджет		местный бюджет	внебюджетные источники	федеральный бюджет*	областной бюджет	местный бюджет	внебюджетные источники
1	2	3	4	5	6	7	8	9	10	11	12	13	14	15	16	17	18
	городской Михайловка	округ город															
2.2.1.	Муниципальное казенное общеобразовательное учреждение "Отраденская средняя школа городского округа город Михайловка Волгоградской области", 403325, Волгоградская область, Михайловский район, пос.Отраденое, ул. Чекунова, 22	2021-2022 годы	-	129899,0	2120,8	530,2	-	250	130876,2	2136,8	534,2	-	-	-	-	-	-
2.3.	Потребность в создании новых мест в общеобразовательных организациях за счет строительства		-	-	-	-	-	-	-	-	-	-	16620	-	-	-	-
2.3.1.	Алексеевский муниципальный район	муниципальный район	-	-	-	-	-	-	-	-	-	-	250	-	-	-	-
2.3.2.	МКОУ "Приморская СОШ" Быковского муниципального района	2023 год	-	-	-	-	-	-	-	-	-	-	250	-	-	-	-
2.3.3.	Городищенский муниципальный район	муниципальный район	-	-	-	-	-	-	-	-	-	-	1000	-	-	-	-
2.3.4.	Волгоградская область, Городищенский район, Царицынское сельское поселение	2023 год	-	-	-	-	-	-	-	-	-	-	250	-	-	-	-

Продолжение приложения 5

№ п/п	Наименование мероприятия, муниципального района (городского округа) Волгоградской области, объекта строительства	Срок начала и окончания строительства (реконструкции)	2021 год				2022 год				2023 год				
			мощность (мест)	объем финансирования (тыс.рублей)			мощность (мест)	объем финансирования (тыс.рублей)			мощность (мест)	объем финансирования (тыс.рублей)			
				федеральный бюджет*	областной бюджет	местный бюджет		внебюджетные источники	федеральный бюджет*	областной бюджет		местный бюджет	внебюджетные источники	федеральный бюджет*	областной бюджет
3	4	5	6	7	8	9	10	11	12	13	14	15	16	17	18
2.3.5.	МБОУ "Кузьмичевская СШ" Волгоградская область, Городищенский район, п.Кузьмичи, ул. 62-й Армии, 168 Калачевский муниципальный район	2023 год	-	-	-	-	-	-	-	-	250	-	-	-	-
2.3.6.	Строительство здания общеобразовательной организации в г.Калаче-на-Дону Волгоградской области	2023 год	-	-	-	-	-	-	-	-	500	-	-	-	-
2.3.7.	Новоаннинский муниципальный район Учебный корпус со спортивным залом МКОУ "Новоаннинская СОШ № 1", расположенный по адресу: Волгоградская область, г.Новоаннинский, ул.Рабочая, 106 Октябрьский муниципальный район	2023 год	-	-	-	-	-	-	-	-	360	-	-	-	-
2.3.8.	МКОУ "Заливская СШ", 404331, Волгоградская область, Октябрьский район, х.Заливский, ул.Центральная, 11	2023 год	-	-	-	-	-	-	-	-	150	-	-	-	-
2.3.9.	МКОУ "Ковалевская СШ", 404305, Волгоградская область, Октябрьский район, с.Жутово-1, ул.Центральная, 48	2023 год	-	-	-	-	-	-	-	-	150	-	-	-	-
2.3.10.	МКОУ "Ромашкинская СШ", 404330, Волгоградская область, Октябрьский район, х.Антонов, ул.Вишневая, 2	2023 год	-	-	-	-	-	-	-	-	150	-	-	-	-

№ п/п	Наименование мероприятия, муниципального района (городского округа) Волгоградской области, объекта строительства	Срок начала и окончания строительства (реконструкции)	2021 год				2022 год				2023 год						
			мощность (мест)		объем финансирования (тыс.рублей)		мощность (мест)		объем финансирования (тыс.рублей)		мощность (мест)		объем финансирования (тыс.рублей)				
			федеральный бюджет*	областной бюджет	местный бюджет	внебюджетные источники	федеральный бюджет*	областной бюджет	местный бюджет	внебюджетные источники	федеральный бюджет*	областной бюджет	местный бюджет	внебюджетные источники			
1	2	3	4	5	6	7	8	9	10	11	12	13	14	15	16	17	18
	Ольховский муниципальный район																
2.3.11.	Средняя школа на 250 мест в районном центре с.Ольховка	2023 год	-	-	-	-	-	-	-	-	-	-	250	-	-	-	-
	Палласовский муниципальный район																
2.3.12.	Строительство здания общественной образовательной организации в г.Палласовке Палласовского муниципального района Волгоградской области	2023 год	-	-	-	-	-	-	-	-	-	-	500	-	-	-	-
2.3.13.	МКОУ "Лиманная ОШ", Волгоградская область, Палласовский район, п.Лиманный, ул.Молодежная, 15	2023 год	-	-	-	-	-	-	-	-	-	-	80	-	-	-	-
2.3.14.	МКОУ "Эльтонская СШ", Волгоградская область, Палласовский район, п.Эльтон, ул.Калинина, 10	2023 год	-	-	-	-	-	-	-	-	-	-	80	-	-	-	-
	Среднеахтубинский муниципальный район																
2.3.15.	Строительство здания общеобразовательной организации в г.Краснослободске Среднеахтубинского муниципального района Волгоградской области	2023 год	-	-	-	-	-	-	-	-	-	-	500	-	-	-	-
2.3.16.	Муниципальное образовательное учреждение средняя общеобразовательная школа с.Рахинка, ул.Стелная	2023 год	-	-	-	-	-	-	-	-	-	-	250	-	-	-	-

№ п/п	Наименование мероприятия, муниципального района (городского округа), Волгоградской области, объекта строительства	Срок начала и окончания строительства (реконструкции)	2021 год				2022 год				2023 год						
			мощность (мест)	объем финансирования (тыс.рублей)			мощность (мест)	объем финансирования (тыс.рублей)			мощность (мест)	объем финансирования (тыс.рублей)					
				федеральный бюджет*	областной бюджет	местный бюджет		внебюджетные источники	федеральный бюджет*	областной бюджет		местный бюджет	внебюджетные источники	федеральный бюджет*	областной бюджет	местный бюджет	внебюджетные источники
3	4	5	6	7	8	9	10	11	12	13	14	15	16	17	18		
1	2	3	4	5	6	7	8	9	10	11	12	13	14	15	16	17	18
	Фроловский муниципальный район																
2.3.17.	Муниципальное общеобразовательное учреждение "Зеленовская средняя школа" Фроловского муниципального района Волгоградской области, 403518, Волгоградская область, Фроловский район, пос.Пригородный, ул.Подгорная, 300	2023 год	-	-	-	-	-	-	-	-	-	-	150	-	-	-	-
2.3.18.	Строительство общеобразовательной школы в 205 мкр. в Ворошиловском районе Волгограда	2023 год	-	-	-	-	-	-	-	-	-	-	1000	-	-	-	-
2.3.19.	Строительство здания общеобразовательной организации по ул.Шекснинской Дзержинского района Волгограда	2023 год	-	-	-	-	-	-	-	-	-	-	1000	-	-	-	-
2.3.20.	Строительство здания общеобразовательной организации по ул.Санаторной Кировского района Волгограда	2023 год	-	-	-	-	-	-	-	-	-	-	1000	-	-	-	-
2.3.21.	Строительство здания общеобразовательной организации в квартале 06_09_064 пос.Кирличного завода № 8 (ЖК "Комарово") Советского района Волгограда	2023 год	-	-	-	-	-	-	-	-	-	-	1000	-	-	-	-
2.3.22.	Строительство здания общеобразовательной организации в поселке ГЭС Тракторозаводского района Волгограда	2023 голы	-	-	-	-	-	-	-	-	-	-	1000	-	-	-	-

Продолжение приложения 5

№ п/п	Наименование мероприятия, муниципального района (городского округа) Волгоградской области, объекта строительства	Срок начала и окончания строительства (реконструкции)	2021 год				2022 год				2023 год				
			мощность (мест)	объем финансирования (тыс.рублей)			мощность (мест)	объем финансирования (тыс.рублей)			мощность (мест)	объем финансирования (тыс.рублей)			
				федеральный бюджет*	областной бюджет	местный бюджет		внебюджетные источники	федеральный бюджет*	областной бюджет		местный бюджет	внебюджетные источники	федеральный бюджет*	областной бюджет
4	5	6	7	8	9	10	11	12	13	14	15	16	17	18	
2.3.23.	Строительство здания общеобразовательной организации в квартале 06_05_024 ЖК "Родниковая долина-2" Советского района Волгограда	2023 год	-	-	-	-	-	-	-	-	-	-	-	-	-
	городской округ город Волжский									1000					
2.3.24.	Строительство здания общеобразовательной организации в мкр.28 по ул.Генерала Карбышева, 124 г.Волжского Волгоградской области	2023 год	-	-	-	-	-	-	-	-	-	-	-	-	-
2.3.25.	Строительство здания общеобразовательной организации в мкр.14 г.Волжского Волгоградской области	2023 год	-	-	-	-	-	-	-	-	-	-	-	-	-
2.3.26.	Строительство здания общеобразовательной организации в мкр.38 по ул.Волжской Военной Флотилии г.Волжского Волгоградской области	2023 год	-	-	-	-	-	-	-	-	-	-	-	-	-
2.3.27.	Строительство общеобразовательной школы, расположенной по адресу: Волгоградская область, г.Волжский, 37 микрорайон по ул.Мелведева, 79	2023 год	-	-	-	-	-	-	-	-	-	-	-	-	-
	городской округ город Михайловка									1000					
2.3.28.	Школа по ул.Сараговской г.Михайловки Волгоградской области	2023 год	-	-	-	-	-	-	-	-	-	-	-	-	-
2.3.29.	Школа в мкр.3 г.Михайловки Волгоградской области	2023 год	-	-	-	-	-	-	-	-	-	-	-	-	-
										500					
										500					

№ п/п	Наименование мероприятия, муниципального района (городского округа) Волгоградской области, объекта строительства	Срок начала и окончания строительства (реконструкции)	2021 год			2022 год			2023 год									
			мощность (мест)	объем финансирования (тыс.рублей)		мощность (мест)	объем финансирования (тыс.рублей)		мощность (мест)	объем финансирования (тыс.рублей)								
				федеральный бюджет*	областной бюджет		местный бюджет	внебюджетные источники		федеральный бюджет*	областной бюджет	местный бюджет	внебюджетные источники					
1	2	3	4	5	6	7	8	9	10	11	12	13	14	15	16	17	18	
	городской округ город Фролово																	
2.3.30.	Строительство здания общеобразовательной организации по ул.Революционной, д.17 г.Фролово Волгоградской области	2023 год	-	-	-	-	-	-	-	-	-	-	500	-	-	-	-	-
3.	Строительство и реконструкция зданий и сооружений общеобразовательных организаций и организаций дополнительного образования, всего в том числе:		535	-	10000,0	-	-	-	-	-	-	-	630	-	-	-	-	-
3.1.	Строительство, объекты муниципальной собственности		535	-	10000,0	-	-	-	-	-	-	-	-	-	-	-	-	-
	Николаевский муниципальный район																	
3.1.1.	Учебный корпус с пристройкой спортивного зала МОУ "СПШ № 1" г. Николаевска, расположенный по адресу: ул. Октябрьская, 2, г. Николаевск, Волгоградская область	2020-2021 годы	360	-	10000,0	-	-	-	-	-	-	-	-	-	-	-	-	-
	Октябрьский муниципальный район																	
3.1.2.	Строительство спортивного зала в муниципальном казенном образовательном учреждении "Ильмень-Суворовская средняя школа" в х.Ильмень-Суворовский Октябрьского района Волгоградской области	2021 год	175	-	-	-	-	-	-	-	-	-	-	-	-	-	-	-
3.2.	Реконструкция зданий общеобразовательных организаций, всего в том числе:		-	-	-	-	-	-	-	-	-	-	630	-	-	-	-	-


№ п/п	Наименование мероприятия, муниципального района (городского округа) Волгоградской области, объекта строительства	Срок начала и окончания строительства (реконструкции)	2021 год			2022 год			2023 год									
			мощность (мест)	объем финансирования (тыс.рублей)		мощность (мест)	объем финансирования (тыс.рублей)		мощность (мест)	объем финансирования (тыс.рублей)								
				федеральный бюджет*)	областной бюджет		местный бюджет	внебюджетные источники		федеральный бюджет*)	областной бюджет	местный бюджет	внебюджетные источники					
1	2	3	4	5	6	7	8	9	10	11	12	13	14	15	16	17	18	
4.1.	Муниципальное общеобразовательное учреждение "Средняя школа с углубленным изучением отдельных предметов № 19 г. Волжского Волгоградской области" 2 корпус (МОУ СШ № 19) ул. Советская, 26	2021 год	550	62314,9	10144,3	2028,9	-	-	-	-	-	-	-	-	-	-	-	-
	Итого по подпрограмме		1969	952667,9	319287,6	76814,8	-	1250	417828,4	33440,7	9876,8	-	17250	-	-	-	-	

городской округ город Волжский

4.1. Муниципальное общеобразовательное учреждение "Средняя школа с углубленным изучением отдельных предметов № 19 г. Волжского Волгоградской области" 2 корпус (МОУ СШ № 19) ул. Советская, 26

Итого по подпрограмме

*) Объем финансирования федерального бюджета прогнозный и подлежит уточнению при заключении между Министерством просвещения Российской Федерации и Администрацией Волгоградской области соглашения о предоставлении субсидии из федерального бюджета бюджету Волгоградской области на софинансирование расходов, возникающих при реализации государственных программ субъектов Российской Федерации, на реализацию мероприятий по содействию созданию в субъектах Российской Федерации (исходя из прогнозируемой потребности) новых мест в общеобразовательных организациях в рамках подпрограммы "Развитие дошкольного, общего и дополнительного образования детей" государственной программы Российской Федерации "Развитие образования".



Вице-губернатор – руководитель аппарата Губернатора Волгоградской области

Е.А.Харичкин

ПРИЛОЖЕНИЕ 6

к постановлению
Администрации
Волгоградской области

от 28 декабря 2019 г. № 700-П

"ПРИЛОЖЕНИЕ 7

к государственной программе Волгоградской области
"Развитие образования в Волгоградской области"

ПЕРЕЧЕНЬ

объектов образовательной инфраструктуры, планируемых для строительства и реконструкции в 2024–2025 годах в рамках государственной программы Волгоградской области "Развитие образования в Волгоградской области"

№ п/п	Наименование мероприятия, муниципального района (городского округа) Волгоградской области, объекта строительства	Срок начала и окончания строительства (реконструкции)	2024 год				2025 год					
			мощность (мест)	объем финансирования (тыс.рублей)		мощность (мест)	объем финансирования (тыс.рублей)					
				федеральный бюджет	местный бюджет		федеральный бюджет	местный бюджет	внебюджетные источники	внебюджетные источники		
1	2	3	4	5	6	7	8	9	10	11	12	13

Подпрограмма "Развитие дошкольного, общего образования и дополнительного образования детей"

1. Строительство зданий общеобразовательных организаций, всего
 - в том числе:
 - 1.1. Потребность в создании новых мест в общеобразовательных организациях за счет строительства
 - городской округ город-герой Волгоград
 - 1.1.1. Строительство здания общеобразовательной организации на участке 03_04_007 Дзержинского района Волгограда

№ п/п	Наименование мероприятия, муниципального района (городского округа) Волгоградской области, объекта строительства	Срок начала и окончания строительства (реконструкции)	2024 год				2025 год					
			мощность (мест)	объем финансирования (тыс.рублей)			мощность (мест)	объем финансирования (тыс.рублей)				
				федеральный бюджет	областной бюджет	местный бюджет		федеральный бюджет	областной бюджет	местный бюджет	внебюджетные источники	внебюджетные источники
1	2	3	4	5	6	7	8	9	10	11	12	13
1.1.2.	Строительство здания общеобразовательной организации на участке 03_03_006 Дзержинского района Волгограда	2024 год	500	-	-	-	-	-	-	-	-	-
1.1.3.	Строительство здания общеобразовательной организации на участке 03_03_001 Дзержинского района Волгограда	2025 год	-	-	-	-	-	1000	-	-	-	-
1.1.4.	Строительство здания общеобразовательной организации в п.Солнечном Краснооктябрьского района Волгограда	2025 год	-	-	-	-	-	500	-	-	-	-
1.1.5.	Строительство здания общеобразовательной организации в квартале 104 Центрального района Волгограда	2025 год	-	-	-	-	-	1000	-	-	-	-
1.1.6.	Строительство здания общеобразовательной организации в квартале 101 Центрального района Волгограда	2025 год	-	-	-	-	-	1000	-	-	-	-
	Итого по подпрограмме		1500	-	-	-	-	3500	-	-	-	-



**Вице-губернатор – руководитель
аппарата Губернатора
Волгоградской области**

Е.А.Харичкин

ПРИЛОЖЕНИЕ 7

к постановлению
Администрации
Волгоградской области

от 28 декабря 2019 г. № 700-п

"ПРИЛОЖЕНИЕ 10

к государственной программе
Волгоградской области "Развитие
образования в Волгоградской
области"

ПОКАЗАТЕЛИ РЕЗУЛЬТАТИВНОСТИ

реализации мероприятия по созданию дополнительных мест для детей в возрасте от 2 месяцев до 3 лет в образовательных организациях, осуществляющих образовательную деятельность по образовательным программам дошкольного образования

№ п/п	Наименование показателя результативности	Значения показателя результативности (мест)			
		2018 год	2019 год	2020 год	2018–2020 годы
1	2	3	4	5	6
	Количество дополнительных мест в образовательных организациях, осуществляющих образовательную деятельность по образовательным программам дошкольного образования, для детей в возрасте от 2 месяцев до 3 лет, созданных в ходе реализации государственной программы Волгоградской области, из них	274	1968	-	2242
1.	Строительство за счет иных межбюджетных трансфертов из федерального бюджета, всего мест, в том числе по объектам:	-	540	-	540
1.1.	Пристройка к МБДОУ ННДС "Березка" в Городищенском районе Волгоградской области	-	20	-	20
1.2.	Детское дошкольное учреждение на 140 мест по просп.им.В.И.Ленина, 3а в р.п.Городище Волгоградской области	-	40	-	40
1.3.	Дошкольное образовательное учреждение (120 мест) в с.Лог Иловлинского района Волгоградской области	-	40	-	40
1.4.	Детский сад на 185 мест по ул.Пионерской, 111д в г.Новоаннинский Волгоградской области	-	80	-	80
1.5.	Строительство детского сада на 120 мест в р.п.Светлый Яр Светлоярского района Волгоградской области	-	40	-	40
1.6.	Дошкольное образовательное учреждение в квартале 06 03 019 по ул.им.Григория Засекина в пос.Горная Поляна Советского района	-	40	-	40

№ п/п	Наименование показателя результативности	Значения показателя результативности (мест)			
		2018 год	2019 год	2020 год	2018–2020 годы
1	2	3	4	5	6
1.7.	Дошкольное образовательное учреждение детский сад на 240 мест по адресу: Волгоградская область, г.Волжский, ул.Оломоуцкая, 6 (27 микрорайон)	-	80	-	80
1.8.	Дошкольное образовательное учреждение детский сад на 240 мест по адресу: Волгоградская область, г.Волжский, ул.Волжской Военной Флотилии, 74 (37 микрорайон)	-	80	-	80
1.9.	Дошкольное образовательное учреждение детский сад на 240 мест по адресу: Волгоградская область, г.Волжский, пр.им.Ленина, 403 (микрорайон 32а)	-	80	-	80
1.10.	Дошкольное образовательное учреждение (140 мест) в г.Камышине микрорайон 8 северозападнее жилого дома № 7	-	40	-	40
2.	За счет капитального ремонта помещений зданий образовательных организаций, осуществляющих образовательную деятельность по образовательным программам дошкольного образования, в том числе по объектам:	-	25	-	25
2.1.	Муниципальное казенное дошкольное образовательное учреждение "Новониколаевский детский сад № 5"	-	15	-	15
2.2.	Муниципальное дошкольное образовательное учреждение детский сад "Росинка" с.Ленинское Николаевского района Волгоградской области	-	10	-	10
3.	За счет перепрофилирования существующих групп под группы раннего возраста, в том числе по объектам:	274	1403	-	1677
3.1.	Муниципальное бюджетное дошкольное образовательное учреждение Яминский детский сад "Радуга" Алексеевского муниципального района Волгоградской области	20	-	-	20
3.2.	Муниципальное бюджетное дошкольное образовательное учреждение "Городищенский детский сад "Радуга"	27	-	-	27
3.3.	Муниципальное бюджетное дошкольное образовательное учреждение "Городищенский детский сад "Аленушка"	-	28	-	28
3.4.	Муниципальное бюджетное дошкольное образовательное учреждение "Городищенский детский сад "Сказка"	-	23	-	23
3.5.	Муниципальное бюджетное дошкольное образовательное учреждение "Ерзовский детский сад "Ромашка"	-	22	-	22

№ п/п	Наименование показателя результативности	Значения показателя результативности (мест)			
		2018 год	2019 год	2020 год	2018-2020 годы
1	2	3	4	5	6
3.6.	Муниципальное казенное дошкольное образовательное учреждение детский сад № 3 г.Дубовки Дубовского муниципального района Волгоградской области	19	-	-	19
3.7.	Муниципальное бюджетное дошкольное образовательное учреждение "Еланский детский сад № 3 "Аленушка" Еланского муниципального района Волгоградской области	-	20	-	20
3.8.	Муниципальное бюджетное дошкольное образовательное учреждение "Казачий детский сад "Светлячок" Иловлинского муниципального района Волгоградской области	-	20	-	20
3.9.	Муниципальное бюджетное дошкольное образовательное учреждение Центр развития ребенка – детский сад "Тюльпан" Иловлинского муниципального района Волгоградской области	-	20	-	20
3.10.	Муниципальное бюджетное дошкольное образовательное учреждение Иловлинский детский сад "Солнышко" Иловлинского муниципального района Волгоградской области	-	20	-	20
3.11.	Муниципальное бюджетное дошкольное образовательное учреждение Качалинский детский сад "Мальшок" Иловлинского муниципального района Волгоградской области	-	20	-	20
3.12.	Муниципальное казенное общеобразовательное учреждение "Октябрьский лицей" Калачевского муниципального района Волгоградской области	-	50	-	50
3.13.	Муниципальное казенное дошкольное образовательное учреждение "Детский сад № 1 "Звездочка" г.Калач-на-Дону" Волгоградской области	-	20	-	20
3.14.	Детский сад на 40 мест в с.Веселово Камышинского муниципального района Волгоградской области	-	15	-	15
3.15.	Муниципальное дошкольное образовательное учреждение - детский сад № 3 г. Котово Волгоградской области	-	15	-	15
3.16.	Муниципальное казенное дошкольное образовательное учреждение "Детский сад № 2 "Родничок" Ленинского муниципального района Волгоградской области	20	-	-	20
3.17.	Муниципальное казенное дошкольное образовательное учреждение Новоаннинский детский сад № 1 Новоаннинского муниципального района Волгоградской области	-	25	-	25
3.18.	Муниципальное казенное дошкольное образовательное учреждение Новоаннинский детский сад № 5 Новоаннинского муниципального района Волгоградской области	-	25	-	25

№ п/п	Наименование показателя результативности	Значения показателя результативности (мест)			
		2018 год	2019 год	2020 год	2018–2020 годы
1	2	3	4	5	6
3.19.	Муниципальное казенное дошкольное образовательное учреждение Новоаннинский детский сад № 3 Новоаннинского муниципального района Волгоградской области	-	55	-	55
3.20.	Муниципальное казенное дошкольное образовательное учреждение Новониколаевский детский сад № 2 "Чебурашка"	-	15	-	15
3.21.	Муниципальное казенное дошкольное образовательное учреждение "Детский сад № 2 "Солнышко" г.Палласовки Волгоградской области	-	25	-	25
3.22.	Муниципальное казенное дошкольное образовательное учреждение "Детский сад № 4 "Малышок" г.Палласовки Волгоградской области	-	25	-	25
3.23.	Муниципальное казенное дошкольное образовательное учреждение "Детский сад "Колокольчик" г.Палласовки Волгоградской области	-	25	-	25
3.24.	Муниципальное казенное дошкольное образовательное учреждение Светлоярский детский сад № 5 "Березка" Светлоярского муниципального района Волгоградской области	-	20	-	20
3.25.	Муниципальное казенное дошкольное образовательное учреждение "Светлоярский детский сад № 3" Светлоярского муниципального района Волгоградской области	-	25	-	25
3.26.	Муниципальное казенное дошкольное образовательное учреждение Привольненский детский сад "Колосок" Светлоярского муниципального района Волгоградской области	-	25	-	25
3.27.	Муниципальное казенное дошкольное образовательное учреждение "Большечепурниковский детский сад" Светлоярского муниципального района Волгоградской области	-	25	-	25
3.28.	Муниципальное бюджетное дошкольное образовательное учреждение детский сад "Колокольчик" г.Суrowикино Волгоградской области	20	-	-	20
3.29.	Муниципальное бюджетное образовательное учреждение "Петровская средняя школа Урюпинского муниципального района Волгоградской области"	17	-	-	17
3.30.	Муниципальное дошкольное общеобразовательное учреждение Шуруповский детский сад "Дюймовочка" Фроловского муниципального района Волгоградской области	-	15	-	15
3.31.	Муниципальное дошкольное образовательное учреждение "детский сад № 183 Дзержинского района Волгограда"	-	20	-	20

№ п/п	Наименование показателя результативности	Значения показателя результативности (мест)			
		2018 год	2019 год	2020 год	2018–2020 годы
1	2	3	4	5	6
3.32.	Муниципальное дошкольное образовательное учреждение "Центр развития ребенка № 6 Дзержинского района Волгограда"	-	20	-	20
3.33.	Муниципальное дошкольное образовательное учреждение "Детский сад № 3 Кировского района Волгограда"	46	-	-	46
3.34.	Муниципальное дошкольное образовательное учреждение "Детский сад № 96 Краснооктябрьского района Волгограда"	-	22	-	22
3.35.	Муниципальное дошкольное образовательное учреждение "Детский сад № 375 Краснооктябрьского района Волгограда" по адресу 400123, Волгоградская область, город Волгоград, ул. Титова, 50а	-	22	-	22
3.36.	Муниципальное дошкольное образовательное учреждение "Детский сад № 105 Дзержинского района Волгограда"	-	20	-	20
3.37.	Муниципальное дошкольное образовательное учреждение "Детский сад № 336 Дзержинского района Волгограда"	-	22	-	22
3.38.	Муниципальное дошкольное образовательное учреждение "Центр развития ребенка № 2 Центрального района Волгограда" по адресу 400066, Волгоградская область, Волгоград, пр-кт им. В.И.Ленина, 20А	-	20	-	20
3.39.	Муниципальное дошкольное образовательное учреждение "Детский сад № 100 Центрального района Волгограда"	-	20	-	20
3.40.	Муниципальное дошкольное образовательное учреждение "Детский сад № 356 Центрального района Волгограда"	-	22	-	22
3.41.	Муниципальное дошкольное образовательное учреждение "Детский сад № 25 Ворошиловского района Волгограда" по адресу 400054, Волгоградская область, город Волгоград, ул. Ельшанская, 77	-	22	-	22
3.42.	Муниципальное дошкольное образовательное учреждение "Детский сад № 30 Ворошиловского района Волгограда" по адресу 400120, Волгоградская область, город Волгоград, ул. Комитетская, 13	-	20	-	20
3.43.	Муниципальное дошкольное образовательное учреждение "Детский сад № 310 Ворошиловского района Волгограда" по адресу 400074, Волгоградская область, город Волгоград, ул. Краснослободская, 11	-	20	-	20

№ п/п	Наименование показателя результативности	Значения показателя результативности (мест)			
		2018 год	2019 год	2020 год	2018–2020 годы
1	2	3	4	5	6
3.44.	Муниципальное дошкольное образовательное учреждение "Детский сад № 320 Ворошиловского района Волгограда" по адресу 400120, Волгоградская область, город Волгоград, Дубовская, 7	-	20	-	20
3.45.	Муниципальное дошкольное образовательное учреждение "Детский сад № 1 Красноармейского района Волгограда"	-	20	-	20
3.46.	Муниципальное дошкольное образовательное учреждение "Детский сад № 343 Красноармейского района Волгограда"	-	20	-	20
3.47.	Муниципальное дошкольное образовательное учреждение "Детский сад № 309 Красноармейского района Волгограда"	-	20	-	20
3.48.	Муниципальное бюджетное дошкольное образовательное учреждение "Детский сад № 1 "Радость"	-	24	-	24
3.49.	Муниципальное дошкольное образовательное учреждение "Детский сад № 2 "Калейдоскоп" г.Волжского Волгоградской области"	-	80	-	80
3.50.	Муниципальное дошкольное образовательное учреждение "Детский сад № 37 "Елочка" г.Волжского Волгоградской области"	24	-	-	24
3.51.	Муниципальное дошкольное образовательное учреждение "Детский сад № 39 "Солнышко" г.Волжского Волгоградской области"	-	21	-	21
3.52.	Муниципальное дошкольное образовательное учреждение "Детский сад № 41 "Сказка" г.Волжского Волгоградской области"	-	18	-	18
3.53.	Муниципальное дошкольное образовательное учреждение "Детский сад № 45 "Ромашка" г.Волжского Волгоградской области"	-	19	-	19
3.54.	Муниципальное дошкольное образовательное учреждение "Детский сад № 53 "Теремок" г.Волжского Волгоградской области"	20	-	-	20
3.55.	Муниципальное дошкольное образовательное учреждение "Детский сад № 59 "Весна" г.Волжского Волгоградской области"	-	19	-	19
3.56.	Муниципальное дошкольное образовательное учреждение "Детский сад № 60 "Ручеек" г.Волжского Волгоградской области"	-	24	-	24
3.57.	Муниципальное дошкольное образовательное учреждение "Детский сад № 61 "Золотой петушок" г.Волжского Волгоградской области"	-	23	-	23
3.58.	Муниципальное дошкольное образовательное учреждение "Детский сад № 62 "Ласточка" г.Волжского Волгоградской области"	-	24	-	24
3.59.	Муниципальное дошкольное образовательное учреждение "Детский сад № 63 "Звездочка" г.Волжского Волгоградской области"	24	-	-	24

№ п/п	Наименование показателя результативности	Значения показателя результативности (мест)			
		2018 год	2019 год	2020 год	2018-2020 годы
1	2	3	4	5	6
3.60.	Муниципальное дошкольное образовательное учреждение "Детский сад № 66 "Лебедушка" г.Волжского Волгоградской области"	-	18	-	18
3.61.	Муниципальное дошкольное образовательное учреждение "Детский сад № 80 "Чебурашка" г.Волжского Волгоградской области"	-	24	-	24
3.62.	Муниципальное дошкольное образовательное учреждение "Детский сад № 82 "Сказка" г.Волжского Волгоградской области"	-	20	-	20
3.63.	Муниципальное дошкольное образовательное учреждение "Детский сад № 88 "Радуга" г.Волжского Волгоградской области"	-	20	-	20
3.64.	Муниципальное дошкольное образовательное учреждение "Детский сад № 90 "Фонтанчик" г.Волжского Волгоградской области"	-	24	-	24
3.65.	Муниципальное дошкольное образовательное учреждение "Детский сад № 103 "Умка" г.Волжского Волгоградской области"	-	20	-	20
3.66.	Муниципальное дошкольное образовательное учреждение "Детский сад № 105 "Мальвина" г.Волжского Волгоградской области"	17	-	-	17
3.67.	Муниципальное дошкольное образовательное учреждение "Детский сад № 112 "Почемучки" г.Волжского Волгоградской области"	-	17	-	17
3.68.	Муниципальное бюджетное дошкольное образовательное учреждение Детский сад № 2 городского округа город Камышин	-	20	-	20
3.69.	Муниципальное бюджетное дошкольное образовательное учреждение Детский сад № 23 городского округа город Камышин	-	20	-	20
3.70.	Муниципальное бюджетное дошкольное образовательное учреждение Детский сад № 42 городского округа город Камышин	-	20	-	20
3.71.	Муниципальное бюджетное дошкольное образовательное учреждение Детский сад № 45 городского округа город Камышин	-	20	-	20
3.72.	Муниципальное бюджетное дошкольное образовательное учреждение Детский сад № 46 городского округа город Камышин	-	20	-	20
3.73.	Муниципальное бюджетное дошкольное образовательное учреждение "Детский сад "Лукоморье" городского округа город Михайловка Волгоградской области" по адресу 403344, Волгоградская область, город Михайловка, Стройная улица, 42	20	-	-	20"

**Вице-губернатор – руководитель
аппарата Губернатора
Волгоградской области**

Е.А.Харичкин

ПРИЛОЖЕНИЕ 8

к постановлению
Администрации
Волгоградской области

от 28 декабря 2019 г. № 700-п

"ПРИЛОЖЕНИЕ 11

к государственной программе
Волгоградской области "Развитие
образования в Волгоградской области"

ПОКАЗАТЕЛИ РЕЗУЛЬТАТИВНОСТИ

реализации мероприятия по созданию дополнительных мест для детей в возрасте от 1,5 до 3 лет в образовательных организациях, осуществляющих образовательную деятельность по образовательным программам дошкольного образования

№ п/п	Наименование показателя результативности	Значения показателя результативности (мест)			
		2019 год	2020 год	2021 год	2019-2021 годы
1	2	3	4	5	6
	Количество дополнительных мест в образовательных организациях, осуществляющих образовательную деятельность по образовательным программам дошкольного образования, для детей в возрасте от 1,5 до 3 лет, созданных в ходе реализации государственной программы Волгоградской области, из них:	599	1560	464	2623
1.	Строительство за счет субсидий из федерального бюджета, всего мест, в том числе по объектам:	-	400	245	645
1.1.	Детское дошкольное учреждение (140 мест) в п.Самофаловка Городищенского района Волгоградской области	-	40	-	40
1.2.	Детское дошкольное учреждение (140 мест) в п.Карповка Городищенского района Волгоградской области	-	40	-	40
1.3.	Дошкольное образовательное учреждение в квартале 07_05_045 между домами № 92"А" и № 92"Б" по ул.Кирова в Кировском районе Волгограда	-	40	-	40
1.4.	Дошкольное образовательное учреждение в квартале 01_03_018 по ул.Героев Шипки в Тракторозаводском районе Волгограда	-	40	-	40
1.5.	Дошкольное образовательное учреждение на 245 мест в жилом районе "Долина-2" в Советском районе г. Волгограда	-	80	-	80
1.6.	Строительство детского сада на 220 мест по ул.Республиканской, 46а, городского округа город Михайловка Волгоградской области	-	-	60	60
1.7.	Дошкольное образовательное учреждение в р.п.Новониколаевский Новониколаевского района Волгоградской области	-	-	25	25

№ п/п	Наименование показателя результативности	Значения показателя результативности (мест)			
		2019 год	2020 год	2021 год	2019–2021 годы
1	2	3	4	5	6
1.8.	Дошкольное образовательное учреждение в с.Зензеватка Ольховского муниципального района Волгоградской области	-	40	-	40
1.9.	Дошкольное образовательное учреждение в с.Матышево Руднянского района Волгоградской области	-	-	20	20
1.10.	Дошкольное образовательное учреждение по адресу: Волгоградская область, Среднеахтубинский район, х.Лебяжья Поляна	-	40	-	40
1.11.	Дошкольное образовательное учреждение по адресу: Волгоградская область, Среднеахтубинский район, г.Краснослободск	-	-	80	80
1.12.	Дошкольное общеобразовательное учреждение на 140 мест, по адресу: Россия, Волгоградская обл., Суrowsикинский район, г.Суrowsикино, мкр.1, 58	-	40	-	40
1.13.	Детский сад на 220 мест по пр.Строителей, 6, в г.Урюпинске Волгоградской области	-	-	60	60
1.14.	Дошкольное образовательное учреждение на 120 мест по адресу: Волгоградская область, г. Волжский, пос. Металлург, ул. Иртышская, 16	-	40	-	40
2.	За счет перепрофилирования существующих групп под группы раннего возраста, в том числе по объектам:	599	1160	219	1978
2.1.	Муниципальное бюджетное дошкольное образовательное учреждение "Городищенский детский сад "Аленушка"	-	25	-	25
2.2.	Муниципальное бюджетное дошкольное образовательное учреждение "Городищенский детский сад "Колокольчик"	-	25	-	25
2.3.	Муниципальное бюджетное дошкольное образовательное учреждение "Городищенский детский сад "Сказка"	-	25	-	25
2.4.	Муниципальное бюджетное дошкольное образовательное учреждение "Городищенский детский сад "Радуга"	-	25	-	25
2.5.	Муниципальное бюджетное дошкольное образовательное учреждение "Ерзовский детский сад "Ромашка"	-	25	-	25
2.6.	Муниципальное бюджетное дошкольное образовательное учреждение "Новорогачинский детский сад "Золотой петушок"	25	25	-	50
2.7.	Муниципальное бюджетное дошкольное образовательное учреждение "Котлубанский детский сад "Ромашка"	25	-	-	25
2.8.	Муниципальное казенное дошкольное образовательное учреждение детского сада № 4 г. Дубовки Дубовского муниципального района Волгоградской области	-	20	-	20

№ п/п	Наименование показателя результативности	Значения показателя результативности (мест)			
		2019 год	2020 год	2021 год	2019–2021 годы
1	2	3	4	5	6
2.9.	Муниципальное казенное дошкольное образовательное учреждение детского сада № 7 г. Дубовки Дубовского муниципального района Волгоградской области	-	20	-	20
2.10.	Муниципальное казенное общеобразовательное учреждение Оленьевская средняя школа Дубовского муниципального района Волгограда (структурное подразделение "Оленьевский детский сад")	-	19	-	19
2.11.	Муниципальное казенное дошкольное образовательное учреждение детский сад "Колосок" городского поселения Петров Вал Камышинского муниципального района Волгоградской области	-	20	-	20
2.12.	Муниципальное казенное дошкольное образовательное учреждение детский сад № 121 городского поселения Петров Вал Камышинского муниципального района Волгоградской области	-	20	-	20
2.13.	Муниципальное казенное дошкольное образовательное учреждение "Детский сад № 3 "Улыбка" г. Калач-на-Дону Волгоградской области	-	20	-	20
2.14.	Муниципальное казенное дошкольное образовательное учреждение "Детский сад № 1 "Звездочка" г. Калач-на-Дону" Волгоградской области	-	20	-	20
2.15.	Муниципальное казенное дошкольное образовательное учреждение "Детский сад № 4 "Якорек" г. Калач-на-Дону Волгоградской области	-	20	-	20
2.16.	Муниципальное казенное дошкольное образовательное учреждение "Детский сад № 6 "Радуга" г. Калача-на-Дону Волгоградской области	-	20	-	20
2.17.	Дошкольное образовательное учреждение муниципальный детский сад № 2 "Тополек" г. Жирновска Волгоградской области	-	25	-	25
2.18.	Дошкольное образовательное учреждение муниципальный детский сад № 9 "Золотой ключик" города Жирновска Волгоградской области	-	25	-	25
2.19.	Дошкольное образовательное учреждение Медведицкий муниципальный детский сад № 1 "Радуга" Жирновского района Волгоградской области	-	25	-	25
2.20.	Муниципальное дошкольное образовательное учреждение "Детский сад № 18 Кировского района Волгограда"	22	-	-	22
2.21.	Муниципальное дошкольное образовательное учреждение "Детский сад № 190 Кировского района Волгограда"	21	-	-	21
2.22.	Муниципальное дошкольное образовательное учреждение "Детский сад № 228 Кировского района Волгограда"	21	-	-	21

№ п/п	Наименование показателя результативности	Значения показателя результативности (мест)			
		2019 год	2020 год	2021 год	2019–2021 годы
1	2	3	4	5	6
2.23.	Муниципальное дошкольное образовательное учреждение "Детский сад № 292 Кировского района Волгограда"	21	-	-	21
2.24.	Муниципальное дошкольное образовательное учреждение "Детский сад № 363 Тракторозаводского района Волгограда"	20	-	-	20
2.25.	Муниципальное дошкольное образовательное учреждение "Детский сад № 254 Тракторозаводского района Волгограда"	20	-	-	20
2.26.	Муниципальное дошкольное образовательное учреждение "Детский сад № 358 Тракторозаводского района Волгограда"	20	-	-	20
2.27.	Муниципальное дошкольное образовательное учреждение "Детский сад № 170 Тракторозаводского района Волгограда"	-	20	-	20
2.28.	Муниципальное дошкольное образовательное учреждение "Центр развития ребенка № 8 Тракторозаводского района Волгограда"	-	20	-	20
2.29.	Муниципальное дошкольное образовательное учреждение "Детский сад № 11 Советского района Волгограда"	20	-	-	20
2.30.	Муниципальное дошкольное образовательное учреждение "Детский сад № 7 "Долина детства" Советского района Волгограда"	80	-	-	80
2.31.	Муниципальное дошкольное образовательное учреждение "Детский сад № 237 Ворошиловского района Волгограда"	-	20	-	20
2.32.	Муниципальное дошкольное образовательное учреждение "Детский сад № 24 Дзержинского района Волгограда"	20	-	-	20
2.33.	Муниципальное дошкольное образовательное учреждение "Детский сад № 365 Дзержинского района Волгограда"	22	-	-	22
2.34.	Муниципальное дошкольное образовательное учреждение "Детский сад № 355 Дзержинского района Волгограда"	20	-	-	20
2.35.	Муниципальное дошкольное образовательное учреждение "Детский сад № 325 Кировского района Волгограда"	20	20	-	40
2.36.	Муниципальное дошкольное образовательное учреждение "Детский сад № 368 Кировского района Волгограда"	20	-	-	20
2.37.	Муниципальное дошкольное образовательное учреждение "Детский сад № 32 Дзержинского района Волгограда"	20	-	-	20
2.38.	Муниципальное дошкольное образовательное учреждение "Детский сад № 195 Тракторозаводского района Волгограда"	-	19	-	19

№ п/п	Наименование показателя результативности	Значения показателя результативности (мест)			
		2019 год	2020 год	2021 год	2019–2021 годы
1	2	3	4	5	6
2.39.	Муниципальное дошкольное образовательное учреждение "Детский сад № 280 Ворошиловского района Волгограда" (здание, расположенное по адресу: Волгоград, ул. Ковровская,13)	-	16	-	16
2.40.	Муниципальное дошкольное образовательное учреждение "Детский сад № 271 Краснооктябрьского района Волгограда"	-	20	-	20
2.41.	Муниципальное дошкольное образовательное учреждение "Центр развития ребенка № 3 Краснооктябрьского района Волгограда" (здание, расположенное по адресу: Волгоград, ул. Хользунова,17а)	-	21	-	21
2.42.	Муниципальное дошкольное образовательное учреждение "Детский сад № 250 Красноармейского района Волгограда" (здание, расположенное по адресу: Волгоград, ул. Фадеева,15)	-	22	-	22
2.43.	Муниципальное дошкольное образовательное учреждение "Детский сад № 339 Кировского района Волгограда"	-	20	-	20
2.44.	Муниципальное казенное общеобразовательное учреждение "Большовская средняя школа городского округа город Михайловка Волгоградской области"	20	-	-	20
2.45.	Муниципальное бюджетное дошкольное образовательное учреждение "Детский сад "Лукоморье" городского округа город Михайловка Волгоградской области" по адресу 403345, Волгоградская область, г.Михайловка, ул.П.Морозова, д.35	20	-	-	20
2.46	Муниципальное бюджетное дошкольное образовательное учреждение "Детский сад "Лукоморье" городского округа город Михайловка Волгоградской области" по адресу 403342, Волгоградская область, г.Михайловка, ул. 2 Краснознаменная, д.30а	20	-	-	20
2.47.	Муниципальное бюджетное дошкольное образовательное учреждение "Детский сад "Лукоморье" городского округа город Михайловка Волгоградской области" по адресу 403343, Волгоградская область, г.Михайловка, ул.Обороны, д.47а	-	20	-	20
2.48.	Муниципальное бюджетное дошкольное образовательное учреждение "Детский сад "Лукоморье" городского округа город Михайловка Волгоградской области" по адресу 403343, Волгоградская область, г.Михайловка, ул.Обороны, д.122	-	20	-	20

№ п/п	Наименование показателя результативности	Значения показателя результативности (мест)			
		2019 год	2020 год	2021 год	2019–2021 годы
1	2	3	4	5	6
2.49.	Муниципальное бюджетное дошкольное образовательное учреждение "Детский сад "Лукоморье" городского округа город Михайловка Волгоградской области" по адресу 403343, Волгоградская область, г.Михайловка, ул.Энгельса, д.18	-	20	-	20
2.50.	Муниципальное бюджетное дошкольное образовательное учреждение "Детский сад "Лукоморье" городского округа город Михайловка Волгоградской области" по адресу 403346, Волгоградская область, г.Михайловка, ул.Украинская, д.76	-	20	-	20
2.51.	Муниципальное бюджетное дошкольное образовательное учреждение "Детский сад "Лукоморье" городского округа город Михайловка Волгоградской области" по адресу 403343, Волгоградская область, г.Михайловка, ул.Республиканская, д.24а	20	-	-	20
2.52.	Муниципальное казённое дошкольное образовательное учреждение "Новониколаевский детский сад № 1"	-	-	30	30
2.53.	Муниципальное казенное дошкольное образовательное учреждение "Новониколаевский детский сад № 2 "Чебурашка"	-	-	30	30
2.54.	Муниципальное казенное дошкольное образовательное учреждение "Новониколаевский детский сад № 3"	-	-	29	29
2.55.	Муниципальное казенное дошкольное образовательное учреждение "Новониколаевский детский сад № 5"	-	-	30	30
2.56.	Муниципальное бюджетное дошкольное образовательное учреждение детский сад "Березка" г.Суровикино Волгоградской области	22	25	-	47
2.57.	Муниципальное бюджетное дошкольное образовательное учреждение детский сад "Звездочка" г.Суровикино Волгоградской области	-	26	-	26
2.58.	Муниципальное бюджетное дошкольное образовательное учреждение детский сад "Колокольчик" г.Суровикино Волгоградской области	-	27	-	27
2.59.	Муниципальное дошкольное образовательное учреждение "Детский сад "Звёздочка" г.Краснослободска Среднеахтубинского района Волгоградской области	20	-	-	20
2.60.	Муниципальное дошкольное образовательное учреждение "Детский сад "Водник" г.Краснослободска	15	-	-	15
2.61.	Муниципальное дошкольное образовательное учреждение "Детский сад "Ёлочка" г.Краснослободска Среднеахтубинского района Волгоградской области	25	-	20	45

№ п/п	Наименование показателя результативности	Значения показателя результативности (мест)			
		2019 год	2020 год	2021 год	2019-2021 годы
1	2	3	4	5	6
2.62.	Дошкольное образовательное учреждение по адресу: Волгоградская область, Среднеахтубинский район, г.Краснослободск	-	-	20	20
2.63.	Муниципальное дошкольное образовательное учреждение "Детский сад "Семицветик" г.Краснослободска Среднеахтубинского района Волгоградской области	-	20	-	20
2.64.	Муниципальное дошкольное образовательное учреждение "Детский сад "Колосок" р.п.Средняя Ахтуба Среднеахтубинского района Волгоградской области	-	20	-	20
2.65.	Муниципальное дошкольное образовательное учреждение "Детский сад "Золотой петушок" р.п.Средняя Ахтуба Среднеахтубинского района Волгоградской области	-	20	-	20
2.66.	Муниципальное дошкольное образовательное учреждение "Детский сад "Дельфиненок" р.п.Средняя Ахтуба Среднеахтубинского района Волгоградской области	-	20	-	20
2.67.	Муниципальное дошкольное образовательное учреждение "Детский сад "Солнышко" п.Куйбышев Среднеахтубинского района Волгоградской области	-	20	-	20
2.68.	Муниципальное дошкольное образовательное учреждение "Детский сад "Ладушки" р.п.Средняя Ахтуба	-	20	-	20
2.69.	Муниципальное казённое дошкольное образовательное учреждение "Руднянский детский сад "Огонёк" Руднянского муниципального района Волгоградской области	-	20	-	20
2.70.	Муниципальное казённое дошкольное образовательное учреждение "Лемешкинский детский сад "Солнышко" Руднянского муниципального района Волгоградской области	-	20	-	20
2.71.	Муниципальное дошкольное образовательное учреждение "Ольховский детский сад" Ольховского муниципального района Волгоградской области	-	15	-	15
2.72.	Муниципальное дошкольное образовательное учреждение "Солодчинский детский сад" Ольховского муниципального района Волгоградской области	-	25	-	25
2.73.	Муниципальное дошкольное образовательное учреждение "Гусевский детский сад" Ольховского муниципального района Волгоградской области	-	25	-	25
2.74.	Муниципальное дошкольное образовательное учреждение "Октябрьский детский сад" Ольховского муниципального района Волгоградской области	-	15	-	15

№ п/п	Наименование показателя результативности	Значения показателя результативности (мест)			
		2019 год	2020 год	2021 год	2019–2021 годы
1	2	3	4	5	6
2.75.	Муниципальное автономное дошкольное образовательное учреждение "Детский сад № 8 "Чебурашка" городского округа город Урюпинск Волгоградской области	-	40	-	40
2.76.	Муниципальное бюджетное дошкольное образовательное учреждение "Детский сад № 4 "Солнышко" городского округа г.Урюпинск	-	40	-	40
2.77.	Муниципальное бюджетное дошкольное образовательное учреждение "Детский сад № 5 "Радуга" городского округа г.Урюпинск	-	20	-	20
2.78.	Муниципальное бюджетное дошкольное образовательное учреждение "Детский сад № 9 "Журавушка" городского округа г.Урюпинск	-	-	20	20
2.79.	Муниципальное бюджетное дошкольное образовательное учреждение "Детский сад № 6 "Светлячок" городского округа г.Урюпинск	-	-	20	20
2.80.	Муниципальное бюджетное дошкольное образовательное учреждение "Детский сад № 1 "Берёзка" городского округа г.Урюпинск	-	-	20	20
2.81.	Муниципальное дошкольное образовательное учреждение "Детский сад № 65 "Калинка" г.Волжского Волгоградской области"	-	40	-	40
2.82.	Муниципальное дошкольное образовательное учреждение "Детский сад № 74 "Гнездышко" г.Волжского Волгоградской области"	-	20	-	20
2.83.	Муниципальное бюджетное общеобразовательное учреждение Ларинская средняя общеобразовательная школа Алексеевского муниципального района Волгоградской области (группы дошкольного образования)	20	-	-	20"

**Вице-губернатор – руководитель
аппарата Губернатора
Волгоградской области**



Е.А.Харичкин