



АДМИНИСТРАЦИЯ ВОЛГОГРАДСКОЙ ОБЛАСТИ

ПОСТАНОВЛЕНИЕ

от 28 декабря 2019 г. № 699-п

О внесении изменений в постановление Администрации Волгоградской области от 25 сентября 2017 г. № 504-п "Об утверждении государственной программы Волгоградской области "Социальная поддержка и защита населения Волгоградской области"

Администрация Волгоградской области постановляет:

1. Внести в постановление Администрации Волгоградской области от 25 сентября 2017 г. № 504-п "Об утверждении государственной программы Волгоградской области "Социальная поддержка и защита населения Волгоградской области" следующие изменения:

1.1. В государственной программе Волгоградской области "Социальная поддержка и защита населения Волгоградской области", утвержденной названным постановлением (далее именуется – государственная программа):

1.1.1. В паспорте:

1) в позиции "Целевые показатели государственной программы, их значения на последний год реализации" в абзаце третьем цифры "70,3" заменить цифрами "70,4";

2) позицию "Объемы и источники финансирования государственной программы" изложить в следующей редакции:

"Объемы и источники финансирования государственной программы – общий объем финансирования государственной программы составляет 130796758,0 тыс.рублей, в том числе по годам и источникам финансирования:

а) средства федерального бюджета – 38723970,2 тыс.рублей, из них:

2018 год – 4235043,2 тыс.рублей;

2019 год – 5333298,8 тыс.рублей;

2020 год – 4920542,2 тыс.рублей;

2021 год – 5003979,7 тыс.рублей;

2022 год – 6419645,8 тыс.рублей;

2023 год – 6403454,7 тыс.рублей;

2024 год – 6408005,8 тыс.рублей;

б) средства областного бюджета – 87724565,8 тыс.рублей, из них:

2018 год – 11918003,1 тыс.рублей;

2019 год – 13096203,8 тыс.рублей;

2020 год – 12496497,4 тыс.рублей;

2021 год – 12341116,1 тыс.рублей;

2022 год – 12603379,9 тыс.рублей;

2023 год – 12628522,3 тыс.рублей;

2024 год – 12640843,2 тыс.рублей;

в) средства местных бюджетов в 2018 году – 11114,4 тыс.рублей;

г) внебюджетные средства –
 4337107,6 тыс.рублей, из них:
 2018 год – 613669,8 тыс.рублей;
 2019 год – 620096,3 тыс.рублей;
 2020 год – 619303,5 тыс.рублей;
 2021 год – 621009,5 тыс.рублей;
 2022 год – 621009,5 тыс.рублей;
 2023 год – 621009,5 тыс.рублей;
 2024 год – 621009,5 тыс.рублей".

1.1.2. В разделе 3 в абзаце шестнадцатом слова "на 2011–2020 годы, утвержденной постановлением Правительства Российской Федерации от 01 декабря 2015 г. № 1297" исключить.

1.2. В паспорте подпрограммы "Развитие мер социальной поддержки отдельных категорий граждан" позицию "Объемы и источники финансирования подпрограммы" изложить в следующей редакции:

"Объемы и источники финансирования подпрограммы - общий объем финансирования подпрограммы составляет 48939733,4 тыс.рублей, в том числе по годам и источникам финансирования:

а) средства федерального бюджета – 13742482,5 тыс.рублей, из них:

2018 год – 2002654,8 тыс.рублей;
 2019 год – 1585382,9 тыс.рублей;
 2020 год – 2023211,2 тыс.рублей;
 2021 год – 2032808,4 тыс.рублей;
 2022 год – 2032808,4 тыс.рублей;
 2023 год – 2032808,4 тыс.рублей;
 2024 год – 2032808,4 тыс.рублей;

б) средства областного бюджета – 35197250,9 тыс.рублей, из них:

2018 год – 5247024,1 тыс.рублей;
 2019 год – 5492266,7 тыс.рублей;
 2020 год – 4974578,1 тыс.рублей;
 2021 год – 4870845,5 тыс.рублей;
 2022 год – 4870845,5 тыс.рублей;
 2023 год – 4870845,5 тыс.рублей;
 2024 год – 4870845,5 тыс.рублей".

1.3. В подпрограмме "Совершенствование социальной поддержки семей и детей":

1.3.1. В паспорте:

1) позицию "Целевые показатели подпрограммы, их значения на последний год реализации" дополнить абзацем следующего содержания:

"суммарный коэффициент рождаемости – 1,545".

2) позицию "Объемы и источники финансирования подпрограммы" изложить в следующей редакции:

"Объемы и источники финансирования подпрограммы - общий объем финансирования подпрограммы составляет 42106743,1 тыс.рублей, в том числе по годам и источникам финансирования:

а) средства федерального бюджета – 24783264,5 тыс.рублей, из них:

2018 год – 2214406,2 тыс.рублей;
 2019 год – 3629366,2 тыс.рублей;
 2020 год – 2876856,5 тыс.рублей;
 2021 год – 2950696,8 тыс.рублей;

2022 год – 4366095,1 тыс.рублей;
 2023 год – 4370646,3 тыс.рублей;
 2024 год – 4375197,4 тыс.рублей;
 б) средства областного бюджета –
 17323478,6 тыс.рублей, из них:
 2018 год – 1898798,1 тыс.рублей;
 2019 год – 2423949,1 тыс.рублей;
 2020 год – 2548590,8 тыс.рублей;
 2021 год – 2594841,3 тыс.рублей;
 2022 год – 2606912,2 тыс.рублей;
 2023 год – 2619123,1 тыс.рублей;
 2024 год – 2631264,0 тыс.рублей".

1.3.2. Раздел 3 дополнить абзацем восьмым следующего содержания:
 "суммарный коэффициент рождаемости – 1,545."

1.4. В подпрограмме "Повышение качества жизни пожилых людей":

1.4.1. В паспорте позицию "Объемы и источники финансирования подпрограммы" изложить в следующей редакции:

"Объемы и источники финансирования подпрограммы - общий объем финансирования подпрограммы 577590,8 тыс.рублей, в том числе по годам и источникам финансирования:
 а) средства федерального бюджета в 2019 году – 74340,3 тыс.рублей;
 б) средства областного бюджета – 503250,5 тыс.рублей, из них:
 2018 год – 33013,4 тыс.рублей;
 2019 год – 71492,8 тыс.рублей;
 2020 год – 66194,9 тыс.рублей;
 2021 год – 69842,7 тыс.рублей;
 2022 год – 87568,9 тыс.рублей;
 2023 год – 87568,9 тыс.рублей;
 2024 год – 87568,9 тыс.рублей".

1.4.2. В разделе 1 абзацы первый–одиннадцатый заменить абзацами следующего содержания:

"Социально-демографическая ситуация в Волгоградской области характеризуется высокой долей пожилых людей в составе населения. По состоянию на 01 января 2019 г. население Волгоградской области составляет 2521276 человек, из них более 27 процентов составляют граждане старше трудоспособного возраста. При этом численность граждан старше 70 лет среди лиц старше трудоспособного возраста составляет 39 процентов или 263569 человек, из них лиц старше 80 лет – 13,6 процента или 92907 человек.

Старение населения, сопровождающееся увеличением ожидаемой продолжительности жизни, а также численности лиц старше трудоспособного возраста и их удельного веса в общей численности населения, диктует необходимость внедрения системы, позволяющей создать им необходимые условия для адаптации в обществе, обеспечить уровень безопасности их жизни и здоровья, удовлетворить растущую потребность в медико-социальных услугах, которые должны оказываться с учетом возрастных особенностей пожилых людей и происходящих физиологических изменений.

С целью решения данной задачи Волгоградская область приняла участие в пилотном проекте по созданию системы долговременного ухода за гражданами пожилого возраста и инвалидами, включающей сбалансированное социальное обслуживание и медицинскую помощь на дому, в полустационарной и стационарной форме с привлечением патронажной службы и сиделок, а также по поддержке семейного ухода, реализация которого началась с 2018 года в соответствии с приказом Министерства труда и социальной защиты Российской Федерации от 29 июня 2018 г. № 435 "О реализации пилотного проекта по созданию системы долговременного ухода за гражданами пожилого возраста и инвалидами" и соглашением о взаимодействии между Администрацией Волгоградской области, автономной некоммерческой организацией "Агентство стратегических инициатив по продвижению новых проектов" и Благотворительным фондом помощи пожилым людям и инвалидам "Старость в радость".

С 01 января 2019 г. внедрение системы долговременного ухода за гражданами пожилого возраста и инвалидами является одной из составных частей регионального и федерального проектов "Разработка и реализация программы системной поддержки и повышения качества жизни граждан старшего поколения "Старшее поколение".

Региональный проект "Старшее поколение" предусматривает реализацию мероприятий, направленных на укрепление здоровья, увеличение периода активного долголетия и продолжительности здоровой жизни граждан Волгоградской области, а также на развитие гериатрической службы региона.

В 2019–2024 годах будет продолжено активное внедрение в деятельность организаций социального обслуживания, находящихся в ведении Комитета, стационарозамещающих форм работы (социальные семьи, отделения дневного пребывания в организациях социального обслуживания, службы сиделок).

Для предоставления социальных услуг пожилым людям, проживающим в сельских районах вне места нахождения социальных служб, будет продолжено создание и функционирование мобильных выездных бригад.

В целях доставки лиц старше 65 лет, проживающих в сельской местности, в медицинские организации за счет средств федерального бюджета были приобретены транспортные средства, что позволило увеличить количество мобильных бригад специалистов.

Реализация мероприятий подпрограммы направлена на укрепление материально-технической базы организаций социального обслуживания, медицинских организаций в Волгоградской области, получателями услуг которых являются граждане пожилого возраста и инвалиды, что будет способствовать повышению уровня качества и эффективности

предоставления социальных услуг, обеспечению их доступности для пожилых граждан, проживающих в удаленных районах и сельской местности, совершенствованию коммуникативных связей, сохранению и развитию интеллектуального потенциала пожилых людей.

В целях сохранения квалифицированного кадрового потенциала, поддержания на требуемом уровне знаний и навыков, применения инноваций в сфере социального обслуживания осуществляется профессиональное образование и профессиональное обучение работников организаций социального обслуживания и центров социальной защиты населения.

Участие Волгоградской области в проектах и программах заложило основу для создания ресурсных центров по обучению кадров и распространению передового опыта.

На базе организаций социального обслуживания созданы ресурсно-кадровый и координационный центры, целью которых является обучение лиц, осуществляющих неформальный (семейный) уход, навыкам общего ухода за пожилыми гражданами и инвалидами. Обучение осуществляется в самих организациях, с выездом специалистов на дом, а также в дистанционном режиме.

Координационный центр обеспечивает мониторинг выявления граждан, нуждающихся в долговременном уходе, в рамках межведомственного взаимодействия с медицинскими организациями, обработку и анализ информации о выявленных гражданах, формирование и ведение единой базы данных выявленных граждан, нуждающихся в предоставлении социальных услуг и медицинской помощи, организацию мероприятий по обучению и информационно-методическому сопровождению специалистов, задействованных в системе долговременного ухода, сбор и обобщение информации о ходе реализации мероприятий по выявлению граждан, нуждающихся в долговременном уходе на пилотных территориях.

Для сохранения активной жизнедеятельности, восстановления социальных контактов, совершенствования коммуникативных связей граждан пожилого возраста планируется реализация технологий организации культурно-досуговой деятельности, развитие социального туризма, обучение компьютерной грамотности неработающих пенсионеров.

Проводимые мероприятия позволят сформировать современную модель долговременной медико-социальной помощи гражданам пожилого и старческого возраста на принципах преемственности ведения пациента при оказании первичной медико-санитарной и специализированной медицинской помощи и межведомственного взаимодействия служб здравоохранения и социальной защиты с целью сохранения или восстановления способности граждан к самообслуживанию, физической и функциональной активности, независимости от посторонней помощи в повседневной жизни."

1.4.3. В разделе 4:

1) абзацы тринадцатый, восемнадцатый изложить в следующей редакции:

"дооснащение стационарных организаций социального обслуживания, помещения которых требуют модернизации, необходимым компьютерным и прочим оборудованием, аппаратурой и приборами, хозяйственным инвентарем, мебелью, транспортными средствами, программным обеспечением, техническими средствами реабилитации и инвентарем для обеспечения ухода и организации досуга;"

"оснащение отделений дневного пребывания граждан пожилого возраста и инвалидов, в том числе страдающих когнитивными расстройствами, оборудованием (в том числе реабилитационным), а также расходными материалами, необходимыми для проведения занятий, горюче-смазочными материалами;"

2) абзац двадцать первый заменить абзацами следующего содержания:

"совершенствование профессионального образования и профессионального обучения, а также дополнительного профессионального образования работников организаций социального обслуживания и центров социальной защиты населения;

разработка и реализация пилотной программы "Организация работы службы сиделок для граждан пожилого возраста и инвалидов, нуждающихся в паллиативной помощи".";

1.4.4. В разделе 7 в абзаце восьмом слова "и приведен в приложении 7 к государственной программе" исключить.

1.5. В подпрограмме "Модернизация и развитие системы социальной защиты населения":

1.5.1. В паспорте позицию "Объемы и источники финансирования подпрограммы" изложить в следующей редакции:

"Объемы и источники финансирования подпрограммы"	- общий объем финансирования подпрограммы составляет 38862805,7 тыс.рублей, в том числе по годам и источникам финансирования:
	а) средства областного бюджета – 34525698,1 тыс.рублей, из них:
	2018 год – 4704718,8 тыс.рублей;
	2019 год – 5074599,0 тыс.рублей;
	2020 год – 4892113,0 тыс.рублей;
	2021 год – 4799646,8 тыс.рублей;
	2022 год – 5018206,8 тыс.рублей;
	2023 год – 5018206,8 тыс.рублей;
	2024 год – 5018206,8 тыс.рублей;
	б) внебюджетные средства – 4337107,6 тыс.рублей, из них:
	2018 год – 613669,8 тыс.рублей;
	2019 год – 620096,3 тыс.рублей;
	2020 год – 619303,5 тыс.рублей;
	2021 год – 621009,5 тыс.рублей;
	2022 год – 621009,5 тыс.рублей;
	2023 год – 621009,5 тыс.рублей;
	2024 год – 621009,5 тыс.рублей".

1.5.2. Раздел 4 изложить в следующей редакции:

"4. Обобщенная характеристика основных мероприятий подпрограммы

Реализация подпрограммы предусматривает выполнение следующих основных мероприятий:

1) основное мероприятие "Развитие системы социальной защиты населения", которое включает в себя реализацию следующих мероприятий:

а) мероприятия по приведению учреждений системы социальной защиты населения в соответствие с нормативными требованиями и нормами СанПиН и нормативными требованиями технических регламентов;

б) приобретение технологического, бытового, реабилитационного, компьютерного и прочего оборудования и техники, мебели, производственного и хозяйственного инвентаря, транспортных средств и горюче-смазочных материалов, строений, диагностических методик в целях оказания качественных государственных услуг и исполнения государственных функций, соблюдения санитарно-гигиенических норм и правил, правил безопасности и защищенности, конфиденциальности, доступности и прочих требований;

в) организация проведения и участие в областных, межрегиональных и всероссийских мероприятиях информационно-методического и обучающего характера;

г) организация проведения независимой оценки качества условий оказания услуг организациями социального обслуживания;

д) разработка, издание и распространение типографской продукции, в том числе методических, информационных, информационно-рекламных и справочных материалов, создание социально-информационных теле- и радиопередач, видео- и аудиороликов, размещение в печатных изданиях социальной рекламы и публикаций с целью информирования граждан Волгоградской области о государственных услугах системы социальной защиты населения;

е) переподготовка и повышение квалификации кадров;

ж) создание отказоустойчивой информационно-коммуникационной инфраструктуры органов социальной защиты населения Волгоградской области;

з) содержание центров социальной защиты населения;

и) содержание организаций социального обслуживания, находящихся в ведении Комитета;

к) предоставление субсидии на возмещение поставщикам социальных услуг, включенным в реестр поставщиков социальных услуг Волгоградской области, но не участвующим в выполнении государственного задания (заказа), затрат, понесенных при предоставлении социальных услуг гражданину – получателю социальных услуг;

л) создание конкурентной среды для обеспечения доступа социально ориентированных некоммерческих организаций к выполнению государственного заказа по оказанию социальных услуг на территории Волгоградской области;

м) предоставление субсидий социально ориентированным некоммерческим организациям, предоставляющим социальные услуги в форме социального обслуживания на дому;

2) основное мероприятие "Региональный проект "Разработка и реализация программы системной поддержки и повышения качества жизни граждан старшего поколения "Старшее поколение", которое включает в себя реализацию следующих мероприятий:

а) подготовка проектной документации на проведение ремонтных работ в организациях социального обслуживания, предоставляющих социальные услуги в полустационарной форме, вовлеченных в систему долговременного ухода;

б) проведение ремонтных работ в организациях социального обслуживания, предоставляющих социальные услуги в полустационарной форме, вовлеченных в систему долговременного ухода;

в) подготовка проектной документации на проведение ремонтных работ в стационарных организациях социального обслуживания;

г) проведение ремонтных работ в зданиях и помещениях стационарных организаций социального обслуживания для создания комфортных условий проживания;

д) оснащение отделений дневного пребывания граждан пожилого возраста и инвалидов, в том числе страдающих когнитивными расстройствами, оборудованием и мебелью;

е) создание и организация работы ресурсно-кадрового центра по обучению и повышению квалификации специалистов, осуществляющих долговременный уход, при государственном бюджетном специализированном стационарном учреждении социального обслуживания граждан пожилого возраста и инвалидов "Волгоградский областной геронтологический центр";

ж) организация сопровождаемого проживания малых групп инвалидов в жилых помещениях, используемых по договору найма;

з) содействие приведению в субъектах Российской Федерации организаций социального обслуживания в надлежащее состояние, а также ликвидации очередей в них, в том числе:

предоставление субсидии на возмещение поставщикам социальных услуг, включенным в реестр поставщиков социальных услуг Волгоградской области, но не участвующим в выполнении государственного задания (заказа), недополученных доходов, возникающих в результате предоставления социальных услуг гражданину – получателю социальных услуг;

создание конкурентной среды для обеспечения доступа социально ориентированных некоммерческих организаций к выполнению государственного заказа по оказанию социальных услуг на территории Волгоградской области;

предоставление субсидий социально ориентированным некоммерческим организациям, предоставляющим социальные услуги в форме социального обслуживания на дому;

предоставление субсидий социально ориентированным некоммерческим организациям, предоставляющим социальные услуги в стационарной форме социального обслуживания.

Перечень мероприятий подпрограммы приведен в приложении 3 к государственной программе."

1.6. В подпрограмме "Формирование доступной среды жизнедеятельности для инвалидов и маломобильных групп населения":

1.6.1. В паспорте:

1) в позиции "Целевые показатели подпрограммы, их значения на последний год реализации":

в абзаце четвертом цифры "80,5" заменить цифрами "81,3";

в абзаце седьмом слова "41,5 процента" заменить словами "29 процентов", цифры "27,3", "29,1" заменить соответственно цифрами "14,2" и "25,6";

в абзаце восьмом цифры "94,4" заменить цифрами "83,3";

в абзаце девятом слова "69 процентов" заменить словами "68,5 процента";

в абзаце десятом цифры "53,3" заменить цифрами "53,9";

в абзаце одиннадцатом цифры "55,3" заменить цифрами "55,7";

2) в позиции "Объемы и источники финансирования подпрограммы":

в абзаце первом цифры "131973,3" заменить цифрами "131847,8";

в абзаце третьем цифры "102876,7" заменить цифрами "102751,2";

в абзаце пятом цифры "10665,6" заменить цифрами "10540,1".

1.6.2. В разделе 3:

в абзаце пятом цифры "80,5" заменить цифрами "81,3";

в абзаце девятом слова "41,5 процента" заменить словами "29 процентов", цифры "27,3", "29,1" заменить соответственно цифрами "14,2" и "25,6";

в абзаце десятом цифры "94,4" заменить цифрами "83,3";

в абзаце одиннадцатом слова "69 процентов" заменить словами "68,5 процента";

в абзаце тринадцатом цифры "53,3" заменить цифрами "53,9";

в абзаце четырнадцатом цифры "55,3" заменить цифрами "55,7".

1.6.3. В разделе 7:

1) в абзацах седьмом и восьмом слово "Соисполнители" заменить словами "Комитет и соисполнители";

2) абзац девятый изложить в следующей редакции:

"Комитет и соисполнители подпрограммы размещают и актуализируют на сайте "Жить вместе" информацию о приоритетных объектах в приоритетных сферах жизнедеятельности маломобильных групп населения и уровне их адаптации для маломобильных групп населения в сфере установленных полномочий.";

3) абзац шестой исключить.

1.7. В подпрограмме "Формирование системы комплексной реабилитации и абилитации инвалидов":

1.7.1. В паспорте в позиции "Объемы и источники финансирования подпрограммы":

в абзаце первом цифры "163830,7" заменить цифрами "178037,2";

в абзаце седьмом цифры "57930,0" заменить цифрами "72136,5";

в абзаце восьмом цифры "9149,6" заменить цифрами "23356,1".

1.7.2. В разделе 4 в абзаце двадцатом слово "распространение" заменить словом "разработка".

1.8. В приложении 2 к государственной программе:

1) дополнить раздел "Подпрограмма "Совершенствование социальной поддержки семей и детей" новым пунктом 13 следующего содержания:

"13. Суммарный коэффициент рождаемости расчет производится Федеральной службой государственной статистики в соответствии с приказом Федеральной службы государственной статистики от 05 июля 2013 г. № 261 "Об утверждении методики расчета показателей для оперативной оценки эффективности деятельности органов исполнительной власти субъектов Российской Федерации" используются отчетные данные Федеральной службы государственной статистики";

2) пункты 13–50 считать соответственно пунктами 14–51.

1.9. В приложении 4 к государственной программе:

1) в таблице 1 в графе 6 цифры "5446", "13990", "5098", "24534" заменить соответственно цифрами "5403,5", "14939,5", "5104", "25447";

2) в таблице 2 в графе 5 цифры "1609813,8", "244947,9", "244159,5", "2098921,2" заменить соответственно цифрами "1616606,1", "254199,1", "238543,8", "2109349,0".

1.10. Приложение 7 к государственной программе признать утратившим силу.

1.11. Приложения 1, 3, 5, 6 к государственной программе изложить в новой редакции согласно приложениям 1, 2, 3, 4 соответственно.

2. Настоящее постановление вступает в силу со дня его подписания, за исключением подпункта 1.4.4 подпункта 1.4 и подпункта 1.10, которые вступают в силу с 01 января 2020 г., и подлежит официальному опубликованию.

Губернатор
Волгоградской области



А.И.Бочаров

ПРИЛОЖЕНИЕ 1

к постановлению
Администрации
Волгоградской области

от 28 декабря 2019 г. № 699-п

"ПРИЛОЖЕНИЕ 1

к государственной программе Волгоградской области
"Социальная поддержка и защита населения
Волгоградской области"

ПЕРЕЧЕНЬ

целевых показателей государственной программы Волгоградской области "Социальная поддержка и защита населения Волгоградской области"

№ п/п	Наименование целевого показателя	Единица измерения	Значения целевых показателей									
			2016 год (базовый)	2017 год (текущий)	2018 год	2019 год	2020 год	2021 год	2022 год	2023 год	2024 год	
1	2	3	4	5	6	7	8	9	10	11	12	

Государственная программа Волгоградской области "Социальная поддержка и защита населения Волгоградской области"

- Доля граждан, которым назначены меры социальной поддержки и социальная помощь, от общего числа обратившихся и имеющих право на получение мер социальной поддержки и социальной помощи
процентов 100 100 100 100 100 100 100 100 100 100 100 100
- Доля граждан, получивших социальные услуги в организациях социального обслуживания, находящихся в ведении комитета социальной защиты населения Волгоградской области (далее именуется – Комитет), в общем числе граждан, обратившихся за получением социальных услуг в организации социального обслуживания, находящихся в ведении Комитета
процентов 99,6 99,6 100 100 100 100 100 100 100 100 100 100

№ п/п	Наименование целевого показателя	Единица измерения	Значения целевых показателей									
			2016 год (базовый)	2017 год (текущий)	2018 год	2019 год	2020 год	2021 год	2022 год	2023 год	2024 год	
1	2	3	4	5	6	7	8	9	10	11	12	
8.	Доля детей, состоявших на учете в банке данных о семьях, находящихся в социально опасном положении, по линии социальной защиты населения и снятых с учета в связи с улучшением положения в семье, в общей численности детей, состоящих на учете в названном банке данных	процентов	30	30	30	30	30	30	30	30	30	30
9.	Доля семей с детьми, получивших социальные услуги в организациях социального обслуживания, находящихся в ведении Комитета, от общей численности семей с детьми, обратившихся за социальными услугами в названные организации	процентов	100	100	100	100	100	100	100	100	100	100
10.	Доля несовершеннолетних, получивших услуги по социальной реабилитации, в общей численности несовершеннолетних, нуждающихся в данных услугах	процентов	100	100	100	100	100	100	100	100	100	100
11.	Доля оздоровленных детей отдельных категорий от численности детей отдельных категорий, подлежащих оздоровлению, организация отдыха и оздоровления которых отнесена к полномочиям Комитета	процентов	66	66,5	67	-	-	-	-	-	-	-
12.	Доля детей, оставшихся без попечения родителей, переданных на воспитание в семьи, в общей численности детей, оставшихся без попечения родителей, выявленных и учтенных на конец календарного года	процентов	-	-	-	93,8	95	96,2	96,2	96,2	96,2	96,2
13.	Суммарный коэффициент рождаемости	единиц	-	-	-	1,447	1,469	1,485	1,508	1,524	1,545	1,545

№ п/п	Наименование целевого показателя	Единица измерения	Значения целевых показателей								
			2016 год (базовый)	2017 год (текущий)	2018 год	2019 год	2020 год	2021 год	2022 год	2023 год	2024 год
1	2	3	4	5	6	7	8	9	10	11	12

Подпрограмма "Повышение качества жизни пожилых людей"

14. Доля граждан пожилого возраста, прошедших обучение компьютерной грамотности, от общего числа граждан пожилого возраста, подавших заявление на обучение компьютерной грамотности в организации социального обслуживания
15. Удельный вес граждан пожилого возраста и инвалидов, проживающих в сельской местности, обслуженных мобильными бригадами, от общего количества граждан, получающих социальные услуги в форме социального обслуживания на дому, проживающих в сельской местности
16. Доля малоимущих жителей Волгоградской области, получающих трудовую пенсию по старости, и ветеранов (участников и инвалидов) Великой Отечественной войны, получивших льготное зубопротезирование, от общего числа граждан указанных категорий, проживающих на территории Волгоградской области
17. Процент охвата граждан пожилого возраста и инвалидов, признанных нуждающимися в социальном обслуживании, системой долговременного ухода, от общего количества граждан пожилого возраста и инвалидов, признанных нуждающимися в социальном обслуживании

№ п/п	Наименование целевого показателя	Единица измерения	Значения целевых показателей									
			2016 год (базовый)	2017 год (текущий)	2018 год	2019 год	2020 год	2021 год	2022 год	2023 год	2024 год	
1	2	3	4	5	6	7	8	9	10	11	12	
18.	Доля лиц, осуществляющих неформальный (семейный) уход, обученных навыкам ухода, в том числе дистанционно, в рамках создания системы долговременного ухода, от общего количества лиц, осуществляющих неформальный (семейный) уход, обратившихся за помощью	процентов	-	-	-	100	100	100	100	100	100	100
19.	Доля учреждений системы социальной защиты населения, приведенных в соответствие с нормативными требованиями технических регламентов и нормами СанПиН, от общего количества учреждений системы социальной защиты населения, в которых запланировано проведение ремонтно-строительных работ	процентов	100	100	100	100	100	100	100	100	100	100
20.	Доля граждан, охваченных выездной работой мобильной клиентской службы центров социальной защиты населения, от общего числа обратившихся в центры социальной защиты населения	процентов	1,2	1,2	1,3	1,2	1,3	1,3	1,3	1,3	1,3	1,3
21.	Количество базовых учреждений, подведомственных Комитету, и ресурсных центров по обмену передовым опытом	единиц	13	15	15	19	15	15	15	15	15	15
22.	Отношение средней заработной платы социальных работников, включая социальных работников медицинских организаций, к среднемесячному доходу от трудовой деятельности	процентов	64,8	80	100	100	100	100	100	100	100	100

Подпрограмма "Модернизация и развитие системы социальной защиты населения"

№ п/п	Наименование целевого показателя	Единица измерения	Значения целевых показателей											
			2016 год (базовый)	2017 год (текущий)	2018 год	2019 год	2020 год	2021 год	2022 год	2023 год	2024 год			
1	2	3	4	5	6	7	8	9	10	11	11	11	11	12
23.	Доля средств областного бюджета, выделяемых негосударственным организациям, в том числе социально ориентированным некоммерческим организациям, на предоставление социальных услуг, в общем объеме средств областного бюджета, выделяемых на предоставление социальных услуг	процентов	0,14	3	5	7	10	11	11	11	11	11	11	11
24.	Удельный вес негосударственных организаций социального обслуживания от общего количества организаций социального обслуживания всех форм собственности	процентов	6,7	8,8	10	23	26	26	26	26	26	26	26	26
25.	Доля получателей социальных услуг, получивших социальные услуги с применением стационарозамещающей технологии сопровождаемого проживания малых групп инвалидов, от общего числа граждан пожилого возраста и инвалидов, получивших социальные услуги в стационарных организациях социального обслуживания граждан пожилого возраста и инвалидов Волгоградской области	процентов	-	-	-	8,5	12,9	16	16	16	16	16	16	16
26.	Доля приоритетных объектов и услуг в приоритетных сферах жизнедеятельности инвалидов, нанесенных на карту доступности Волгоградской области по результатам их паспортизации, среди всех приоритетных объектов и услуг	процентов	87	89	92	100	100	100	100	100	100	100	100	100

Подпрограмма "Формирование доступной среды жизнедеятельности для инвалидов и маломобильных групп населения"

№ п/п	Наименование целевого показателя	Единица измерения	Значения целевых показателей									
			2016 год (базовый)	2017 год (текущий)	2018 год	2019 год	2020 год	2021 год	2022 год	2023 год	2024 год	
1	2	3	4	5	6	7	8	9	10	11	12	
32.	Доля парка подвижного состава автомобильного и городского наземного электрического транспорта общего пользования, оборудованного для перевозки маломобильных групп населения, в парке этого подвижного состава:	процентов										
	автобусного		19,4	28,1	29,0	-	-	-	-	-	-	-
	трамвайного		2,6	2,6	14,2	-	-	-	-	-	-	-
	троллейбусного		17,9	17,9	25,6	-	-	-	-	-	-	-
33.	Доля приоритетных объектов транспортной инфраструктуры, доступных для инвалидов и других маломобильных групп населения, в общем количестве приоритетных объектов транспортной инфраструктуры	процентов	77,8	77,8	83,3	-	-	-	-	-	-	-
34.	Доля лиц с ограниченными возможностями здоровья и инвалидов от 6 до 18 лет, систематически занимающихся физической культурой и спортом, в общей численности населения этой категории	процентов	66,0	66,1	68	68,5	-	-	-	-	-	-
35.	Доля специалистов, обеспечивающих реабилитацию и абилитацию инвалидов, в том числе детей-инвалидов, прошедших обучение реабилитационным и абилитационным методикам, в общем количестве таких специалистов	процентов	55	67,8	73	-	-	-	-	-	-	-
36.	Доля инвалидов, положительно оценивающих отношение населения к проблемам инвалидов, в общей численности опрошенных инвалидов	процентов	50,1	50,6	51,2	53,4	53,5	53,6	53,7	53,8	53,9	53,9

№ п/п	Наименование целевого показателя	Единица измерения	Значения целевых показателей									
			2016 год (базовый)	2017 год (текущий)	2018 год	2019 год	2020 год	2021 год	2022 год	2023 год	2024 год	
1	2	3	4	5	6	7	8	9	10	11	12	
37.	Доля граждан, признающих навыки, достоинства и способности инвалидов, в общей численности опрошенных граждан	процентов	41,9	45,1	48,3	55,3	55,4	55,5	55,5	55,6	55,7	
38.	Доля инвалидов, в отношении которых осуществлялись мероприятия по реабилитации и (или) абилитации, в общей численности инвалидов, имеющих такие рекомендации в индивидуальной программе реабилитации или абилитации (взрослые)	процентов	-	-	-	56,5	71,9	72,9	73,9	74,9	75,9	
39.	Доля инвалидов, в отношении которых осуществлялись мероприятия по реабилитации и (или) абилитации, в общей численности инвалидов, имеющих такие рекомендации в индивидуальной программе реабилитации или абилитации (дети от 0 до 18 лет)	процентов	-	-	-	69,3	73,8	74,8	75,8	76,8	77,8	
40.	Доля реабилитационных организаций, подлежащих включению в систему комплексной реабилитации и абилитации инвалидов, в том числе детей-инвалидов, в общем числе реабилитационных организаций	процентов	-	-	-	30	48	66	84	100	100	
41.	Доля выпускников-инвалидов 9 и 11 классов, охваченных профориентационной работой, в общей численности выпускников-инвалидов	процентов	-	-	-	95	100	100	100	100	100	
42.	Доля занятых инвалидов трудоспособного возраста в общей численности инвалидов трудоспособного возраста	процентов	-	-	-	37,6	40	42,3	44,7	47	49,4	

Подпрограмма "Формирование системы комплексной реабилитации и абилитации инвалидов"


№ п/п	Наименование целевого показателя	Единица измерения	Значения целевых показателей									
			2016 год (базовый)	2017 год (текущий)	2018 год	2019 год	2020 год	2021 год	2022 год	2023 год	2024 год	
1	2	3	4	5	6	7	8	9	10	11	12	
43.	Доля трудоустроенных инвалидов в общей численности инвалидов, нуждающихся в трудоустройстве, сведения о которых в виде выписок из индивидуальных программ реабилитации или абилитации инвалидов представлены в органы службы занятости за отчетный период	процентов	-	-	-	50	60	60	60,5	61	61,5	
44.	Доля трудоустроенных инвалидов в общей численности выпускников-инвалидов профессиональных образовательных организаций, обратившихся в органы службы занятости	процентов	-	-	-	70	75	75	75	75	75	
45.	Доля трудоустроенных инвалидов в общей численности граждан, впервые признанных инвалидами и обратившихся в органы службы занятости	процентов	-	-	-	70	70	70	70,5	71	71,5	
46.	Доля инвалидов, трудоустроенных органами службы занятости, в общем числе инвалидов, обратившихся в органы службы занятости	процентов	-	-	-	56	60	63	66	69	72	
47.	Доля детей целевой группы, получивших услуги ранней помощи, в общем количестве детей, нуждающихся в получении таких услуг	процентов	-	-	-	7	10	10	11	12	13	
48.	Доля семей, включенных в программы ранней помощи, удовлетворенных качеством услуг ранней помощи	процентов	-	-	-	80	100	100	100	100	100	
49.	Доля специалистов, обеспечивающих оказание реабилитационных и (или) абилитационных мероприятий инвалидам, в том числе детям-инвалидам, прошедших обучение по программам повышения квалификации	процентов	-	-	-	70	75	75	83	91	100	

№ п/п	Наименование целевого показателя	Единица измерения	Значения целевых показателей								
			2016 год (базовый)	2017 год (текущий)	2018 год	2019 год	2020 год	2021 год	2022 год	2023 год	2024 год
1	2	3	4	5	6	7	8	9	10	11	12

и профессиональной переподготовки специалистов, в том числе по применению методик по реабилитации и абилитации инвалидов, в общей численности таких специалистов

50. Доля обученных специалистов, обеспечивающих сопровождаемое проживание инвалидов, в общей численности таких специалистов

51. Количество организаций социального обслуживания, реализующих технологии сопровождаемого проживания



**Вице-губернатор – руководитель
аппарата Губернатора
Волгоградской области**

Е.А.Харичкин

ПРИЛОЖЕНИЕ 2

к постановлению
Администрации
Волгоградской области

от 28 декабря 2019 г. № 699-п

"ПРИЛОЖЕНИЕ 3

к государственной программе Волгоградской области
"Социальная поддержка и защита населения
Волгоградской области"

ПЕРЕЧЕНЬ

мероприятий государственной программы Волгоградской области "Социальная поддержка и защита населения Волгоградской области"

№ п/п	Наименование основного мероприятия, мероприятия	Ответственный исполнитель, соисполнитель государственной программы, подпрограммы	Год реализации	Объемы и источники финансирования (тыс.рублей)						Итого	Непосредственные результаты реализации мероприятия
				всего	федеральный бюджет	областной бюджет	местный бюджет	в том числе	внебюджетные источники		
1	2	3	4	5	6	7	8	9	10	10	

Государственная программа Волгоградской области "Социальная поддержка и защита населения Волгоградской области"

Итого по государственной программе

2018	16777830,5	4235043,2	11918003,1	11114,4	613669,8					
2019	19049598,9	5333298,8	13096203,8	-	620096,3					
2020	18036343,1	4920542,2	12496497,4	-	619303,5					
2021	17966105,3	5003979,7	12341116,1	-	621009,5					
2022	19644035,2	6419645,8	12603379,9	-	621009,5					
2023	19652986,5	6403454,7	12628522,3	-	621009,5					
2024	19669858,5	6408005,8	12640843,2	-	621009,5					
2018-2024	130796758,0	38723970,2	87724565,8	11114,4	4337107,6					

Подпрограмма "Развитие мер социальной поддержки отдельных категорий граждан"

1. Предоставление мер социальной поддержки, социальной помощи, пособий и иных социальных мер отдельным категориям граждан

2018	7249678,9	2002654,8	5247024,1	-	-					
2019	7077649,6	1585382,9	5492266,7	-	-					
2020	6997789,3	2023211,2	4974578,1	-	-					
2021	6903653,9	2032808,4	4870845,5	-	-					
2022	6903653,9	2032808,4	4870845,5	-	-					
2023	6903653,9	2032808,4	4870845,5	-	-					
2024	6903653,9	2032808,4	4870845,5	-	-					
2018-2024	48939733,4	13742482,5	35197250,9	-	-					

№ п/п	Наименование основного мероприятия, мероприятия	Ответственный исполнитель, соисполнитель государственной программы, подпрограммы	Год реализации	Объемы и источники финансирования (тыс.рублей)					Непосредственные результаты реализации мероприятия		
				всего	в том числе			8	9	10	
					федеральный бюджет	областной бюджет	местный бюджет				внебюджетные источники
1	2	3	4	5	6	7	8	9	10		
1.1.	Предоставление мер социальной поддержки в виде социальных выплат отдельным категориям граждан		2018 2019 2020 2021 2022 2023 2024 2018-2024	3843458,3 3705178,6 3605249,2 3487052,1 3487052,1 3487052,1 3487052,1 25102094,5	1781348,1 1365561,6 1804321,7 1804321,7 1804321,7 1804321,7 1804321,7 12168518,2	2062110,2 2339617,0 1800927,5 1682730,4 1682730,4 1682730,4 1682730,4 12933576,3	- - - - - - - -	- - - - - - - -	количество получателей мер социальной поддержки: 2018 год – 320812 человек; 2019 год – 317663 человека; 2020 год – 326370 человек; 2021 год – 319325 человек; 2022 год – 319325 человек; 2023 год – 319325 человек; 2024 год – 319325 человек		
1.2.	Предоставление дополнительных мер социальной поддержки в виде социальных выплат отдельным категориям граждан в соответствии с законодательством Российской Федерации и Волгоградской области		2018 2019 2020 2021 2022 2023 2024 2018-2024	1263499,7 1246208,3 1426050,1 1437698,0 1437698,0 1437698,0 1437698,0 9686550,1	221026,4 219543,1 218611,3 228208,5 228208,5 228208,5 228208,5 1574894,4	1042473,3 1026665,1 1207438,8 1209489,5 1209489,5 1209489,5 1209489,5 8111655,7	- - - - - - - -	- - - - - - - -	количество получателей дополнительных мер социальной поддержки: 2018 год – 110516 человек; 2019 год – 97130 человек; 2020 год – 112230 человек; 2021 год – 112184 человек; 2022 год – 112184 человек; 2023 год – 112184 человек; 2024 год – 112184 человека		
1.3.	Предоставление социальной помощи отдельным категориям граждан в виде раз-личных целевых выплат, пособий, отправления к месту жительства (следования)		2018 2019 2020 2021 2022 2023 2024 2018-2024	131105,0 159002,8 147782,8 161326,0 161326,0 161326,0 161326,0 1083194,6	- - - - - - - -	131105,0 159002,8 147782,8 161326,0 161326,0 161326,0 161326,0 1083194,6	- - - - - - - -	- - - - - - - -	количество граждан, получивших социальную помощь: 2018 год – 65737 человек; 2019 год – 79784 человека; 2020 год – 74113 человек; 2021 год – 80905 человек; 2022 год – 80905 человек; 2023 год – 80905 человек; 2024 год – 80905 человек		
1.4.	Предоставление гражданам субсидии на оплату жилого помещения и коммунальных услуг (жилищной субсидии)		2018 2019 2020 2021 2022 2023 2024 2018-2024	1255140,0 1210757,0 1040757,0 1040757,0 1040757,0 1040757,0 1040757,0 7669682,0	- - - - - - - -	1255140,0 1210757,0 1040757,0 1040757,0 1040757,0 1040757,0 1040757,0 7669682,0	- - - - - - - -	- - - - - - - -	количество семей – получателей жилищных субсидий: 2018 год – 72811 семей; 2019 год – 79076 семей; 2020 год – 78968 семей; 2021 год – 78968 семей; 2022 год – 78968 семей; 2023 год – 78968 семей; 2024 год – 78968 семей		

№ п/п	Наименование основного мероприятия, мероприятия	Ответственный исполнитель, соисполнитель государственной программы, подпрограммы	Год реализации	Объемы и источники финансирования (тыс.рублей)					Исполнительные результаты реализации мероприятия	
				всего	в том числе			внебюджетные источники		
					федеральный бюджет	областной бюджет	местный бюджет			
1	2	3	4	5	6	7	8	9	10	
1.5.	Выплаты пособий на детей из малоимущих семей		2018 2019 2020 2021 2022 2023 2024 2018-2024	745166,4 711995,1 733399,9 732270,5 732270,5 732270,5 732270,5 5119643,4	- - - - - - - -	745166,4 711995,1 733399,9 732270,5 732270,5 732270,5 732270,5 5119643,4	- - - - - - - -	- - - - - - - -	количество детей, проживающих в малоимущих семьях, на которых выплачивается пособие: 2018 год – 112507 человек; 2019 год – 101190 человек; 2020 год – 115650 человек; 2021 год – 115540 человек; 2022 год – 115540 человек; 2023 год – 115540 человек; 2024 год – 115540 человек	
1.6.	Выплата единовременного пособия в случае гибели (смерти) добровольного пожарного, работника добровольной пожарной охраны, а также в случае установления инвалидности добровольному пожарному, работнику добровольной пожарной охраны		2018 2019 2020 2021 2022 2023 2024 2018-2024	124,9 304,5 304,5 304,5 304,5 304,5 304,5 1951,9	- - - - - - - -	124,9 304,5 304,5 304,5 304,5 304,5 304,5 1951,9	- - - - - - - -	- - - - - - - -	обеспечение своевременной и в полном объеме выплаты единовременного пособия: 2018 год – 100 процентов; 2019 год – 100 процентов; 2020 год – 100 процентов; 2021 год – 100 процентов; 2022 год – 100 процентов; 2023 год – 100 процентов; 2024 год – 100 процентов	
1.7.	Компенсация расходов, связанных с реализацией права граждан, проходящих альтернативную гражданскую службу, на бесплатный проезд к месту жительства при использовании ежегодного оплачиваемого отпуска и обратно		2018	3,5	-	3,5	-	-	-	обеспечение при необходимости своевременной и в полном объеме оплаты проезда
1.8.	Выплаты инвалидам компенсаций страховых премий по договорам обязательного страхования гражданской ответственности владельцев транспортных средств		2018 2019 2020 2021 2022 2023 2024 2018-2024	280,3 278,2 278,2 278,2 278,2 278,2 278,2 1949,5	280,3 278,2 278,2 278,2 278,2 278,2 278,2 1949,5	- - - - - - - -	- - - - - - - -	- - - - - - - -	количество получателей: 2018 год – 165 человек; 2019 год – 165 человек; 2020 год – 165 человек; 2021 год – 165 человек; 2022 год – 165 человек; 2023 год – 165 человек; 2024 год – 165 человек	

№ п/п	Наименование основного мероприятия, мероприятия	Ответственный исполнитель, соисполнитель государственной программы, подпрограммы	Год реализации	Объемы и источники финансирования (тыс.рублей)					Непосредственные результаты реализации мероприятия	
				всего	в том числе				внебюджетные источники	9
					федеральный бюджет	областной бюджет	местный бюджет	8		
1	2	3	4	5	6	7	8	9	10	
1.9.	Предоставление социальной помощи по обеспечению слуховыми аппаратами и протезно-ортопедическими изделиями		2018 2019 2020 2021 2022 2023 2024 2018-2024	10900,8 43755,2 43947,6 43947,6 43947,6 43947,6 43947,6 274394,0	- - - - - - - -	10900,8 43755,2 43947,6 43947,6 43947,6 43947,6 43947,6 274394,0	- - - - - - - -	- - - - - - - -	количество получателей: 2018 год – 707 человек; 2019 год – 2716 человек; 2020 год – 2716 человек; 2021 год – 2716 человек; 2022 год – 2716 человек; 2023 год – 2716 человек; 2024 год – 2716 человек	
1.10.	Мероприятия, направленные на признание выдающихся заслуг граждан, внесших значительный вклад в развитие Волгоградской области		2019 2020 2021 2022 2023 2024 2019-2024	170,0 20,0 20,0 20,0 20,0 20,0 270,0	- - - - - - -	170,0 20,0 20,0 20,0 20,0 20,0 270,0	- - - - - - -	- - - - - - -	количество получателей: 2019 год – 1 человек; 2020 год – 3 человека; 2021 год – 3 человека; 2022 год – 3 человека; 2023 год – 3 человека; 2024 год – 3 человека	
	Итого по подпрограмме		2018 2019 2020 2021 2022 2023 2024 2018-2024	7249678,9 7077649,6 6997789,3 6903653,9 6903653,9 6903653,9 6903653,9 48939733,4	2002654,8 1585382,9 2023211,2 2032808,4 2032808,4 2032808,4 2032808,4 13742482,5	5247024,1 5492266,7 4974578,1 4870845,5 4870845,5 4870845,5 4870845,5 35197250,9	- - - - - - - -	- - - - - - - -		
2.	Осуществление выплат, направленных на повышение качества жизни семей с детьми и улучшение демографической ситуации в Волгоградской области	Подпрограмма "Совершенствование социальной поддержки семей и детей"	2018 2019 2020 2021 2022 2023 2024 2018-2024	3928746,8 2172406,2 2114483,2 2208148,3 3600746,5 3600746,5 3600746,5 21226024,0	2213923,8 1441145,4 1500608,1 1557616,2 2950214,4 2950214,4 2950214,4 15563936,7	1714823,0 731260,8 613875,1 650532,1 651019,2 651019,2 651019,2 5662087,3	- - - - - - - -	- - - - - - - -	количество получателей выплат: 2018 год – 116392 человека; 2019 год – 110500 человек; 2020 год – 92513 человек; 2021 год – 95080 человек; 2022 год – 95080 человек; 2023 год – 95080 человек; 2024 год – 95080 человек	

№ п/п	Наименование основного мероприятия, мероприятия	Ответственный исполнитель, соисполнитель государственной программы, подпрограммы	Год реализации	Объемы и источники финансирования (тыс.рублей)					Итоговые результаты реализации мероприятий
				всего	в том числе			внебюджетные источники	
					федеральный бюджет	областной бюджет	местный бюджет		
1	2	3	4	5	6	7	8	9	10
3.	Региональный проект "Финансовая поддержка семей при рождении детей на территории Волгоградской области"		2019 2020 2021 2022 2023 2024 2019–2024	2854203,9 2285378,5 2311970,4 2346841,4 2363603,5 2380295,5 14542293,2	2187738,4 1375766,0 1392598,2 1415398,3 1419949,5 1424500,6 9215951,0	666465,5 909612,5 919372,2 931443,1 943654,0 955794,9 5326342,2	- - - - - - -	- - - - - - -	количество получателей выплат: 2019 год – 25310 человек; 2020 год – 33038 человек; 2021 год – 33131 человек; 2022 год – 25200 человек; 2023 год – 25400 человек; 2024 год – 25700 человек
4.	Мероприятия в сфере социальной защиты населения, направленные на снижение безработности и семейного неблагополучия		2018 2019 2020 2021 2022 2023 2024 2018–2024	2345,4 1026705,2 1025585,6 1025419,4 1025419,4 1025419,4 1025419,4 6156313,8	482,4 482,4 482,4 482,4 482,4 482,4 482,4 3376,8	1863,0 1026222,8 1025103,2 1024937,0 1024937,0 1024937,0 1024937,0 6152937,0	- - - - - - - -	- - - - - - - -	своевременный охват мероприятий, направленными на профилактику семейного неблагополучия и безнадзорности несовершеннолетних, семей и детей, оказавшихся в ситуации семейного неблагополучия
4.1.	Мероприятия, направленные на профилактику семейного неблагополучия, безнадзорности и правонарушений несовершеннолетних		2018 2019 2020 2021 2022 2023 2024 2018–2024	1391,7 1942,2 2136,5 2039,3 2039,3 2039,3 2039,3 13627,6	482,4 482,4 482,4 482,4 482,4 482,4 482,4 3376,8	909,3 1459,8 1654,1 1556,9 1556,9 1556,9 1556,9 10250,8	- - - - - - - -	- - - - - - - -	количество мероприятий: 2018 год – 7 единиц; 2019 год – 8 единиц; 2020 год – 7 единиц; 2021 год – 8 единиц; 2022 год – 8 единиц; 2023 год – 8 единиц; 2024 год – 8 единиц;
4.2.	Мероприятия, направленные на повышение авторитета семьи и семейных ценностей, проводимые учреждениями системы социальной защиты населения		2018 2019 2020 2021 2022 2023 2024 2018–2024	953,7 1859,1 2126,4 2057,4 2057,4 2057,4 2057,4 13168,8	- - - - - - - -	953,7 1859,1 2126,4 2057,4 2057,4 2057,4 2057,4 13168,8	- - - - - - - -	- - - - - - - -	количество мероприятий: 2018 год – 7 единиц; 2019 год – 8 единиц; 2020 год – 7 единиц; 2021 год – 8 единиц; 2022 год – 8 единиц; 2023 год – 8 единиц; 2024 год – 8 единиц;

№ п/п	Наименование основного мероприятия, мероприятия	Ответственный исполнитель, соисполнитель государственной программы, подпрограммы	Год реализации	Объемы и источники финансирования (тыс.рублей)					Непосредственные результаты реализации мероприятия
				всего	в том числе			внебюджетные источники	
					федеральный бюджет	областной бюджет	местный бюджет		
1	2	3	4	5	6	7	8	9	10
4.3.	Осуществление выплат, направленных на социальную поддержку детей-сирот и детей, оставшихся без попечения родителей		2019 2020 2021 2022 2023 2024 2019–2024	1022903,9 1021322,7 1021322,7 1021322,7 1021322,7 1021322,7 6129517,4	- - - - - - -	1022903,9 1021322,7 1021322,7 1021322,7 1021322,7 1021322,7 6129517,4	- - - - - - -	- - - - - - -	количество приемных родителей (патронатных воспитателей): 2019 год – 1858 человек; 2020 год – 2247 человек; 2021 год – 2247 человек; 2022 год – 2247 человек; 2023 год – 2247 человек; 2024 год – 2247 человек; численность детей: 2019 год – 6687 человек; 2020 год – 7087 человек; 2021 год – 7087 человек; 2022 год – 7087 человек; 2023 год – 7087 человек; 2024 год – 7087 человек
5.	Проведение оздоровительной кампании отдельных категорий детей, организация отдыха и оздоровления которых отнесена к полномочиям комитета социальной защиты населения		2018	182112,1	-	182112,1	-	-	число детей, получивших услуги по отдыху и оздоровлению в 2018 году, – 6900 человек
	Итого по подпрограмме		2018 2019 2020 2021 2022 2023 2024 2018–2024	4113204,3 6053315,3 5425447,3 5545538,1 6973007,3 6989769,4 7006461,4 42106743,1	2214406,2 3629366,2 2876856,5 2950696,8 4366095,1 4370646,3 4375197,4 24783264,5	1898798,1 2423949,1 2548590,8 2594841,3 2606912,2 2619123,1 2631264,0 17323478,6	- - - - - - - -	- - - - - - - -	

№ п/п	Наименование основного мероприятия, мероприятия	Ответственный исполнитель, соисполнитель государственной программы, подпрограммы	Год реализации	Объемы и источники финансирования (тыс.рублей)					Итоговые результаты реализации мероприятий
				всего	федеральный бюджет	областной бюджет	местный бюджет	внебюджетные источники	
1	2	3	4	5	6	7	8	9	10
Подпрограмма "Повышение качества жизни пожилых людей"									
6.	Укрепление материально-технической базы организаций социального обслуживания, находящихся в ведении комитета социальной защиты населения, находящихся в ведении комитета социальной защиты населения, развитие стационарозамещающих форм	комитет социальной защиты населения	2018 2019 2020 2021 2022 2023 2024 2018-2024	30009,0 270,0 - - 15297,9 15297,9 15297,9 76172,7	- - - - - - - -	30009,0 270,0 - - 15297,9 15297,9 15297,9 76172,7	- - - - - - - -	- - - - - - - -	
6.1.	Оснащение организаций социального обслуживания, находящихся в ведении комитета социальной защиты населения, осуществляющих стационарное социальное обслуживание, компьютерным и прочим оборудованием и приборам, аппаратурой и приборами, хозяйственным инвентарем, мебелью, транспортными средствами, программным обеспечением, обеспечивающими надлежащее качество предоставляемых социальных услуг		2018 2019 2020 2021 2022 2023 2024 2018-2024	7600,0 270,0 - - 15297,9 15297,9 15297,9 53763,7	- - - - - - - -	7600,0 270,0 - - 15297,9 15297,9 15297,9 53763,7	- - - - - - - -	- - - - - - - -	количество стационарных организаций, оснащенных компьютерным и прочим оборудованием, аппаратурой и приборами, хозяйственным инвентарем, мебелью, транспортными средствами, программным обеспечением: 2018 год – 13 единиц; 2019 год – 20 единиц; 2022 год – 20 единиц; 2023 год – 20 единиц; 2024 год – 20 единиц
6.2.	Организация социальных семей для граждан пожилого возраста и инвалидов		2018	17009,0	-	17009,0	-	-	количество мест для организации социальных семей в 2018 году – 106 мест
6.3.	Организация работы службы сиделок для пожилых граждан, нуждающихся в постоянном уходе, при организации социального обслуживания		2018	5400,0	-	5400,0	-	-	количество граждан, получивших услуги сиделок в 2018 году, – 20 человек

№ п/п	Наименование основного мероприятия, мероприятия	Ответственный исполнитель, соисполнитель государственной программы, подпрограммы	Год реализации	Объемы и источники финансирования (тыс.рублей)					Непосредственные результаты реализации мероприятия
				всего	в том числе			внебюджетные источники	
					федеральный бюджет	областной бюджет	местный бюджет		
1	2	3	4	5	6	7	8	9	10
7.	Предоставление услуг в сфере здравоохранения и социального обслуживания, направленных на поддержание здоровья и улучшение жизни пожилых людей	комитет социальной защиты населения, комитет здравоохранения Волгоградской области	2018 2019 2020 2021 2022 2023 2024 2018-2024	3004,4 222,1 - - 2428,3 2428,3 2428,3 10511,4	- - - - - - - -	3004,4 222,1 - - 2428,3 2428,3 2428,3 10511,4	- - - - - - - -	- - - - - - - -	- - - - - - - -
7.1.	Мероприятия, направленные на поддержание здоровья и улучшение качества жизни пожилых людей	комитет здравоохранения Волгоградской области	2018	500,0	-	500,0	-	-	количество граждан пожилого возраста, получивших услуги реабилитационного и восстановительного оздоровительного характера в 2018 году, – 21 человек
7.2.	Организация работы мобильных бригад специалистов и обеспечение их транспортом для оказания социальных услуг гражданам пожилого возраста и инвалидам	комитет социальной защиты населения	2018	1356,3	-	1356,3	-	-	обеспечение работы мобильных бригад специалистов в 2018 году – приобретение 11 ноутбуков, обеспечение горяче-смазочными материалами не менее 27 мобильных бригад
7.3.	Обучение компьютерной грамотности неработающих пенсионеров	комитет социальной защиты населения	2018 2019 2020 2021 2022 2023 2024 2018-2024	958,3 123,5 - - 2274,5 2274,5 2274,5 12687,0	- - - - - - - -	958,3 123,5 - - 2274,5 2274,5 2274,5 12687,0	- - - - - - - -	- - - - - - - -	число обученных граждан: 2018 год – 539 человек; 2019 год – 51 человек; 2022 год – 710 человек; 2023 год – 710 человек; 2024 год – 710 человек
7.4.	Организация культурного досуга граждан пожилого возраста, развитие социального туризма	комитет социальной защиты населения	2018	36,0	-	36,0	-	-	количество мероприятий в 2018 году – 1 единица

№ п/п	Наименование основного мероприятия, мероприятия	Ответственный исполнитель, соисполнитель государственной программы, подпрограммы	Год реализации	Объемы и источники финансирования (тыс.рублей)					Непосредственные результаты реализации мероприятия
				всего	в том числе			внебюджетные источники	
					федеральный бюджет	областной бюджет	местный бюджет		
1	2	3	4	5	6	7	8	9	10
7.5.	Подготовка и проведение областного конкурса "Лучший социальный работник"	комитет социальной защиты населения	2018 2019 2020 2021 2022 2023 2024 2018-2024	153,8 98,6 - - 153,8 153,8 153,8 769,0	- - - - - - - -	153,8 98,6 - - 153,8 153,8 153,8 769,0	- - - - - - - -	- - - - - - - -	количество работников, принявших участие в конкурсе: 2018 год – 89 человек; 2019 год – 92 человека; 2022 год – 170 человек; 2023 год – 170 человек; 2024 год – 170 человек
8.	Региональный проект "Работа и реализация программы системной поддержки и повышения качества жизни граждан старшего поколения "Старшее поколение"	комитет социальной защиты населения	2019 2020 2021 2022 2023 2024 2019-2024	145341,0 66194,9 69842,7 69842,7 69842,7 69842,7 490906,7	74340,3 - - - - - -	71000,7 66194,9 69842,7 69842,7 69842,7 69842,7 416566,4	- - - - - - -	- - - - - - -	
8.1.	Дооснащение стационарных организаций социального обслуживания, помещения которых требуют модернизации, необходимым компьютерным и прочим оборудованием, аппаратурой и приборами, хозяйственным инвентарем, мебелью, транспортными средствами, программным обеспечением, техническими средствами реабилитации и инвентарем для обеспечения ухода и организации досуга		2019 2020 2021 2022 2023 2024 2019-2024	37907,1 4592,0 4592,0 4592,0 4592,0 4592,0 60867,1	11127,8 - - - - - -	26779,3 4592,0 4592,0 4592,0 4592,0 4592,0 11127,8	- - - - - - -	- - - - - - -	количество оснащенных стационарных организаций: 2019 год – 20 единиц; 2020 год – 4 единицы; 2021 год – 4 единицы; 2022 год – 4 единицы; 2023 год – 4 единицы; 2024 год – 4 единицы
8.2.	Развитие института социальных семей для граждан пожилого возраста и инвалидов		2019 2020 2021 2022 2023 2024 2019-2024	19639,4 22672,1 25932,3 25932,3 25932,3 25932,3 146040,7	- - - - - - -	19639,4 22672,1 25932,3 25932,3 25932,3 25932,3 146040,7	- - - - - - -	- - - - - - -	количество мест для организации социальных семей: 2019 год – не менее 120 мест; 2020 год – не менее 140 мест; 2021 год – не менее 160 мест;

№ п/п	Наименование основного мероприятия, мероприятия	Ответственный исполнитель, соисполнитель государственной программы, подпрограммы	Год реализации	Объемы и источники финансирования (тыс.рублей)				в том числе		Непосредственные результаты реализации мероприятия
				всего	федеральный бюджет	областной бюджет	местный бюджет	внебюджетные источники		
1	2	3	4	5	6	7	8	9	10	
8.3.	Разработка и реализация пилотного проекта "Организация работы службы сиделок для одиноких и одиноко проживающих участников и инвалидов Великой Отечественной войны, утративших способность к самообслуживанию и нуждающихся в постоянном постороннем уходе"		2019 2020 2021 2022 2023 2024 2019-2024	8100,0 15700,0 21900,0 21900,0 21900,0 21900,0 111400,0	- - - - - - -	8100,0 15700,0 21900,0 21900,0 21900,0 21900,0 111400,0	- - - - - - -	- - - - - - -	2022 год – не менее 160 мест; 2023 год – не менее 160 мест; 2024 год – не менее 160 мест количество граждан, получивших услуги сиделок: 2019 год – не менее 30 человек; 2020 год – не менее 50 человек; 2021 год – не менее 70 человек; 2022 год – не менее 70 человек; 2023 год – не менее 70 человек; 2024 год – не менее 70 человек	
8.4.	Приобретение автопорта российского производства и создание мобильных бригад в целях обеспечения доставки лиц старше 65 лет, проживающих в сельской местности, в медицинские организации		2019	50067,9	50067,9	-	-	-	количество приобретенного автопорта в 2019 году – 36 единиц;	
8.5.	Оснащение пунктов проката при организациях социального обслуживания специальными оборудованием и средствами технического обслуживания для реабилитации лиц для выдачи во временное пользование родственникам (лицам),		2019 2020 2021 2022 2023 2024 2019-2024	10327,8 4177,1 3862,7 3862,7 3862,7 3862,7 29955,7	3113,7 - - - - - 3113,7	7214,1 4177,1 3862,7 3862,7 3862,7 3862,7 26842,0	- - - - - - -	- - - - - - -	количество специальных оборудования и средств технической реабилитации, приобретенных для пунктов проката: 2019 год – не менее 2300 единиц; 2020 год – не менее 1050 единиц;	

Продолжение приложения 3

№ п/п	Наименование основного мероприятия, мероприятия	Ответственный исполнитель, соисполнитель государственной программы, полпрограммы	Год реализации	Объемы и источники финансирования (тыс.рублей)					Непосредственные результаты реализации мероприятия
				всего	федеральный бюджет	областной бюджет	местный бюджет	внебюджетные источники	
1	2	3	4	5	6	7	8	9	10
	временный уход за гражданами пожилого возраста и инвалидами								2021 год – не менее 882 единиц; 2022 год – не менее 882 единиц; 2023 год – не менее 882 единиц; 2024 год – не менее 882 единиц
8.6.	Оснащение отделений дневного пребывания граждан пожилого возраста и инвалидов, в том числе страдающих когнитивными расстройствами, оборудованием (в том числе реабилитационным), а также расходными материалами, необходимыми для проведения занятий, горюче-смазочными материалами		2019 2020 2021 2022 2023 2024 2019–2024	2579,5 10381,6 4883,6 4883,6 4883,6 4883,6 32495,5	- - - - - - -	2579,5 10381,6 4883,6 4883,6 4883,6 4883,6 32495,5	- - - - - - -	- - - - - - -	количество отделений дневного пребывания, оснащенных оборудованием (в том числе реабилитационным), а также расходными и горюче-смазочными материалами: 2019 год – 8 единиц; 2020 год – 15 единиц; 2021 год – 16 единиц; 2022 год – 16 единиц; 2023 год – 16 единиц; 2024 год – 16 единиц
8.7.	Организация деятельности координационного центра системы долгосрочного ухода за гражданами пожилого возраста и инвалидами на пилотных территориях Волгоградской области		2019 2020 2021 2022 2023 2024 2019–2024	2768,2 2768,2 2768,2 2768,2 2768,2 2768,2 16609,2	- - - - - - -	2768,2 2768,2 2768,2 2768,2 2768,2 2768,2 16609,2	- - - - - - -	- - - - - - -	обеспечение деятельности координационного центра
8.8.	Развитие мобильных бригад специалистов и обеспечение их деятельности		2019 2020 2021 2022 2023 2024 2019–2024	3818,9 5903,9 5903,9 5903,9 5903,9 5903,9 33338,4	- - - - - - -	3818,9 5903,9 5903,9 5903,9 5903,9 5903,9 33338,4	- - - - - - -	- - - - - - -	количество мобильных бригад, обеспеченных горюче-смазочными материалами: 2019 год – не менее 70 единиц; 2020 год – не менее 32 единиц; 2021 год – не менее 32 единиц;

Продолжение приложения 3

№ п/п	Наименование основного мероприятия, мероприятия	Ответственный исполнитель, соисполнитель государственной программы, подпрограммы	Год реализации	Объемы и источники финансирования (тыс.рублей)				в том числе внебюджетные источники	Непосредственные результаты реализации мероприятия
				всего	федеральный бюджет	областной бюджет	местный бюджет		
1	2	3	4	5	6	7	8	9	10

2022 год – не менее 32 единиц;
 2023 год – не менее 32 единиц;
 2024 год – не менее 32 единиц

количество приобретенного автотранспорта:
 2020 год – 7 единиц;
 2021 год – 7 единиц;
 2022 год – 7 единиц;
 2023 год – 7 единиц;
 2024 год – 7 единиц

количество специалистов, прошедших обучение в 2019 году, – 544 человека

2019 5029,6 4979,3 50,3

8.9. Совершенствование профессионального образования и профессионального обучения, а также дополнительного профессионального образования работников организаций социального обслуживания и центров социальной защиты населения

количество граждан пожилого возраста и инвалидов, нуждающихся в паллиативной помощи, обеспеченных квалифицированным уходом на бесплатной основе в 2019 году, – 29 человек;

2019 5102,6 5051,6 51,0

8.10. Разработка и реализация пилотной программы "Организация работы службы сиделок для граждан пожилого возраста и инвалидов, нуждающихся в паллиативной помощи"

количество обученных сиделок – 29 человек

№ г/п	Наименование основного мероприятия, мероприятия	3	4	Объемы и источники финансирования (тыс.рублей)					9	Непосредственные результаты реализации мероприятия
				5	в том числе			8		
1	2	3	4	5	6	7	8	9	10	
Итого по подпрограмме										
			2018	33013,4	-	33013,4	-	-	-	
			2019	145833,1	74340,3	71492,8	-	-	-	
			2020	66194,9	-	66194,9	-	-	-	
			2021	69842,7	-	69842,7	-	-	-	
			2022	87568,9	-	87568,9	-	-	-	
			2023	87568,9	-	87568,9	-	-	-	
			2024	87568,9	-	87568,9	-	-	-	
			2018-2024	577590,8	74340,3	503250,5	-	-	-	
Подпрограмма "Модернизация и развитие системы социальной защиты населения"										
9.	Развитие системы социальной защиты населения	комитет социальной защиты населения	2018	5318388,6	-	4704718,8	-	613669,8		
			2019	5307892,8	-	4687796,5	-	620096,3		
			2020	5063036,8	-	4443733,3	-	619303,5		
			2021	4887729,9	-	4266720,4	-	621009,5		
			2022	5089086,5	-	4468077,0	-	621009,5		
			2023	5089086,5	-	4468077,0	-	621009,5		
			2024	5089086,5	-	4468077,0	-	621009,5		
			2018-2024	35844307,6	-	31507200,0	-	4337107,6		
9.1.	Мероприятия по приведению учреждений системы социальной защиты населения в соответствие с нормативными требованиями СанПиН и нормативными требованиями технических регламентов		2018	37375,0	-	37375,0	-	-	количество учреждений, приведенных в соответствие с нормативными требованиями технических регламентов и нормами СанПиН:	
			2019	22483,9	-	22483,9	-	-	2018 год – 40 единиц;	
			2020	-	-	-	-	-	2019 год – 22 единицы;	
			2021	-	-	-	-	-	2022 год – 6 единиц;	
			2022	44091,1	-	44091,1	-	-	2023 год – 6 единиц;	
			2023	44091,1	-	44091,1	-	-	2024 год – 6 единиц;	
			2024	44091,1	-	44091,1	-	-		
			2018-2024	192132,2	-	192132,2	-	-		
9.2.	Приобретение технологического, бытового, реабилитационного, компьютерного и прочего оборудования и техники, мебели, производственного и хозяйственного инвентаря, транспортных средств и горюче-смазочных материалов, строек, диагностических методик в целях оказания		2018	2864,9	-	2864,9	-	-	количество подведомственных учреждений, оснащенных техникой и оборудованием, обеспечивающими надлежащее качество предоставляемых услуг (за исключением стационарных организаций для лиц пожилого возраста и инвалидов):	
			2019	2983,3	-	2983,3	-	-	2018 год – 7 единиц;	
			2020	-	-	-	-	-	2019 год – 8 единиц;	
			2021	-	-	-	-	-	2022 год – 97 единиц;	
			2022	38546,0	-	38546,0	-	-		
			2023	38546,0	-	38546,0	-	-		
			2024	38546,0	-	38546,0	-	-		
			2018-2024	121486,2	-	121486,2	-	-		

№ п/п	Наименование основного мероприятия, мероприятия	Ответственный исполнитель, соисполнитель государственной программы, подпрограммы	Год реализации	Объемы и источники финансирования (тыс.рублей)					Непосредственные результаты реализации мероприятия	
				всего	в том числе					
					федеральный бюджет	областной бюджет	местный бюджет	внебюджетные источники		
1	2	3	4	5	6	7	8	9	10	
	качественных государственных услуг и исполнения государственных функций, соблюдения санитарно-гигиенических норм и правил, правил безопасности и защищенности, конфиденциальности, доступности и прочих требований									2023 год – 97 единиц; 2024 год – 97 единиц
9.3.	Организация проведения и участие в областных, межрегиональных и всероссийских мероприятиях информационно-методического и обучающего характера		2018 2019 2020 2021 2022 2023 2024 2018–2024	443,0 430,5 - - 423,5 423,5 423,5 2144,0	- - - - - - - -	443,0 430,5 - - 423,5 423,5 423,5 2144,0	- - - - - - - -	- - - - - - - -	количество специалистов организаций социального обслуживания населения, прошедших обучение: 2018 год – 120 человек; 2019 год – 123 человека; 2022 год – 120 человек; 2023 год – 120 человек; 2024 год – 120 человек	
9.4.	Организация проведения независимой оценки качества условий оказания услуг организациями социального обслуживания		2018 2019 2020 2021 2022 2023 2024 2018–2024	99,0 60,0 - - 125,1 125,1 125,1 534,3	- - - - - - - -	99,0 60,0 - - 125,1 125,1 125,1 534,3	- - - - - - - -	- - - - - - - -	количество организаций социального обслуживания, в том числе социально ориентированных некоммерческих организаций, в отношении которых проводится независимая оценка качества условий оказания услуг: 2018 год – 19 единиц; 2019 год – 38 единиц; 2022 год – 25 единиц; 2023 год – 25 единиц; 2024 год – 25 единиц	
9.5.	Разработка, издание и распространение типографской продукции, в том числе методических, информационных, информационно-рекламных и справочных материалов, создание социальных информационных теле- и радиопередач, видео- и аудио-роликов, размещенные в печатных изданиях		2018 2019 2020 2021 2022 2023 2024 2018–2024	456,7 114,4 - - 436,7 436,7 436,7 1881,2	- - - - - - - -	456,7 114,4 - - 436,7 436,7 436,7 1881,2	- - - - - - - -	- - - - - - - -	выпуск социальной рекламы в 2018 году – по 3 темам объем типографской продукции, изготовленной печатным способом: 2018 год – 55 тыс.экземпляров; 2019 год – 24,4 тыс.экземпляров;	

№ п/п	Наименование основного мероприятия, мероприятия	Ответственный исполнитель, соисполнитель государственной программы, подпрограммы	Год реализации	Объемы и источники финансирования (тыс.рублей)					Исполнение полномочий по предоставлению мер социальной поддержки
				всего	в том числе			внебюджетные источники	
					федеральный бюджет	областной бюджет	местный бюджет		
1	2	3	4	5	6	7	8	9	
								10	
								2022 год – 60 тыс.экземпляров; 2023 год – 60 тыс.экземпляров; 2024 год – 60 тыс.экземпляров	
9.6.	социальной рекламы и публикаций с целью информирования граждан Волгоградской области о государственных услугах системы социальной защиты населения							число специалистов, прошедших переподготовку и повышение квалификации: 2018 год – 1 человек; 2019 год – 3 человека; 2022 год – 2 человека; 2023 год – 2 человека; 2024 год – 2 человека	
	Переподготовка и повышение квалификации кадров		2018 2019 2020 2021 2022 2023 2024 2018–2024	19,9 124,0 - - 48,5 48,5 48,5 289,4	- - - - - - - -	19,9 124,0 - - 48,5 48,5 48,5 289,4	- - - - - - - -	- - - - - - - -	
9.7.	Создание отказоустойчивой информационно-коммуникационной инфраструктуры органов социальной защиты населения Волгоградской области		2019	25377,7				количество подведомственных учреждений, оснащенных компьютерной техникой и оборудованием, а также средствами антивирусной и криптографической защиты информации, в 2019 году – 124 учреждения	
9.8.	Содержание центров социальной защиты населения		2018 2019 2020 2021 2022 2023 2024 2018–2024	619755,4 699582,3 527299,4 532702,1 650387,8 650387,8 650387,8 4330502,6	- - - - - - - -	619755,4 699582,3 527299,4 532702,1 650387,8 650387,8 650387,8 4330502,6	- - - - - - - -	- - - - - - - -	
9.9.	Содержание организаций социального обслуживания, находящихся в ведении комитета социальной защиты населения		2018 2019 2020 2021 2022 2023 2024 2018–2024	4447462,8 4556736,7 4535737,4 4355027,8 4355027,8 4355027,8 4355027,8 30960048,1	- - - - - - - -	3833793,0 3936640,4 3916433,9 3734018,3 3734018,3 3734018,3 3734018,3 26622940,5	- - - - - - - -	613669,8 620096,3 619303,5 621009,5 621009,5 621009,5 621009,5 4337107,6	

№ п/п	Наименование основного мероприятия, мероприятия	Ответственный исполнитель, соисполнитель государственной программы, полпрограммы	Год реализации	Объемы и источники финансирования (тыс.рублей)					Непосредственные результаты реализации мероприятия
				всего	федеральный бюджет	областной бюджет	местный бюджет	внебюджетные источники	
1	2	3	4	5	6	7	8	9	10
9.10.	Предоставление субсидии на возмещение поставщикам социальных услуг, включенным в реестр поставщиков социальных услуг Волгоградской области, но не участвующим в выполнении государственного задания (заказа), затрат, понесенных при предоставлении социальных услуг гражданину – получателю социальных услуг		2018	25881,3	-	25881,3	-	-	количество поставщиков социальных услуг, не участвующих в выполнении государственного задания (заказа), предоставляющих социальные услуги гражданам – получателям услуг, в 2018 году – 15 единиц
9.11.	Создание конкурентной среды для обеспечения доступа социально ориентированных некоммерческих организаций к выполнению государственного заказа по оказанию социальных услуг на территории Волгоградской области		2018	44030,6	-	44030,6	-	-	количество лиц без определенного места жительства и занятий, которым оказали услуги в полустационарной форме социального обслуживания социально ориентированные некоммерческие организации в 2018 году, – 126 человек
9.12.	Предоставление субсидий социально ориентированным некоммерческим организациям, предоставляющим социальные услуги в форме социального обслуживания на дому		2018	140000,0	-	140000,0	-	-	количество получателей социальных услуг в форме социального обслуживания на дому, предоставленных социально ориентированными некоммерческими организациями в 2018 году, – 3790 человек
10.	Региональный проект "Разработка и реализация программы системной поддержки и повышения качества жизни граждан старшего поколения "Старшее поколение"	Раз-комитет социальной защиты населения	2019 2020 2021 2022 2023 2024 2019–2024	386802,5 448379,8 532926,4 550129,8 550129,8 550129,8 3018498,1	- - - - - - -	386802,5 448379,8 532926,4 550129,8 550129,8 550129,8 3018498,1	- - - - - - -	- - - - - - -	

№ п/п	Наименование основного мероприятия, мероприятия	3 Ответственный исполнитель, соисполнитель государственной программы, подпрограммы	4 Год реализации	5 Объемы и источники финансирования (тыс.рублей)					9 внебюджетные источники	10 Непосредственные результаты реализации мероприятия
				6 федеральный бюджет	7 в том числе			8 местный бюджет		
					7 областной бюджет	8 местный бюджет	9 внебюджетные источники			
1	2	3	4	5	6	7	8	9	10	
10.1.	Подготовка проектной документации на проведение ремонтных работ в организациях социального обслуживания, предоставляющих социальные услуги в полустационарной форме, вовлеченных в систему долгосрочного ухода		2019 2020 2021 2022 2023 2024 2019-2024	1080,7 350,0 350,0 350,0 350,0 350,0 2830,7	- - - - - - -	1080,7 350,0 350,0 350,0 350,0 350,0 2830,7	- - - - - - -	- - - - - - -	количество учреждений, в которых разработана проектная документация на проведение ремонтных работ: 2019 год – 6 единиц; 2020 год – 1 единица; 2021 год – 1 единица; 2022 год – 1 единица; 2023 год – 1 единица; 2024 год – 1 единица	
10.2.	Проведение ремонтных работ в организациях социального обслуживания, предоставляющих социальные услуги в полустационарной форме, вовлеченных в систему долгосрочного ухода		2019 2020 2021 2022 2023 2024 2019-2024	13757,3 15930,0 15930,0 15930,0 15930,0 15930,0 93407,0	- - - - - - -	13757,3 15930,0 15930,0 15930,0 15930,0 15930,0 93407,0	- - - - - - -	- - - - - - -	количество учреждений, в которых проведены ремонтные работы: 2019 год – 4 единицы; 2020 год – 6 единиц; 2021 год – 3 единицы; 2022 год – 3 единицы; 2023 год – 3 единицы; 2024 год – 3 единицы	
10.3.	Подготовка проектной документации на проведение ремонтных работ в стационарных организациях социального обслуживания		2019 2020 2021 2022 2023 2024 2019-2024	4015,6 3090,0 3090,0 3090,0 3090,0 3090,0 19465,6	- - - - - - -	4015,6 3090,0 3090,0 3090,0 3090,0 3090,0 19465,6	- - - - - - -	- - - - - - -	количество учреждений, в которых разработана проектная документация на проведение ремонтных работ: 2019 год – 9 единиц; 2020 год – 7 единиц; 2021 год – 4 единицы; 2022 год – 4 единицы; 2023 год – 4 единицы; 2024 год – 4 единицы	

№ п/п	Наименование основного мероприятия, мероприятия	Ответственный исполнитель, соис- полнитель государ- ственной программы, полпрограммы	Год реализации	Объемы и источники финансирования (тыс.рублей)					Непосредственные результаты реализации мероприятия
				всего	в том числе			внебюд- жетные источники	
					федераль- ный бюджет	област- ной бюджет	мест- ный бюджет		
1	2	3	4	5	6	7	8	9	10
10.4.	Проведение ремонтных работ в зданиях и помещениях стационарных организаций социального обслуживания для создания комфортных условий проживания		2019 2020 2021 2022 2023 2024 2019–2024	28527,0 25708,0 25708,0 25708,0 25708,0 25708,0 157067,0	- - - - - - -	28527,0 25708,0 25708,0 25708,0 25708,0 25708,0 157067,0	- - - - - - -	- - - - - - -	количество учреждений, в которых проведены ремонтные работы: 2019 год – 8 единиц; 2020 год – 8 единиц; 2021 год – 7 единиц; 2022 год – 7 единиц; 2023 год – 7 единиц; 2024 год – 7 единиц
10.5.	Оснащение отделений дневного пребывания граждан пожилого возраста и инвалидов, в том числе страждущих когнитивными расстройствами, оборудованием и мебелью		2019 2020 2021 2022 2023 2024 2019–2024	580,9 677,7 290,5 290,5 290,5 290,5 2420,6	- - - - - - -	580,9 677,7 290,5 290,5 290,5 290,5 2420,6	- - - - - - -	- - - - - - -	количество отделений, оснащенных оборудованием и мебелью: 2019 год – 8 единиц; 2020 год – 15 единиц; 2021 год – 16 единиц; 2022 год – 16 единиц; 2023 год – 16 единиц; 2024 год – 16 единиц
10.6.	Создание и организация работы ресурсно-кадрового центра по обучению и повышению квалификации специалистов, осуществляющих одновременный уход, при государственном бюджетном специализированном стационарном учреждении социального обслуживания граждан пожилого возраста и инвалидов "Волгоградский областной геронтологический центр"		2019 2020 2021 2022 2023 2024 2019–2024	198,3 200,0 200,0 200,0 200,0 200,0 1198,3	- - - - - - -	198,3 200,0 200,0 200,0 200,0 200,0 1198,3	- - - - - - -	- - - - - - -	приобретение расходных материалов, средств ухода, средств эргономики, необходимых для обучения специалистов и родственников навыкам ухода за гражданами пожилого возраста и инвалидами

№ п/п	Наименование основного мероприятия, мероприятия	Ответственный исполнитель, соисполнитель государственной программы, подпрограммы	Год реализации	Объемы и источники финансирования (тыс.рублей)					Непосредственные результаты реализации мероприятия
				всего	в том числе				
1	2	3	4	5	6	7	8	9	10
10.7.	Организация сопровождения жилого проживания малых групп инвалидов в жилых помещениях, используемых по договору найма		2019	4176,6	-	4176,6	-	-	количество инвалидов I и II групп с ментальными нарушениями и нуждающихся в социальном сопровождении в 2019 году – 20 человек
10.8.	Содействие приведению в субъектах Российской Федерации организаций социального обслуживания в надлежащее состояние, а также ликвидации очередей в них, в том числе:		2019 2020 2021 2022 2023 2024 2019–2024	334466,1 402424,1 487357,9 504561,3 504561,3 504561,3 2737932,0	- - - - - - -	334466,1 402424,1 487357,9 504561,3 504561,3 504561,3 2737932,0	- - - - - - -	- - - - - - -	
10.8.1.	Предоставление субсидии на возмещение поставщикам социальных услуг, включенным в реестр поставщиков социальных услуг Волгоградской области, но не участвующим в выполнении государственного задания (заказа), недополученных доходов, возникающих в результате предоставления социальных услуг гражданину – получателю социальных услуг		2019 2020 2021 2022 2023 2024 2019–2024	38985,5 23765,1 35016,2 52219,6 52219,6 52219,6 254425,6	- - - - - - -	38985,5 23765,1 35016,2 52219,6 52219,6 52219,6 254425,6	- - - - - - -	- - - - - - -	количество поставщиков социальных услуг, не участвующих в выполнении государственного задания (заказа), предоставляющих социальные услуги гражданам – получателям услуг: 2019 год – 12 единиц; 2020 год – 10 единиц; 2021 год – 10 единиц; 2022 год – 10 единиц; 2023 год – 10 единиц; 2024 год – 10 единиц
10.8.2.	Создание конкурентной среды для обеспечения доступа социально ориентированных некоммерческих организаций к выполнению государственного заказа по оказанию социальных услуг на территории Волгоградской области		2019 2020 2021 2022 2023 2024 2019–2024	40938,6 45115,1 45115,1 45115,1 45115,1 45115,1 266514,1	- - - - - - -	40938,6 45115,1 45115,1 45115,1 45115,1 45115,1 266514,1	- - - - - - -	- - - - - - -	количество лиц без определенного места жительства и занятых, которым оказали услуги в полустационарной форме социального обслуживания социально ориентированные некоммерческие организации: 2019 год – 270 человек; 2020 год – 140 человек; 2021 год – 140 человек; 2022 год – 140 человек; 2023 год – 140 человек; 2024 год – 140 человек

№ п/п	Наименование основного мероприятия, мероприятия	Ответственный исполнитель, соисполнитель государственной программы, подпрограммы	Год реализации	Объемы и источники финансирования (тыс.рублей)					Итоговые результаты реализации мероприятия
				всего	в том числе				
1	2	3	4	5	6	7	8	9	10
10.8.3.	Предоставление субсидий социально ориентированным некоммерческим организациям, предоставляющим социальные услуги в форме социального обслуживания на дому		2019 2020 2021 2022 2023 2024 2019-2024	225569,0 271577,9 344444,4 344444,4 344444,4 344444,4 1874924,5	- - - - - -	225569,0 271577,9 344444,4 344444,4 344444,4 344444,4 1874924,5	- - - - - -	- - - - - -	количество получателей социальных услуг в форме социального обслуживания на дому, предоставленных социально ориентированными некоммерческими организациями: 2019 год – не менее 8000 человек; 2020 год – не менее 8000 человек; 2021 год – не менее 10000 человек; 2022 год – не менее 12000 человек; 2023 год – не менее 12000 человек; 2024 год – не менее 12000 человек
10.8.4.	Предоставление субсидий социально ориентированным некоммерческим организациям, предоставляющим социальные услуги в стационарной форме социального обслуживания		2019 2020 2021 2022 2023 2024 2019-2024	28973,0 61966,0 62782,2 62782,2 62782,2 62782,2 342067,8	- - - - - -	28973,0 61966,0 62782,2 62782,2 62782,2 62782,2 342067,8	- - - - - -	- - - - - -	количество получателей социальных услуг в стационарной форме социального обслуживания – граждан пожилого возраста и инвалидов, частично или полностью утративших способность к самообслуживанию, предоставленных социально ориентированными некоммерческими организациями: 2019 год – 260 человек; 2020 год – 200 человек; 2021 год – 200 человек; 2022 год – 200 человек; 2023 год – 200 человек; 2024 год – 200 человек

№ п/п	Наименование основного мероприятия, мероприятия	Ответственный исполнитель, соисполнитель государственной программы, подпрограммы	Год реализации	Объемы и источники финансирования (тыс.рублей)					Непосредственные результаты реализации мероприятия
				всего	в том числе			внебюджетные источники	
					федеральный бюджет	областной бюджет	местный бюджет		
1	2	3	4	5	6	7	8	9	10
Итого по подпрограмме									
			2018	5318388,6	-	4704718,8	-	613669,8	
			2019	5694695,3	-	5074599,0	-	620096,3	
			2020	5511416,6	-	4892113,1	-	619303,5	
			2021	5420656,3	-	4799646,8	-	621009,5	
			2022	5639216,3	-	5018206,8	-	621009,5	
			2023	5639216,3	-	5018206,8	-	621009,5	
			2024	5639216,3	-	5018206,8	-	621009,5	
		2018-2024		38862805,7	-	34525698,1	-	4337107,6	

Подпрограмма "Формирование доступной среды жизнедеятельности для инвалидов и маломобильных групп населения"

11. Формирование доступной среды жизнедеятельности для инвалидов и маломобильных групп населения и позитивного отношения общества к проблемам инвалидов

			2018	63545,3	17982,2	34448,7	11114,4	-	
			2019	10540,1	-	10540,1	-	-	
			2020	4101,7	-	4101,7	-	-	
			2021	2606,7	-	2606,7	-	-	
			2022	17018,0	-	17018,0	-	-	
			2023	17018,0	-	17018,0	-	-	
			2024	17018,0	-	17018,0	-	-	
		2018-2024		131847,8	17982,2	102751,2	11114,4	-	
11.1.	Организация и проведение паспортизации и классификации объектов социальной, транспортной, инженерной инфраструктуры и услуг для определения уровня доступности и необходимости адаптации для инвалидов и других маломобильных групп населения	комитет социальной защиты населения, комитет здравоохранения Волгоградской области, комитет по труду и занятости населения, Волгоградской области, комитет образования, науки и молодежной политики Волгоградской области, комитет культуры Волгоградской области, комитет физической культуры и спорта Волгоградской области, комитет транспорта и дорожного хозяйства Волгоградской области	2018 2019 2020 2021 2022 2023 2024 2018-2024	- - - - - - - -	- - - - - - - -	- - - - - - - -	- - - - - - - -	- - - - - - - -	сбор и систематизация информации о доступности объектов социальной, транспортной, инженерной инфраструктуры и услуг в приоритетных сферах жизнедеятельности инвалидов и других маломобильных групп населения в Волгоградской области

№ п/п	Наименование основного мероприятия, мероприятия	Ответственный исполнитель, соисполнитель государственной программы, подпрограммы	Год реализации	Объемы и источники финансирования (тыс.рублей)					Непосредственные результаты реализации мероприятия
				всего	в том числе			внебюджетные источники	
1	2	3	4	5	6	7	8		9
11.2.	Адаптация и дооборудование приоритетных объектов в приоритетных сферах жизнедеятельности инвалидов и других маломобильных групп населения, всего, в том числе:		2018 2019 2020 2021 2022 2023 2024 2018–2024	34337,1 4855,3 1000,0 1000,0 7088,0 7088,0 7088,0 62456,4	13192,2 -	21144,9 4855,3 1000,0 1000,0 7088,0 7088,0 7088,0 49264,2	- -	- -	количество адаптированных и дооборудованных объектов: 2018 год – 27 объектов; 2019 год – 12 объектов; 2020 год – 1 объект; 2021 год – 1 объект; 2022 год – 10 объектов; 2023 год – 8 объектов; 2024 год – 8 объектов
11.2.1.	В сфере здравоохранения – в государственных медицинских организациях, подведомственных комитету здравоохранения Волгоградской области	комитет здравоохранения Волгоградской области	2018	23119,5	8831,9	14287,6	-	-	количество адаптированных объектов в 2018 году – 18 объектов
11.2.2.	В сфере социальной защиты населения – в государственных учреждениях системы социальной защиты населения Волгоградской области	комитет социальной защиты населения	2018 2019 2020 2021 2022 2023 2024 2018–2024	7208,0 3855,3 - - 6088,0 6088,0 6088,0 29327,3	2987,8 -	4220,2 3855,3 - - 6088,0 6088,0 6088,0 2987,8	- -	- -	количество адаптированных и дооборудованных объектов: 2018 год – 5 объектов; 2019 год – 11 объектов; 2022 год – 9 объектов; 2023 год – 7 объектов; 2024 год – 7 объектов
11.2.3.	В сфере занятости населения – в государственных учреждениях службы занятости населения Волгоградской области	комитет по труду и занятости населения Волгоградской области	2018	2312,0	883,2	1428,8	-	-	количество адаптированных объектов в 2018 году – 2 объекта

№ п/п	Наименование основного мероприятия, мероприятия	Ответственный исполнитель, соисполнитель государственной программы, подпрограммы	Год реализации	Объемы и источники финансирования (тыс.рублей)					Непосредственные результаты реализации мероприятия
				всего	в том числе			внебюджетные источники	
1	2	3	4	5	6	7	8		9
11.2.4.	В сфере физической культуры и спорта, молодежной политики – в государственных учреждениях, подведомственных комитету физической культуры и спорта Волгоградской области и комитету образования, науки и молодежной политики Волгоградской области	комитет физической культуры и спорта Волгоградской области	2018	356,0	136,0	220,0	-	-	количество адаптированных объектов в 2018 году – 1 объект
		комитет образования, науки и молодежной политики Волгоградской области	2018	416,7	-	416,7	-	-	количество дооборудованных объектов в 2018 году – 1 объект
		комитет физической культуры и спорта Волгоградской области, комитет образования, науки и молодежной политики Волгоградской области	2018	772,7	136,0	636,7	-	-	
11.2.5.	В сфере культуры – в государственных учреждениях, подведомственных комитету культуры Волгоградской области	комитет культуры Волгоградской области	2018-2024	924,9	353,3	571,6	-	-	количество адаптированных объектов:
			2019	1000,0	-	1000,0	-	-	2018 год – 1 объект;
			2020	1000,0	-	1000,0	-	-	2019 год – 1 объект;
			2021	1000,0	-	1000,0	-	-	2020 год – 1 объект;
			2022	1000,0	-	1000,0	-	-	2021 год – 1 объект;
			2023	1000,0	-	1000,0	-	-	2022 год – 1 объект;
			2024	1000,0	-	1000,0	-	-	2023 год – 1 объект;
			2018-2024	6924,9	353,3	6571,6	-	-	2024 год – 1 объект
11.3.	Предоставление субсидий из областного бюджета бюджетам муниципальных районов (городских округов) Волгоградской области на финансирование расходов на реализацию мероприятий по обеспечению доступности муниципальных приоритетных объектов социальной, транспортной, инженерной инфраструктуры для инвалидов и других маломобильных групп населения	комитет социальной защиты населения	2018	16684,2	4790,0	779,8	11114,4	-	количество муниципальных приоритетных объектов, обеспечивающих доступность для инвалидов и других маломобильных групп населения, в 2018 году – 59 объектов

№ п/п	Наименование основного мероприятия, мероприятия	Ответственный исполнитель, соисполнитель государственной программы, подпрограммы	Год реализации	Объемы и источники финансирования (тыс.рублей)					Непосредственные результаты реализации мероприятия
				всего	в том числе				
					федеральный бюджет	областной бюджет	местный бюджет	внебюджетные источники	
1	2	3	4	5	6	7	8	9	10
11.4.	Проведение капитального ремонта и текущего ремонта реабилитационных центров и отделений организаций социального обслуживания, находящихся в ведении комитета социальной защиты населения	комитет социальной защиты населения	2018 2019 2020 2021 2022 2023 2024 2018-2024	2111,0 564,0 - - 2670,0 2670,0 2670,0 10685,0	- - - - - - - -	2111,0 564,0 - - 2670,0 2670,0 2670,0 10685,0	- - - - - - - -	- - - - - - - -	повышение доступности и качества реабилитационных услуг для инвалидов и детей-инвалидов: 2018 год – 1 учреждение; 2019 год – 1 учреждение; 2022 год – 1 учреждение; 2023 год – 1 учреждение; 2024 год – 1 учреждение
11.5.	Предоставление отдельным категориям инвалидов транспортных услуг по доставке к социально значимым объектам, обеспечение деятельности служб "Социальное такси"	комитет социальной защиты населения	2018 2019 2020 2021 2022 2023 2024 2018-2024	3038,8 3165,8 1426,7 1426,7 3400,0 3400,0 3400,0 19258,0	- - - - - - - -	3038,8 3165,8 1426,7 1426,7 3400,0 3400,0 3400,0 19258,0	- - - - - - - -	- - - - - - - -	количество предоставленных инвалидам транспортных услуг: 2018 год – 4500 услуг; 2019 год – 4500 услуг; 2020 год – 3000 услуг; 2021 год – 3000 услуг; 2022 год – 4500 услуг; 2023 год – 4500 услуг; 2024 год – 4500 услуг
11.6.	Обеспечение техническими средствами реабилитации в соответствии с региональным перечнем технических средств реабилитации, выдаваемых инвалидам бесплатно за счет средств областного бюджета	комитет социальной защиты населения	2018	3687,0	-	3687,0	-	-	количество инвалидов, обеспеченных техническими средствами реабилитации в 2018 году, – 210 человек
11.7.	Приобретение технологического, бытового, реабилитационного, компьютерного и прочего оборудования, приборов, техники и мебели для реабилитационных центров и отделений организаций социального обслуживания, находящихся в ведении комитета социальной защиты населения	комитет социальной защиты населения	2018	1440,4	-	1440,4	-	-	количество реабилитационных учреждений (отделений), оснащенных техникой и оборудованием в 2018 году, – 3 учреждения

№ п/п	Наименование основного мероприятия, мероприятия	Ответственный исполнитель, соисполнитель государственной программы, подпрограммы	Год реализации	Объемы и источники финансирования (тыс.рублей)					Итоговые результаты реализации мероприятия
				всего	федеральный бюджет	областной бюджет	местный бюджет	внебюджетные источники	
1	2	3	4	5	6	7	8	9	10
11.8.	Организация обучения специалистов, занятых в сфере реабилитации и абилитации инвалидов, в том числе детей-инвалидов	комитет социальной защиты населения	2018	100,0	-	100,0	-	-	число специалистов реабилитационных центров (отделений), прошедших обучение в 2018 году, - 10 специалистов
11.9.	Организация и проведение общественно-просветительских кампаний по распространению идей, принципов и средств формирования доступной среды жизнедеятельности для инвалидов и других маломобильных групп населения	комитет социальной защиты населения	2018 2019 2020 2021 2022 2023 2024 2018-2024	100,0 50,0 - - 100,0 100,0 100,0 450,0	- - - - - - - -	100,0 50,0 - - 100,0 100,0 100,0 450,0	- - - - - - - -	- - - - - - - -	проведение общественно-просветительских кампаний: 2018 год - 1 мероприятие; 2019 год - 1 мероприятие; 2022 год - 1 мероприятие; 2023 год - 1 мероприятие; 2024 год - 1 мероприятие
11.10.	Обучение (профессиональная переподготовка, повышение квалификации) русскому жестовому языку переводчиков в сфере профессиональной коммуникации незрящих (переводчик жестового языка) и переводчиков в сфере профессиональной коммуникации лиц с нарушениями слуха и зрения (слепоглухих), в том числе тифлокомментаторов	комитет социальной защиты населения	2018 2019 2020 2021 2022 2023 2024 2018-2024	50,0 50,0 - - 100,0 100,0 100,0 400,0	- - - - - - - -	50,0 50,0 - - 100,0 100,0 100,0 400,0	- - - - - - - -	- - - - - - - -	число специалистов, прошедших обучение: 2018 год - 5 человек; 2019 год - 19 человек; 2022 год - 10 человек; 2023 год - 10 человек; 2024 год - 10 человек
11.11.	Проведение совместных мероприятий инвалидов, детей-инвалидов и их сверстников, не имеющих инвалидности (фестивали, конкурсы, выставки, спартакиады, молодежные лагеря, форумы, культурные, досуговые и кружковые мероприятия и другое)	совместных инвалидов, детей-инвалидов и их сверстников, не имеющих инвалидности (фестивали, конкурсы, выставки, спартакиады, молодежные лагеря, форумы, культурные, досуговые и кружковые мероприятия и другое)	2018 2019 2020 2021 2022 2023 2024 2018-2024	295,0 195,0 195,0 - 300,0 300,0 300,0 1585,0	- - - - - - - -	295,0 195,0 195,0 - 300,0 300,0 300,0 1585,0	- - - - - - - -	- - - - - - - -	количество проведенных мероприятий: 2018 год - 2 мероприятия; 2019 год - 1 мероприятие; 2020 год - 1 мероприятие; 2022 год - 2 мероприятия; 2023 год - 2 мероприятия; 2024 год - 2 мероприятия

№ п/п	Наименование основного мероприятия, мероприятия	3	Ответственный исполнитель, соисполнитель государственной программы, подпрограммы	Год реализации	Объемы и источники финансирования (тыс.рублей)					Непосредственные результаты реализации мероприятия
					всего	в том числе				
						федеральный бюджет	областной бюджет	местный бюджет	внебюджетные источники	
1	2	3	4	5	6	7	8	9	10	
	в сфере образования		комитет образования, науки и молодежной политики Волгоградской области	2018 2019 2020 2021 2022 2023 2024 2018-2024	100,0 - - - 100,0 100,0 100,0 400,0	- - - - - - - -	100,0 - - - 100,0 100,0 100,0 400,0	- - - - - - - -	проведение ежегодной спартакиады обучающихся, воспитанников государственных общеобразовательных организаций, реальных организаций, реализующих адаптированные основные общеобразовательные программы, посвященной Дню защиты детей	
	в сфере физической культуры и спорта		комитет физической культуры и спорта Волгоградской области	2018 2019 2020 2018-2020	195,0 195,0 195,0 585,0	- - - -	195,0 195,0 195,0 585,0	- - - -	количество проведенных спартакиад: 2018 год – 1 единица; 2019 год – 1 единица; 2020 год – 1 единица	
11.12.	Организация диспетчерского центра (службы) связи для глухих с целью оказания экстренной и иной социальной помощи		комитет социальной защиты населения	2018	93,3	-	93,3	-	обеспечение доступности услуг для инвалидов с нарушением слуха	
11.13.	Возмещение общественным организациям (фондам) инвалидов транспортных расходов по участию инвалидов в международных, всероссийских, межрегиональных фестивалях, марафонах, конкурсах, форумах, чемпионате "Абилимпикс", Паралельных играх		комитет социальной защиты населения	2018 2019 2020 2021 2022 2023 2024 2018-2024	72,0 180,0 180,0 180,0 180,0 180,0 180,0 1152,0	- - - - - - - -	72,0 180,0 180,0 180,0 180,0 180,0 180,0 1152,0	- - - - - - - -	возмещение затрат по участию инвалидов в международных, всероссийских, межрегиональных фестивалях, марафонах, конкурсах, форумах, чемпионате "Абилимпикс", Паралельных играх: 2018 год – 1 организация; 2019 год – 2 организации; 2020 год – 2 организации; 2021 год – 2 организации; 2022 год – 2 организации; 2023 год – 2 организации; 2024 год – 2 организации	

№ п/п	Наименование основного мероприятия, мероприятия	Ответственный исполнитель, соисполнитель государственной программы, полпрограммы	Год реализации	Объемы и источники финансирования (тыс.рублей)				в том числе	внебюджетные источники	Непосредственные результаты реализации мероприятия
				всего	федеральный бюджет	областной бюджет	местный бюджет			
1	2	3	4	5	6	7	8	9	10	
11.14.	Обеспечение участия спортсменов-инвалидов, а также тренеров или иных лиц, сопровождающих указанных спортсменов, во всероссийских и международных соревнованиях по адаптивным видам спорта	комитет физической культуры и спорта Волгоградской области	2018 2019 2020 2018-2020	1300,0 1300,0 1300,0 3900,0	- - - -	1300,0 1300,0 1300,0 3900,0	- - - -	- - - -	обеспечение участия спортсменов-инвалидов, а также тренеров или иных лиц, сопровождающих указанных спортсменов: 2018 год – 10 мероприятий; 2019 год – 18 мероприятий; 2020 год – 10 мероприятий	
11.15.	Проведение в Волгоградской области социальных исследований (мониторингов)	комитет социальной защиты населения	2018 2019 2020 2021 2022 2023 2024 2018-2024	180,0 180,0 - - 180,0 180,0 180,0 900,0	- - - - - - - -	180,0 180,0 - - 180,0 180,0 180,0 900,0	- - - - - - - -	- - - - - - - -	проведение социальных исследований (мониторингов) по изучению мнения инвалидов об отношении населения к проблемам инвалидов и изучению мнения граждан, признающих навыки, достоинства и способности инвалидов:	
11.16.	Организация безвозмездной транспортной помощи инвалидов и маломобильных групп населения на период тестовых и основных матчей чемпионата мира по футболу FIFA 2018 года	комитет социальной защиты населения	2018	56,5	-	56,5	-	-	обеспечение транспортной помощи инвалидов и маломобильных групп населения до (от) стадиона "Волгоград-Арена"	
11.17.	Приобретение специального транспорта для организации социального обслуживания, находящихся в ведении комитета социальной защиты населения	комитет социальной защиты населения	2022 2023 2024 2022-2024	3000,0 3000,0 3000,0 9000,0	- - - -	3000,0 3000,0 3000,0 9000,0	- - - -	- - - -	количество приобретенного специализированного автомобиля: 2022 год – 2 единицы; 2023 год – 2 единицы; 2024 год – 2 единицы	

№ п/п	Наименование основного мероприятия, мероприятия	Ответственный исполнитель, соисполнитель государственной программы, подпрограммы	Год реализации	Объемы и источники финансирования (тыс.рублей)					в том числе	Непосредственные результаты реализации мероприятия
				3	4	5	6			
1	2	3	4	5	6	7	8	9	10	
Итого по подпрограмме										
			2018	63545,3	17982,2	34448,7	11114,4	-		
			2019	10540,1	-	10540,1	-	-		
			2020	4101,7	-	4101,7	-	-		
			2021	2606,7	-	2606,7	-	-		
			2022	17018,0	-	17018,0	-	-		
			2023	17018,0	-	17018,0	-	-		
			2024	17018,0	-	17018,0	-	-		
			2018-2024	131847,8	17982,2	102751,2	11114,4	-		
Подпрограмма "Формирование системы комплексной реабилитации и абилитации инвалидов"										
12.	Мероприятия по формированию системы комплексной реабилитации и абилитации инвалидов, в том числе детей-инвалидов		2019	67565,5	44209,4	23356,1	-	-		
			2020	31393,3	20474,5	10918,8	-	-		
			2021	23807,6	20474,5	3333,1	-	-		
			2022	23570,8	20742,3	2828,5	-	-		
			2023	15760,0	-	15760,0	-	-		
			2024	15940,0	-	15940,0	-	-		
			2019-2024	178037,2	105900,7	72136,5	-	-		
12.1.	Приобретение для государственных учреждений службы занятости населения оборудования для организации профориентационной работы с инвалидами	комитет по труду и занятости населения Волгоградской области	2019	2150,0	1849,0	301,0	-	-	количество оборудования для организации профориентационной работы с инвалидами:	
			2020	460,0	395,6	64,4	-	-	2019 год – 13 единиц;	
			2021	520,0	447,2	72,8	-	-	2020 год – 2 единицы;	
			2022	520,0	457,6	62,4	-	-	2021 год – 2 единицы;	
			2023	360,0	-	360,0	-	-	2022 год – 2 единицы;	
			2024	540,0	-	540,0	-	-	2023 год – 2 единицы;	
			2019-2024	4550,0	3149,4	1400,6	-	-	2024 год – 3 единицы	
12.2.	Приобретение оборудования для оснащения ресурсного центра по оказанию ранней помощи детям с ограниченными возможностями здоровья	комитет образования, науки и молодежной политики Волгоградской области	2019	2188,9	1834,2	354,7	-	-	количество центров, оснащенных оборудованием:	
			2020	1100,0	946,0	154,0	-	-	2019 год – 1 центр;	
			2021	1100,0	946,0	154,0	-	-	2020 год – 1 центр;	
			2022	1135,8	999,5	136,3	-	-	2021 год – 1 центр;	
			2019-2022	5524,7	4725,7	799,0	-	-	2022 год – 1 центр	

№ п/п	Наименование основного мероприятия, мероприятия	3	Год реализации	Объемы и источники финансирования (тыс.рублей)						Непосредственные результаты реализации мероприятия		
				4	5	в том числе					8	9
						6	7	8	9			
1	2	3	4	5	6	7	8	9	10			
12.3.	обеспечение инвалидов техническими средствами реабилитации в соответствии с региональным перечнем технических средств реабилитации, выдаваемых инвалидам бесплатно в собственность и временное безвозмездное пользование за счет средств областного бюджета	комитет социальной защиты населения	2019 2020 2021 2022 2023 2024 2019-2024	15206,5 7585,7 - - 4000,0 4000,0 30792,2	- - - - - - -	15206,5 7585,7 - - 4000,0 4000,0 30792,2	- - - - - - -	- - - - - - -	обеспечение инвалидов техническими средствами реабилитации: 2019 год – 804 человека; 2020 год – 450 человек; 2023 год – 270 человек; 2024 год – 270 человек			
12.4.	Оснащение оборудованием для проведения медицинской реабилитации инвалидов, в том числе детей-инвалидов, медицинских организаций, подведомственных комитету здравоохранения Волгоградской области	комитет здравоохранения Волгоградской области	2019 2020 2021 2022 2019-2022	31827,6 11328,6 11328,6 11132,1 65616,9	26787,6 9742,6 9742,6 9796,2 56069,0	5040,0 1586,0 1586,0 1335,9 9547,9	- - - - -	- - - - -	количество медицинских организаций, оснащенных оборудованием: 2019 год – 1 организация; 2020 год – 1 организация; 2021 год – 1 организация; 2022 год – 1 организация			
12.5.	Приобретение оборудования, необходимого для предоставления детям с ограниченными возможностями здоровья, детям-инвалидам и инвалидам услуг по социально-средовой, социально-педагогической, социально-психологической, социокультурной и медицинской реабилитации, проведения мероприятий по адаптивной физической культуре в организациях социального обслуживания, подведомственных комитету социальной защиты населения	комитет социальной защиты населения	2019 2020 2021 2022 2023 2024 2019-2024	11801,7 8637,5 4731,0 4914,8 11000,0 11000,0 52085,0	10149,4 7428,2 4068,7 4325,0 - - 25971,3	1652,3 1209,3 662,3 589,8 11000,0 11000,0 26113,7	- - - - - - -	- - - - - - -	количество организаций социального обслуживания, оснащенных оборудованием: 2019 год – 17 организаций; 2020 год – 13 организаций; 2021 год – 19 организаций; 2022 год – 13 организаций; 2023 год – 17 организаций; 2024 год – 17 организаций			

№ п/п	Наименование основного мероприятия, мероприятия	3	Ответственный исполнитель, соисполнитель государственной программы, подпрограммы	Год реализации	Объемы и источники финансирования (тыс.рублей)						Непосредственные результаты реализации мероприятия		
					4	5	в том числе					8	9
							6	7	местный бюджет	внебюджетные источники			
1	2	3	4	5	6	7	8	9	10				
12.6.	Приобретение оборудования для оснащения государственных учреждений социального обслуживания, реализующих технологию сопровождаемого проживания в полустационарных условиях	комитет социальной защиты населения	2019 2020 2021 2019-2021	3422,4 479,1 92,0 3993,5	2943,3 412,0 79,1 3434,4	479,1 67,1 12,9 559,1	- - - -	- - - -	количество организаций социального обслуживания, оснащенных оборудованием: 2019 год – 3 организации; 2020 год – 4 организации; 2021 год – 1 организация				
12.7.	Приобретение средств социально-средовой реабилитации для выдачи во временное пользование инвалидам, в том числе детям-инвалидам, организациями социального обслуживания, подведомственными комитету социальной защиты населения	комитет социальной защиты населения	2019	217,4	-	217,4	-	-	количество организаций социального обслуживания, оснащенных оборудованием в 2019 году, – 13 организаций				
12.8.	Оснащение оборудованием для проведения социокультурной реабилитации инвалидов, в том числе детей-инвалидов, организаций культуры, подведомственных комитету культуры Волгоградской области	комитет культуры Волгоградской области	2020 2021 2022 2020-2022	800,0 800,0 740,3 2340,3	688,0 688,0 651,5 2027,5	112,0 112,0 88,8 312,8	- - - -	- - - -	количество организаций культуры, оснащенных оборудованием: 2020 год – 1 организация; 2021 год – 1 организация; 2022 год – 1 организация				
12.9.	Организация повышения квалификации и профессиональной переподготовки специалистов, занятых в сфере реабилитации и абилитации инвалидов и детей-инвалидов, сопровождаемого		2019 2020 2021 2022 2023 2024 2019-2024	751,0 1002,4 596,4 671,0 400,0 400,0 3820,8	645,9 862,1 512,9 590,5 - - 2611,4	105,1 140,3 83,5 80,5 400,0 400,0 1209,4	- - - - - - -	- - - - - - -					

№ п/п	Наименование основного мероприятия, мероприятия	Ответственный исполнитель, соисполнитель государственной программы, подпрограммы	Год реализации	Объемы и источники финансирования (тыс.рублей)					Непосредственные результаты реализации мероприятия
				всего	в том числе				
					федеральный бюджет	областной бюджет	местный бюджет	внебюджетные источники	
1	2	3	4	5	6	7	8	9	10
	проживания инвалидов, всего в том числе:								
12.9.1.	Специалистов государственных учреждений, подведомственных комитету социальной защиты населения Волгоградской области	комитет социальной защиты населения	2019 2020 2021 2022 2023 2024 2019–2024	300,0 842,4 496,4 471,0 300,0 300,0 2709,8	258,0 724,5 426,9 414,5 - - 1823,9	42,0 117,9 69,5 56,5 300,0 300,0 885,9	- - - - - - -	- - - - - - -	число специалистов, прошедших переподготовку и повышение квалификации: 2019 год – 49 человек; 2020 год – 55 человек; 2021 год – 33 человека; 2022 год – 32 человека; 2023 год – 20 человек; 2024 год – 20 человек
12.9.2.	Специалистов государственных учреждений, подведомственных комитету по труду и занятости населения Волгоградской области	комитет по труду и занятости населения Волгоградской области	2019 2020 2019–2020	50,0 60,0 110,0	43,0 51,6 94,6	7,0 8,4 15,4	- - -	- - -	число специалистов, прошедших переподготовку и повышение квалификации: 2019 год – 10 человек; 2020 год – 12 человек
12.9.3.	Специалистов государственных учреждений, подведомственных комитету культуры Волгоградской области	комитет культуры Волгоградской области	2019 2020 2021 2022 2023 2024 2019–2024	100,0 100,0 100,0 200,0 100,0 100,0 700,0	86,0 86,0 86,0 176,0 - - 434,0	14,0 14,0 14,0 24,0 100,0 100,0 266,0	- - - - - - -	- - - - - - -	число специалистов, прошедших переподготовку и повышение квалификации: 2019 год – 25 человек; 2020 год – 25 человек; 2021 год – 25 человек; 2022 год – 50 человек; 2023 год – 25 человек; 2024 год – 25 человек
12.9.4.	Специалистов государственных учреждений, подведомственных комитету образования, науки и молодежной политики Волгоградской области	комитет образования, науки и молодежной политики Волгоградской области	2019	301,0	258,9	42,1	-	-	число специалистов, прошедших переподготовку и повышение квалификации в 2019 году, – 15 человек

№ п/п	Наименование основного мероприятия, мероприятия	Ответственный исполнитель, соисполнитель государственной программы, подпрограммы	Год реализации	Объемы и источники финансирования (тыс.рублей)					Непосредственные результаты реализации мероприятия
				всего	в том числе			внебюджетные источники	
1	2	3	4	5	6	7	8		9
12.10.	Создание региональной информационной системы, обеспечивающей решение межведомственных задач по формированию комплексной реабилитации, услуг ранней помощи и сопровождения	комитет социальной защиты населения, комитет здравоохранения Волгоградской области, комитет по труду и занятости населения Волгоградской области, комитет образования, науки и молодежной политики Волгоградской области, комитет культуры Волгоградской области, комитет физической культуры и спорта Волгоградской области	2021 2022 2021–2022	4639,6 4456,8 9096,4	3990,0 3922,0 7912,0	649,6 534,8 1184,4	- - -	- - -	разработка региональной информационной системы, содержащей сведения об инвалидах и проведенных для них реабилитационных и абилитационных мероприятий (оказанных услугах)
12.11.	Проведение ежегодной оценки системы реабилитации и абилитации инвалидов, в том числе детей-инвалидов	комитет социальной защиты населения, комитет здравоохранения Волгоградской области, комитет по труду и занятости населения Волгоградской области, комитет образования, науки и молодежной политики Волгоградской области, комитет культуры Волгоградской области, комитет физической культуры и спорта Волгоградской области	2019–2024	-	-	-	-	-	формирование и корректировка целевых показателей и программных мероприятий


№ п/п	Наименование основного мероприятия, мероприятия	Ответственный исполнитель, соисполнитель государственной программы, подпрограммы	Год реализации	Объемы и источники финансирования (тыс.рублей)				Непосредственные результаты реализации мероприятия	
				всего	в том числе				
1	2	3	4	5	6	7	8	9	
12.12.	Проведение систематического мониторинга потребностей семей в услугах ранней помощи	комитет социальной защиты населения, комитет здравоохранения Волгоградской области, комитет образования, науки и молодежной политики Волгоградской области	2019–2024	-	-	-	-	-	сбор и систематизация информации о потребностях семей в услугах ранней помощи, определение эффективных методов выявления семей и разработка проектов нормативных правовых актов, механизмов информационного обмена в рамках межведомственного взаимодействия
12.13.	Организация работы органов службы занятости населения и образования по персонифицированному учету выпускников-инвалидов профессиональных образовательных организаций	комитет по труду и занятости населения Волгоградской области, комитет образования, науки и молодежной политики Волгоградской области	2019–2024	-	-	-	-	-	охват услугами в области содействия занятости всех выпускников-инвалидов профессиональных образовательных организаций
12.14.	Проведение информационной кампании для работодателей и населения по вопросам трудоустройства инвалидов	комитет по труду и занятости населения Волгоградской области	2019–2024	-	-	-	-	-	количество проведенных информационных кампаний: 2019 год – 1 единица; 2020 год – 1 единица; 2021 год – 1 единица; 2022 год – 1 единица; 2023 год – 1 единица; 2024 год – 1 единица

№ п/п	Наименование основного мероприятия, мероприятия	Ответственный исполнитель, соисполнитель государственной программы, подпрограммы	Год реализации	Объемы и источники финансирования (тыс.рублей)					Непосредственные результаты реализации мероприятия
				всего	в том числе			внебюджетные источники	
1	2	3	4	5	6	7	8		9
12.15.	Разработка органами исполнительной власти по компетенции проектов нормативных правовых актов, направленных на развитие комплексной реабилитации и повышение эффективности государственного и муниципальных услуг	комитет социальной защиты населения, комитет здравоохранения Волгоградской области, комитет по труду и занятости населения Волгоградской области, комитет образования, науки и молодежной политики Волгоградской области, комитет культуры Волгоградской области, комитет физической культуры и спорта Волгоградской области	2019-2024	-	-	-	-	-	количество разработанных документов: 2019 год – 2 документа; 2020 год – 2 документа; 2021 год – 2 документа; 2022 год – 1 документ; 2023 год – 1 документ; 2024 год – 1 документ
12.16.	Разработка межведомственных документов, направленных на повышение качества и доступности реабилитационных мероприятий и услуг	комитет социальной защиты населения, комитет здравоохранения Волгоградской области, комитет по труду и занятости населения Волгоградской области, комитет образования, науки и молодежной политики Волгоградской области, комитет культуры Волгоградской области, комитет физической культуры и спорта Волгоградской области	2019-2020	-	-	-	-	-	количество разработанных документов: 2019 год – 2 документа; 2020 год – 2 документа

№ п/п	Наименование основного мероприятия, мероприятия	2	Ответственный исполнитель, сотрудник государственной программы, подпрограммы	3	Год реализации	Объемы и источники финансирования (тыс.рублей)				Итоговые результаты реализации мероприятий
						всего	федеральный бюджет	областной бюджет	местный бюджет	
1	2	3	4	5	6	7	8	9	10	
12.17.	Разработка и внедрение модели межведомственного взаимодействия организаций, обеспечивающей услуги ранней помощи, преемственность в работе с инвалидами, в том числе с детьми-инвалидами, и их сопровождение		комитет социальной защиты населения, комитет здравоохранения Волгоградской области, комитет по труду и занятости населения Волгоградской области, комитет образования, науки и молодежной политики Волгоградской области, комитет культуры Волгоградской области, комитет физической культуры и спорта Волгоградской области	2019–2021	-	-	-	-	принятие акта об утверждении модели межведомственного взаимодействия организаций, функционирование модели межведомственного взаимодействия организаций	
12.18.	Проведение информационной кампании об оказании психолого-педагогической помощи детям с расстройствами аутистического спектра		комитет образования, науки и молодежной политики Волгоградской области	2019–2024	-	-	-	-	количество проведенных информационных кампаний: 2019 год – 1 единица; 2020 год – 1 единица; 2021 год – 1 единица; 2022 год – 1 единица; 2023 год – 1 единица; 2024 год – 1 единица	
12.19.	Разработка информационных материалов по выявлению признаков нарушения функций организма, в том числе психических, с целью оказания ранней помощи и профилактики инвалидности		комитет здравоохранения Волгоградской области	2019–2024	-	-	-	-	распространение информационной печатной продукции	

№ п/п	Наименование основного мероприятия, мероприятия	Ответственный исполнитель, соисполнитель государственной программы, подпрограммы	Год реализации	Объемы и источники финансирования (тыс.рублей)					Несредственные результаты реализации мероприятия
				всего	в том числе			внебюджетные источники	
1	2	3	4	5	6	7	8		9
12.20.	Создание информационного ресурса для обеспечения информационной поддержки специалистов в сфере ранней помощи	комитет социальной защиты населения, комитет здравоохранения Волгоградской области, комитет образования, науки и молодежной политики Волгоградской области	2019–2024	-	-	-	-	-	создание и поддержание в актуальном состоянии информационного раздела для специалистов по ранней помощи на сайтах органов исполнительной власти Волгоградской области
12.21.	Формирование и ведение реестра организаций, предоставляющих реабилитационные и абилитационные мероприятия (услуги) инвалидам, в том числе детям-инвалидам	комитет социальной защиты населения, комитет здравоохранения Волгоградской области, комитет по труду и занятости населения Волгоградской области, комитет образования, науки и молодежной политики Волгоградской области, комитет культуры Волгоградской области, комитет физической культуры и спорта Волгоградской области	2019–2024	-	-	-	-	-	создание и поддержание в актуальном состоянии реестра реабилитационных организаций Волгоградской области, его размещение на сайтах органов исполнительной власти Волгоградской области
12.22.	Организация взаимодействия с волонтерскими (добровольческими) организациями, обеспечивающими комплексную реабилитацию и абилитацию инвалидов, в том числе детей-инвалидов	комитет социальной защиты населения Волгоградской области	2020–2024	-	-	-	-	-	взаимодействие с волонтерскими (добровольческими организациями): 2020 год – не менее 2 организаций; 2021 год – не менее 2 организаций, 2022 год – не менее 2 организаций, 2023 год – не менее 2 организаций, 2024 год – не менее 2 организаций

№ п/п	Наименование основного мероприятия, мероприятия	Ответственный исполнитель, соис- полнитель государ- ственной программы, подпрограммы	Год реализации	Объемы и источники финансирования (тыс.рублей)					Непосредственные результаты реализации мероприятия	
				всего	в том числе					
					федераль- ный бюджет	област- ной бюджет	мест- ный бюджет	внебюд- жетные источники		
1	2	3	4	5	6	7	8	9	10	
	Итого по подпрограмме		2019	67565,5	44209,4	23356,1	-	-		
			2020	31393,3	20474,5	10918,8	-	-		
			2021	23807,6	20474,5	3333,1	-	-		
			2022	23570,8	20742,3	2828,5	-	-		
			2023	15760,0	-	15760,0	-	-		
			2024	15940,0	-	15940,0	-	-		
			2019-2024	178037,2	105900,7	72136,5	-	-		



Вице-губернатор – руководитель
аппарата Губернатора
Волгоградской области

Е.А.Харичкин

ПРИЛОЖЕНИЕ 3

к постановлению
Администрации
Волгоградской области

от 28 декабря 2019 г. № 699-п

"ПРИЛОЖЕНИЕ 5

к государственной программе Волгоградской области
"Социальная поддержка и защита населения
Волгоградской области"

РЕСУРСНОЕ ОБЕСПЕЧЕНИЕ

государственной программы Волгоградской области "Социальная поддержка и защита населения Волгоградской области" за счет средств, привлеченных из различных источников финансирования, с распределением по главным распорядителям средств областного бюджета

Наименование государственной программы, подпрограммы	Год реализации	Наименование ответственного исполнителя, соисполнителя государственной программы, подпрограммы	всего	Объемы и источники финансирования (тыс.рублей)				
				федеральный бюджет	областной бюджет	в том числе местный бюджет	внебюджетные источники	8
1	2	3	4	5	6	7	8	
Государственная программа Волгоградской области "Социальная поддержка и защита населения Волгоградской области"	2018	комитет социальной защиты населения Волгоградской области	16748606,4	4224838,8	11898983,4	11114,4	613669,8	
		комитет здравоохранения Волгоградской области	23619,5	8831,9	14787,6	-	-	
		комитет по труду и занятости населения Волгоградской области	2312,0	883,2	1428,8	-	-	
		комитет образования, науки и молодежной политики Волгоградской области	516,7	-	516,7	-	-	
		комитет физической культуры и спорта Волгоградской области	1851,0	136,0	1715,0	-	-	
		комитет культуры Волгоградской области	924,9	353,3	571,6	-	-	
Итого по году реализации			16777830,5	4235043,2	11918003,1	11114,4	613669,8	

Наименование государственной программы, подпрограммы	Год реализации	Наименование ответственного исполнителя, соисполнителя государственной программы, подпрограммы	Объемы и источники финансирования (тыс.рублей)				
			всего	в том числе			
				федеральный бюджет	областной бюджет	местный бюджет	внебюджетные источники
1	2	3	4	5	6	7	8
	2019	комитет социальной защиты населения Волгоградской области	19010486,4	5302440,1	13087950,0	-	620096,3
		комитет здравоохранения Волгоградской области	31827,6	26787,6	5040,0	-	-
		комитет по труду и занятости населения Волгоградской области	2200,0	1892,0	308,0	-	-
		комитет образования, науки и молодежной политики Волгоградской области	2489,9	2093,1	396,8	-	-
		комитет физической культуры и спорта Волгоградской области	1495,0	-	1495,0	-	-
		комитет культуры Волгоградской области	1100,0	86,0	1014,0	-	-
Итого по году реализации			19049598,9	5333298,8	13096203,8	-	620096,3
	2020	комитет социальной защиты населения Волгоградской области	18021954,0	4908632,4	12494018,1	-	619303,5
		комитет здравоохранения Волгоградской области	11328,6	9742,6	1586,0	-	-
		комитет по труду и занятости населения Волгоградской области	520,0	447,2	72,8	-	-
		комитет образования, науки и молодежной политики Волгоградской области	1100,0	946,0	154,0	-	-
		комитет физической культуры и спорта Волгоградской области	1495,0	-	1495,0	-	-
		комитет культуры Волгоградской области	1900,0	774,0	1126,0	-	-
Итого по году реализации			18038297,6	4920542,2	12498451,9	-	619303,5

Наименование государственной программы, подпрограммы	Год реализации	Наименование ответственного исполнителя, соисполнителя государственной программы, подпрограммы	Объемы и источники финансирования (тыс.рублей)				
			всего	в том числе			
				федеральный бюджет	областной бюджет	местный бюджет	внебюджетные источники
1	2	3	4	5	6	7	8
	2021	комитет социальной защиты населения Волгоградской области	17953531,2	4992069,9	12340451,8	-	621009,5
		комитет здравоохранения Волгоградской области	11328,6	9742,6	1586,0	-	-
		комитет по труду и занятости населения Волгоградской области	520,0	447,2	72,8	-	-
		комитет образования, науки и молодежной политики Волгоградской области	1100,0	946,0	154,0	-	-
		комитет культуры Волгоградской области	1900,0	774,0	1126,0	-	-
Итого по году реализации	2022	комитет социальной защиты населения Волгоградской области	17968379,8	5003979,7	12343390,6	-	621009,5
		комитет здравоохранения Волгоградской области	11132,1	9796,2	1335,9	-	-
		комитет образования, науки и молодежной политики Волгоградской области	1235,8	999,5	2300,0	-	-
		комитет по труду и занятости населения Волгоградской области	520,0	457,6	62,4	-	-
		комитет культуры Волгоградской области	1940,3	827,5	1112,8	-	-
Итого по году реализации	2023	комитет социальной защиты населения Волгоградской области	19644035,2	6419645,8	12603379,9	-	621009,5
		комитет социальной защиты населения Волгоградской области	19030417,0	6403454,7	12626962,3	-	621009,5
		комитет образования, науки и молодежной политики Волгоградской области	100,0	-	100,0	-	-

Наименование государственной программы, подпрограммы	Год реализации	Наименование ответственного исполнителя, соисполнителя государственной программы подпрограммы	Объемы и источники финансирования (тыс.рублей)							
			всего	в том числе			7	8		
				федеральный бюджет	областной бюджет	местный бюджет			внебюджетные источники	
1	2	3	4	5	6	7	8			
	2	комитет по труду и занятости населения Волгоградской области	360,0	-	360,0	-	-	-	-	
		комитет культуры Волгоградской области	1100,0	-	1100,0	-	-	-	-	
Итого по году реализации			19652986,5	6403454,7	12628522,3	-	-	621009,5	621009,5	
	2024	комитет социальной защиты населения Волгоградской области	19047109,0	6408005,8	12639103,2	-	-	621009,5	621009,5	
		комитет образования, науки и молодежной политики Волгоградской области	100,0	-	100,0	-	-	-	-	
		комитет по труду и занятости населения Волгоградской области	540,0	-	540,0	-	-	-	-	
		комитет культуры Волгоградской области	1100,0	-	1100,0	-	-	-	-	
Итого по году реализации			19669858,5	6408005,8	12640843,2	-	-	621009,5	621009,5	
Итого по государственной программе			130796758,0	38723970,2	87724565,8	11114,4	-	4337107,6	4337107,6	
Подпрограмма "Развитие мер социальной поддержки отдельных категорий граждан"	2018	комитет социальной защиты населения Волгоградской области	7249678,9	2002654,8	5247024,1	-	-	-	-	
Итого по году реализации	2019	комитет социальной защиты населения Волгоградской области	7249678,9	2002654,8	5247024,1	-	-	-	-	
			7077649,6	1585382,9	5492266,7	-	-	-	-	
Итого по году реализации			7077649,6	1585382,9	5492266,7	-	-	-	-	

Наименование государственной программы, подпрограммы	Год реализации	Наименование ответственного исполнителя, соисполнителя государственной программы, подпрограммы	Объемы и источники финансирования (тыс.рублей)				
			всего	в том числе			
				федеральный бюджет	областной бюджет	местный бюджет	внебюджетные источники
1	2	3	4	5	6	7	8
	2020	комитет социальной защиты населения Волгоградской области	6997789,3	2023211,2	4974578,1	-	-
Итого по году реализации			6997789,3	2023211,2	4974578,1	-	-
	2021	комитет социальной защиты населения Волгоградской области	6903653,9	2032808,4	4870845,5	-	-
Итого по году реализации			6903653,9	2032808,4	4870845,5	-	-
	2022	комитет социальной защиты населения Волгоградской области	6903653,9	2032808,4	4870845,5	-	-
Итого по году реализации			6903653,9	2032808,4	4870845,5	-	-
	2023	комитет социальной защиты населения Волгоградской области	6903653,9	2032808,4	4870845,5	-	-
Итого по году реализации			6903653,9	2032808,4	4870845,5	-	-
	2024	комитет социальной защиты населения Волгоградской области	6903653,9	2032808,4	4870845,5	-	-
Итого по году реализации			6903653,9	2032808,4	4870845,5	-	-
Итого по подпрограмме			48939733,4	13742482,5	35197250,9	-	-
Подпрограмма "Совершенствование социальной поддержки семей и детей"	2018	комитет социальной защиты населения Волгоградской области	4113204,3	2214406,2	1898798,1	-	-
Итого по году реализации			4113204,3	2214406,2	1898798,1	-	-
	2019	комитет социальной защиты населения Волгоградской области	6053315,3	3629366,2	2423949,1	-	-
Итого по году реализации			6053315,3	3629366,2	2423949,1	-	-

Наименование государственной программы, подпрограммы	Год реализации	Наименование ответственного исполнителя, соисполнителя государственной программы, подпрограммы	Объемы и источники финансирования (тыс.рублей)					внебюджетные источники
			всего	в том числе				
				федеральный бюджет	областной бюджет	местный бюджет	8	
1	2	3	4	5	6	7	8	
	2020	комитет социальной защиты населения Волгоградской области	5425447,3	2876856,5	2548590,8	-	-	
Итого по году реализации			5425447,3	2876856,5	2548590,8	-	-	
	2021	комитет социальной защиты населения Волгоградской области	5545538,1	2950696,8	2594841,3	-	-	
Итого по году реализации			5545538,1	2950696,8	2594841,3	-	-	
	2022	комитет социальной защиты населения Волгоградской области	6973007,3	4366095,1	2606912,2	-	-	
Итого по году реализации			6973007,3	4366095,1	2606912,2	-	-	
	2023	комитет социальной защиты населения Волгоградской области	6989769,4	4370646,3	2619123,1	-	-	
Итого по году реализации			6989769,4	4370646,3	2619123,1	-	-	
	2024	комитет социальной защиты населения Волгоградской области	7006461,4	4375197,4	2631264,0	-	-	
Итого по году реализации			7006461,4	4375197,4	2631264,0	-	-	
	2018	комитет социальной защиты населения Волгоградской области	42106743,1	24783264,5	17323478,6	-	-	
Итого по подпрограмме			42106743,1	24783264,5	17323478,6	-	-	
Подпрограмма "Повышение качества жизни пожилых людей"			32513,4	-	32513,4	-	-	
Итого по году реализации			500,0	-	500,0	-	-	
	2019	комитет социальной защиты населения Волгоградской области	33013,4	-	33013,4	-	-	
Итого по году реализации			145833,1	74340,3	71492,8	-	-	
Итого по году реализации			145833,1	74340,3	71492,8	-	-	

Наименование государственной программы, подпрограммы	Год реализации	Наименование ответственного исполнителя, соисполнителя государственной программы, подпрограммы	Объемы и источники финансирования (тыс.рублей)				
			всего	в том числе			
				федеральный бюджет	областной бюджет	местный бюджет	внебюджетные источники
1	2	3	4	5	6	7	8
	2020	комитет социальной защиты населения Волгоградской области	68149,4	-	68149,4	-	-
Итого по году реализации			68149,4	-	68149,4	-	-
	2021	комитет социальной защиты населения Волгоградской области	72117,2	-	72117,2	-	-
Итого по году реализации			72117,2	-	72117,2	-	-
	2022	комитет социальной защиты населения Волгоградской области	87568,9	-	87568,9	-	-
Итого по году реализации			87568,9	-	87568,9	-	-
	2023	комитет социальной защиты населения Волгоградской области	87568,9	-	87568,9	-	-
Итого по году реализации			87568,9	-	87568,9	-	-
	2024	комитет социальной защиты населения Волгоградской области	87568,9	-	87568,9	-	-
Итого по году реализации			87568,9	-	87568,9	-	-
	2018	комитет социальной защиты населения Волгоградской области	577590,8	74340,3	503250,5	-	-
Итого по году реализации			577590,8	74340,3	503250,5	-	-
Итого по подпрограмме			577590,8	74340,3	503250,5	-	-
Подпрограмма "Модернизация и развитие системы социальной защиты населения"			5318388,6	-	4704718,8	-	613669,8
Итого по году реализации			5318388,6	-	4704718,8	-	613669,8
	2019	комитет социальной защиты населения Волгоградской области	5694695,3	-	5074599,0	-	620096,3
Итого по году реализации			5694695,3	-	5074599,0	-	620096,3

Наименование государственной программы, подпрограммы	Год реализации	Наименование ответственного исполнителя, соисполнителя государственной программы, подпрограммы	Объемы и источники финансирования (тыс.рублей)					внебюджетные источники
			всего	в том числе				
				федеральный бюджет	областной бюджет	местный бюджет	8	
1	2	3	4	5	6	7	8	
	2020	комитет социальной защиты населения Волгоградской области	5511416,6	-	4892113,1	-	619303,5	
Итого по году реализации	2021	комитет социальной защиты населения Волгоградской области	5511416,6	-	4892113,1	-	619303,5	
Итого по году реализации	2022	комитет социальной защиты населения Волгоградской области	5420656,3	-	4799646,8	-	621009,5	
Итого по году реализации	2023	комитет социальной защиты населения Волгоградской области	5420656,3	-	4799646,8	-	621009,5	
Итого по году реализации	2024	комитет социальной защиты населения Волгоградской области	5639216,3	-	5018206,8	-	621009,5	
Итого по году реализации	2018	комитет социальной защиты населения Волгоградской области	5639216,3	-	5018206,8	-	621009,5	
Итого по подпрограмме		комитет социальной защиты населения Волгоградской области	5639216,3	-	5018206,8	-	621009,5	
Подпрограмма "Формирование доступной среды жизнедеятельности для инвалидов и маломобильных групп населения"		комитет здравоохранения Волгоградской области	38862805,7	-	34525698,1	-	4337107,6	
		комитет социальной защиты населения Волгоградской области	34821,2	7777,8	15929,0	11114,4	-	
		комитет по труду и занятости населения Волгоградской области	23119,5	8831,9	14287,6	-	-	
		комитет по труду и занятости населения Волгоградской области	2312,0	883,2	1428,8	-	-	
		комитет образования, науки и молодежной политики Волгоградской области	516,7	-	516,7	-	-	
		комитет физической культуры и спорта Волгоградской области	1851,0	136,0	1715,0	-	-	

Наименование государственной программы, подпрограммы	Год реализации	Наименование ответственного исполнителя, соисполнителя государственной программы, подпрограммы	Объемы и источники финансирования (тыс.рублей)				
			всего	в том числе			
				федеральный бюджет	областной бюджет	местный бюджет	внебюджетные источники
1	2	3	4	5	6	7	8
		комитет культуры Волгоградской области	924,9	353,3	571,6	-	-
Итого по году реализации			63545,3	17982,2	34448,7	11114,4	-
	2019	комитет социальной защиты населения Волгоградской области	8045,1	-	8045,1	-	-
		комитет физической культуры и спорта Волгоградской области	1495,0	-	1495,0	-	-
		комитет культуры Волгоградской области	1000,0	-	1000,0	-	-
Итого по году реализации	2020	комитет социальной защиты населения Волгоградской области	10540,1	-	10540,1	-	-
		комитет физической культуры и спорта Волгоградской области	1606,7	-	1606,7	-	-
		комитет культуры Волгоградской области	1495,0	-	1495,0	-	-
Итого по году реализации	2021	комитет культуры Волгоградской области	1000,0	-	1000,0	-	-
		комитет социальной защиты населения Волгоградской области	4101,7	-	4101,7	-	-
		комитет культуры Волгоградской области	1606,7	-	1606,7	-	-
Итого по году реализации	2022	комитет культуры Волгоградской области	1000,0	-	1000,0	-	-
		комитет социальной защиты населения Волгоградской области	2606,7	-	2606,7	-	-
		комитет культуры Волгоградской области	15918,0	-	15918,0	-	-
Итого по году реализации			1000,0	-	1000,0	-	-

Наименование государственной программы, подпрограммы	Год реализации	Наименование ответственного исполнителя, соисполнителя государственной программы, подпрограммы	Объемы и источники финансирования (тыс.рублей)				
			всего	федеральный бюджет	областной бюджет	в том числе местный бюджет	внебюджетные источники
1	2	3	4	5	6	7	8
Итого по году реализации	2023	комитет образования, науки и молодежной политики Волгоградской области	100,0	-	100,0	-	-
		комитет социальной защиты населения Волгоградской области	17018,0	-	17018,0	-	-
		комитет культуры Волгоградской области	15918,0	-	15918,0	-	-
Итого по году реализации	2024	комитет образования, науки и молодежной политики Волгоградской области	100,0	-	100,0	-	-
		комитет социальной защиты населения Волгоградской области	17018,0	-	17018,0	-	-
		комитет культуры Волгоградской области	15918,0	-	15918,0	-	-
Итого по году реализации	2019	комитет образования, науки и молодежной политики Волгоградской области	1000,0	-	1000,0	-	-
		комитет социальной защиты населения Волгоградской области	100,0	-	100,0	-	-
Итого по году реализации			17018,0	-	17018,0	-	-
Итого по подпрограмме			131847,8	17982,2	102751,2	11114,4	-
Подпрограмма "Формирование системы комплексной реабилитации и абилитации инвалидов"			30948,0	13350,7	17597,3	-	-
			2200,0	1892,0	308,0	-	-
			31827,6	26787,6	5040,0	-	-

Наименование государственной программы, подпрограммы	Год реализации	Наименование ответственного исполнителя, соисполнителя государственной программы, подпрограммы	Объемы и источники финансирования (тыс.рублей)					внебюджетные источники
			всего	в том числе				
				федеральный бюджет	областной бюджет	местный бюджет	8	
1	2	3	4	5	6	7	8	
			900,0	774,0	126,0	-	-	
Итого по году реализации		комитет культуры Волгоградской области	23807,6	20474,5	3333,1	-	-	
	2022	комитет социальной защиты населения Волгоградской области	9842,6	8661,5	1181,1	-	-	
		комитет по труду и занятости населения Волгоградской области	520,0	457,6	62,4	-	-	
		комитет здравоохранения Волгоградской области	11132,1	9796,2	1335,9	-	-	
		комитет образования, науки и молодежной политики Волгоградской области	1135,8	999,5	136,3	-	-	
		комитет культуры Волгоградской области	940,3	827,5	112,8	-	-	
Итого по году реализации		комитет социальной защиты населения Волгоградской области	23570,8	20742,3	2828,5	-	-	
	2023	комитет по труду и занятости населения Волгоградской области	15300,0	-	15300,0	-	-	
		комитет культуры Волгоградской области	360,0	-	360,0	-	-	
Итого по году реализации		комитет культуры Волгоградской области	100,0	-	100,0	-	-	
	2024	комитет социальной защиты населения Волгоградской области	15760,0	-	15760,0	-	-	
		комитет социальной защиты населения Волгоградской области	15300,0	-	15300,0	-	-	

Наименование государственной программы, подпрограммы	Год реализации	Наименование ответственного исполнителя, соисполнителя государственной программы, подпрограммы	Объемы и источники финансирования (тыс.рублей)							
			всего	в том числе				внебюджетные источники		
				федеральный бюджет	областной бюджет	местный бюджет	и прочие			
1	2	3	4	5	6	7	8			
		комитет по труду и занятости населения Волгоградской области	540,0	-	540,0	-	-	-		
		комитет культуры Волгоградской области	100,0	-	100,0	-	-	-		
Итого по году реализации			15940,0	-	15940,0	-	-	-		
Итого по подпрограмме			178037,2	105900,7	72136,5	-	-	-		

Вице-губернатор – руководитель аппарата Губернатора Волгоградской области

Е.А.Харичкин



№ п/п	Наименование подпрограммы, приобретаемого товара (выполняемой работы, оказываемой услуги)	всего	Объем финансирования (тыс.рублей)							
			в том числе по годам							
			2018 год	2019 год	2020 год	2021 год	2022 год	2023 год	2024 год	
1	2	3	4	5	6	7	8	9	10	
2.2.	Услуги по организации торжественного приема Губернатора Волгоградской области ко Дню любви, семьи и верности	1046,0	76,0	100,0	174,0	174,0	174,0	174,0	174,0	174,0
2.3.	Услуги по организации торжественного приема Губернатора Волгоградской области ко Дню матери	636,0	99,0	97,0	88,0	88,0	88,0	88,0	88,0	88,0
2.4.	Услуги по организации торжественного приема Волгоградской областной Думы ко Дню отца	930,0	135,0	100,0	139,0	139,0	139,0	139,0	139,0	139,0
2.5.	Услуги по изготовлению почетных знаков "Материнская слава" и удостоверений к ним	125,0	-	-	125,0	-	-	-	-	-
2.6.	Услуги по организации и проведению зональных мероприятий по конкурсному отбору победителей регионального этапа Всероссийского конкурса "Семья года"	3762,3	211,0	576,3	595,0	595,0	595,0	595,0	595,0	595,0
2.7.	Приобретение оборудования для оснащения пунктов проката детского оборудования	10237,8	908,3	1457,8	1652,1	1554,9	1554,9	1554,9	1554,9	1554,9
2.8.	Приобретение подарков и дипломов для победителей военно-спортивной игры "Зарница под Сталинградом – 2018"	362,0	20,0	57,0	57,0	57,0	57,0	57,0	57,0	57,0
2.9.	Услуги по организации торжественного приема Губернатора Волгоградской области ко Дню защиты детей	465,0	35,0	100,0	66,0	66,0	66,0	66,0	66,0	66,0
2.10.	Услуги по изготовлению почетных знаков "Забота о детстве"	259,8	-	49,8	-	-	70,0	70,0	70,0	70,0
2.11.	Услуги по организации заключительного мероприятия областного смотра-конкурса на лучшую постановку патриотического воспитания им.М.С.Шумилова	280,0	-	56,0	-	56,0	56,0	56,0	56,0	56,0

№ п/п	Наименование подпрограммы, приобретаемого товара (выполняемой работы, оказываемой услуги)	Объем финансирования (тыс.рублей)									
		3	в том числе по годам								
			4	5	6	7	8	9	10		
1	2	3	4	5	6	7	8	9	10		
4.7.	Комплекующие и запасные части к компьютерной и организационной технике, услуги по созданию, сопровождению и технической поддержке информационных систем	28132,3	-	22237,3	-	-	1965,0	1965,0	1965,0	1965,0	
4.8.	Оказание услуг по передаче неисключительных и исключительных прав на программное обеспечение, поставка программных средств защиты информации и средств защиты информации от несанкционированного доступа	18126,7	-	3126,7	-	-	5000,0	5000,0	5000,0	5000,0	
4.9.	Услуги по изготовлению, размещению, трансляции информационно-разъяснительных и пропагандистских материалов социальной направленности	1881,2	456,7	114,4	-	-	436,7	436,7	436,7	436,7	
4.10.	Услуги по организации участия в областных, межрегиональных и всероссийских мероприятиях информационно-методического и обучающего характера	2144,0	443,0	430,5	-	-	423,5	423,5	423,5	423,5	
4.11.	Оказание услуг по сбору и обобщению информации о качестве условий оказания услуг организациями социального обслуживания	534,3	99,0	60,0	-	-	125,1	125,1	125,1	125,1	
4.12.	Образовательные услуги	289,4	19,9	124,0	-	-	48,5	48,5	48,5	48,5	
4.13.	Предоставление субсидии на возмещение поставщикам социальных услуг, включенным в реестр поставщиков социальных услуг Волгоградской области, но не участвующим в выполнении государственного задания (заказа), недополученных доходов, возникающих в результате предоставления социальных услуг гражданам -- получателю социальных услуг	280306,9	25881,3	38985,5	23765,1	35016,2	52219,6	52219,6	52219,6	52219,6	

№ п/п	Наименование подпрограммы, приобретаемого товара (выполняемой работы, оказываемой услуги)	Объем финансирования (тыс.рублей)									
		в том числе по годам									
		2018 год	2019 год	2020 год	2021 год	2022 год	2023 год	2024 год			
1	2	3	4	5	6	7	8	9	10		
	всего										

оборудования зданий информационными средствами (тактильными табличками, указателями движения, пиктограммами, табличками с названием объекта, категорией инвалидов, речевыми маяками, тактильными схемами, кнопками вызова, информационными терминалами, мнемосхемами), приобретения санитарно-гигиенического оборудования, приобретения подъемных устройств, приобретения съемных пандусов в медицинских организациях, подведомственных комитету здравоохранения Волгоградской области

5.2. Работы по адаптации и дооборудованию для инвалидов и других маломобильных групп населения приоритетных объектов социальной инфраструктуры в соответствии с Федеральным законом от 30 декабря 2009 г. № 384-ФЗ "Технический регламент о безопасности зданий и сооружений", сводом правил СП 59.13330.2012, приказом Минтруда России от 30.07.2015 № 527н "Об утверждении Порядка обеспечения условий доступности для инвалидов объектов и предоставляемых услуг в сфере труда, занятости и социальной защиты населения, а также оказания им при этом необходимой помощи" в государственных учреждениях системы социальной защиты населения Волгоградской области

29327,3 7208,0 3855,3 - 6088,0 6088,0 6088,0

5.3. Работы по приспособлению входных групп, оборудованию зданий информационными тактильными табличками, приспособлению санитарно-гигиенических помещений государственных казенных учреждений занятости населения Волгоградской области для инвалидов и других маломобильных групп населения

2312,0 2312,0 - - - - -

5.4. Работы по адаптации для инвалидов и других маломобильных групп населения государственного бюджетного детского оздоровительного учреждения Волгоградской области "Зеленая волна"

416,7 416,7 - - - - -


№ п/п	Наименование подпрограммы, приобретаемого товара (выполняемой работы, оказываемой услуги)	Объем финансирования (тыс.рублей)									
		в том числе по годам									
1	2	3	4	5	6	7	8	9	10		
		всего	2018 год	2019 год	2020 год	2021 год	2022 год	2023 год	2024 год		
5.5.	Работы по адаптации для инвалидов и других маломобильных групп населения государственных учреждений, подведомственных комитету физической культуры и спорта Волгоградской области	356,0	356,0	-	-	-	-	-	-	-	
5.6.	Работы по адаптации и дооборудованию для инвалидов и других маломобильных групп населения приоритетных объектов социальной инфраструктуры в соответствии с Федеральным законом от 30 декабря 2009 г. № 384-ФЗ "Технический регламент о безопасности зданий и сооружений", сводом правил СП 59.13330.2012, приказом Минкультуры России от 16.11.2015 № 2803 "Об утверждении Порядка обеспечения условий доступности для инвалидов музеев, включая возможность ознакомления с музейными предметами и музейными коллекциями, в соответствии с законодательством Российской Федерации о социальной защите инвалидов" в государственных учреждениях культуры Волгоградской области	6924,9	924,9	1000,0	1000,0	1000,0	1000,0	1000,0	1000,0	1000,0	
5.7.	Работы по проведению капитального и текущего ремонтов реабилитационных центров и отделений государственных учреждений социального обслуживания	10685,0	2111,0	564,0	-	-	2670,0	2670,0	2670,0	2670,0	
5.8.	Товары и услуги, приобретаемые для обеспечения деятельности служб "Социальное такси", а также оплата труда работников указанных служб	19258,0	3038,8	3165,8	1426,7	1426,7	3400,0	3400,0	3400,0	3400,0	
5.9.	Услуги по обеспечению инвалидов техническими средствами реабилитации за счет средств областного бюджета	3687,0	3687,0	-	-	-	-	-	-	-	

№ п/п	Наименование подпрограммы, приобретаемого товара (выполняемой работы, оказываемой услуги)	Объем финансирования (тыс.рублей)												
		в том числе по годам												
		2018 год	2019 год	2020 год	2021 год	2022 год	2023 год	2024 год	2024 год	2024 год	2024 год			
3	4	5	6	7	8	9	10	10	10	10				
	всего	1440,4	1440,4	-	-	-	-	-	-	-	-	-	-	-
1	2	3	4	5	6	7	8	9	10	10	10	10	10	10
5.10.	Технологическое, бытовое, реабилитационное, компьютерное и прочее оборудование и техника для реабилитационных центров и отделений государственных учреждений социального обслуживания	1440,4	1440,4	-	-	-	-	-	-	-	-	-	-	-
5.11.	Услуги по обучению специалистов, занятых в сфере реабилитации и абилитации инвалидов, в том числе детей-инвалидов	100,0	100,0	-	-	-	-	-	-	-	-	-	-	-
5.12.	Услуги по организации общественно-просветительских кампаний по распространению идей, принципов и средств формирования доступной среды для инвалидов и других маломобильных групп населения	450,0	100,0	50,0	-	-	100,0	100,0	100,0	100,0	100,0	100,0	100,0	100,0
5.13.	Услуги по обучению русскому жестовому языку	400,0	50,0	50,0	-	-	100,0	100,0	100,0	100,0	100,0	100,0	100,0	100,0
5.14.	Услуги по организации и проведению областной спартакиады обучающихся, воспитанников государственных общеобразовательных организаций, реализующих адаптированные основные общеобразовательные программы, посвященной Дню защиты детей	400,0	100,0	-	-	-	100,0	100,0	100,0	100,0	100,0	100,0	100,0	100,0
5.15.	Услуги по организации и проведению региональных комплексных спортивно-массовых мероприятий	585,0	195,0	195,0	195,0	-	-	-	-	-	-	-	-	-
5.16.	Услуги по организации и проведению областных творческих фестивалей, конкурсов, слетов, выставок для инвалидов и детей-инвалидов	600,0	-	-	-	-	200,0	200,0	200,0	200,0	200,0	200,0	200,0	200,0
5.17.	Товары, приобретаемые для обеспечения работы диспетчерского центра (службы) связи для глухих с целью оказания экстренной и иной социальной помощи, а также оплата труда сурдопереводчиков	93,3	93,3	-	-	-	-	-	-	-	-	-	-	-
5.18.	Услуги по обеспечению участия спортсменов, а также тренеров или иных лиц, сопровождающих указанных спортсменов, во всероссийских и международных соревнованиях по адаптивному виду спорта	3900,0	1300,0	1300,0	1300,0	-	1300,0	-	-	-	-	-	-	-

№ п/п	Наименование подпрограммы, приобретаемого товара (выполняемой работы, оказываемой услуги)	Объем финансирования (тыс.рублей)									
		в том числе по годам									
		2018 год	2019 год	2020 год	2021 год	2022 год	2023 год	2024 год			
3	4	5	6	7	8	9	10				
1	2	3	4	5	6	7	8	9	10		
	всего										
5.19.	Услуги по проведению социальных исследований (мониторингов)	900,0	180,0	180,0	-	-	180,0	180,0	180,0	180,0	
5.20.	Услуги по организации безвозмездной транспортной помощи инвалидов и маломобильных групп населения на период проведения тестовых и основных матчей чемпионата мира по футболу FIFA 2018 года	56,5	56,5	-	-	-	-	-	-	-	
5.21.	Специализированные автотранспортные средства	9000,0	-	-	-	-	3000,0	3000,0	3000,0	3000,0	
	Итого по подпрограмме	114011,6	46789,1	10360,1	3921,7	2426,7	16838,0	16838,0	16838,0	16838,0	
6.	Подпрограмма "Формирование системы комплексной реабилитации и абилитации инвалидов"										
6.1.	Аппаратно-программные комплексы и компьютерные программы для проведения профессиональной ориентации инвалидов	4550,0	-	2150,0	460,0	520,0	520,0	360,0	540,0	540,0	
6.2.	Оборудование для проведения социально-психологической, социально-педагогической реабилитации и абилитации для государственного бюджетного учреждения для детей, нуждающихся в психолого-педагогической и медико-социальной помощи, "Волгоградский областной центр психолого-медико-социального сопровождения"	5524,7	-	2188,9	1100,0	1100,0	1135,8	-	-	-	
6.3.	Услуги по обеспечению инвалидов техническими средствами реабилитации за счет средств областного бюджета	30792,2	-	15206,5	7585,7	-	-	4000,0	4000,0	4000,0	
6.4.	Оборудование для проведения мероприятий по медицинской реабилитации инвалидов и детей-инвалидов	65616,9	-	31827,6	11328,6	11328,6	11132,1	-	-	-	

№ п/п	Наименование подпрограммы, приобретаемого товара (выполняемой работы, оказываемой услуги)	Объем финансирования (тыс.рублей)									
		всего	в том числе по годам								
			2018 год	2019 год	2020 год	2021 год	2022 год	2023 год	2024 год		
1	2	3	4	5	6	7	8	9	10		
6.5.	Оборудование, необходимое для предоставления детям с ограниченными возможностями, детям-инвалидам и инвалидам услуг по социально-педагогической, социально-бытовой, социально-психологической, социальной и медицинской реабилитации, проведения мероприятий по адаптивной физической культуре в организациях социального обслуживания, подведомственных комитету социальной защиты населения Волгоградской области	52085,0	-	11801,7	8637,5	4731,0	4914,8	11000,0	11000,0		
6.6.	Оборудование для оснащения государственных учреждений социального обслуживания, реализующих технологию социального сопровождения в полустационарных условиях	3993,5	-	3422,4	479,1	92,0	-	-	-		
6.7.	Средства социально-средовой реабилитации для выдачи во временное пользование инвалидам, в том числе детям-инвалидам, организациями социального обслуживания, подведомственными комитету социальной защиты населения Волгоградской области	217,4	-	217,4	-	-	-	-	-		
6.8.	Оснащение оборудованием для проведения социальной реабилитации инвалидов, в том числе детей-инвалидов, организаций культуры, подведомственных комитету культуры Волгоградской области	2340,3	-	-	800,0	800,0	740,3	-	-		
6.9.	Услуги по повышению квалификации и профессиональной подготовке специалистов государственных учреждений, подведомственных комитету социальной защиты населения Волгоградской области, занятых в сфере реабилитации и абилитации инвалидов и детей-инвалидов, сопровождаемого проживания инвалидов	2709,8	-	300,0	842,4	496,4	471,0	300,0	300,0		
6.10.	Услуги по повышению квалификации и профессиональной подготовке специалистов государственного учреждения, подведомственного комитету по труду и занятости населения Волгоградской области, занятых в сфере реабилитации и абилитации инвалидов и детей-инвалидов, сопровождаемого проживания инвалидов	110,0	-	50,0	60,0	-	-	-	-		

№ п/п	Наименование подпрограммы, приобретаемого товара (выполняемой работы, оказываемой услуги)	Объем финансирования (тыс.рублей)									
		в том числе по годам									
		2018 год	2019 год	2020 год	2021 год	2022 год	2023 год	2024 год			
3	4	5	6	7	8	9	10				
1	2	3	4	5	6	7	8	9	10		
6.11.	Услуги по повышению квалификации и профессиональной переподготовке специалистов государственных учреждений, подведомственных комитету культуры Волгоградской области, занятых в сфере реабилитации и абилитации инвалидов и детей-инвалидов, сопровождаемого проживания инвалидов	700,0	-	100,0	100,0	100,0	200,0	100,0	100,0	100,0	
6.12.	Услуги по повышению квалификации и профессиональной переподготовке специалистов государственных учреждений, подведомственных комитету образования, науки и молодежной политики Волгоградской области, занятых в сфере реабилитации и абилитации инвалидов и детей-инвалидов, сопровождаемого проживания инвалидов	301,0	-	301,0	-	-	-	-	-	-	
6.13.	Выполнение работ по разработке региональной информационной системы, обеспечивающей решение межведомственных задач по формированию системы комплексной реабилитации, услуг ранней помощи и сопровождения	9096,4	-	-	-	4639,6	4456,8	-	-	-	
	Итого по подпрограмме	178037,2	-	67565,5	31393,3	23807,6	23570,8	15760,0	15940,0		
	Итого по государственной программе	4732859,0	343410,5	708702,4	596961,3	675908,6	807772,6	799961,8	800141,8		



**Вице-губернатор – руководитель
аппарата Губернатора
Волгоградской области**

Е.А.Харичкин