



АДМИНИСТРАЦИЯ ВОЛГОГРАДСКОЙ ОБЛАСТИ

ПОСТАНОВЛЕНИЕ

от 24 декабря 2019 г. № 678-п

О внесении изменений в постановление Администрации Волгоградской области от 08 февраля 2016 г. № 46-п "Об утверждении государственной программы Волгоградской области "Обеспечение доступным и комфортным жильем и коммунальными услугами жителей Волгоградской области"

Администрация Волгоградской области постановляет:

1. Внести в постановление Администрации Волгоградской области от 08 февраля 2016 г. № 46-п "Об утверждении государственной программы Волгоградской области "Обеспечение доступным и комфортным жильем и коммунальными услугами жителей Волгоградской области" следующие изменения:

1.1. В государственной программе Волгоградской области "Обеспечение доступным и комфортным жильем и коммунальными услугами жителей Волгоградской области", утвержденной названным постановлением (далее именуется – государственная программа):

1.1.1. В паспорте:

1) в позиции "Соисполнители государственной программы" слова "комитет образования, науки и молодежной политики" заменить словами "комитет социальной защиты населения";

2) в позиции "Подпрограммы государственной программы" абзац четвертый изложить в следующей редакции:

"подпрограмма "Обеспечение устойчивого сокращения непригодного для проживания жилищного фонда";

3) в позиции "Задачи государственной программы" абзац четвертый изложить в следующей редакции:

"переселение граждан из непригодного для проживания жилищного фонда и обеспечение их жилищных прав, установленных законодательством Российской Федерации";

4) в позиции "Целевые показатели государственной программы, их значения на последний год реализации":

а) в абзаце первом цифры "14,5" заменить цифрами "13,8";

б) в абзаце втором слова "2466 молодых семей" заменить словами "2474 молодые семьи";

в) в абзаце третьем слова "519 граждан" заменить словами "524 гражданина";

г) в абзаце четвертом слова "9824 человека" заменить словами "24 человека (до 31 декабря 2018 г.)";

д) абзац пятый заменить абзацами следующего содержания:

"годовой объем ввода жилья – 1102 тыс.кв.метров;

количество граждан, переселенных из непригодного для проживания жилищного фонда, – 9800 человек;

количество квадратных метров расселенного непригодного для проживания жилищного фонда – 176,1 тыс. кв. метров";

5) позицию "Объемы и источники финансирования государственной программы" изложить в следующей редакции:

"Объемы и источники финансирования государственной программы

общий объем финансирования государственной программы составит 30928404,8 тыс. рублей, из них по годам и источникам финансирования:

а) средства федерального бюджета – 13913162,2 тыс. рублей, в том числе:

2016 год – 535232,7 тыс. рублей;
 2017 год – 1164723,1 тыс. рублей;
 2018 год – 815683,6 тыс. рублей;
 2019 год – 3137670,2 тыс. рублей;
 2020 год – 1670958,3 тыс. рублей;
 2021 год – 1759481,6 тыс. рублей;
 2022 год – 1454320,9 тыс. рублей;
 2023 год – 1732570,9 тыс. рублей;
 2024 год – 1642520,9 тыс. рублей;

б) средства областного бюджета – 7954979,2 тыс. рублей, в том числе:

2016 год – 528926,6 тыс. рублей;
 2017 год – 958773,5 тыс. рублей;
 2018 год – 856265,3 тыс. рублей;
 2019 год – 1493575,8 тыс. рублей;
 2020 год – 877877,9 тыс. рублей;
 2021 год – 630591,0 тыс. рублей;
 2022 год – 859397,7 тыс. рублей;
 2023 год – 875743,5 тыс. рублей;
 2024 год – 873827,9 тыс. рублей;

в) средства местных бюджетов – 428628,5 тыс. рублей, в том числе:

2016 год – 51677,8 тыс. рублей;
 2017 год – 53395,8 тыс. рублей;
 2018 год – 49961,2 тыс. рублей;
 2019 год – 150309,1 тыс. рублей;
 2020 год – 67541,5 тыс. рублей;
 2021 год – 20001,7 тыс. рублей;
 2022 год – 10199,3 тыс. рублей;
 2023 год – 12332,1 тыс. рублей;
 2024 год – 13210,0 тыс. рублей;

г) внебюджетные средства – 8631634,9 тыс. рублей, в том числе:

2016 год – 539860,0 тыс. рублей;
 2017 год – 367388,9 тыс. рублей;
 2018 год – 340667,7 тыс. рублей;
 2019 год – 1685281,2 тыс. рублей;
 2020 год – 1536652,8 тыс. рублей;
 2021 год – 1579897,5 тыс. рублей;
 2022 год – 758282,5 тыс. рублей;
 2023 год – 1104502,0 тыс. рублей;
 2024 год – 719102,3 тыс. рублей";

б) в позиции "Ожидаемые результаты реализации государственной программы" абзац четвертый изложить в следующей редакции:

"переселение граждан из непригодного для проживания жилищного фонда, в том числе в рамках реализации мероприятий, предусмотренных региональной адресной программой "Переселение граждан из аварийного жилищного фонда на территории Волгоградской области в 2019–2025 годах", утвержденной постановлением Администрации Волгоградской области от 01 апреля 2019 г. № 141-п";

1.1.2. В разделе 1 абзац восьмой дополнить словами "(включая граждан, проживающих в аварийном жилищном фонде)".

1.1.3. В разделе 2 абзац седьмой изложить в следующей редакции:

"переселение граждан из непригодного для проживания жилищного фонда и обеспечение их жилищных прав, установленных законодательством Российской Федерации";

1.1.4. В разделе 3 в таблице:

1) в пункте 1 в графе 3 цифры "14,5" заменить цифрами "13,8";

2) в пункте 2 в графе 3 слова "2466 молодых семей" заменить словами "2474 молодые семьи";

3) в пункте 3 в графе 3 слова "519 граждан" заменить словами "524 гражданина";

4) пункт 4 изложить в следующей редакции:

"4. Переселение граждан из непригодного для проживания жилищного фонда и обеспечение их жилищных прав, установленных законодательством Российской Федерации	количество граждан, проживающих на территории Волгоградской области, переселенных из признанных непригодными для проживания жилых помещений, расположенных в многоквартирных домах, и многоквартирных домов, признанных аварийными, – 24 человека (до 31 декабря 2018 г.)
---	---

количество граждан, переселенных из непригодного для проживания жилищного фонда, – 9800 человек

количество квадратных метров расселенного непригодного для проживания жилищного фонда – 176,1 тыс.кв.метров";

5) в пункте 5 в графе 3 цифры "850" заменить цифрами "1102".

1.1.5. В разделе 4 абзацы девятый, десятый заменить абзацами следующего содержания:

"4) "Обеспечение устойчивого сокращения непригодного для проживания жилищного фонда". Данная подпрограмма предполагает реализацию следующих основных мероприятий:

улучшение качества жизни граждан, проживающих в непригодном для проживания жилищном фонде;

реализация регионального проекта "Обеспечение устойчивого сокращения непригодного для проживания жилищного фонда" в рамках исполнения федерального проекта "Обеспечение устойчивого сокращения непригодного для проживания жилищного фонда", входящего в состав национального проекта "Жилье и городская среда";

5) "Стимулирование развития жилищного строительства в Волгоградской области". Данная подпрограмма предполагает реализацию следующих основных мероприятий:

улучшение качества жизни граждан, проживающих на территории Волгоградской области;

реализация регионального проекта "Жилье" в рамках реализации федерального проекта "Жилье" национального проекта "Жилье и городская среда";".

1.1.6. В разделе 6:

1) в абзаце первом цифры "37821872,8" заменить цифрами "30928404,8";

2) в абзаце втором цифры "13299467,3" заменить цифрами "13913162,2";

3) в абзаце третьем цифры "7869179,5" заменить цифрами "7954979,2";

4) в абзаце четвертом цифры "407288,2" заменить цифрами "428628,5";

5) в абзаце пятом цифры "16245937,8" заменить цифрами "8631634,9";

б) дополнить раздел абзацем восьмым следующего содержания:

"При реализации подпрограммы "Обеспечение устойчивого сокращения непригодного для проживания жилищного фонда" под средствами федерального бюджета подразумеваются средства государственной корпорации – Фонда содействия реформированию жилищно-коммунального хозяйства (далее именуется – Фонд ЖКХ).".

1.1.7. В разделе 7:

1) в абзацах втором и двадцать первом слова "образования, науки и молодежной политики" заменить словами "социальной защиты населения";

2) абзац семнадцатый изложить в следующей редакции:

"Обеспечение устойчивого сокращения непригодного для проживания жилищного фонда";";

3) дополнить раздел абзацем тринадцатым следующего содержания:

"Финансирование мероприятий государственной программы, реализация которых осуществляется с привлечением средств Фонда ЖКХ, производится в порядке, установленном федеральным законодательством и решениями правления Фонда ЖКХ.".

1.1.8. В разделе 8 в абзаце первом цифры "4315", "3863" заменить соответственно цифрами "4249", "3797".

1.2. В подпрограмме "Обеспечение жилыми помещениями детей-сирот и детей, оставшихся без попечения родителей, лиц из числа детей-сирот, детей, оставшихся без попечения родителей":

1.2.1. В паспорте:

1) в позиции "Соисполнитель подпрограммы" слова "комитет образования, науки и молодежной политики" заменить словами "комитет социальной защиты населения";

2) в позиции "Целевые показатели подпрограммы, их значения на последний год реализации":

в абзаце первом слова "2482 человека" заменить словами "2537 человек";

в абзаце четвертом цифры "3257" заменить цифрами "3191";

в абзаце шестом цифры "4315" заменить цифрами "4237";

в абзаце седьмом цифры "14,5" заменить цифрами "13,8";

3) в позиции "Объемы и источники финансирования подпрограммы":

в абзаце первом цифры "3976375,7" заменить цифрами "3908650,4";

в абзаце девятом цифры "3056435,8" заменить цифрами "2988710,5";

в абзаце тринадцатом цифры "469266,6" заменить цифрами "401541,3";

4) в позиции "Ожидаемые результаты реализации подпрограммы" цифры "4315", "456" заменить соответственно цифрами "4237", "445".

1.2.2. В разделе 1 в абзаце четвертом цифры "4432", "4046", "3405", "3714" заменить соответственно цифрами "4443", "4068", "3438", "2887", слова "3204 человека" заменить словами "2537 человек".

1.2.3. В разделе 3:

в абзаце десятом цифры "4315" заменить цифрами "4237";

в абзацах четырнадцатом–девятнадцатом цифры "456" заменить цифрами "445".

1.2.4. В разделе 6:

в абзаце третьем цифры "3976375,7" заменить цифрами "3908650,4";

в абзаце одиннадцатом цифры "3056435,8" заменить цифрами "2988710,5";

в абзаце пятнадцатом цифры "469266,6" заменить цифрами "401541,3".

1.2.5. В разделе 7:

1) в абзаце первом слова "комитета образования и науки" заменить словами "комитета социальной защиты населения";

2) в абзаце седьмом слова "комитет образования, науки и молодежной политики" заменить словами "комитет социальной защиты населения";

3) в абзаце тринадцатом слова "комитет образования и науки" заменить словами "комитет социальной защиты населения", после слов "осуществляется в соответствии" дополнить словами "федеральным законодательством и";

4) в абзацах четырнадцатом и двадцать первом слова "Управление капитальным строительством" заменить словами "Управление капитального строительства".

1.2.6. В разделе 8 в абзаце первом цифры "4315" заменить цифрами "4249", слова "3863 жилых помещения" заменить словами "3797 жилых помещений".

1.3. В подпрограмме "Молодой семье – доступное жилье":

1.3.1. В паспорте:

1) в позиции "Целевые показатели подпрограммы, их значения на последний год реализации" слова "2466 молодых семей" заменить словами "2474 молодые семьи";

2) позицию "Объемы и источники финансирования подпрограммы" изложить в следующей редакции:

"Объемы и источники финансирования подпрограммы - общий объем финансирования подпрограммы составит 3616870,5 тыс.рублей, из них по годам и источникам финансирования:

а) средства федерального бюджета – 280309,4 тыс.рублей, в том числе:
 2016 год – 73870,3 тыс.рублей;
 2017 год – 75217,0 тыс.рублей;
 2018 год – 48701,1 тыс.рублей;
 2019 год – 82521,0 тыс.рублей;

б) средства областного бюджета – 391228,3 тыс.рублей, в том числе:
 2016 год – 75000,0 тыс.рублей;
 2017 год – 75000,0 тыс.рублей;
 2018 год – 75000,0 тыс.рублей;
 2019 год – 75000,0 тыс.рублей;
 2020 год – 91228,3 тыс.рублей;

в) средства местных бюджетов – 212403,0 тыс.рублей, в том числе:
 2016 год – 45408,9 тыс.рублей;
 2017 год – 48746,2 тыс.рублей;
 2018 год – 33575,4 тыс.рублей;
 2019 год – 41701,5 тыс.рублей;
 2020 год – 42971,0 тыс.рублей;

г) внебюджетные средства – 2732929,8 тыс.рублей, в том числе:
 2016 год – 539860,0 тыс.рублей;
 2017 год – 367388,9 тыс.рублей;
 2018 год – 292084,8 тыс.рублей;
 2019 год – 369984,6 тыс.рублей;
 2020 год – 232722,3 тыс.рублей;
 2021 год – 232722,3 тыс.рублей;
 2022 год – 232722,3 тыс.рублей;
 2023 год – 232722,3 тыс.рублей;
 2024 год – 232722,3 тыс.рублей";

3) в позиции "Ожидаемые результаты реализации подпрограммы":
 в абзаце первом цифры "2466" заменить цифрами "2474";
 в абзаце пятом цифры "345" заменить цифрами "353".

1.3.2. В разделе 1 абзац второй изложить в следующей редакции:

"Подпрограмма разработана и реализуется в продолжение подпрограммы "Молодой семье – доступное жилье" государственной программы Волгоградской области "Обеспечение доступным и комфортным жильем и коммунальными услугами жителей Волгоградской области" на 2014–2016 годы и на период до 2020 года, утвержденной постановлением Правительства Волгоградской области от 10 февраля 2014 г. № 46-п."

1.3.3. В разделе 3:

в абзаце третьем цифры "2466" заменить цифрами "2474";
 в абзаце седьмом цифры "345" заменить цифрами "353".

1.3.4. В разделе 4:

1) в абзаце первом слова "осуществляется в рамках федерального проекта "Жилье" национального проекта "Жилье и городская среда" и" исключить;

2) абзацы девятый и двенадцатый изложить в следующей редакции:

"заключение с Министерством строительства и жилищно-коммунального хозяйства Российской Федерации соглашения о предоставлении субсидии из федерального бюджета областному бюджету на софинансирование расходных обязательств субъекта Российской Федерации на предоставление социальных выплат молодым семьям в рамках мероприятия по обеспечению жильем молодых семей ведомственной целевой программы "Оказание государственной поддержки гражданам в обеспечении жильем и оплате жилищно-коммунальных услуг" государственной программы Российской Федерации "Обеспечение доступным и комфортным жильем и коммунальными услугами граждан Российской Федерации" (далее именуется – мероприятие ведомственной целевой программы) и последующую его реализацию;"

"формирование единой информационной базы данных об участниках мероприятия ведомственной целевой программы по Волгоградской области на основании информации о молодых семьях – участниках мероприятия ведомственной целевой программы, представленной муниципальными образованиями Волгоградской области;"

3) в абзацах семнадцатом, двадцать втором, двадцать третьем, двадцать четвертом слова "основного мероприятия" заменить словами "мероприятия ведомственной целевой программы".

1.3.5. В разделе 6:

в абзаце седьмом цифры "3486756,9" заменить цифрами "3616870,5";

в абзаце девятом цифры "300000,0" заменить цифрами "391228,3";

в абзаце десятом цифры "170862,0" заменить цифрами "212403,0";

в абзаце одиннадцатом цифры "2735585,5" заменить цифрами "2732929,8".

1.3.6. В разделе 7:

в абзаце восьмом слова "основного мероприятия" заменить словами "мероприятия ведомственной целевой программы";

в абзаце десятом слова "планового значения целевого показателя" заменить словами "плановых значений целевых показателей".

1.4. В подпрограмме "Выполнение обязательств по обеспечению жильем категорий граждан, установленных законодательством":

1.4.1. В паспорте:

1) в позиции "Целевые показатели подпрограммы, их значения на последний год реализации":

в абзаце втором слова "172 человека" заменить словами "177 человек";

в абзаце шестом слова "32 семьи" заменить словами "35 семей";

в абзаце седьмом слова "119 семей" заменить словами "121 семья";

в абзаце девятом цифры "10" заменить цифрой "5";

2) позицию "Объемы и источники финансирования подпрограммы" изложить в следующей редакции:

"Объемы и источники финансирования подпрограммы - общий объем финансирования подпрограммы составит 791261,5 тыс.рублей, из них по годам и источникам финансирования:
 а) средства федерального бюджета – 786261,5 тыс.рублей, в том числе:
 2016 год – 200471,8 тыс.рублей;
 2017 год – 112419,3 тыс.рублей;
 2018 год – 139078,0 тыс.рублей;
 2019 год – 136032,3 тыс.рублей;
 2020 год – 73056,5 тыс.рублей;
 2021 год – 31300,9 тыс.рублей;
 2022 год – 31300,9 тыс.рублей;
 2023 год – 31300,9 тыс.рублей;
 2024 год – 31300,9 тыс.рублей;
 б) средства областного бюджета в 2018 году – 2500,0 тыс.рублей;
 в) средства местных бюджетов в 2018 году – 2500,0 тыс.рублей";

3) в позиции "Ожидаемые результаты реализации подпрограммы" слова "519 граждан" заменить словами "524 гражданина".

1.4.2. В разделе 3 в последнем абзаце слова "519 граждан" заменить словами "524 гражданина".

1.4.3. В разделе 6 абзацы первый–семнадцатый заменить абзацами следующего содержания:

"Общий объем финансирования мероприятий подпрограммы составит 791261,5 тыс.рублей, из них по годам и источникам финансирования:

а) средства федерального бюджета – 786261,5 тыс.рублей, в том числе:
 2016 год – 200471,8 тыс.рублей;
 2017 год – 112419,3 тыс.рублей;
 2018 год – 139078,0 тыс.рублей;
 2019 год – 136032,3 тыс.рублей;
 2020 год – 73056,5 тыс.рублей;
 2021 год – 31300,9 тыс.рублей;
 2022 год – 31300,9 тыс.рублей;
 2023 год – 31300,9 тыс.рублей;
 2024 год – 31300,9 тыс.рублей;

б) средства областного бюджета в 2018 году – 2500,0 тыс.рублей;

в) средства местных бюджетов в 2018 году – 2500,0 тыс.рублей."

1.5. Подпрограмму "Переселение граждан, проживающих на территории Волгоградской области, из жилых помещений, непригодных для проживания, и многоквартирных домов, признанных аварийными" изложить новой редакции согласно приложению 1.

1.6. В подпрограмме "Стимулирование развития жилищного строительства в Волгоградской области":

1.6.1. В паспорте:

1) в позиции "Задачи подпрограммы" последний абзац изложить в следующей редакции:

"создание условий для реализации мер поддержки граждан – участников долевого строительства жилых помещений в домах, включенных в региональный перечень проблемных домов, ведение которого осуществляется в соответствии с Законом Волгоградской области от 26 ноября 2018 г. № 123-ОД (далее именуется – региональный перечень проблемных домов)";

2) в позиции "Целевые показатели подпрограммы, их значения на последний год реализации":

а) в абзаце первом цифры "850" заменить цифрами "1102";

б) в абзаце втором цифры "0,34" заменить цифрами "0,44";

в) в абзаце третьем цифры "5300" заменить цифрами "1250";

г) в абзаце шестом слова "4 комплекта" заменить словами "5 комплектов";

д) абзацы двенадцатый, тринадцатый изложить в следующей редакции:

"количество введенных в эксплуатацию многоквартирных домов, включенных в региональный перечень проблемных домов, для завершения строительства которых органом исполнительной власти Волгоградской области заключено соглашение о намерении завершить строительство таких домов, – 27 единиц;

количество граждан – пострадавших участников строительства, чьи права не могут быть восстановлены путем завершения строительства многоквартирного дома и передачи им жилого помещения, и получившие социальную выплату, – 25 человек";

е) в абзаце четырнадцатом слова "780 единиц" заменить словами "652 единицы";

ж) дополнить позицию абзацем четвертым следующего содержания:

"количество ипотечных кредитов (займов), по которым гражданам предоставлена поддержка из областного бюджета в виде компенсации части расходов по оплате процентов по ипотечным кредитам, – 1500 единиц";

3) в позиции "Объемы и источники финансирования подпрограммы":

в абзаце первом цифры "8504977,4" заменить цифрами "7981956,6";

в абзаце девятом цифры "3933523,6" заменить цифрами "3867920,1";

в абзаце тринадцатом цифры "845559,3" заменить цифрами "779955,9";

в абзаце двадцать шестом цифры "1242343,3" заменить цифрами "784925,9";

в абзаце двадцать седьмом цифры "881652,5" заменить цифрами "445083,9";

в абзаце двадцать восьмом цифры "360690,7" заменить цифрами "339842,0";

4) в позиции "Ожидаемые результаты реализации подпрограммы":
в абзаце первом цифры "7004" заменить цифрами "7861";
абзацы двенадцатый и тринадцатый изложить в следующей редакции:

"ввод в эксплуатацию 27 многоквартирных домов, включенных в региональный перечень проблемных домов, для завершения строительства которых органом исполнительной власти Волгоградской области заключено соглашение о намерении завершить строительство таких домов;

предоставление социальных выплат 25 гражданам – пострадавшим участникам строительства, чьи права не могут быть восстановлены путем завершения строительства многоквартирного дома и передачи им жилого помещения";

в абзаце четырнадцатом цифры "780" заменить цифрами "652".

1.6.2. В разделе 1:

1) в абзаце тринадцатом слова "акционерного общества "ДОМ.РФ" (далее именуется – АО"ДОМ.РФ")" исключить;

2) абзац тридцать пятый изложить в следующей редакции:

"Кроме того, нарушенные права ряда граждан – пострадавших участников долевого строительства не могут быть восстановлены путем завершения строительства многоквартирного дома и передачи им жилого помещения.";

3) абзацы тридцать седьмой–тридцать девятый заменить абзацем следующего содержания:

"Основные проблемы в сфере жилищного строительства – факторы, влияющие на активность спроса на жилье.".

1.6.3. В разделе 2 абзацы первый и двенадцатый изложить в следующей редакции:

"Цели и задачи подпрограммы определяются в соответствии со Стратегией социально-экономического развития Волгоградской области до 2025 года, принятой Законом Волгоградской области от 21 ноября 2008 г. № 1778-ОД, а также в соответствии с региональным проектом "Жилье" федерального проекта "Жилье" национального проекта "Жилье и городская среда".";

"создание условий для реализации мер поддержки граждан – участников долевого строительства жилых помещений в домах, включенных в региональный перечень проблемных домов.".

1.6.4. В разделе 3:

1) абзацы тринадцатый, четырнадцатый изложить в следующей редакции:

"количество введенных в эксплуатацию многоквартирных домов, включенных в региональный перечень проблемных домов, для завершения строительства которых органом исполнительной власти Волгоградской области заключено соглашение о намерении завершить строительство таких домов;

количество произведенных социальных выплат гражданам – пострадавшим участникам строительства, чьи права не могут быть

восстановлены путем завершения строительства многоквартирного дома и передачи им жилого помещения;"

2) в абзаце пятнадцатом слова "780 единиц" заменить словами "652 единицы";

3) в абзаце девятнадцатом цифры "7004" заменить цифрами "7861";

4) абзацы тридцатый и тридцать первый изложить в следующей редакции:

"ввод в эксплуатацию 27 многоквартирных домов, включенных в региональный перечень проблемных домов, для завершения строительства которых органом исполнительной власти Волгоградской области заключено соглашение о намерении завершить строительство таких домов;

предоставление социальных выплат 25 гражданам – пострадавшим участникам строительства, чьи права не могут быть восстановлены путем завершения строительства многоквартирного дома и передачи им жилого помещения;"

5) в последнем абзаце цифры "780" заменить цифрами "652";

б) дополнить раздел абзацем пятым следующего содержания:

"количество ипотечных кредитов (займов), по которым гражданам предоставлена поддержка из областного бюджета в виде компенсации части расходов по оплате процентов по ипотечным кредитам, – 1500 единиц;"

1.6.5. Раздел 4 изложить в следующей редакции:

"4. Обобщенная характеристика основных мероприятий подпрограммы

В целях достижения целей и задач подпрограммы предполагается реализация следующих основных мероприятий:

улучшение качества жизни граждан, проживающих на территории Волгоградской области;

реализация регионального проекта "Жилье" в рамках реализации федерального проекта "Жилье" национального проекта "Жилье и городская среда".

Перечень мероприятий подпрограммы представлен в приложении 2 к государственной программе."

1.6.6. В разделе 6:

в абзаце втором цифры "8504977,4" заменить цифрами "7981956,6";

в абзаце четвертом цифры "3933523,6" заменить цифрами "3867920,1";

в абзацах шестом цифры "1242343,2" заменить цифрами "784925,9".

1.6.7. В разделе 7:

1) в абзаце пятьдесят седьмом слова "сведения о которых содержатся в реестре граждан" заменить словами "включенных в региональный перечень проблемных домов, для завершения строительства которых органом исполнительной власти Волгоградской области заключено соглашение о намерении завершить строительство таких домов";

2) абзац пятьдесят восьмой изложить в следующей редакции:

"Порядок и условия предоставления социальных выплат гражданам – пострадавшим участникам строительства, чьи права не могут быть восстановлены путем завершения строительства многоквартирного дома и передачи им жилого помещения, определяются в соответствии с нормативными правовыми актами Администрации Волгоградской области."

1.6.8. Раздел 8 дополнить абзацем следующего содержания:

"Перечень проектов по развитию территорий, предусматривающих строительство жилья, реализуемых в Волгоградской области представлен в приложении 8 к государственной программе.";

1.7. В подпрограмме "Чистая вода":

1.7.1. В паспорте позицию "Объемы и источники финансирования подпрограммы" изложить в следующей редакции:

"Объемы и источники финансирования подпрограммы"	- общий объем финансирования подпрограммы составит 8235123,8 тыс.рублей, из них по годам и источникам финансирования:	
	а) средства федерального бюджета	- 3400538,5 тыс.рублей, в том числе:
		2019 год – 112496,7 тыс.рублей;
		2020 год – 263303,6 тыс.рублей;
		2021 год – 559038,2 тыс.рублей;
		2022 год – 846970,0 тыс.рублей;
		2023 год – 985440,0 тыс.рублей;
		2024 год – 633290,0 тыс.рублей;
	б) средства областного бюджета	- 275586,4 тыс.рублей, в том числе:
		2018 год – 126696,3 тыс.рублей;
		2019 год – 90753,1 тыс.рублей;
		2020 год – 11839,9 тыс.рублей;
		2021 год – 8556,8 тыс.рублей;
		2022 год – 12963,8 тыс.рублей;
		2023 год – 15083,3 тыс.рублей;
		2024 год – 9693,2 тыс.рублей;
	в) средства местного бюджета	- 64443,3 тыс.рублей, в том числе:
		2018 год – 13830,6 тыс.рублей;
		2019 год – 33836,7 тыс.рублей;
		2020 год – 1343,6 тыс.рублей;
		2021 год – 2852,2 тыс.рублей;
		2022 год – 4321,2 тыс.рублей;
		2023 год – 5027,7 тыс.рублей;
		2024 год – 3231,1 тыс.рублей;
	г) средства внебюджетных источников	- 4494555,6 тыс.рублей, в том числе:
		2018 год – 48582,9 тыс.рублей;
		2019 год – 1150387,2 тыс.рублей;
		2020 год – 841598,9 тыс.рублей;
		2021 год – 990918,8 тыс.рублей;
		2022 год – 504798,1 тыс.рублей;
		2023 год – 685309,7 тыс.рублей;
		2024 год – 272960,0 тыс.рублей".

1.7.2. В разделе 6 абзацы второй–тридцать третий изложить в следующей редакции:

"Общий объем финансирования подпрограммы составит 8235123,8 тыс.рублей, из них по годам и источникам финансирования:

а) средства федерального бюджета – 3400538,5 тыс.рублей, в том числе:

2019 год – 112496,7 тыс.рублей;

2020 год – 263303,6 тыс.рублей;

2021 год – 559038,2 тыс.рублей;

2022 год – 846970,0 тыс.рублей;

2023 год – 985440,0 тыс.рублей;

2024 год – 633290,0 тыс.рублей;

б) средства областного бюджета – 275586,4 тыс.рублей, в том числе:

2018 год – 126696,3 тыс.рублей;

2019 год – 90753,1 тыс.рублей;

2020 год – 11839,9 тыс.рублей;

2021 год – 8556,8 тыс.рублей;

2022 год – 12963,8 тыс.рублей;

2023 год – 15083,3 тыс.рублей;

2024 год – 9693,2 тыс.рублей;

в) средства местных бюджетов – 64443,3 тыс.рублей, в том числе:

2018 год – 13830,6 тыс.рублей;

2019 год – 33836,7 тыс.рублей;

2020 год – 1343,6 тыс.рублей;

2021 год – 2852,2 тыс.рублей;

2022 год – 4321,2 тыс.рублей;

2023 год – 5027,7 тыс.рублей;

2024 год – 3231,1 тыс.рублей;

г) средства внебюджетных источников – 4494555,6 тыс.рублей,

в том числе:

2018 год – 48582,9 тыс.рублей;

2019 год – 1150387,2 тыс.рублей;

2020 год – 841598,9 тыс.рублей;

2021 год – 990918,8 тыс.рублей;

2022 год – 504798,1 тыс.рублей;

2023 год – 685309,7 тыс.рублей;

2024 год – 272960,0 тыс.рублей."

1.8. В подпрограмме "Водоотведение":

1.8.1. В паспорте позицию "Объемы и источники финансирования подпрограммы" изложить в следующей редакции:

"Объемы и источники финансирования подпрограммы - общий объем финансирования подпрограммы составит 5347359,5 тыс.рублей, из них по годам и источникам финансирования:

а) средства федерального бюджета – 4676128,3 тыс.рублей, в том числе:

2019 год – 849610,0 тыс.рублей;

2020 год – 869266,8 тыс.рублей;

2021 год – 687441,5 тыс.рублей;

2022 год – 576050,0 тыс.рублей;
 2023 год – 715830,0 тыс.рублей;
 2024 год – 977930,0 тыс.рублей;
 б) средства областного бюджета –
 71127,9 тыс.рублей, в том числе:
 2019 год – 32081,7 тыс.рублей;
 2020 год – 8870,1 тыс.рублей;
 2021 год – 7014,7 тыс.рублей;
 2022 год – 5878,1 тыс.рублей;
 2023 год – 7304,4 тыс.рублей;
 2024 год – 9978,9 тыс.рублей;
 в) средства местного бюджета –
 55519,7 тыс.рублей, в том числе:
 2019 год – 16473,6 тыс.рублей;
 2020 год – 8870,0 тыс.рублей;
 2021 год – 7014,7 тыс.рублей;
 2022 год – 5878,1 тыс.рублей;
 2023 год – 7304,4 тыс.рублей;
 2024 год – 9978,9 тыс.рублей;
 г) средства внебюджетных источников –
 544583,6 тыс.рублей, в том числе:
 2019 год – 164909,4 тыс.рублей;
 2020 год – 17247,7 тыс.рублей;
 2021 год – 16414,4 тыс.рублей;
 2022 год – 20762,1 тыс.рублей;
 2023 год – 186470,0 тыс.рублей;
 2024 год – 138780,0 тыс.рублей".

1.8.2. В разделе 6 абзацы второй–тридцатый изложить в следующей редакции:

"Общий объем финансирования подпрограммы составит 5347359,5 тыс.рублей, из них по годам и источникам финансирования:

а) средства федерального бюджета – 4676128,3 тыс.рублей,
 в том числе:

2019 год – 849610,0 тыс.рублей;
 2020 год – 869266,8 тыс.рублей;
 2021 год – 687441,5 тыс.рублей;
 2022 год – 576050,0 тыс.рублей;
 2023 год – 715830,0 тыс.рублей;
 2024 год – 977930,0 тыс.рублей;

б) средства областного бюджета – 71127,9 тыс.рублей, в том числе:

2019 год – 32081,7 тыс.рублей;
 2020 год – 8870,1 тыс.рублей;
 2021 год – 7014,7 тыс.рублей;
 2022 год – 5878,1 тыс.рублей;
 2023 год – 7304,4 тыс.рублей;
 2024 год – 9978,9 тыс.рублей;

в) средства местного бюджета – 55519,7 тыс.рублей, в том числе:

2019 год – 16473,6 тыс.рублей;
 2020 год – 8870,0 тыс.рублей;
 2021 год – 7014,7 тыс.рублей;
 2022 год – 5878,1 тыс.рублей;
 2023 год – 7304,4 тыс.рублей;
 2024 год – 9978,9 тыс.рублей;

г) средства внебюджетных источников – 544583,6 тыс.рублей,
в том числе:

2019 год – 164909,4 тыс.рублей;

2020 год – 17247,7 тыс.рублей;

2021 год – 16414,4 тыс.рублей;

2022 год – 20762,1 тыс.рублей;

2023 год – 186470,0 тыс.рублей;

2024 год – 138780,0 тыс.рублей.".

1.9. Приложения 1, 2, 3, 4, 5, 6, 8, 9, 10, 12 к государственной программе изложить в новой редакции согласно приложениям 2, 3, 4, 5, 6, 7, 8, 9, 10, 11 соответственно.

1.10. Дополнить государственную программу приложением 23 согласно приложению 12.

2. Настоящее постановление вступает в силу со дня его подписания и подлежит официальному опубликованию.

**И.о.Губернатора
Волгоградской области**



Е.А.Харичкин

ПРИЛОЖЕНИЕ 1

к постановлению
Администрации
Волгоградской области

от 24 декабря 2019 г. № 678-п

ПОДПРОГРАММА

"Обеспечение устойчивого сокращения непригодного
для проживания жилищного фонда"

ПАСПОРТ

подпрограммы "Обеспечение устойчивого сокращения непригодного
для проживания жилищного фонда"

- Ответственный исполнитель подпрограммы - комитет строительства Волгоградской области
- Цели подпрограммы - обеспечение безопасного проживания граждан и ликвидация аварийного жилищного фонда;
обеспечение устойчивого сокращения непригодного для проживания жилищного фонда и улучшение качества жизни граждан, проживающих в таком фонде
- Задача подпрограммы - переселение граждан из непригодного для проживания жилищного фонда и обеспечение их жилищных прав, установленных законодательством Российской Федерации, путем:
приобретения жилых помещений в многоквартирных домах [в том числе в многоквартирных домах, строительство которых не завершено, включая многоквартирные дома, строящиеся (создаваемые) с привлечением денежных средств граждан и (или) юридических лиц] и (или) строительства таких многоквартирных домов с целью предоставления благоустроенных жилых помещений стандартного типа гражданам, проживающим в непригодном для проживания жилищном фонде;
выплаты лицам, в чьей собственности находятся жилые помещения, входящие в аварийный жилищный фонд, возмещения за изымаемые жилые помещения в соответствии со статьей 32 Жилищного кодекса Российской Федерации
- Целевые показатели подпрограммы, их значения на последний год реализации - количество граждан, проживающих на территории Волгоградской области, переселенных из признанных непригодными для проживания жилых помещений, расположенных в многоквартирных домах, и многоквартирных домов, признанных аварийными, – 24 человека (реализация до 31 декабря 2018 г.);

	<p>площадь расселяемого аварийного жилья – 0,64 тыс.кв.метров (реализация до 31 декабря 2018 г.);</p> <p>количество граждан, переселенных из непригодного для проживания жилищного фонда, – 9800 человек;</p> <p>количество квадратных метров расселенного непригодного для проживания жилищного фонда – 176,1 тыс.кв.метров</p>
Сроки и этапы реализации подпрограммы	- подпрограмма реализуется в 2016–2024 годах в один этап, в том числе по региональному проекту "Обеспечение устойчивого сокращения непригодного для проживания жилищного фонда" в 2019–2024 годах
Объемы и источники финансирования подпрограммы	- общий объем финансирования подпрограммы составит 972542,7 тыс.рублей, из них по годам и источникам финансирования: <ul style="list-style-type: none"> а) средства федерального бюджета в 2019 году – 586330,8 тыс.рублей; б) средства областного бюджета – 357906,0 тыс.рублей, в том числе: <ul style="list-style-type: none"> 2017 год – 17948,1 тыс.рублей; 2019 год – 114243,8 тыс.рублей; 2020 год – 210368,0 тыс.рублей; 2021 год – 15346,1 тыс.рублей в) средства местных бюджетов – 28305,9 тыс.рублей, в том числе: <ul style="list-style-type: none"> 2017 год – 4545,1 тыс.рублей; 2019 год – 19005,7 тыс.рублей; 2020 год – 4755,1 тыс.рублей
Ожидаемые результаты реализации подпрограммы	- переселение граждан из непригодного для проживания жилищного фонда, в том числе в рамках реализации мероприятий, предусмотренных региональной адресной программой "Переселение граждан из аварийного жилищного фонда на территории Волгоградской области в 2019–2025 годах", утвержденной постановлением Администрации Волгоградской области от 01 апреля 2019 г. № 141-п

Общая характеристика сферы реализации подпрограммы

Подпрограмма "Обеспечение устойчивого сокращения непригодного для проживания жилищного фонда" разработана и реализуется в рамках регионального проекта "Обеспечение устойчивого сокращения непригодного для проживания жилищного фонда", направленного на достижение целей и задач федерального проекта "Обеспечение устойчивого сокращения непригодного для проживания жилищного фонда", входящего в состав национального проекта "Жилье и городская среда".

Проблема непригодного для проживания жилищного фонда является одной из причин отрицательных социальных тенденций в обществе. Условия проживания в многоквартирных домах, признанных в установленном порядке аварийными, оказывают негативное влияние на демографическую ситуацию региона, здоровье граждан, угрожают безопасности их проживания, понижают социальный статус граждан. Аварийный жилищный фонд ухудшает внешний облик населенных пунктов Волгоградской области, сдерживает развитие инженерной инфраструктуры, снижает инвестиционную привлекательность муниципальных районов и городских округов региона.

Переселение граждан из непригодного для проживания жилищного фонда является одной из наиболее актуальных задач, требующей скорейшего решения.

В рамках подпрограммы планируется реализовать мероприятия, способствующие снижению социальной напряженности в Волгоградской области, развитию базы строительной индустрии.

В целях минимизации рисков проводится соответствующая информационно-разъяснительная работа с муниципальными образованиями и с гражданами.

2. Цели, задачи, сроки и этапы реализации подпрограммы

Целями подпрограммы являются:

обеспечение безопасного проживания граждан и ликвидация аварийного жилищного фонда;

обеспечение устойчивого сокращения непригодного для проживания жилищного фонда и улучшение качества жизни граждан, проживающих в таком фонде.

Для достижения целей подпрограммы необходимо выполнение задачи по переселению граждан из непригодного для проживания жилищного фонда и обеспечению их жилищных прав, установленных законодательством Российской Федерации, путем:

приобретения жилых помещений в многоквартирных домах [в том числе в многоквартирных домах, строительство которых не завершено, включая многоквартирные дома, строящиеся (создаваемые) с привлечением денежных средств граждан и (или) юридических лиц] и (или) строительства таких многоквартирных домов с целью предоставления благоустроенных жилых помещений стандартного типа гражданам, проживающим в непригодном для проживания жилищном фонде;

выплаты лицам, в чьей собственности находятся жилые помещения, входящие в аварийный жилищный фонд, возмещения за изымаемые жилые помещения в соответствии со статьей 32 Жилищного кодекса Российской Федерации.

Подпрограмма реализуется в 2016–2024 годах в один этап, в том числе по региональному проекту "Обеспечение устойчивого сокращения непригодного для проживания жилищного фонда" в 2019–2024 годах.

3. Целевые показатели достижения целей и решения задач, ожидаемые конечные результаты подпрограммы

К целевым показателям подпрограммы относятся:

количество граждан, проживающих на территории Волгоградской области, переселенных из признанных непригодными для проживания жилых помещений, расположенных в многоквартирных домах, и многоквартирных домов, признанных аварийными (человек);

площадь расселяемого аварийного жилья (тыс.кв.метров);

количество граждан, переселенных из непригодного для проживания жилищного фонда (человек);

количество квадратных метров расселенного непригодного для проживания жилищного фонда (тыс.кв.метров).

Перечень целевых показателей подпрограммы представлен в приложении 1 к государственной программе.

Выполнение мероприятий подпрограммы позволит:

переселить 9824 человека из непригодного для проживания жилищного фонда, в том числе по региональному проекту "Обеспечение устойчивого сокращения непригодного для проживания жилищного фонда" – не менее 9800 человек;

расселить 176,74 тыс.кв.метров аварийного жилищного фонда, в том числе по региональному проекту "Обеспечение устойчивого сокращения непригодного для проживания жилищного фонда" – не менее 176,1 тыс.кв.метров.

Объемы расселения и количество переселяемых граждан в 2019–2024 годах могут быть уточнены по результатам реализации регионального проекта "Обеспечение устойчивого сокращения непригодного для проживания жилищного фонда" за период с 2019 по 2021 год включительно.

4. Обобщенная характеристика основных мероприятий подпрограммы

В рамках подпрограммы предполагается реализация следующих основных мероприятий:

улучшение качества жизни граждан, проживающих в непригодном для проживания жилищном фонде;

реализация регионального проекта "Обеспечение устойчивого сокращения непригодного для проживания жилищного фонда" в рамках исполнения федерального проекта "Обеспечение устойчивого сокращения непригодного для проживания жилищного фонда", входящего в состав национального проекта "Жилье и городская среда".

Перечень мероприятий подпрограммы представлен в приложении 2 к государственной программе.

5. Прогноз сводных показателей государственных заданий в рамках реализации подпрограммы

В рамках реализации подпрограммы оказание государственных услуг государственными учреждениями Волгоградской области юридическим и (или) физическим лицам не предполагается.

6. Обоснование объема финансовых ресурсов, необходимых для реализации подпрограммы

Объем средств в рамках реализации подпрограммы определяется исходя из перечня аварийных многоквартирных домов, общей площади расселяемых жилых помещений и размера стоимости одного квадратного метра общей площади жилого помещения, определяемой федеральным органом исполнительной власти, осуществляющим функции по выработке государственной политики и нормативно-правовому регулированию в сфере строительства и жилищно-коммунального хозяйства, и (или) установленной комитетом строительства Волгоградской области расчетной предельной стоимости одного квадратного метра общей площади жилых помещений, предоставляемых гражданам.

Источниками финансирования реализации мероприятий подпрограммы являются средства федерального, областного и местных бюджетов. Под средствами федерального бюджета подразумеваются средства Фонда ЖКХ.

Общий объем финансирования мероприятий подпрограммы составляет 972542,7 тыс.рублей, в том числе:

средства федерального бюджета – 586330,8 тыс.рублей;

средства областного бюджета – 357906,0 тыс.рублей;

средства местных бюджетов – 28305,9 тыс.рублей.

Реализация мероприятий подпрограммы отвечает стратегическим интересам Волгоградской области и позволяет улучшить качество жизни граждан, проживающих в непригодном жилищном фонде.

7. Механизмы реализации подпрограммы

Реализация подпрограммы осуществляется в соответствии с Конституцией Российской Федерации, Жилищным кодексом Российской Федерации, Градостроительным кодексом Российской Федерации, указами и распоряжениями Президента Российской Федерации, постановлениями и распоряжениями Правительства Российской Федерации, иными правовыми актами Российской Федерации, законами и правовыми актами Администрации Волгоградской области, Губернатора Волгоградской области, приказами комитета строительства Волгоградской области.

Управление подпрограммой осуществляет ответственный исполнитель подпрограммы – комитет строительства Волгоградской области. Ответственный исполнитель подпрограммы несет ответственность за реализацию и конечные результаты подпрограммы.

Участниками подпрограммы являются муниципальные образования Волгоградской области, главы которых несут персональную ответственность за достижение целевых показателей подпрограммы.

Перечень муниципальных образований Волгоградской области, принимающих участие в реализации мероприятий регионального проекта "Обеспечение устойчивого сокращения непригодного для проживания жилищного фонда" в 2019–2024 годах, представлен в приложении 23 к государственной программе.

Механизм реализации подпрограммы предусматривает согласование интересов органов государственной власти, органов местного самоуправления и граждан, проживающих на территории Волгоградской области в непригодном для проживания жилищном фонде.

Способом реализации подпрограммы является предоставление субсидий из областного бюджета бюджетам муниципальных образований Волгоградской области на обеспечение устойчивого сокращения непригодного для проживания жилищного фонда, в том числе выполнение мероприятий, предусмотренных региональной адресной программой "Переселение граждан из аварийного жилищного фонда на территории Волгоградской области в 2019–2025 годах", утвержденной постановлением Администрации Волгоградской области от 01 апреля 2019 г. № 141-п, которая реализуется в рамках регионального проекта "Обеспечение устойчивого сокращения непригодного для проживания жилищного фонда".

Оценка эффективности реализации подпрограммы проводится в соответствии с требованиями, определенными в Порядке разработки, реализации и оценки эффективности реализации государственных программ Волгоградской области, утвержденном постановлением Правительства Волгоградской области от 27 августа 2013 г. № 423-п.

8. Перечень имущества, создаваемого (приобретаемого) в ходе реализации подпрограммы. Сведения о правах на имущество, создаваемое (приобретаемое) в ходе реализации подпрограммы

Имущество, созданное или приобретенное органами местного самоуправления за счет полученных субсидий из областного бюджета, является собственностью соответствующих муниципальных образований.

**Вице-губернатор – руководитель
аппарата Губернатора
Волгоградской области**



Е.А.Харичкин

ПРИЛОЖЕНИЕ 2

к постановлению
Администрации
Волгоградской области

от 24 декабря 2019 г. № 678-п

"ПРИЛОЖЕНИЕ 1

к государственной программе Волгоградской области
"Обеспечение доступным и комфортным жильем
и коммунальными услугами жителей Волгоградской области"

ПЕРЕЧЕНЬ

целевых показателей государственной программы Волгоградской области "Обеспечение доступным и комфортным жильем
и коммунальными услугами жителей Волгоградской области"

№ п/п	Наименование целевого показателя	Единица измерения	Значения целевых показателей										
			2014 год	2015 год	2016 год	2017 год	2018 год	2019 год	2020 год	2021 год	2022 год	2023 год	2024 год
1	2	3	4	5	6	7	8	9	10	11	12	13	14

Государственная программа Волгоградской области "Обеспечение доступным и комфортным жильем и коммунальными услугами жителей
Волгоградской области"

- Доля детей-сирот и детей, оставшихся без попечения родителей, лиц из числа детей-сирот, детей, оставшихся без попечения родителей (далее именуется – дети-сироты), обеспеченных жильем поощрениями, в общей численности детей, которые подлежат обеспечению жильем поощрениями
- | | | | | | | | | | | |
|------|------|------|------|------|-----|-----|-----|------|------|------|
| 19,0 | 19,0 | 11,0 | 15,0 | 11,0 | 8,2 | 8,9 | 9,8 | 10,8 | 12,1 | 13,8 |
|------|------|------|------|------|-----|-----|-----|------|------|------|

№ п/п	Наименование целевого показателя	Единица измерения	Значения целевых показателей										
			2014 год	2015 год	2016 год	2017 год	2018 год	2019 год	2020 год	2021 год	2022 год	2023 год	2024 год
1	2	3	4	5	6	7	8	9	10	11	12	13	14
2.	Количество молодых семей, улучшивших жилищные условия (в том числе с использованием заемных средств) при оказании содействия в улучшении жилищных условий за счет средств федерального, областного и местных бюджетов	молодых семей	417	370	366	370	305	353	216	216	216	216	216
3.	Количество граждан, относящихся к отдельным категориям, состоящих на учете в качестве нуждающихся в жилых помещениях, получивших жилые помещения и улучшивших жилищные условия в отчетном году	граждан/семей	118/96	163/36	118/54	47/45	68/43	71/34	44/20	44/4	44/4	44/4	44/4
4.	Количество граждан, проживающих на территории Волгоградской области, переселенных из признанных непригодными для проживания жилых помещений, расположенных в многоквартирных домах, и многоквартирных домов, признанных аварийными	человек	-	-	-	24	-	-	-	-	-	-	-
5.	Количество граждан, переселенных из непригодного для проживания жилищного фонда, в том числе:	человек	-	-	-	-	-	150	1010	1010	1330	3150	3150

№ п/п	Наименование целевого показателя	Единица измерения	Значения целевых показателей											
			2014 год	2015 год	2016 год	2017 год	2018 год	2019 год	2020 год	2021 год	2022 год	2023 год	2024 год	
1	2	3	4	5	6	7	8	9	10	11	12	13	14	
	в рамках регионального проекта "Обеспечение устойчивого сокращения непригодного для проживания жилищного фонда"	человек	-	-	-	-	-	150	1010	1010	1010	1330	3150	3150
6.	Количество квадратных метров, расселенного непригодного для проживания жилищного фонда, в том числе:	тыс.кв.метров	-	-	-	-	-	2,58	18,46	18,46	18,46	23,98	56,31	56,31
	в рамках регионального проекта "Обеспечение устойчивого сокращения непригодного для проживания жилищного фонда"	тыс.кв.метров	-	-	-	-	-	2,58	18,46	18,46	18,46	23,98	56,31	56,31
7.	Годовой объем ввода жилья, в том числе	тыс.кв.метров	1115	950	874	760	570	808	900	863	863	955	1029	1102
	в рамках регионального проекта "Жилье"	тыс.кв.метров	-	-	-	-	-	808	900	863	863	955	1029	1102
8.	Годовой объем ввода наемных домов социального использования	тыс.кв.метров	-	-	-	-	-	-	-	-	-	-	-	2,4
9.	Доля населения, обеспеченного питьевой водой, отвечающей требованиям безопасности, в общей численности населения	процентов	-	-	89,0	89,4	90,3	-	-	-	-	-	-	-
10.	Доля населения, обеспеченного питьевой водой	процентов	-	-	-	-	-	85,6	85,8	86,5	87,0	88,7	90,1	90,1

№ п/п	Наименование целевого показателя	Единица измерения	Значения целевых показателей										
			2014 год	2015 год	2016 год	2017 год	2018 год	2019 год	2020 год	2021 год	2022 год	2023 год	2024 год
1	2	3	4	5	6	7	8	9	10	11	12	13	14
	из систем централизованного водоснабжения												
11.	Снижение объема отводимых в реку Волгу загрязненных сточных вод	куб.километров/год	-	-	-	-	-	0,09	0,08	0,07	0,07	0,04	0,03
12.	Количество детей-сирот, которые подлежат обеспечению жильем помещениями на начало финансового года	человек	1681	2360	3072	3714	4121	4287	3937	3587	3237	2887	2537
13.	Количество детей-сирот, которые подлежат обеспечению жильем помещениями и у которых право возникло в текущем году	человек	489	557	611	615	585	575	506	481	201	-	-
14.	Количество детей-сирот, имеющих и не реализовавших право на обеспечение жильем помещениями на 01 января 2013 г., обеспеченных жильем помещениями на конец отчетного года	человек	49	10	2	-	-	-	-	-	-	-	-
15.	Количество детей-сирот, обеспеченных жильем помещениями специализированного жилищного фонда Волгоградской	человек	322	170	242	463	386	350	350	350	350	350	350

Подпрограмма "Обеспечение жильем помещениями детей-сирот и детей, оставшихся без попечения родителей, лиц из числа детей-сирот, детей, оставшихся без попечения родителей"

№ п/п	Наименование целевого показателя	Единица измерения	Значения целевых показателей										
			2014 год	2015 год	2016 год	2017 год	2018 год	2019 год	2020 год	2021 год	2022 год	2023 год	2024 год
1	2	3	4	5	6	7	8	9	10	11	12	13	14
	области												
16.	Количество детей-сирот, обеспеченных жилыми помещениями маневренного фонда специализированного жилищного фонда Волгоградской области	человек	-	385	151	181	154	95	95	95	95	95	95
17.	Количество жилых помещений, переданных для пользования детям-сиротам	единиц	322	565	395	644	540	445	445	445	445	445	445
18.	Доля детей-сирот, обеспеченных жилыми помещениями, в общей численности детей, которые подлечены обеспечению жилыми помещениями	процентов	19,0	19,0	11,0	15,0	11,0	8,2	8,9	9,8	10,8	12,1	13,8
			Подпрограмма "Молодой семье – доступное жилье"										
19.	Количество молодых семей, улучшивших жилищные условия (в том числе с использованием заемных средств) при оказании содействия в улучшении жилищных условий за счет средств федерального, областного и местных бюджетов	молодых семей	417	370	366	370	305	353	216	216	216	216	216
20.	Количество семей граждан, уволенных с военной	семей	20	3	10	10	1	1	1	1	1	1	1
			Подпрограмма "Выполнение обязательств по обеспечению жильем категорий граждан, установленных законодательством"										

№ п/п	Наименование целевого показателя	Единица измерения	Значения целевых показателей										
			2014 год	2015 год	2016 год	2017 год	2018 год	2019 год	2020 год	2021 год	2022 год	2023 год	2024 год
1	2	3	4	5	6	7	8	9	10	11	12	13	14
	службы (службы), и приравненных к ним лиц, которые до 01 января 2005 г. были приняты органами местного самоуправления на учет в качестве нуждающихся в жилых помещениях, обеспеченных жильем												
21.	Количество ветеранов, инвалидов Великой Отечественной войны и приравненных к ним лиц, обеспеченных жильем	человек	66	135	90	19	41	27	-	-	-	-	-
22.	Количество инвалидов, ветеранов боевых действий и семей, имеющих детей-инвалидов, в соответствии с федеральными законами от 24 ноября 1995 г. № 181-ФЗ "О социальной защите инвалидов в Российской Федерации" и от 12 января 1995 г. № 5-ФЗ "О ветеранах", вставших на учет в качестве нуждающихся в улучшении жилищных условий до 01 января 2005 г., обеспеченных жильем	человек	52	28	28	28	-	-	-	-	-	-	-
23.	Количество инвалидов и семей, имеющих детей-инвалидов, в соответствии	человек	-	-	-	-	11	19	19	19	19	19	19

№ п/п	Наименование целевого показателя	Единица измерения	Значения целевых показателей											
			2014 год	2015 год	2016 год	2017 год	2018 год	2019 год	2020 год	2021 год	2022 год	2023 год	2024 год	
1	2	3	4	5	6	7	8	9	10	11	12	13	14	

с Федеральным законом от 24 ноября 1995 г. № 181-ФЗ "О социальной защите инвалидов в Российской Федерации", вставших на учет в качестве нуждающихся в улучшении жилищных условий до 01 января 2005 г., обеспеченных жильем

24.	Количество ветеранов и инвалидов боевых действий в соответствии с Федеральным законом от 12 января 1995 г. № 5-ФЗ "О ветеранах", вставших на учет в качестве нуждающихся в улучшении жилищных условий до 01 января 2005 г., обеспеченных жильем	человек	-	-	-	-	16	25	25	25	25	25	25
25.	Количество семей граждан, подвергшихся радиационному воздействию вследствие катастрофы на Чернобыльской АЭС, аварии на производственном объединении "Маяк", и приравненных к ним лиц, вставших на учет в качестве нуждающихся в улучшении жилищных условий, обеспеченных жильем	семей	39	11	12	7	7	2	7	-	-	-	-

№ п/п	Наименование целевого показателя	Единица измерения	Значения целевых показателей											
			2014 год	2015 год	2016 год	2017 год	2018 год	2019 год	2020 год	2021 год	2022 год	2023 год	2024 год	
1	2	3	4	5	6	7	8	9	10	11	12	13	14	
26.	Количество семей граждан, признанных в установленном порядке вынужденными переселенцами, не обеспеченных жилыми помещениями для постоянного проживания и включенных территориальными органами федерального органа исполнительной власти по федеральному государственному контролю (надзору) в сфере миграции в сводные списки вынужденных переселенцев, состоящих в органах местного самоуправления на учете в качестве нуждающихся в жилых помещениях, обеспеченных жильем	семей	11	20	31	27	26	28	9	-	-	-	-	
27.	Количество семей граждан, выехавших из районов Крайнего Севера и приравненных к ним местностей, обеспеченных жильем	семей	1	1	1	1	4	3	3	3	3	3	3	
28.	Количество семей граждан, постоянно проживающих на территории Волгоградской области и лишившихся жилья по объективным причинам, обеспеченных жильем	семей	25	1	-	-	5	-	-	-	-	-	-	

№ п/п	Наименование целевого показателя	Единица измерения	Значения целевых показателей										
			2014 год	2015 год	2016 год	2017 год	2018 год	2019 год	2020 год	2021 год	2022 год	2023 год	2024 год
1	2	3	4	5	6	7	8	9	10	11	12	13	14
Подпрограмма "Обеспечение устойчивого сокращения непригодного для проживания жилищного фонда"													
29.	Количество граждан, проживающих на территории Волгоградской области, переселенных из признанных непригодными для проживания жилых помещений, расположенных в многоквартирных домах, и многоквартирных домов, признанных аварийными	человек	-	-	-	24	-	-	-	-	-	-	-
30.	Площадь расселяемого аварийного жилья	тыс.кв.метров	-	-	-	0,64	-	-	-	-	-	-	-
Региональный проект "Обеспечение устойчивого сокращения непригодного для проживания жилищного фонда"													
31.	Количество квадратных метров, расселенного непригодного для проживания жилищного фонда	тыс.кв.м	-	-	-	-	-	2,58	18,46	18,46	23,98	56,31	56,31
32.	Количество граждан, переселенных из непригодного для проживания жилищного фонда	тыс.человек	-	-	-	-	-	0,15	1,01	1,01	1,33	3,15	3,15
Подпрограмма "Стимулирование развития жилищного строительства в Волгоградской области"													
33.	Годовой объем ввода жилья, в том числе	тыс.кв.метров	1115	950	874	760	570	-	-	-	-	-	-
	объем ввода индустриального жилья	тыс.кв.метров	-	-	-	-	300	-	-	-	-	-	-

№ п/п	Наименование целевого показателя	Единица измерения	Значения целевых показателей										
			2014 год	2015 год	2016 год	2017 год	2018 год	2019 год	2020 год	2021 год	2022 год	2023 год	2024 год
1	2	3	4	5	6	7	8	9	10	11	12	13	14
	в рамках мероприятий по стимулированию программ развития жилищного строительства	тыс.кв.метров	-	-	-	-	65,0	-	-	-	-	-	-
	в соответствии с программой "Жилье для российской семьи" в рамках государственной программы Российской Федерации "Обеспечение доступным и комфортным жильем и коммунальными услугами граждан Российской Федерации"	тыс.кв.метров	-	12,43	44,00	45,00	-	-	-	-	-	-	-
34.	Общая площадь жилых помещений, приходящая в среднем на одного жителя, введенная в действие за год	кв.метров	0,43	0,37	0,34	0,31	0,23	0,32	0,36	0,34	0,38	0,41	0,44
35.	Количество ипотечных кредитов (займов), по которым гражданам предоставлена поддержка из областного бюджета в рамках Закона Волгоградской области от 27 марта 2001 г. № 524-ОД "О развитии жилищного кредитования в Волгоградской области"	единиц	890	1600	2100	1934	1250	-	-	-	-	-	-
36.	Количество ипотечных кредитов (займов), по которым гражданам предоставлена поддержка из област-	единиц	-	-	-	-	-	1260	1300	1500	1500	1500	1500

№ п/п	Наименование целевого показателя	Единица измерения	Значения целевых показателей										
			2014 год	2015 год	2016 год	2017 год	2018 год	2019 год	2020 год	2021 год	2022 год	2023 год	2024 год
1	2	3	4	5	6	7	8	9	10	11	12	13	14
	подтопления												
42.	Количество зарегистрированных инженерно-топографических планов застроенных территорий на 1 гектар в масштабе 1:500, необходимых для формирования базы данных инженерных изысканий Волгоградской области	единиц	-	-	-	400	600	1000	1000	-	-	-	-
43.	Количество документов, размещенных в информационной системе	единиц	-	-	-	40000	-	-	-	-	-	-	-
44.	Количество топографических планшетов, переведенных с бумажных носителей в электронный вид	единиц	-	-	-	-	-	8500	-	-	-	-	-
45.	Процент завершения работ по реконструкции Центральной набережной Волгограда имени 62-й Армии	процентов	-	-	-	13,7	6,0	48,0	15,7	16,6	-	-	-
46.	Количество введенных в эксплуатацию многоквартирных домов, включенных в региональный перечень проблемных домов, для завершения строительства которых органом исполнительной власти Волгоградской области заключено соглашение о намерении	единиц	-	-	-	4	3	6	7	4	2	1	-

№ п/п	Наименование целевого показателя	Единица измерения	Значения целевых показателей										
			2014 год	2015 год	2016 год	2017 год	2018 год	2019 год	2020 год	2021 год	2022 год	2023 год	2024 год
1	2	3	4	5	6	7	8	9	10	11	12	13	14
	завершить строительство таких домов												
47.	Количество граждан - участников строительства, чьи права не могут быть восстановлены путем завершения строительства многоквартирного дома и передачи им жилого помещения, сведения о котором содержатся в региональном перечне проблемных домов и получившие социальную выплату	человек	-	-	-	-	20	5	-	-	-	-	-
48.	Количество ипотечных займов, выданных ОАО "ВАЙЖК" со сниженной процентной ставкой	единиц	-	-	-	-	-	2	130	130	130	130	130
49.	Доля услуг в сфере градостроительной деятельности, оказанных в электронном виде	процентов	-	-	-	-	-	30	50	-	-	-	-
50.	Годовой объем ввода жилья, в том числе в рамках мероприятий по стимулированию программ развития жилищного строительства	тыс.кв.метров	-	-	-	-	-	808	900	863	955	1029	1102

Региональный проект "Жилье"

№ п/п	Наименование целевого показателя	Единица измерения	Значения целевых показателей											
			2014 год	2015 год	2016 год	2017 год	2018 год	2019 год	2020 год	2021 год	2022 год	2023 год	2024 год	
1	2	3	4	5	6	7	8	9	10	11	12	13	14	

Подпрограмма "Формирование рынка наемных домов социального использования на территории Волгоградской области"


51.	Годовой объем ввода наемных домов социального использования	тыс. кв. метров	-	-	-	-	-	-	-	-	-	-	2,4
52.	Доля ввода наемных домов социального использования от общей площади ввода жилья на территории Волгоградской области	процентов	-	-	-	-	-	-	-	-	-	-	0,2
Подпрограмма "Чистая вода"													
53.	Разработка проектной документации капитального строительства	единиц	-	5	4	3	8	-	-	-	-	-	-
54.	Реконструируемая мощность систем водоснабжения	тыс. куб. метров/сутки	-	300	382	548056	126,56	4	10	17,62	-	-	5
55.	Строительство сетей водоснабжения	километров	-	29,2	6,5	8,9	7,4	-	-	-	-	-	-
56.	Реконструкция и модернизация сетей водоснабжения	километров	-	82	117,5	4,6	6,5	-	-	-	-	-	-
57.	Доля населения, обеспеченного питьевой водой, отвечающей требованиям безопасности, в общей численности населения	процентов	-	89,0	89,4	90,3	-	-	-	-	-	-	-

№ п/п	Наименование целевого показателя	Единица измерения	Значения целевых показателей										
			2014 год	2015 год	2016 год	2017 год	2018 год	2019 год	2020 год	2021 год	2022 год	2023 год	2024 год
1	2	3	4	5	6	7	8	9	10	11	12	13	14
65.	Снижение объема отводимых в реку Волгу загрязненных сточных вод	куб.километров/год	-	-	-	-	-	0,090	0,080	0,070	0,070	0,040	0,030
66.	Приорит мощности очистных сооружений, обеспечивающих сокращение отведения в реку Волгу загрязненных сточных вод	куб.километров/год	-	-	-	-	-	-	0,010	0,020	0,020	0,050	0,061
67.	Разработка проектной документации объектов капитального строительства	единиц	-	-	-	-	-	1	-	-	-	-	-
68.	Доля уличной канализационной сети, нуждающейся в замене	процентов	-	-	38,0	38,0	37,9	-	-	-	-	-	-
69.	Доля сточных вод, очищенных до нормативных значений, в общем объеме сточных вод, пропущенных через очистные сооружения	процентов	-	-	43,0	43,0	43,2	-	-	-	-	-	-
70.	Количество построенных и реконструированных крупных очистных сооружений водопроводно-канализационного хозяйства на выпусках в реку Волгу в рамках федерального проекта "Оздоровление Волги"	единиц	-	-	-	-	-	-	-	14	1	-	1
71.	Объем отводимых в реку Волгу загрязненных сточных вод (в отношении предприятий водопро-	тыс.куб.метров/год	-	-	-	-	-	89317,9	83964,5	72694,1	67058,9	44518,1	29584,8

№ п/п	Наименование целевого показателя	Единица измерения	Значения целевых показателей										
			2014 год	2015 год	2016 год	2017 год	2018 год	2019 год	2020 год	2021 год	2022 год	2023 год	2024 год
1	2	3	4	5	6	7	8	9	10	11	12	13	14

водно-канализационного хозяйства)*

*) Значение целевого показателя перенесено из подпрограммы "Чистая вода" .



Вице-губернатор – руководитель аппарата Губернатора Волгоградской области

Е.А.Харичкин

ПРИЛОЖЕНИЕ 3

к постановлению
Администрации
Волгоградской области

от 24 декабря 2019 г. № 678-п

"ПРИЛОЖЕНИЕ 2

к государственной программе Волгоградской области
"Обеспечение доступным и комфортным жильем
и коммунальными услугами жителей Волгоградской области"

ПЕРЕЧЕНЬ

мероприятий государственной программы Волгоградской области "Обеспечение доступным и комфортным жильем
и коммунальными услугами жителей Волгоградской области"

№ п/п	Наименование основного мероприятия, мероприятия	Ответственный исполнитель, соисполнитель государственной программы, подпрограммы	Год реализации	Объемы и источники финансирования (тыс.рублей)					Непосредственные результаты реализации мероприятия
				всего	федеральный бюджет	областной бюджет	в том числе местный бюджет	внебюджетные источники	
1	2	3	4	5	6	7	8	9	10

Государственная программа Волгоградской области "Обеспечение доступным и комфортным жильем и коммунальными услугами жителей Волгоградской области"

Итого по государственной программе	комитет строительства Волгоградской области (далее именуется – комитет строительства), комитет социальной защиты населения Волгоградской области (далее именуется – комитет социальной защиты населения), комитет по управлению государственным имуществом Волгоградской области (далее именуется – комитет по управлению государственным имуществом), комитет архитектуры и градостроительства		2016 2017 2018 2019 2020 2021 2022 2023 2024 2016–2024	1655697,1 2544281,3 2062577,8 6466836,3 4153030,5 3989971,8 3082200,4 3725148,5 3248661,1 30928404,8	535232,7 1164723,1 815683,6 3137670,2 1670958,3 1759481,6 1454320,9 1732570,9 1642520,9 13913162,2	528926,6 958773,5 856265,3 1493575,8 877877,9 630591,0 859397,7 875743,5 873827,9 7954979,2	51677,8 53395,8 49961,2 150309,1 67541,5 20001,7 10199,3 12332,1 13210,0 428628,5	539860,0 367388,9 340667,7 1685281,2 1536652,8 1579897,5 758282,5 1104502,0 719102,3 8631634,9	
------------------------------------	---	--	---	---	---	--	--	---	--

№ п/п	Наименование основного мероприятия, мероприятия	Ответственный исполнитель, соисполнитель государственной программы, подпрограммы	Год реализации	Объемы и источники финансирования (тыс. рублей)					внебюджетные источники	Непосредственные результаты реализации мероприятия
				всего	в том числе			8		
1	2	3	4	5	6	7	8	9	10	

Волгоградской области (далее именуется – комитет архитектуры и градостроительства), инспекция государственного надзора Волгоградской области (далее именуется – инспекция государственного строительного надзора), комитет жилищно-коммунального хозяйства и топливно-энергетического комплекса Волгоградской области (далее именуется – комитет ЖКХ и ТЭК), комитет информационных технологий Волгоградской области (далее именуется – комитет информационных технологий), комитет образования, науки и молодежной политики Волгоградской области (далее именуется – комитет образования, науки и молодежной политики)

Подпрограмма "Обеспечение жилыми помещениями детей-сирот и детей, оставшихся без попечения родителей, лиц из числа детей-сирот, детей, оставшихся без попечения родителей"

1.	Обеспечение жилыми помещениями детей-сирот и детей, оставшихся без попечения родителей, лиц из числа детей-сирот, детей, оставшихся без попечения родителей (далее именуется – дети-сироты)	комитет строительства	2016	364323,4	120295,3	244028,1	-	-	количество жилых помещений, переданных для пользования детям-сиротам: в 2016 году – 395 жилых помещений; в 2017 году – 644 жилых помещений; в 2018 году – 540 жилых помещений;
			2018	242470,8	153468,7	89002,1	-	-	
			2019	565406,1	163864,8	401541,3	-	-	
			2020	198162,1	170419,4	27742,7	-	-	
			2021	198162,1	170419,4	27742,7	-	-	
			2022	605255,8	-	605255,8	-	-	
			2023	605255,8	-	605255,8	-	-	
			2024	605255,8	-	605255,8	-	-	

Продолжение приложения 3

№ п/п	Наименование основного мероприятия	Ответственный исполнитель, соисполнитель государственной программы, подпрограммы	Год реализации	Объемы и источники финансирования (тыс.рублей)					Непосредственные результаты реализации мероприятия	
				всего	в том числе			внебюджетные источники		
					федеральный бюджет	областной бюджет	местный бюджет			
1	2	3	4	5	6	7	8	9	10	
										В 2019 году – 445 жилых помещений;
										В 2020 году – 445 жилых помещений;
										В 2021 году – 445 жилых помещений;
										В 2022 году – 445 жилых помещений;
										В 2023 году – 445 жилых помещений;
										В 2024 году – 445 жилых помещений
1.1.	Формирование списка детей-сирот, которые подлежат обеспечению жилыми помещениями	комитет образования, науки и молодежной политики	2016–2018	-	-	-	-	-	-	список детей-сирот, которые подлежат обеспечению жилыми помещениями
1.2.	Приобретение (строительство) жилых помещений для формирования специализированного жилищного фонда Волгоградской области в целях обеспечения детей-сирот жилыми помещениями	комитет социальной защиты населения комитет строительства	2019–2024	-	-	-	-	-	-	количество жилых помещений, приобретенных (построенных) для формирования специализированного жилищного фонда Волгоградской области для обеспечения детей-сирот жилыми помещениями: В 2016 году – 242 жилых помещений;
			2016	364323,4	120295,3	244028,1	-	-	-	
			2017	524358,5	141472,3	374080,7	-	-	-	
			2018	242470,8	153468,7	89002,1	-	-	-	
			2019	565406,1	163864,8	401541,3	-	-	-	
			2020	198162,1	170419,4	27742,7	-	-	-	
			2021	198162,1	170419,4	27742,7	-	-	-	
			2022	605255,8	-	605255,8	-	-	-	
			2023	605255,8	-	605255,8	-	-	-	
			2024	605255,8	-	605255,8	-	-	-	

№ п/п	Наименование основного мероприятия, мероприятия	Ответственный исполнитель, соисполнитель государственной программы, подпрограммы	Год реализации	Объемы и источники финансирования (тыс.рублей)					Непосредственные результаты реализации мероприятия
				всего	в том числе			внебюджетные источники	
1	2	3	4	5	6	7	8	9	10
1.4.	Предоставление детям-сиротам жилых помещений специализированного жилищного фонда Волгоградской области	комитет строительства	2016–2024	-	-	-	-	-	количество жилых помещений, переданных для пользования детям-сиротам: в 2016 году – 242 жилых помещения; в 2017 году – 463 жилых помещения; в 2018 году – 386 жилых помещений; в 2019 году – 350 жилых помещений; в 2020 году – 350 жилых помещений; в 2021 году – 350 жилых помещений; в 2022 году – 350 жилых помещений; в 2023 году – 350 жилых помещений; в 2024 году – 350 жилых помещений
1.5.	Проведение капитального ремонта (реконструкции) жилых помещений в целях	комитет строительства	2016 2017 2018	15306,5 8805,5 -	- - -	15306,5 8805,5 -	- - -	- - -	реконструкция или капитальный ремонт жилых помещений

№ п/п	Наименование основного мероприятия, мероприятия	Ответственный исполнитель, соисполнитель государственной программы, подпрограммы	Год реализации	Объемы и источники финансирования (тыс. рублей)					Непосредственные результаты реализации мероприятия
				всего	в том числе			внебюджетные источники	
1	2	3	4	5	6	7	8		9
	формирования маневренного фонда специализированного жилищного фонда Волгоградской области для обеспечения детей-сирот жильными помещениями для временного проживания								
1.6.	Приобретение (строительство) жилых помещений для формирования маневренного фонда специализированного жилищного фонда Волгоградской области в целях обеспечения детей-сирот жильными помещениями для временного проживания	комитет строительства	2016–2024	-	-	-	-	9	-
1.7.	Предоставление детям-сиротам жилых помещений маневренного фонда специализированного жилищного фонда Волгоградской области	комитет строительства	2016–2024	-	-	-	-	-	обеспечение жильными помещениями для временного проживания лиц из числа детей-сирот: в 2016 году – 151 человек; в 2017 году – 181 человек; в 2018 году – 154 человека; в 2019 году – 95 человек; в 2020 году – 95 человек;

№ п/п	Наименование основного мероприятия, мероприятия	Ответственный исполнитель, соисполнитель государственной программы, подпрограммы	Год реализации	Объемы и источники финансирования (тыс.рублей)					Непосредственные результаты реализации мероприятия	
				всего	в том числе			внебюджетные источники		
					федеральный бюджет	областной бюджет	местный бюджет			
1	2	3	4	5	6	7	8	9	10	
										в 2019 году – 353 молодым семьям; в 2020 году – 216 молодым семьям; в 2021 году – 216 молодым семьям; в 2022 году – 216 молодым семьям; в 2023 году – 216 молодым семьям; в 2024 году – 216 молодым семьям
	Итого по подпрограмме			734139,2 566352,1 449361,3 569207,1 366921,6 232722,3 232722,3 232722,3 232722,3 3616870,5	73870,3 75217,0 48701,1 82521,0 -	75000,0 75000,0 75000,0 75000,0 91228,3 -	45408,9 48746,2 33575,4 41701,5 42971,0 -	539860,0 367388,9 292084,8 369984,6 232722,3 232722,3 232722,3 232722,3 232722,3 2732929,8		
3.	Обеспечение жильем граждан, уволенных с военной службы	комитет строительства	2016 2017 2018	1278,2 2916,6 1468,1	1278,2 2916,6 1468,1	- - -	- - -	- - -	обеспечение жильем: в 2016 году – 10 семей; в 2017 году – 10 семей; в 2018 году – 1 семьи; в 2019 году – 1 семьи; в 2020 году – 1 семьи; в 2021 году – 1 семьи;	
	Подпрограмма "Выполнение обязательств по обеспечению жильем категорий граждан, установленных законодательством"									

№ п/п	Наименование основного мероприятия, мероприятия	Ответственный исполнитель, соисполнитель государственной программы, подпрограммы	Год реализации	Объемы и источники финансирования (тыс.рублей)					Непосредственные результаты реализации мероприятия
				всего	в том числе			внебюджетные источники	
1	2	3	4	5	6	7	8		9
4.	Социальные выплаты на приобретение жилых помещений ветеранам Великой Отечественной войны	комитет строительства	2016 2017 2018 2019	101207,1 22391,4 46918,1 33583,6	101207,1 22391,4 46918,1 33583,6	- - - -	- - - -	9	в 2022 году 1 семьи; в 2023 году 1 семьи; в 2024 году 1 семьи
5.	Социальные выплаты на приобретение жилых помещений инвалидам, ветеранам боевых действий и семьям, имеющим детей-инвалидов	комитет строительства	2016 2017	15677,1 16087,4	15677,1 16087,4	- -	- -	- -	обеспечение жильем: в 2016 году 90 человек; в 2017 году 19 человек; в 2018 году 41 человека; в 2019 году 27 человек
6.	Социальные выплаты на приобретение жилых помещений инвалидам и семьям, имеющим детей-инвалидов	комитет строительства	2018 2019 2020 2021 2022 2023 2024	6766,9 11304,9 11302,9 11305,2 11305,2 11305,2 11305,2	6766,9 11304,9 11302,9 11305,2 11305,2 11305,2 11305,2	- - - - - - -	- - - - - - -	- - - - - - -	обеспечение жильем: в 2018 году 11 человек; в 2019 году 19 человек; в 2020 году 19 человек; в 2021 году 19 человек; в 2022 году 19 человек; в 2023 году 19 человек; в 2024 году 19 человек

№ п/п	Наименование основного мероприятия, мероприятия	Ответственный исполнитель, соисполнитель государственной программы, подпрограммы	Год реализации	Объемы и источники финансирования (тыс.рублей)					Непосредственные результаты реализации мероприятия
				всего	в том числе			внебюджетные источники	
1	2	3	4	5	6	7	8		9
7.	Социальные выплаты на приобретение жилых помещений ветеранам и инвалидам боевых действий	комитет строительства	2018 2019 2020 2021 2022 2023 2024	10084,2 15408,4 15401,9 15390,3 15390,3 15390,3 15390,3	10084,2 15408,4 15401,9 15390,3 15390,3 15390,3 15390,3	- - - - - - -	- - - - - - -	- - - - - - -	обеспечение жильем: в 2018 году – 16 человек; в 2019 году – 25 человек; в 2020 году – 25 человек; в 2021 году – 25 человек; в 2022 году – 25 человек; в 2023 году – 25 человек; в 2024 году – 25 человек
8.	Обеспечение жильем граждан, подвергшихся радиационному воздействию вследствие катастрофы на Чернобыльской АЭС, аварии на производственном объединении "Маяк", и приравненных к ним лиц, вставших на учет в качестве нуждающихся в улучшении жилищных условий	комитет строительства	2016 2017 2018 2019 2020	21227,0 13654,1 11662,2 5595,3 14229,6	21227,0 13654,1 11662,2 5595,3 14229,6	- - - - -	- - - - -	- - - - -	обеспечение жильем: в 2016 году – 12 семей; в 2017 году – 7 семей; в 2018 году – 7 семей; в 2019 году – 2 семьи; в 2020 году – 7 семей
9.	Обеспечение жильем граждан, признанных в установленном порядке вынужденными переселенцами, не обеспеченных жильем по месту жительства для постоянного проживания	комитет строительства	2016 2017 2018 2019 2020	59143,0 55360,5 56741,8 65306,9 27521,2	59143,0 55360,5 56741,8 65306,9 27521,2	- - - - -	- - - - -	- - - - -	обеспечение жильем: в 2016 году – 31 семьи; в 2017 году – 27 семей; в 2018 году – 26 семей; в 2019 году – 28 семей;

№ п/п	Наименование основного мероприятия, мероприятия	Ответственный исполнитель, соисполнитель государственной программы, подпрограммы	Год реализации	Объемы и источники финансирования (тыс.рублей)				внебюджетные источники	Непосредственные результаты реализации мероприятия
				всего	в том числе	федеральный бюджет	областной бюджет		
1	2	3	4	5	6	7	8	9	10
	и включенных территориальными органами федерального органа исполнительной власти по федеральному государственному контролю (надзору) в сфере миграции в сводные списки вынужденных переселенцев, состоящих в органах местного самоуправления на учете в качестве нуждающихся в жилых помещениях								в 2020 году – 9 семей
10.	Обеспечение жильем граждан, выехавших из районов Крайнего Севера и приравненных к ним местностей	комитет строительства	2016 2017 2018 2019 2020 2021 2022 2023 2024	1939,4 2009,3 5436,7 4833,2 4600,9 4605,4 4605,4 4605,4 4605,4	1939,4 2009,3 5436,7 4833,2 4600,9 4605,4 4605,4 4605,4 4605,4	- - - - - - - - -	- - - - - - - - -	- - - - - - - - -	обеспечение жильем: в 2016 году – 1 семей; в 2017 году – 1 семей; в 2018 году – 4 семей; в 2019 году – 3 семей; в 2020 году – 3 семей; в 2021 году – 3 семей; в 2022 году – 3 семей; в 2023 году – 3 семей; в 2024 году – 3 семей

№ п/п	Наименование основного мероприятия, мероприятия	Ответственный исполнитель, соисполнитель государственной программы, подпрограммы	Год реализации	Объемы и источники финансирования (тыс.рублей)					Непосредственные результаты реализации мероприятия
				всего	в том числе				
1	2	3	4	5	6	7	8	9	10
11.	Обеспечение жильем граждан, постоянно проживающих на территории Волгоградской области и лишившихся жилья по объективным причинам	комитет строительства	2018 2019	5000,0 -	- -	2500,0 -	2500,0 -	- -	обеспечение жильем: в 2018 году -- 5 семей;
	Итого по подпрограмме		2016 2017 2018 2019 2020 2021 2022 2023 2024 2016- 2024	200471,8 112419,3 144078,0 136032,3 73056,5 31300,9 31300,9 31300,9 31300,9 791261,5	200471,8 112419,3 139078,0 136032,3 73056,5 31300,9 31300,9 31300,9 31300,9 786261,5	- - 2500,0 - - - - - - 2500,0	- - 2500,0 - - - - - - 2500,0	- - - - - - - - - -	

Подпрограмма "Обеспечение устойчивого сокращения непригодного для проживания жилищного фонда"

12.	Предоставление финансовой поддержки муниципальным образованияам для приобретения жилых помещений, строительства объектов жилищного фонда в целях переселения граждан, проживающих на территории Волгоградской области, из расположенных в многоквартирных домах жилых	комитет строительства	2017	22493,2	-	17948,1	4545,1	-	расселение 0,64 тыс. кв.метров непригодного для проживания жилищного фонда с переселением 24 человек
-----	---	-----------------------	------	---------	---	---------	--------	---	--

№ п/п	Наименование основного мероприятия, мероприятия	Ответственный исполнитель, соисполнитель государственной программы, подпрограммы	Год реализации	Объемы и источники финансирования (тыс.рублей)					Непосредственные результаты реализации мероприятия
				всего	в том числе			внебюджетные источники	
1	2	3	4	5	6	7	8	9	10
	помещений, непригодных для проживания, и многоквартирных домов, признанных аварийными								
12.1.	Формирование реестра аварийных домов и жилых помещений, непригодных для проживания	комитет строительства	2016	-	-	-	-	-	реестр аварийных домов и жилых помещений, непригодных для проживания
12.2.	Корректировка реестра аварийных домов и жилых помещений, непригодных для проживания	комитет строительства	2016-2024	-	-	-	-	-	актуализация реестра аварийных многоквартирных домов и жилых помещений, непригодных для проживания
13.	Реализация регионального проекта "Обеспечение устойчивого сокращения непригодного для проживания жилищного фонда"								
13.1.	Предоставление субсидий из областного бюджета бюджетам муниципальных образований Волгоградской области на обеспечение устойчивого сокращения непригодного для проживания жилищного фонда	комитет строительства	2019	719580,3	586330,8	114243,8	19005,7	-	расселение к 31.12.2019 не менее 2,58 тыс. кв.метров общей площади аварийного жилищного фонда с расселением не менее 0,15 тыс.человек
			2020	215123,1	-	210368,0	4755,1	-	расселение к 31.12.2020 не менее 18,46 тыс. кв.метров общей площади аварийного

№ п/п	Наименование основного мероприятия, мероприятия	Ответственный исполнитель, соисполнитель государственной программы, подпрограммы	Год реализации	Объемы и источники финансирования (тыс.рублей)					Непосредственные результаты реализации мероприятия	
				всего	в том числе			внебюджетные источники		
					федеральный бюджет	областной бюджет	местный бюджет			
1	2	3	4	5	6	7	8	9	10	
			2017, 2019-2024	972542,7	586330,8	357906,0	28305,9	-		
Подпрограмма "Стимулирование развития жилищного строительства в Волгоградской области"										
14.	Улучшение качества жизни граждан Волгоградской области	комитет строительства	2016-2024	356762,7	140595,3	209898,5	6268,9	-		
			2017	1318658,2	835614,5	482939,2	104,5	-		
			2018	1037557,9	474435,8	563066,9	55,2	-		
			2019	1679709,5	908951,4	741164,4	29593,7	-		
			2020	832342,7	294912,0	527828,9	9601,8	-		
			2021	893347,2	311281,6	571930,8	10134,8	-		
			2022	235300,0	-	235300,0	-	-		
			2023	248100,0	-	248100,0	-	-		
			2024	248900,0	-	248900,0	-	-		
14.1.	Вовлечение в оборот земельных участков в Волгоградской области в целях обеспечения строительства жилья	комитет по управлению государственным имуществом	2016-2018	-	-	-	-	-	12 земельных участков, вовлеченных в оборот в целях обеспечения строительства жилья (количество участков будет уточняться в период действия подпрограммы)	
14.2.	Обеспечение инженерной инфраструктурой земельных участков, предоставляемых гражданам, имеющим трех и более детей	комитет строительства, комитет ЖКХ и ТЭК	2016-2024	-	-	-	-	-	обеспечение земельных участков, выделенных семьям, имеющим трех и более детей, инженерной инфраструктурой	
14.3.	Обеспечение системами инженерно-технического обеспечения земельных	комитет строительства, комитет ЖКХ и ТЭК	2016-2024	-	-	-	-	-	обеспечение системами инженерно-технического обеспечения 1052 земельных	

№ п/п	Наименование основного мероприятия, мероприятия	Ответственный исполнитель, соисполнитель государственной программы, подпрограммы	Год реализации	Объемы и источники финансирования (тыс.рублей)					Непосредственные результаты реализации мероприятия
				всего	в том числе			внебюджетные источники	
1	2	3	4	5	6	7	8		9

ных участков

участков, полномочия по управлению и распоряжению которыми переданы единым институтом развития в жилищной сфере органам государственной власти Волгоградской области, предоставляемых гражданам, имеющим трех и более детей

14.4. Предоставление субсидий за счет средств областного бюджета бюджетам муниципальных образований, в том числе за счет субсидий, поступающих из федерального бюджета, на строительство (реконструкцию) объектов социальной инфраструктуры в рамках реализации проектов по комплексному развитию территорий, предусматривающих строительство жилья

2017	509540,8	407591,8	101898,0	51,0	-	обеспечение жилья в рамках государственной программы за период ее реализации в объеме 4145 тыс.кв.метров
------	----------	----------	----------	------	---	--

14.5. Предоставление субсидий за счет средств областного бюджета бюджетам муниципальных образований на строительство жилья

2018	281742,8	242274,5	39440,1	28,2	-	обеспечение жилья в рамках государственной программы за период ее реализации в объеме
2019	-	-	-	-	-	-

№ п/п	Наименование основного мероприятия, мероприятия	Ответственный исполнитель, соисполнитель государственной программы, подпрограммы	Год реализации	Объемы и источники финансирования (тыс.рублей)					Непосредственные результаты реализации мероприятия
				всего	в том числе			внебюджетные источники	
1	2	3	4	5	6	7	8	9	10
	зований, в том числе за счет субсидий, поступающих из федерального бюджета, на строительство (реконструкцию) объектов социальной инфраструктуры (дошкольных учреждений, образовательных учреждений и учреждений здравоохранения) в рамках реализации проектов по развитию территорий								
14.6.	Предоставление субсидий за счет средств областного бюджета бюджетам муниципальных образований, в том числе за счет субсидий, поступающих из федерального бюджета, на строительство (реконструкцию) автомобильных дорог в микрорайонах массовой малоэтажной и многоквартирной застройки жильем	комитет строительства	2016 2017	158506,5 203011,7	140595,3 162393,2	11642,3 40598,2	6268,9 20,3	- -	обеспечение ввода жилья в рамках государственной программы за период ее реализации в объеме 4145 тыс.кв.метров
14.7.	Предоставление субсидий за счет средств областного бюджета бюджетам муниципальных образований, в том числе за счет субсидий, поступающих из федерального бюджета,	комитет строительства	2018	143955,7	123789,5	20151,8	14,4	-	обеспечение ввода жилья в рамках государственной программы за период ее реализации в объеме 280,7 тыс. кв. метров

280,7 тыс.кв.метров

№ п/п	Наименование основного мероприятия, мероприятия	Ответственный исполнитель, соисполнитель государственной программы, подпрограммы	Год реализации	Объемы и источники финансирования (тыс.рублей)					Непосредственные результаты реализации мероприятия
				всего	в том числе			внебюджетные источники	
1	2	3	4	5	6	7	8	9	10
	на строительство (реконструкцию) автомобильных дорог в рамках реализации проектов по развитию территорий								
14.8.	Формирование условий для создания жилищных некоммерческих объединений граждан, включая жилищно-строительные кооперативы	комитет строительства	2016-2020	-	-	-	-	-	создание условий для консолидации граждан в жилищные некоммерческие объединения в целях снижения общих затрат при строительстве жилья
14.9.	Предоставление специализированной областной ипотечной организации в соответствии с законом об областном бюджете субсидии на компенсацию гражданам части расходов по оплате процентов жилищным кредитам (займам), предоставленным для приобретения или строительства на территории Волгоградской области жилых помещений	комитет строительства	2016-2024	140000,0 85974,6 70448,0 60027,0 145994,8 163850,8 145300,0 156100,0 153900,0	- - - - - - - - -	140000,0 85974,6 70448,0 60027,0 145994,8 163850,8 145300,0 156100,0 153900,0	- - - - - - - - -	- - - - - - - - -	предоставление финансовой поддержки гражданам в виде компенсации части расходов по оплате процентов по ипотечным кредитам (займам)
14.10.	Реализация на территории Волгоградской области программы "Жилье для российской семьи"	комитет строительства	2016-2017	-	-	-	-	-	1963 гражданина, улучшивших свои жилищные условия в рамках реализации программы "Жилье

№ п/п	Наименование основного мероприятия, мероприятия	Ответственный исполнитель, соисполнитель государственной программы, подпрограммы	Год реализации	Объемы и источники финансирования (тыс.рублей)					Непосредственные результаты реализации мероприятия
				всего	в том числе				
1	2	3	4	5	6	7	8	9	10
					федеральный бюджет	областной бюджет	местный бюджет	внебюджетные источники	
	в рамках государственной программы Российской Федерации "Обеспечение доступным и комфортным жильем и коммунальными услугами граждан Российской Федерации"								для российской семьи"
14.11.	Предоставление субсидий открытому акционерному обществу "Волгоградское агентство ипотечного жилищного кредитования" на компенсацию затрат, связанных с предоставлением отдельным категориям граждан ипотечных займов со сниженной процентной ставкой	комитет строительства	2018 2019 2020 2021 2022 2023 2024	15552,0 1000,0 10000,0 10000,0 30000,0 32000,0 35000,0	- - - - - - -	15552,0 1000,0 10000,0 10000,0 30000,0 32000,0 35000,0	- - - - - - -	- - - - - - -	предоставление 652 гражданам ипотечных займов со сниженной процентной ставкой
14.12.	Обеспечение деятельности казенных учреждений	комитет строительства	2016 2017 2018 2019	49756,2 80559,6 83216,2 108671,8	- - - -	49756,2 80559,6 83216,2 108671,8	- - - -	- - - -	ввод 25 объектов для областных государственных нужд в рамках государственной программы за период ее реализации
14.13.	Разработка региональных нормативов градостроительного проектирования Волгоградской области	комитет архитектуры и градостроительства	2017 2018 2019	1800,0 1300,0	- - -	1800,0 1300,0	- - -	- - -	документ, устанавливающий расчетные показатели минимального уровня обеспеченности объ-

№ п/п	Наименование основного мероприятия, мероприятия	Ответственный исполнитель, соисполнитель государственной программы, подпрограммы	Год реализации	Объемы и источники финансирования (тыс.рублей)				Непосредственные результаты реализации мероприятия	
				всего	в том числе				
					федеральный бюджет	областной бюджет	местный бюджет		внебюджетные источники
1	2	3	4	5	6	7	8	9	10
14.14.	Разработка актуализированной Схемы территориального планирования Волгоградской области, в том числе внесение изменений	комитет архитектуры и градостроительства	2016 2017 2018 2019	7800,0 2600,0 1395,6 390,0	- - - -	7800,0 2600,0 1395,6 390,0	- - - -	- - - -	обеспечение региона документом территориального планирования
14.15.	Разработка материалов, необходимых для установления границ зон затопления и подтопления на территории Волгоградской области	комитет архитектуры и градостроительства	2018	-	-	-	-	-	отражение зон с особыми условиями использования территорий в региональных и муниципальных документах территориального планирования Волгоградской области
14.16.	Подготовка проектов планировки и проектов межевания территорий для размещения объектов	комитет архитектуры и градостроительства	2016 2017 2018 2019	100,0 850,0 2800,0 -	- - - -	100,0 850,0 2800,0 -	- - - -	- - - -	обеспечение градостроительной документации для строительства объектов регионального значения

№ п/п	Наименование основного мероприятия, мероприятия	3	4	Объемы и источники финансирования (тыс.рублей)					9	Непосредственные результаты реализации мероприятия
				всего	в том числе			8		
					6	7	8			
1	2	3	4	5	6	7	8	9	10	
	тов регионального значения								чения	
14.17.	Развитие региональной информационной системы градостроительной деятельности и формирование базы данных инженерных изысканий Волгоградской области	комитет архитектуры и градостроительства, комитет информационных технологий	2016 2017 2018 2019	600,0 2250,0 2500,0 5700,0	- - - -	600,0 2250,0 2500,0 5700,0	- - - -	- - - -	обеспечение модернизации, стабильности работы и технической поддержки информационных систем	
14.17.1.	Развитие региональной информационной системы градостроительной деятельности	комитет архитектуры и градостроительства, комитет информационных технологий	2016 2017	600,0 500,0	- -	600,0 500,0	- -	- -	обеспечение модернизации, стабильной работы и технической поддержки информационной системы	
14.17.2.	Формирование базы данных инженерных изысканий Волгоградской области	комитет архитектуры и градостроительства	2017 2018 2019	1750,0 2500,0 3300,0	- - -	1750,0 2500,0 3300,0	- - -	- - -	обеспечение сведениями о геодезической и геологической изученности территории региона для целей архива	

№ п/п	Наименование основного мероприятия, мероприятия	Ответственный исполнитель, соисполнитель государственной программы, подпрограммы	Год реализации	Объемы и источники финансирования (тыс.рублей)					Непосредственные результаты реализации мероприятия
				всего	в том числе			внебюджетные источники	
1	2	3	4	5	6	7	8		9
14.17.3.	Перевод топографических планшетов фонда инженерных изысканий с бумажных носителей в электронный вид	комитет архитектуры и градостроительства	2019	2400,0	-	2400,0	-	-	переход к ведению фонда инженерных изысканий Волгоградской области и информационной системы обеспечения градостроительной деятельности в электронно-цифровой форме
14.18.	Обустройство территории Центральной набережной Волгограда имени 62-й Армии	комитет строительства	2016 2017 2018 2019 2020 2021	- 332071,5 126026,4 1056920,2 342920,9 361955,4	- 265629,5 108371,8 908951,4 294912,0 311281,6	- 66408,8 17642,0 118375,1 38407,1 40539,0	- 33,2 12,6 29593,7 9601,8 10134,8	- - - - - -	создание современной, соответствующей статусу города-героя
14.18.1.	Обустройство территории Центральной набережной Волгограда имени 62-й Армии. Корректировка 1-й этап. Инженерные сети. Наружное электро-снабжение	комитет строительства	2017	125013,6	100000,0	25001,1	12,5	-	
14.18.2.	Обустройство территории Центральной набережной Волгограда имени 62-й Армии. Корректировка 2-й этап. Гидротехнические сооружения. Участок № 1	комитет строительства	2017	207057,9	165629,5	41407,7	20,7	-	

№ п/п	Наименование основного мероприятия, мероприятия	Ответственный исполнитель, соисполнитель государственной программы, подпрограммы	Год реализации	Объемы и источники финансирования (тыс.рублей)					Непосредственные результаты реализации мероприятий
				всего	в том числе			внебюджетные источники	
					Федеральный бюджет	областной бюджет	местный бюджет		
1	2	3	4	5	6	7	8	9	10
	(в границах речного порта участок причалов 10–15 СП "Пассажирский порт" ОАО "ВРП" длиной 825,6 метра)								
14.18.3.	Обустройство территории Центральной набережной Волгограда имени 62-й Армии. Корректировка 3-й этап	комитет строительства	2018 2019 2020	126026,4 756920,3 299999,9	108371,8 650951,5 257999,9	17642,0 84775,1 33600,0	12,6 21193,7 8400,0	- - -	
14.18.4.	Обустройство территории Центральной набережной Волгограда имени 62-й Армии. Корректировка 4-й этап	комитет строительства	2019 2020 2021	299999,9 42921,0 361955,4	257999,9 36912,1 311281,6	33600,0 4807,1 40539,0	8400,0 1201,8 10134,8	- - -	
14.19.	Предоставление субсидии юридическим лицам на финансовое обеспечение затрат на подключение (технологическое присоединение) многоквартирных домов, включенных в региональный перечень проблемных домов, для завершения строительства котловых органов исполнительной власти Волгоградской области	комитет строительства, инспекция государственного строительного надзора	2017 2018 2019 2020 2021	100000,0 126000,0 305600,0 184900,0 219000,0	- - - - -	100000,0 126000,0 305600,0 184900,0 219000,0	- - - - -	- - - - -	ввод в эксплуатацию 27 многоквартирных домов, включенных в региональный перечень проблемных домов, для завершения строительства которых органом исполнительной власти Волгоградской области заключено соглашение о намерении завершить строительство таких домов.

№ п/п	Наименование основного мероприятия, мероприятия	Ответственный исполнитель, соисполнитель государственной программы, подпрограммы	Год реализации	Объемы и источники финансирования (тыс.рублей)				в том числе	внебюджетные источники	Непосредственные результаты реализации мероприятия
				всего	федеральный бюджет	областной бюджет	местный бюджет			
1	2	3	4	5	6	7	8	9	10	
	технического обеспечения и (или) возмещение затрат на завершение строительства многоквартирных домов									
14.20.	Предоставление социальных выплат гражданам – пострадавшим участникам строительства, чьи права не могут быть восстановлены путем завершения строительства многоквартирного дома и передачи им жилого помещения	комитет строительства, инспекция государственного строительного надзора	2018 2019	14000,0 16100,0	- -	14000,0 16100,0	- -	- -	предоставление социальных выплат 25 гражданам – пострадавшим участникам строительства, чьи права не могут быть восстановлены путем завершения строительства многоквартирного дома и передачи им жилого помещения	
14.21	Предоставление специализированной областной ипотечной организации в соответствии с законом об областном бюджете субсидии для содействия завершению строительства многоквартирных домов, включенных в региональный перечень проблемных домов, в отношении которых органом исполнительной власти Волгоградской области заключено соглаше-	комитет строительства	2018 2019 2020 2021	111200,0 75000,0 75000,0 75000,0	- - - -	111200,0 75000,0 75000,0 75000,0	- - - -	- - - -	стимулирование завершения строительства многоквартирных домов	

№ п/п	Наименование основного мероприятия, мероприятия	Ответственный исполнитель, соисполнитель государственной программы, подпрограммы	Год реализации	Объемы и источники финансирования (тыс.рублей)					Непосредственные результаты реализации мероприятия
				всего	в том числе			внебюджетные источники	
					федеральный бюджет	областной бюджет	местный бюджет		
1	2	3	4	5	6	7	8	9	10
14.22.	не о намерении завершить строительство таких домов, путем приобретения в таких домах жилых помещений	комитет по управлению государственным имуществом	2018 2019	58721,2 42000,0	- -	58721,2 42000,0	- -	- -	увеличение уставного капитала открытого акционерного общества "Волгоградское агентство ипотечного жилищного кредитования" для приобретения помещений в многоквартирных домах с целью стимулирования строительства
14.23.	Предоставление субсидии в виде имущественного взноса некоммерческой организации "Волгоградский областной фонд жилья и ипотеки" для предоставления займов с пониженной процентной ставкой отдельным категориям граждан	комитет строительства	2019 2020 2021 2022 2023 2024	6500,5 73527,0 63541,0 60000,0 60000,0 60000,0	- - - - - -	6500,5 73527,0 63541,0 60000,0 60000,0 60000,0	- - - - - -	предоставление финансовой поддержки 1000 граждан в виде кредита (займа) с пониженной процентной ставкой для уплаты первоначального взноса по ипотечным кредитам (займам)	
14.24.	Предоставление субсидии в виде имущественного взноса на содержание унитарной некоммерческой организации "Фонд защиты прав	комитет строительства	2019	500,0	-	500,0	-	-	

№ п/п	Наименование основного мероприятия, мероприятия	Ответственный исполнитель, соисполнитель государственной программы, подпрограммы	Год реализации	Объемы и источники финансирования (тыс.рублей)				Непосредственные результаты реализации мероприятия	
				всего	в том числе				
1	2	3	4	5	6	7	8	9	10
					федеральный бюджет	областной бюджет	местный бюджет	внебюджетные источники	
15.	граждан – участников долевого строительства"		2019 2020 2021	346352,5 445083,9 339842,0	297863,2 - -	38791,4 - -	9697,9 - -	- 445083,9 339842,0	обеспечение жилья в объеме 5657 тыс.кв.метров
15.1	Предоставление субсидий за счет средств областного бюджета гражданам – участникам долевого строительства (реконструкцию) объектов социальной инфраструктуры (дошкольных учреждений, образовательных учреждений и учреждений здравоохранения) в рамках реализации проектов по развитию территории	комитет строительства	2020 2021	259842,0 339842,0	- -	- -	- -	259842,0 339842,0	обеспечение нительного жилья
15.2	Предоставление субсидий за счет средств областного бюджета бюджетам муниципальных образований, в том числе за счет субсидий, поступающих из федерального бюджета, на строительство (реконструкцию) автомобильных дорог в рамках реализации проектов	комитет строительства	2019 2020	346352,5 185241,9	297863,2 -	38791,4 -	9697,9 -	- 185241,9	обеспечение нительного жилья

№ п/п	Наименование основного мероприятия, мероприятия	Ответственный исполнитель, соисполнитель государственной программы, подпрограммы	Год реализации	Объемы и источники финансирования (тыс.рублей)					Непосредственные результаты реализации мероприятия
				всего	в том числе			внебюджетные источники	
1	2	3	4	5	6	7	8		9
	по развитию территорий								
15.3	Предоставление субсидий за счет средств областного бюджета бюджетам муниципальных образований, в том числе за счет субсидий, поступающих из федерального бюджета, на строительство (реконструкция) объектов водоснабжения, водотведения и (или) теплоснабжения в рамках реализации проектов по развитию территорий	комитет строительства	2020-2024	-	-	-	-	-	-
15.4	Вовлечение в оборот земельных участков в целях обеспечения строительства жилья	комитет строительства комитет по управлению государственным имуществом	2019-2024	-	-	-	-	-	на конец реализации регионального проекта вовлечение в оборот земельных участков общей площадью 0,37 тысяч гектар в целях обеспечения строительства жилья
	Итого по подпрограмме			356762,7	140595,3	209898,5	6268,9	-	
			2016	1318658,2	835614,5	482939,2	104,5	-	
			2017	1037557,9	474435,8	563066,9	55,2	-	
			2018	2026062,1	1206814,6	779955,9	39291,6	-	
			2019	1277426,6	294912,0	527828,9	9601,8	-	445083,9
			2020	1233189,2	311281,6	571930,8	10134,8	-	339842,0
			2021						

№ п/п	Наименование основного мероприятия, мероприятия	Ответственный исполнитель, соисполнитель государственной программы, подпрограммы	Год реализации	Объемы и источники финансирования (тыс. рублей)				Непосредственные результаты реализации мероприятия	
				всего	в том числе			внебюджетные источники	Доли населения, обеспеченного питьевой водой, отвечающей требованиям безопасности
					федеральный бюджет	областной бюджет	местный бюджет		
1	2	3	4	5	6	7	8	9	10
18.	Региональный региональный проект "Чистая вода" в рамках реализации федерального проекта "Чистая вода" национального проекта "Экология"	комитет ЖКХ и ТЭК	2018 2019 2020 2021 2022 2023 2024	- 114792,6 268677,4 570447,2 864255,0 1005551,0 646214,3	- 112496,7 263303,6 559038,2 846970,0 985440,0 633290,0	- 1721,9 4030,2 8556,8 12963,8 15083,3 9693,2	- 574,0 1343,6 2852,2 4321,2 5027,7 3231,1	- - - - - - -	увеличение доли населения, обеспеченного питьевой водой, отвечающей требованиям безопасности
	Итого по подпрограмме		2018-2024	3469937,5	3400538,5	52049,2	17349,8	-	
			2018	189109,8	-	126696,3	13830,6	48582,9	
			2019	1387473,7	112496,7	90753,1	33836,7	1150387,2	
			2020	1118086,0	263303,6	11839,9	1343,6	841598,9	
			2021	1561366,0	559038,2	8556,8	2852,2	990918,8	
			2022	1369053,1	846970,0	12963,8	4321,2	504798,1	
			2023	1690860,7	985440,0	15083,3	5027,7	685309,7	
			2024	919174,3	633290,0	9693,2	3231,1	272960,0	
			2018-2024	8235123,8	3400538,5	275586,4	64443,3	4494555,6	
19.	Снижение доли загрязненных сточных вод	комитет ЖКХ и ТЭК	2018 2019 2020 2021 2022 2023 2024 2018-2024	- 196125,7 17247,7 16414,4 20762,1 186470,0 138780,0 575799,9	- - - - - - - -	- 23412,2 - - - - - 23412,2	- 7804,1 - - - - - 7804,1	- 164909,4 17247,7 16414,4 20762,1 186470,0 138780,0 544583,6	уменьшение износа сетей водоснабжения, улучшение оказываемых коммунальных услуг в сфере водоснабжения потребителей в Волгоградской области
20.	Реализация регионального проекта "Сохранение и предотвращение загрязнения реки Волги на территории Волгоград-	комитет ЖКХ и ТЭК	2018 2019 2020 2021 2022 2023	- 866949,0 887006,9 701470,9 587806,2 730438,8	- 849610,0 869266,8 687441,5 576050,0 715830,0	- 8669,5 8870,1 7014,7 5878,1 7304,4	- 8669,5 8870,0 7014,7 5878,1 7304,4	- - - - - -	увеличение объема сточных вод, очищенных до нормативных значений

Подпрограмма "Водоотведение"

№ п/п	Наименование основного мероприятия, мероприятия	Ответственный исполнитель, соисполнитель государственной программы, подпрограммы	Год реализации	Объемы и источники финансирования (тыс.рублей)						Непосредственные результаты реализации мероприятия
				всего	в том числе			внебюджетные источники		
					федеральный бюджет	областной бюджет	местный бюджет			
1	2	3	4	5	6	7	8	9	10	
	ской области" в рамках реализации федерального проекта "Оздоровление Волги" национального проекта "Экология"		2024	997887,8	977930,0	9978,9	9978,9	9978,9		
			2018-2024	4771559,6	4676128,3	47715,7	47715,7	47715,6	-	-
	Итого по подпрограмме		2018	-	-	-	-	-	-	-
			2019	1063074,7	849610,0	32081,7	32081,7	16473,6	164909,4	164909,4
			2020	904254,6	869266,8	8870,1	8870,1	8870,0	17247,7	17247,7
			2021	717885,3	687441,5	7014,7	7014,7	7014,7	16414,4	16414,4
			2022	608568,3	576050,0	5878,1	5878,1	5878,1	20762,1	20762,1
			2023	916908,8	715830,0	7304,4	7304,4	7304,4	186470,0	186470,0
			2024	1136667,8	977930,0	9978,9	9978,9	9978,9	138780,0	138780,0
			2018-2024	5347359,5	4676128,3	71127,9	71127,9	55519,7	544583,6"	544583,6"



Вице-губернатор – руководитель
аппарата Губернатора
Волгоградской области


Е.А.Харичкин

№ п/п	Наименование государственной услуги (работы)	Единица измерения	Показатель государственной услуги (работы)												Расходы областного бюджета на оказание государственной услуги (выполнение работы) (тыс. рублей)							
			значение показателя												государственной услуги (выполнение работы) (тыс. рублей)							
			2015 год	2016 год	2017 год	2018 год	2019 год	2020 год	2021 год	2022 год	2023 год	2024 год	2015 год	2016 год	2017 год	2018 год	2019 год	2020 год	2021 год	2022 год	2023 год	2024 год
1	2	3	4	5	6	7	8	9	10	11	12	13	14	15	16	17	18	19	20	21	22	23
3.	Подготовка документации по планировке территории	штук	-	-	1	2	-	-	-	-	-	-	-	-	-	850,0	2800,0	-	-	-	-	-
4.	Деятельность по развитию территории, в том числе городов и иных поселений, осуществляемая в виде территориального планирования, градостроительного зонирования, планировки территории, архитектурно-строительного проектирования (разработка проекта Схемы территориального планирования Волгоградской области)	штук	-	-	1	-	-	-	-	-	-	-	-	-	-	2600,0	-	-	-	-	-	-
5.	Разработка схем территориального планирования, внесение изменений в схему территориального планирования	штук	-	-	-	1	1	-	-	-	-	-	-	-	-	-	1395,6	390,0	-	-	-	-

№ п/п	Наименование государственной услуги (работы)	Единица измерения	Показатель государственной услуги (работы)										Расходы областной государственной услуги (выполнение работы) (тыс.рублей)									
			значение показателя										государственной услуги (выполнение работы) (тыс.рублей)									
			2015 год	2016 год	2017 год	2018 год	2019 год	2020 год	2021 год	2022 год	2023 год	2024 год	2015 год	2016 год	2017 год	2018 год	2019 год	2020 год	2021 год	2022 год	2023 год	2024 год
1	2	3	4	5	6	7	8	9	10	11	12	13	14	15	16	17	18	19	20	21	22	23
8.	Формирование и ведение государственного фонда материалов и данных инженерных изысканий Волгоградской области	штук	-	-	-	600	1000	-	-	-	-	-	-	-	-	-	2500,0	3300,0	-	-	-	-
9.	Количество топографических планшето-вых с бумажных носителей в электронный вид	штук	-	-	-	-	-	-	-	-	-	-	-	-	-	-	-	2400,0	-	-	-	-

Вице-губернатор – руководитель аппарата Губернатора Волгоградской области

Е.А.Харичкин



ПРИЛОЖЕНИЕ 5

к постановлению
Администрации
Волгоградской области

от 24 декабря 2019 г. № 678-П

"ПРИЛОЖЕНИЕ 4

к государственной программе Волгоградской области "Обеспечение доступным и комфортным жильем и коммунальными услугами жителей Волгоградской области"

РЕСУРСНОЕ ОБЕСПЕЧЕНИЕ

государственной программы Волгоградской области "Обеспечение доступным и комфортным жильем и коммунальными услугами жителей Волгоградской области" за счет средств, привлеченных из различных источников финансирования, с распределением по главным распорядителям средств областного бюджета

№ п/п	Наименование государственной программы, подпрограммы	Год реализации	Наименование ответственного исполнителя, соисполнителя государственной программы, подпрограммы	всего	Объемы и источники финансирования (тыс.рублей)					
					федеральный бюджет		областной бюджет		в том числе	
1	2	3	4	5	6	7	8	9		
1.	Государственная программа Волгоградской области "Обеспечение доступным и комфортным жильем и коммунальными услугами жителей Волгоградской области"	2016	комитет строительства Волгоградской области	921557,9	461362,4	453926,6	6268,9	-	-	
			комитет молодежной политики Волгоградской области	734139,2	73870,3	75000,0	45408,9	539860,0	-	
			комитет образования и науки Волгоградской области	-	-	-	-	-	-	
			комитет по управлению государственным имуществом Волгоградской области	-	-	-	-	-	-	

№ п/п	Наименование государственной программы, подпрограммы	Год реализации	Наименование ответственного исполнителя, соисполнителя государственной программы, подпрограммы	Объемы и источники финансирования (тыс.рублей)				
				всего	в том числе			
					федеральный бюджет	областной бюджет	местный бюджет	внебюджетные источники
1	2	3	4	5	6	7	8	9
Итого по году реализации				1655697,1	535232,7	528926,6	51677,8	539860,0
2017			комитет строительства Волгоградской области	1970429,2	1089506,1	876273,5	4649,6	-
			комитет молодежной политики Волгоградской области	566352,1	75217,0	75000,0	48746,2	367388,9
			комитет архитектуры и градостроительства Волгоградской области	7500,0	-	7500,0	-	-
			комитет образования и науки Волгоградской области	-	-	-	-	-
			комитет по управлению государственным имуществом Волгоградской области	-	-	-	-	-
			инспекция государственного строительного надзора Волгоградской области	-	-	-	-	-
Итого по году реализации				2544281,3	1164723,1	958773,5	53395,8	367388,9
2018			комитет строительства Волгоградской области	1808051,2	815683,6	664152,2	36130,6	292084,8
			комитет архитектуры и градостроительства Волгоградской области	6695,6	-	6695,6	-	-
			комитет жилищно-коммунального хозяйства и топливно-энергетического комплекса Волгоградской области	189109,8	-	126696,3	13830,6	48582,9

№ п/п	Наименование государственной программы, подпрограммы	Год реализации	Наименование ответственного исполнителя, соисполнителя государственной программы, подпрограммы	Объемы и источники финансирования (тыс.рублей)				
				всего	в том числе			
1	2	3	4	5	6	7	8	9
					федеральный бюджет	областной бюджет	местный бюджет	внебюджетные источники
			комитет образования, науки и молодежной политики Волгоградской области	-	-	-	-	-
			комитет по управлению государственным имуществом Волгоградской области	58721,2	-	58721,2	-	-
			комитет информационных технологий Волгоградской области	-	-	-	-	-
			инспекция государственного строительного надзора Волгоградской области	-	-	-	-	-
				2062577,8	815683,6	856265,3	49961,2	340667,7
		2019	комитет строительства Волгоградской области	4037651,8	2175563,5	1321351,0	99998,8	369984,6
			комитет архитектуры и градостроительства Волгоградской области	7390,0	-	7390,0	-	-
			комитет жилищно-коммунального хозяйства и топливно-энергетического комплекса Волгоградской области	2450548,4	962106,7	122834,8	50310,3	1315296,6
			комитет социальной защиты населения Волгоградской области	-	-	-	-	-

Итого по году реализации

№ п/п	Наименование государственной программы, подпрограммы	Год реализации	Наименование ответственного исполнителя, соисполнителя государственной программы, подпрограммы	Объемы и источники финансирования (тыс.рублей)					
				всего	федеральный бюджет	областной бюджет	в том числе		внебюджетные источники
1	2	3	4	5	6	7	8	9	
			комитет по управлению государственным имуществом Волгоградской области	42000,0	-	42000,0	-	-	
			комитет информационных технологий Волгоградской области	-	-	-	-	-	
			инспекция государственного строительного надзора Волгоградской области	-	-	-	-	-	
			Итого по году реализации	6466836,3	3137670,2	1493575,8	150309,1	1685281,2	
		2020	комитет строительства Волгоградской области	2130689,9	538387,9	857167,9	57327,9	677806,2	
			комитет архитектуры и градостроительства Волгоградской области	-	-	-	-	-	
			комитет жилищно-коммунального хозяйства и топливно-энергетического комплекса Волгоградской области	2022340,6	1132570,4	20710,0	10213,4	858846,6	
			комитет социальной защиты населения Волгоградской области	-	-	-	-	-	
			комитет по управлению государственным имуществом Волгоградской области	-	-	-	-	-	

№ п/п	Наименование государственной программы, подпрограммы	Год реализации	Наименование ответственного исполнителя, соисполнителя государственной программы, подпрограммы	Объемы и источники финансирования (тыс.рублей)				
				всего	федеральный бюджет	областной бюджет	в том числе местный бюджет	внебюджетные источники
1	2	3	4	5	6	7	8	9
			комитет информационных технологий Волгоградской области	-	-	-	-	-
			инспекция государственного строительного надзора Волгоградской области	-	-	-	-	-
			Итого по году реализации	4153030,5	1670958,3	877877,9	67541,5	1536652,8
		2021	комитет строительства Волгоградской области	1710720,5	513001,9	615019,5	10134,8	572564,3
			комитет архитектуры и градостроительства Волгоградской области	-	-	-	-	-
			комитет жилищно-коммунального хозяйства и топливно-энергетического комплекса Волгоградской области	2279251,3	1246479,7	15571,5	9866,9	1007333,2
			комитет социальной защиты населения Волгоградской области	-	-	-	-	-
			комитет по управлению государственным имуществом Волгоградской области	-	-	-	-	-
			комитет информационных технологий Волгоградской области	-	-	-	-	-

№ п/п	Наименование государственной программы, подпрограммы	Год реализации	Наименование ответственного исполнителя, соисполнителя государственной программы, подпрограммы	Объемы и источники финансирования (тыс.рублей)				
				всего	в том числе			внебюджетные источники
1	2	3	4	5	6	7	8	
			инспекция государственного строительного надзора Волгоградской области	-	-	-	-	-
				3989971,8	1759481,6	630591,0	20001,7	1579897,5
	Итого по году реализации	2022	комитет строительства Волгоградской области	1104579,0	31300,9	840555,8	-	232722,3
			комитет архитектуры и градостроительства Волгоградской области	-	-	-	-	-
			комитет жилищно-коммунального хозяйства и топливно-энергетического комплекса Волгоградской области	1977621,4	1423020,0	18841,9	10199,3	525560,2
			комитет социальной защиты населения Волгоградской области	-	-	-	-	-
			комитет по управлению государственным имуществом Волгоградской области	-	-	-	-	-
			комитет информационных технологий Волгоградской области	-	-	-	-	-
			инспекция государственного строительного надзора Волгоградской области	-	-	-	-	-

№ п/п	Наименование государственной программы, подпрограммы	Год реализации	Наименование ответственного исполнителя, соисполнителя государственной программы, подпрограммы	Объемы и источники финансирования (тыс.рублей)				
				всего	федеральный бюджет	областной бюджет	в том числе местный бюджет	внебюджетные источники
1	2	3	4	5	6	7	8	9
Итого по году реализации				3082200,4	1454320,9	859397,7	10199,3	758282,5
2023			комитет строительства Волгоградской области	1117379,0	31300,9	853355,8	-	232722,3
			комитет архитектуры и градостроительства Волгоградской области	-	-	-	-	-
			комитет жилищно-коммунального хозяйства и топливно-энергетического комплекса Волгоградской области	2607769,5	1701270,0	22387,7	12332,1	871779,7
			комитет социальной защиты населения Волгоградской области	-	-	-	-	-
			комитет по управлению государственным имуществом Волгоградской области	-	-	-	-	-
			комитет информационных технологий Волгоградской области	-	-	-	-	-
			инспекция государственного строительного надзора Волгоградской области	-	-	-	-	-
Итого по году реализации				3725148,5	1732570,9	875743,5	12332,1	1104502,0

№ п/п	Наименование государственной программы, подпрограммы	Год реализации	Наименование ответственного исполнителя, соисполнителя государственной программы, подпрограммы	Объемы и источники финансирования (тыс.рублей)								
				всего	в том числе			в том числе				
1	2	3	4	5	6	7	8	9	10	11	12	13
					федеральный бюджет	областной бюджет	местный бюджет	внебюджетные источники				
		2024	комитет строительства Волгоградской области	1192819,0	31300,9	854155,8	-	-	307362,3			
			комитет архитектуры и градостроительства Волгоградской области	-	-	-	-	-	-			
			комитет жилищно-коммунального хозяйства и топливно-энергетического комплекса Волгоградской области	2055842,1	1611220,0	19672,1	13210,0	411740,0				
			комитет социальной защиты населения Волгоградской области	-	-	-	-	-	-			
			комитет по управлению государственным имуществом Волгоградской области	-	-	-	-	-	-			
			комитет информационных технологий Волгоградской области	-	-	-	-	-	-			
			инспекция государственного строительного надзора Волгоградской области	-	-	-	-	-	-			
	Итого по году реализации			3248661,1	1642520,9	873827,9	13210,1	719102,3				

№ п/п	Наименование государственной программы, подпрограммы	Год реализации	Наименование ответственного исполнителя, соисполнителя государственной программы, подпрограммы	Объемы и источники финансирования (тыс.рублей)								
				всего	в том числе			7	8	9		
					федеральный бюджет	областной бюджет	местный бюджет				внебюджетные источники	
1	2	3	4	5	6	7	8	9				
	Всего по государственной программе	2016-2024		30928404,8	13913162,2	7954979,2	428628,5		8631634,9			
			комитет строительства Волгоградской области	15923123,6	5687408,1	7335958,1	214510,6		2685246,8			
			комитет архитектуры и градостроительства Волгоградской области	21585,6	-	21585,6	-		-			
			комитет жилищно-коммунального хозяйства и топливно-энергетического комплекса Волгоградской области	13582483,1	8076666,8	346714,3	119962,8		5039139,2			
			комитет образования и науки Волгоградской области	-	-	-	-		-			
			комитет образования, науки и молодежной политики Волгоградской области	-	-	-	-		-			
			комитет по управлению государственным имуществом Волгоградской области	100721,2	-	100721,2	-		-			
			комитет молодежной политики Волгоградской области	1300491,3	149087,3	150000,0	94155,1		907248,9			
			комитет информационных технологий Волгоградской области	-	-	-	-		-			
			инспекция государственного строительного надзора Волгоградской области	-	-	-	-		-			

№ п/п	Наименование государственной программы, подпрограммы	Год реализации	Наименование ответственного исполнителя, соисполнителя государственной программы, подпрограммы	Объемы и источники финансирования (тыс.рублей)								
				всего	в том числе			7	8	9		
					федеральный бюджет	6	областной бюджет				местный бюджет	внебюджетные источники
1	2	3	4	5	6	7	8	9				
			комитет социальной защиты населения Волгоградской области	-	-	-	-	-	-	-		
2.	Подпрограмма "Обеспечение жильем помешенными детьми-сирот и детей, оставшихся без попечения родителей, лиц из числа детей-сирот, детей, оставшихся без попечения родителей"	2016	комитет строительства Волгоградской области	364323,4	120295,3	244028,1	-	-	-	-		
			комитет образования и науки Волгоградской области	-	-	-	-	-	-	-		
	Итого по году реализации	2017	комитет строительства Волгоградской области	364323,4	120295,3	244028,1	-	-	-	-		
			комитет образования и науки Волгоградской области	524358,5	141472,3	382886,2	-	-	-	-		
	Итого по году реализации	2018	комитет строительства Волгоградской области	524358,5	141472,3	382886,2	-	-	-	-		
			комитет образования, науки и молодежной политики Волгоградской области	242470,8	153468,7	89002,1	-	-	-	-		
	Итого по году реализации	2019	комитет строительства Волго-	242470,8	153468,7	89002,1	-	-	-	-		
			градской области	565406,1	163864,8	401541,3	-	-	-	-		

№ п/п	Наименование государственной программы, подпрограммы	Год реализации	Наименование ответственного исполнителя, соисполнителя государственной программы, подпрограммы	Объемы и источники финансирования (тыс.рублей)					
				всего	в том числе			внебюджетные источники	
					федеральный бюджет	областной бюджет	местный бюджет		
1	2	3	4	5	6	7	8	9	
			градской области						
			комитет социальной защиты населения Волгоградской области	-	-	-	-	-	-
	Итого по году реализации			565406,1	163864,8	401541,3	-	-	-
		2020	комитет строительства Волгоградской области	198162,1	170419,4	27742,7	-	-	-
			комитет социальной защиты населения Волгоградской области	-	-	-	-	-	-
	Итого по году реализации			198162,1	170419,4	27742,7	-	-	-
		2021	комитет строительства Волгоградской области	198162,1	170419,4	27742,7	-	-	-
			комитет социальной защиты населения Волгоградской области	-	-	-	-	-	-
	Итого по году реализации			198162,1	170419,4	27742,7	-	-	-
		2022	комитет строительства Волгоградской области	605255,8	-	605255,8	-	-	-
			комитет социальной защиты населения Волгоградской области	-	-	-	-	-	-
	Итого по году реализации			605255,8	-	605255,8	-	-	-

№ п/п	Наименование государственной программы, подпрограммы	Год реализации	Наименование ответственного исполнителя, соисполнителя государственной программы, подпрограммы	Объемы и источники финансирования (тыс.рублей)								
				всего	в том числе						8	9
					федеральный бюджет	6	областной бюджет	7	местный бюджет	внебюджетные источники		
1	2	3	4	5	6	7	8	9				
		2023	комитет строительства Волгоградской области	605255,8	-	605255,8	-	-	-	-	-	-
			комитет социальной защиты населения Волгоградской области	-	-	-	-	-	-	-	-	-
	Итого по году реализации			605255,8	-	605255,8	-	-	-	-	-	-
		2024	комитет строительства Волгоградской области	605255,8	-	605255,8	-	-	-	-	-	-
			комитет социальной защиты населения Волгоградской области	-	-	-	-	-	-	-	-	-
	Итого по году реализации			605255,8	-	605255,8	-	-	-	-	-	-
	Итого по году реализации			3908650,4	919939,9	2988710,5	-	-	-	-	-	-
	Всего по подпрограмме	2016–2024		734139,2	73870,3	75000,0	45408,9	539860,0				
	3. Подпрограмма "Молодой семье – доступное жилье"	2017	комитет молодежной политики Волгоградской области	566352,1	75217,0	75000,0	48746,2	367388,9				
		2018	комитет строительства Волгоградской области	449361,3	48701,1	75000,0	33575,4	292084,8				
		2019		569207,1	82521,0	75000,0	41701,5	369984,6				
		2020		366921,6	-	91228,3	42971,0	232722,3				
		2021		232722,3	-	-	-	232722,3				
		2022		232722,3	-	-	-	232722,3				
		2023		232722,3	-	-	-	232722,3				
		2024		232722,3	-	-	-	232722,3				
	Всего по подпрограмме	2016–2024		3616870,5	280309,4	391228,3	212403,0	2732929,8				
	4. Подпрограмма "Выполнение обязательств по обеспечению жильем категорий граждан, ус-	2016	комитет строительства Волгоградской области	200471,8	200471,8	-	-	-				
		2017		112419,3	112419,3	-	-	-				
		2018		144078,0	139078,0	2500,0	2500,0	-				
		2019		136032,3	136032,3	-	-	-				

№ п/п	Наименование государственной программы, подпрограммы	Год реализации	Наименование ответственного исполнителя, соисполнителя государственной программы, подпрограммы	Объемы и источники финансирования (тыс.рублей)				
				всего	в том числе			
					федеральный бюджет	областной бюджет	местный бюджет	внебюджетные источники
1	2	3	4	5	6	7	8	9
	тановленных законодательством"	2020 2021 2022 2023 2024		73056,5 31300,9 31300,9 31300,9 31300,9	73056,5 31300,9 31300,9 31300,9 31300,9	- - - - -	- - - - -	- - - - -
	Всего по подпрограмме	2016–2024		791261,5	786261,5	2500,0	2500,0	2500,0
5.	Подпрограмма "Обеспечение устойчивого сокращения непригодного для проживания жилищного фонда"	2017 2019 2020 2021	комитет строительства Волгоградской области	22493,2 719580,3 215123,1 15346,1	- 586330,8 - -	17948,1 114243,8 210368,0 15346,1	4545,1 19005,7 4755,1 -	- - - -
	Всего по подпрограмме	2017–2024		972542,7	586330,8	357906,0	28305,9	-
6.	Подпрограмма "Стимулирование развития жилищного строительства в Волгоградской области"	2016	комитет строительства Волгоградской области комитет по управлению государственным имуществом Волгоградской области	356762,7	140595,3	209898,5	6268,9	-
	Итого по году реализации	2017	комитет строительства Волгоградской области комитет архитектуры и градостроительства Волгоградской области	356762,7	140595,3	209898,5	6268,9	-
		2017	комитет строительства Волгоградской области	1311158,2	835614,5	475439,2	104,5	-
			комитет архитектуры и градостроительства Волгоградской области	7500,0	-	7500,0	-	-
			комитет по управлению государственным имуществом Волгоградской области	-	-	-	-	-

№ п/п	Наименование государственной программы, подпрограммы	Год реализации	Наименование ответственного исполнителя, соисполнителя государственной программы, подпрограммы	Объемы и источники финансирования (тыс.рублей)					
				всего	в том числе			внебюджетные источники	
					федеральный бюджет	областной бюджет	местный бюджет		
1	2	3	4	5	6	7	8	9	
			гоградской области						
			инспекция государственного строительного надзора Волгоградской области	-	-	-	-	-	-
	Итого по году реализации			1318658,2	835614,5	482939,2	104,5	-	-
		2018	комитет строительства Волгоградской области	972141,1	474435,8	497650,1	55,2	-	-
			комитет архитектуры и градостроительства Волгоградской области	6695,6	-	6695,6	-	-	-
			комитет по управлению государственным имуществом Волгоградской области	58721,2	-	58721,2	-	-	-
			комитет информационных технологий Волгоградской области	-	-	-	-	-	-
			инспекция государственного строительного надзора Волгоградской области	-	-	-	-	-	-
	Итого по году реализации			1037557,9	474435,8	563066,9	55,2	-	-
		2019	комитет строительства Волгоградской области	1976672,1	1206814,6	730565,9	39291,6	-	-
			комитет архитектуры и градостроительства Волгоградской области	7390,0	-	7390,0	-	-	-

№ п/п	Наименование государственной программы, подпрограммы	Год реализации	Наименование ответственного исполнителя, соисполнителя государственной программы, подпрограммы	Объемы и источники финансирования (тыс.рублей)				
				всего	в том числе			
1	2	3	4	5	6	7	8	9
					федеральный бюджет	областной бюджет	местный бюджет	внебюджетные источники
			строительства Волгоградской области					
			комитет по управлению государственным имуществом Волгоградской области	42000,0	-	42000,0	-	-
			комитет информационных технологий Волгоградской области	-	-	-	-	-
			инспекция государственного строительного надзора Волгоградской области	-	-	-	-	-
				2026062,1	1206814,6	779955,9	39291,6	-
		2020	комитет строительства Волгоградской области	1277426,6	294912,0	527828,9	9601,8	445083,9
			комитет архитектуры и градостроительства Волгоградской области	-	-	-	-	-
			комитет по управлению государственным имуществом Волгоградской области	-	-	-	-	-
			комитет информационных технологий Волгоградской области	-	-	-	-	-
			инспекция государственного строительного надзора Волгоградской области	-	-	-	-	-

№ п/п	Наименование государственной программы, подпрограммы	Год реализации	Наименование ответственного исполнителя, соисполнителя государственной программы, подпрограммы	Объемы и источники финансирования (тыс.рублей)										
				всего	в том числе			в том числе						
					5	федеральный бюджет	6	областной бюджет	7	местный бюджет	8	внебюджетные источники	9	
1	2	3	4	5	6	7	8	9						
	Итого по году реализации			1277426,6	294912,0	527828,9	9601,8	445083,9						
		2021	комитет строительства Волгоградской области	1233189,2	311281,6	571930,7	10134,8	339842,0						
			комитет архитектуры и градостроительства Волгоградской области	-	-	-	-	-						
			комитет по управлению государственным имуществом Волгоградской области	-	-	-	-	-						
			комитет информационных технологий Волгоградской области	-	-	-	-	-						
			инспекция государственного строительного надзора Волгоградской области	-	-	-	-	-						
	Итого по году реализации			1233189,2	311281,6	571930,7	10134,8	339842,0						
		2022	комитет строительства Волгоградской области	235300,0	-	235300,0	-	-						
			комитет архитектуры и градостроительства Волгоградской области	-	-	-	-	-						
			комитет по управлению государственным имуществом Волгоградской области	-	-	-	-	-						

№ п/п	Наименование государственной программы, подпрограммы	Год реализации	Наименование ответственного исполнителя, соисполнителя государственной программы, подпрограммы	Объемы и источники финансирования (тыс.рублей)				
				всего	в том числе			внебюджетные источники
					федеральный бюджет	областной бюджет	местный бюджет	
1	2	3	4	5	6	7	8	9
			комитет информационных технологий Волгоградской области	-	-	-	-	-
			инспекция государственного строительного надзора Волгоградской области	-	-	-	-	-
			Итого по году реализации	235300,0	-	235300,0	-	-
		2023	комитет строительства Волгоградской области	248100,0	-	248100,0	-	-
			комитет архитектуры и градостроительства Волгоградской области	-	-	-	-	-
			комитет по управлению государственным имуществом Волгоградской области	-	-	-	-	-
			комитет информационных технологий Волгоградской области	-	-	-	-	-
			инспекция государственного строительного надзора Волгоградской области	-	-	-	-	-
			Итого по году реализации	248100,0	-	248100,0	-	-
		2024	комитет строительства Волгоградской области	248900,0	-	248900,0	-	-
			комитет архитектуры и градостроительства Волгоградской области	-	-	-	-	-

№ п/п	Наименование государственной программы, подпрограммы	Год реализации	Наименование ответственного исполнителя, соисполнителя государственной программы, подпрограммы	Объемы и источники финансирования (тыс.рублей)										
				всего	в том числе			7	8	9				
					федеральный бюджет	областной бюджет	местный бюджет				внебюджетные источники			
1	2	3	4	5	6	7	8	9						
			комитет по управлению государственным имуществом Волгоградской области	-	-	-	-	-	-	-	-	-	-	-
			комитет информационных технологий Волгоградской области	-	-	-	-	-	-	-	-	-	-	-
			инспекция государственного строительного надзора Волгоградской области	-	-	-	-	-	-	-	-	-	-	-
	Итого по году реализации			248900,0	-	248900,0	-	-	-	-	-	-	-	-
	Всего по подпрограмме	2016-2024		7981956,6	3263653,8	3867920,1	65456,8	784925,9						
7.	Подпрограмма "Формирование рынка наемных домов социального использования на территории Волгоградской области"	2024	комитет строительства Волгоградской области	74640,0	-	-	-	74640,0						
	Всего по подпрограмме	2024		74640,0	-	-	-	74640,0						
8.	Подпрограмма "Чистая вода"	2018-2024	комитет жилищно-коммунального хозяйства и топливно-энергетического комплекса Волгоградской области	189109,8	-	126696,3	13830,6	48582,9						
		2019		1387473,7	112496,7	90753,1	33836,7	1150387,2						
		2020		1118086,0	263303,6	11839,9	1343,6	841598,9						
		2021		1561366,0	559038,2	8556,8	2852,2	990918,8						
		2022		1369053,1	846970,0	12963,8	4321,2	504798,1						
		2023		1690860,7	985440,0	15083,3	5027,7	685309,7						
		2024		919174,3	633290,0	9693,2	3231,1	272960,0						
	Всего по подпрограмме	2018-2024		8235123,8	3400538,5	275586,4	64443,3	4494555,6						

ПРИЛОЖЕНИЕ 6

к постановлению
Администрации
Волгоградской области

от 24 декабря 2019 г. № 678-п

"ПРИЛОЖЕНИЕ 5


к государственной программе Волгоградской области "Обеспечение доступным и комфортным жильем и коммунальными услугами жителей Волгоградской области"

ПЕРЕЧЕНЬ

земельных участков, предоставляемых для жилищного строительства в рамках подпрограммы "Обеспечение жилыми помещениями детей-сирот и детей, оставшихся без попечения родителей, лиц из числа детей-сирот, детей, оставшихся без попечения родителей"

№ п/п	Местонахождение земельного участка	Кадастровый номер земельного участка		Площадь земельного участка(гектаров)
		3	4	
1.	Волгоградская область, Волгоград, Советский район, ул.Краснопресненская, 32 в квартале 06_10_014	34:34:060033:404		0,1627
2.	Волгоградская область, Волгоград, Тракторозаводский район, ул.им.академика Бардина, квартал 01_03_016	34:34:010011:3516		0,2096
3.	Волгоградская область, Волгоград, Советский район, ул.Горячеводская, 18, 18/1 в квартале 06_11_115	34:34:060022:6296		0,2607
4.	Волгоградская область, Волгоград, Тракторозаводский район, ул.Жолудева, квартал 01_09_071	34:34:010052:1791		0,2082
5.	Волгоградская область, Волгоград, Тракторозаводский район, пос.Водстрой, квартал 01_04_029	34:03:120002:1508		0,2914
6.	Волгоградская область, Волгоград, Тракторозаводский район, пересечение ул.им.Держинского и ул.Ополченской	34:34:010050:1729		0,5433
7.	Волгоградская область, Николаевский район, г.Николаевск, 1 микрорайон	34:18:140501:1218		0,1441
8.	Волгоградская область, Октябрьский район, р.п.Октябрьский, ул.Садова, 12	34:12:070013:1609		0,2508
9.	Волгоградская область, Палласовский район, г.Палласовка, ул.Ляя-Роот, 19	34:23:190018:2		0,2
10.	Волгоградская область, Руднянский район, р.п.Рудня, ул.Пионерская, 58	34:25:010112:323		0,2220

№ п/п	Местонахождение земельного участка	Кадастровый номер земельного участка	Площадь земельного участка(гектаров)	
			3	4
11.	Волгоградская область, г.Михайловка, ул.Вагутина, 44	34:37:010203:99	0,1889	
12.	Волгоградская область, Калачевский район, п.Пятиморск, ул.Песчаная, 11	34:09:020602:322	0,4	
13.	Волгоградская область, г.Урюпинск, пер.Базарный, 27	34:38:050311:104	0,1937	
14.	Волгоградская область, Жирновский район, г.Жирновск, ул.Шолохова, 10	34:07:080002:20617	0,35	
15.	Волгоградская область, Еланский район, р.п.Елань, ул.Шумная, 1А	34:06:250004:1881	0,1512	
16.	Волгоградская область, Новониколаевский район, р.п.Новониколаевский, ул.Первомайская, 122	34:20:030103:2260	0,3077	
17.	Волгоградская область, Чернышковский район, р.п. Чернышковский, ул. им. 2-ой Гвардейской Армии	34:33:010001:4406	0,1222	
18.	Волгоградская область, Урюпинский район, х.Петровский, микрорайон 1, 6	34:31:200001:3538	0,4437	
19.	Волгоградская область, г.Камышин, 4-й мкр.	34:36:000009:6430	0,1304	
20.	Волгоградская область, Ольховский район, с.Ольховка, пос.Осинки,	34:22:060147:155	0,1243"	



**Вице-губернатор – руководитель
аппарата Губернатора
Волгоградской области**

Е.А.Харичкин

№ п/п	Наименование объекта	Мощность, объем работ (кв.метров)	Срок начала и окончания строительства	Срок представления жилищных помещений	Объем финансирования по годам (тыс.рублей)																					
					2014 год*)		2015 год*)		2016 год*)		2017 год		2018 год		2019 год		2020 год		2021 год		2022 год		2023 год		2024 год	
					проект-тирование	строительство	проект-тирование	строительство	проект-тирование	строительство	проект-тирование	строительство	проект-тирование	строительство	проект-тирование	строительство	проект-тирование	строительство	проект-тирование	строительство	проект-тирование	строительство	проект-тирование	строительство	проект-тирование	строительство
1	2	3	4	5	6	7	8	9	10	11	12	13	14	15	16	17	18	19	20	21	22	23	24			
9.	Даниловского муниципального района Волгоградской области (2 этаж, 6 домов)	792,0	2015-2018 годы	2018 год	460,5	-	-	30300,0	-	26409,2	-	-	-	2330,3	-	-	-	-	-	-	-	-	-	-		
10.	Однэтапная жилищных домов для детей-сирот, детей, оставшихся без попечения родителей, в р.п.Быково Быковского района Волгоградской области	1223,5	2015-2020 годы	2020 год	564,2	-	-	25952,0	-	7828,3	-	17859,0	-	5398,2	-	1523,1	-	-	-	-	-	-	-	-		
11.	Жилой 24-квартирный дом для детей-сирот в г.Николаевск Волгоградской области	1223,5	2015-2020 годы	2020 год	490,0	-	-	27064,0	-	295,5	-	23977,7	-	300,0	-	1945,0	-	-	-	-	-	-	-	-		
12.	Строительство 24-квартирного жилого дома в р.п.Октябрьский Октябрьского района Волгоградской области	1223,5	2015-2020 годы	2020 год	-	-	-	26879,4	-	4969,6	-	14896,7	-	300,0	-	2377,5	-	-	-	-	-	-	-	-		
13.	Строительство 24-квартирного жилого дома в г.Палласовка Палласовского района Волгоградской области	507,0	2024 годы	-	178,0	-	-	16155,6	-	60,0	-	22530,8	-	-	-	-	-	-	-	-	-	-	-	1200,0		

7. Семь жилых домов для детей-сирот, детей, оставшихся без попечения родителей, для строительства в станции Кумльженская Кумльженского района Волгоградской области. Привязка ранее разработанного проекта "ВОАПБ" в 2013 году


№ п/п	Наименование объекта	Мощность, объем работ (кв.метров)	Срок начала и окончания осуще-ствления строи-тельства	Срок предо-ставле-ния жилых поме-щений	Объем финансирования по годам (тыс.рублей)																																																																																																																																																																																																																																																																																																																																																																																																																																																																																																																																																																																																																																																																																																																																																																																																																																																																																																																																																																																																																																																																																																																																																																																																																																																																																																																									
					2014 год*)		2015 год*)		2016 год*)		2017 год		2018 год		2019 год		2020 год		2021 год		2022 год		2023 год		2024 год																																																																																																																																																																																																																																																																																																																																																																																																																																																																																																																																																																																																																																																																																																																																																																																																																																																																																																																																																																																																																																																																																																																																																																																																																																																																																																					
					проект-тиро-вание	строи-тель-ство	проект-тиро-вание	строи-тель-ство	проект-тиро-вание	строи-тель-ство	проект-тиро-вание	строи-тель-ство	проект-тиро-вание	строи-тель-ство	проект-тиро-вание	строи-тель-ство	проект-тиро-вание	строи-тель-ство	проект-тиро-вание	строи-тель-ство	проект-тиро-вание	строи-тель-ство	проект-тиро-вание	строи-тель-ство	проект-тиро-вание	строи-тель-ство	проект-тиро-вание	строи-тель-ство																																																																																																																																																																																																																																																																																																																																																																																																																																																																																																																																																																																																																																																																																																																																																																																																																																																																																																																																																																																																																																																																																																																																																																																																																																																																																																		
1	2	3	4	5	6	7	8	9	10	11	12	13	14	15	16	17	18	19	20	21	22	23	24	25	26	27	28	29	30	31	32	33	34	35	36	37	38	39	40	41	42	43	44	45	46	47	48	49	50	51	52	53	54	55	56	57	58	59	60	61	62	63	64	65	66	67	68	69	70	71	72	73	74	75	76	77	78	79	80	81	82	83	84	85	86	87	88	89	90	91	92	93	94	95	96	97	98	99	100	101	102	103	104	105	106	107	108	109	110	111	112	113	114	115	116	117	118	119	120	121	122	123	124	125	126	127	128	129	130	131	132	133	134	135	136	137	138	139	140	141	142	143	144	145	146	147	148	149	150	151	152	153	154	155	156	157	158	159	160	161	162	163	164	165	166	167	168	169	170	171	172	173	174	175	176	177	178	179	180	181	182	183	184	185	186	187	188	189	190	191	192	193	194	195	196	197	198	199	200	201	202	203	204	205	206	207	208	209	210	211	212	213	214	215	216	217	218	219	220	221	222	223	224	225	226	227	228	229	230	231	232	233	234	235	236	237	238	239	240	241	242	243	244	245	246	247	248	249	250	251	252	253	254	255	256	257	258	259	260	261	262	263	264	265	266	267	268	269	270	271	272	273	274	275	276	277	278	279	280	281	282	283	284	285	286	287	288	289	290	291	292	293	294	295	296	297	298	299	300	301	302	303	304	305	306	307	308	309	310	311	312	313	314	315	316	317	318	319	320	321	322	323	324	325	326	327	328	329	330	331	332	333	334	335	336	337	338	339	340	341	342	343	344	345	346	347	348	349	350	351	352	353	354	355	356	357	358	359	360	361	362	363	364	365	366	367	368	369	370	371	372	373	374	375	376	377	378	379	380	381	382	383	384	385	386	387	388	389	390	391	392	393	394	395	396	397	398	399	400	401	402	403	404	405	406	407	408	409	410	411	412	413	414	415	416	417	418	419	420	421	422	423	424	425	426	427	428	429	430	431	432	433	434	435	436	437	438	439	440	441	442	443	444	445	446	447	448	449	450	451	452	453	454	455	456	457	458	459	460	461	462	463	464	465	466	467	468	469	470	471	472	473	474	475	476	477	478	479	480	481	482	483	484	485	486	487	488	489	490	491	492	493	494	495	496	497	498	499	500	501	502	503	504	505	506	507	508	509	510	511	512	513	514	515	516	517	518	519	520	521	522	523	524	525	526	527	528	529	530	531	532	533	534	535	536	537	538	539	540	541	542	543	544	545	546	547	548	549	550	551	552	553	554	555	556	557	558	559	560	561	562	563	564	565	566	567	568	569	570	571	572	573	574	575	576	577	578	579	580	581	582	583	584	585	586	587	588	589	590	591	592	593	594	595	596	597	598	599	600	601	602	603	604	605	606	607	608	609	610	611	612	613	614	615	616	617	618	619	620	621	622	623	624	625	626	627	628	629	630	631	632	633	634	635	636	637	638	639	640	641	642	643	644	645	646	647	648	649	650	651	652	653	654	655	656	657	658	659	660	661	662	663	664	665	666	667	668	669	670	671	672	673	674	675	676	677	678	679	680	681	682	683	684	685	686	687	688	689	690	691	692	693	694	695	696	697	698	699	700	701	702	703	704	705	706	707	708	709	710	711	712	713	714	715	716	717	718	719	720	721	722	723	724	725	726	727	728	729	730	731	732	733	734	735	736	737	738	739	740	741	742	743	744	745	746	747	748	749	750	751	752	753	754	755	756	757	758	759	760	761	762	763	764	765	766	767	768	769	770	771	772	773	774	775	776	777	778	779	780	781	782	783	784	785	786	787	788	789	790	791	792	793	794	795	796	797	798	799	800	801	802	803	804	805	806	807	808	809	810	811	812	813	814	815	816	817	818	819	820	821	822	823	824	825	826	827	828	829	830	831	832	833	834	835	836	837	838	839	840	841	842	843	844	845	846	847	848	849	850	851	852	853	854	855	856	857	858	859	860	861	862	863	864	865	866	867	868	869	870	871	872	873	874	875	876	877	878	879	880	881	882	883	884	885	886	887	888	889	890	891	892	893	894	895	896	897	898	899	900	901	902	903	904	905	906	907	908	909	910	911	912	913	914	915	916	917	918	919	920	921	922	923	924	925	926	927	928	929	930	931	932	933	934	935	936	937	938	939	940	941	942	943	944	945	946	947	948	949	950	951	952	953	954	955	956	957	958	959	960	961	962	963	964	965	966	967	968	969	970	971	972	973	974	975	976	977	978	979	980	981	982	983	984	985	986	987	988	989	990	991	992	993	994	995	996	997	998	999	1000	1001	1002	1003	1004	1005	1006	1007	1008	1009	1010	1011	1012	1013	1014	1015	1016	1017	1018	1019	1020	1021	1022	1023	1024	1025	1026	1027	1028	1029	1030	1031	1032	1033	1034	1035	1036	1037	1038	1039	1040	1041	1042	1043	1044	1045	1046	1047	1048	1049	1050	1051	1052	1053	1054	1055	1056	1057	1058	1059	1060	1061	1062	1063	1064	1065	1066	1067	1068	1069	1070	1071	1072	1073	1074	1075	1076	1077	1078	1079	1080	1081	1082	1083	1084	1085	1086	1087	1088	1089	1090	1091	1092	1093	1094	1095	1096	1097	1098	1099	1100	1101	1102	1103	1104	1105	1106	1107	1108	1109	1110	1111	1112	1113	1114	1115	1116	1117	1118	1119	1120	1121	1122	1123	1124	1125	1126	1127	1128	1129	1130	1131	1132	1133	1134	1135	1136	1137	1138	1139	1140	1141	1142	1143	1144	1145	1146	1147	1148	1149	1150	1151	1152	1153	1154	1155	1156	1157	1158	1159	1160	1161	1162	1163	1164	1165	1166	1167	1168	1169	1170	1171	1172	1173	1174	1175	1176	1177	1178	1179	1180	1181	1182	1183	1184	1185	1186	1187	1188	1189	1190	1191	1192	1193	1194	1195	1196	1197	1198	1199	1200	1201	1202	1203	1204	1205	1206	1207	1208	1209	1210	1211	1212	1213	1214	1215	1216	1217	1218	1219	1220	1221	1222	1223	1224	1225	1226	1227	1228	1229	1230	1231	1232	1233	1234	1235	1236	1237	1238	1239	1240	1241	1242	1243	1244	1245	1246	1247	1248	1249	1250	1251	1252	1253	1254	1255	1256	1257	1258	1259	1260	1261	1262	1263	1264	1265	1266	1267	1268	1269	1270	1271	1272	1273	1274	1275	1276	1277	1278	1

№ п/п	Наименование объекта	Мощность, объем работ (кв.метров)	Срок начала и окончания осуще-ствления строи-тельства	Срок пред-ставле-ния осу-ществле-ния строи-тельства	Объем финансирования по годам (тыс.рублей)																					
					2014 год*)		2015 год*)		2016 год*)		2017 год		2018 год		2019 год		2020 год		2021 год		2022 год		2023 год		2024 год	
					проек-тиро-вание	строи-тель-ство	проек-тиро-вание	строи-тель-ство	проек-тиро-вание	строи-тель-ство	проек-тиро-вание	строи-тель-ство	проек-тиро-вание	строи-тель-ство	проек-тиро-вание	строи-тель-ство	проек-тиро-вание	строи-тель-ство	проек-тиро-вание	строи-тель-ство	проек-тиро-вание	строи-тель-ство	проек-тиро-вание	строи-тель-ство	проек-тиро-вание	строи-тель-ство
1	2	3	4	5	6	7	8	9	10	11	12	13	14	15	16	17	18	19	20	21	22	23	24			
28.	Жилой 24-квартирный дом № 3 для детей-сирот по ул.Красно-пресненская, 32, в квартале 06_10_014 в Советском районе Волгограда	1223,5	2024 год	-	-	-	-	-	-	-	-	-	-	-	-	-	-	-	-	-	-	-	1200,0			
29.	Жилой 24-квартирный дом для детей-сирот в мкр. 4 г.Камышин Волгоградской области	1223,5	2024 год	-	-	-	-	-	-	-	-	-	-	-	-	-	-	-	-	-	-	-	1200,0			
30.	Жилой 24-квартирный дом для детей-сирот в пос.Осинки с.Ольховка Ольховского района Волгоградской области	1223,5	2024 год	-	-	-	-	-	-	-	-	-	-	-	-	-	-	-	-	-	-	-	1200,0			

*) Строительство многоквартирных жилых домов для детей-сирот в 2014–2016 годах предусматривалось государственной программой Волгоградской области "Обеспечение доступным и комфортным жильем и коммунальными услугами жителей Волгоградской области" на 2014–2016 годы и на период до 2020 года, утвержденной Постановлением Правительства Волгоградской области от 10 февраля 2014 г. № 46-п."

**Вице-губернатор – руководитель
аппарата Губернатора
Волгоградской области**

Е.А.Харичкин



ПРИЛОЖЕНИЕ 8

к постановлению
Администрации
Волгоградской области

от 24 декабря 2019 г. № 678-п

"ПРИЛОЖЕНИЕ 8

к государственной программе Волгоградской области
"Обеспечение доступным и комфортным жильем
и коммунальными услугами жителей Волгоградской области"

ПЕРЕЧЕНЬ

проектов по развитию территорий, предусматривающих строительство жилья, реализуемых в Волгоградской области

№ п/п	Наименование проекта по развитию территорий, предусматривающих строительство жилья	Адрес	Площадь осваиваемой территории (гектаров)	общий объем	Объем планируемого к строительству жилья (тыс.кв.метров)									
					в том числе по годам									
					2016 год	2017 год	2018 год	2019 год	2020 год	2021 год	2022 год	2023 год	2024 год	
1	2	3	4	5	6	7	8	9	10	11	12	13	14	
1.	Жилая застройка в комплексе с объектами жилищно-коммунальной, социальной и общественно-деловой инфраструктуры по улице Родниковой в Советском районе г.Волгограда	Волгоград, Советский район, ул.Родниковая	408	367	50	50	20	40	36	42	42	43	44	
2.	Проект комплексного освоения территорий "Санаторный"	Волгоград, Кировский район, ул.Санаторная	53	196	-	33	55	21	-	-	29	33	25	
3.	Комплексная застройка "Комарово" в Советском районе г.Волгограда	Волгоград, Советский район	26,7	135	25	30	40	40	-	-	-	-	-	

ПРИЛОЖЕНИЕ 9

к постановлению
Администрации
Волгоградской области

от 24 декабря 2019 г. № 678-п

"ПРИЛОЖЕНИЕ 9

к государственной программе Волгоградской области
"Обеспечение доступным и комфортным жильем
и коммунальными услугами жителей Волгоградской области"


ПЕРЕЧЕНЬ

объектов, строительство которых планируется в рамках реализации проектов по развитию территорий,
предусматривающих строительство жилья

№ п/п	Наименование проекта жилищного строительства, застройщика, объекта	Мощность объекта	Период строительства	Объемы и источники финансирования (тыс.рублей)				
				всего	в том числе			внебюджетные источники
1	2	3	4	5	6	7	8	
1.	"28 микрорайон" в г.Волжский Волгоградской области, ЗАО "Флагман"							
1.1.	Дошкольное образовательное учреждение детский сад на 240 мест по адресу: Волгоградская область, г.Волжский, ул.им.Генерала Карбышева, 122 (28 микрорайон)	240 мест	2017 год 2018 год 2017-2018 годы	169846,9 43654,4 213501,3	135863,9 37539,0 173402,9	33966,0 6111,0 40077,0	17,0 4,4 21,4	- - -
1.2.	Инженерные сети 28 микрорайона и прилегающих улиц г.Волжский. Проезды, тротуары, площадки улиц	2,16 километра	2017 год	92573,0	74051,0	18512,7	9,3	-
2.	Проект комплексного освоения территорий "Санаторный", ООО "Стройсервис"							
2.1.	Дошкольное образовательное учреждение по ул.Санаторной в Кировском районе Волгограда	260 мест	2017 год 2018 год 2017-2018 годы	169846,9 37744,8 207591,7	135863,9 32457,3 168321,2	33966,0 5283,8 39249,8	17,0 3,7 20,7	- - -

№ п/п	Наименование проекта жилищного строительства, застройщика, объекта	Мощность объекта	Период строительства	Объемы и источники финансирования (тыс.рублей)				
				всего	в том числе			внебюджетные источники
1	2	3	4	5	6	7	8	
3.	Жилая застройка в комплексе с объектами жилищно-коммунальной, социальной и общественно-деловой инфраструктуры по улице Родниковой в Советском районе г.Волгограда, ООО "Родниковая Долина"	1,055 километра	2016 год	158506,5	140595,3	11642,3	6268,9	-
3.1.	Жилая застройка в комплексе с объектами жилищно-коммунальной, социальной и общественно-деловой инфраструктуры по ул.Родниковая в Советском районе г.Волгограда. Подъездная автомобильная дорога по ул.Родниковая. II очередь строительства. 2 пусковой комплекс. I этап	0,850 километра	2017 год	110438,7	88342,2	22085,5	11,0	-
3.2.	Автомобильная дорога от улицы им.Джабаева до улицы им.маршала Василевского в Советском районе г.Волгограда	245 мест	2017 год 2018 год 2017-2018 годы	169847,0 69542,2 239389,2	135864,0 59800,3 195664,3	33966,0 9734,9 43700,9	17,0 7,0 24,0	- - -
3.4.	Строительство участка дороги в границах от ул.им.Добрушина до ул.им.Тюленева в ЖК "Долина-1" в Советском районе г.Волгограда	0,865 километра	2018 год	35277,7	30335,8	4938,4	3,5	-
3.5.	Автодорога по ул.им.гвардии капитана Курсекова в границах от ул.им.Джамбула Джабаева до ул.им.Грибанова в Советском районе г.Волгограда. I этап	0,887 километра	2019 год	212639,3	182869,8	23815,6	5953,9	-
3.6.	Автодорога по ул. Родниковая III этап в ЖК "Долина-2" в Советском районе г.Волгоград"	1,265 километра	2020 год	185241,91	-	-	-	185241,91
4.	Комплексная застройка "Комарово" в Советском районе г.Волгограда, ООО "Пересвет-Регион-Дон"							

№ п/п	Наименование проекта жилищного строительства, застройщика, объекта	Мощность объекта	Период строительства	Объемы и источники финансирования (тыс.рублей)				
				всего	федеральный бюджет	областной бюджет	в том числе местный бюджет	внебюджетные источники
1	2	3	4	5	6	7	8	9
4.1.	Дошкольное образовательное учреждение в квартале 06_09_066 по ул.им.Ивановского в Советском районе г.Волгограда	135 мест	2018 год	130801,4	112477,9	18310,4	13,1	-
4.2.	Автодорога по ул.им.Ивановского в границах от ул.Качуевской до ул.Казахской в Советском районе г.Волгограда	1,229 километра	2018 год	108678,0	93453,7	15213,4	10,9	-
5.	Жилой комплекс "Бастион" в Дзержинском районе г.Волгограда							
5.1.	Строительство ул.им.Хорошева (в границах от Бульвара 30-летия Победы до двorca водных видов спорта) в Дзержинском районе Волгограда	0,749 километра	2019 год	133713,2	114993,4	14975,8	3744,0	-
6.	Проект комплексного жилищного строительства на территории Кировского района города Волгограда							
6.1.	Средняя общеобразовательная школа на 800 учащихся по ул. им. Григория Засекина в Кировском районе Волгограда"	800 мест	2020 год	259842,02	-	-	-	259842,02
			2021 год	339842,02	-	-	-	339842,02
			2020-2021 годы	599684,04	-	-	-	599684,04"



**Вице-губернатор – руководитель
аппарата Губернатора
Волгоградской области**

Е.А.Харичкин

ПРИЛОЖЕНИЕ 10

к постановлению
Администрации
Волгоградской области

от 24 декабря 2019 г. № 678-п

"ПРИЛОЖЕНИЕ 10

к государственной программе Волгоградской области
"Обеспечение доступным и комфортным жильем
и коммунальными услугами жителей Волгоградской области"

ПЕРЕЧЕНЬ

строек и объектов, планируемых для строительства и реконструкции в 2018–2024 годах в рамках реализации подпрограммы "Чистая вода" и подпрограммы "Водоотведение" государственной программы Волгоградской области "Обеспечение доступным и комфортным жильем и коммунальными услугами жителей Волгоградской области"

№ п/п	Наименование муниципального образования, объекта, источники финансирования	Срок начала и окончания строительства	Мощность	всего	Объемы капитальных вложений (тыс.рублей) в том числе						
					2018 год	2019 год	2020 год	2021 год	2022 год	2023 год	2024 год
1	2	3	4	5	6	7	8	9	10	11	12
1.	Объекты в рамках реализации мероприятий "Развитие систем водоснабжения", всего	2018–2024 годы		4757376,5	189109,8	1272681,2	849408,6	990918,8	504798,1	685309,7	272960,0
	в том числе:										
	федеральный бюджет			-	-	-	-	-	-	-	-
	областной бюджет			215727,6	126696,3	89031,3	-	-	-	-	-
	муниципальный бюджет			47093,3	13830,6	33262,7	-	-	-	-	-
	внебюджетные источники			4494555,6	48582,9	1150387,2	841598,9	990918,8	504798,1	685309,7	272960,0

№ п/п	Наименование муниципального образования, объекта, источника финансирования	Срок начала и окончания строительства	Мощность	Объемы капитальных вложений (тыс.рублей)								
				всего	2018 год	2019 год	2020 год	2021 год	2022 год	2023 год	2024 год	
1	2	3	4	5	6	7	8	9	10	11	12	
1.1.	Дубовский муниципальный район, Горнобалыклейское сельское поселение, "Реконструкция водозаборных, водопроводных очистных сооружений с.Горный Балыклей Дубовского района Волгоградской области", всего	2018, 2019 годы	строительство, 0,12 тыс.куб. метров в сутки	10004,7	4300,0	5704,7	-	-	-	-	-	-
	в том числе:											
	федеральный бюджет			-	-	-	-	-	-	-	-	-
	областной бюджет			8148,5	3870,0	4278,5	-	-	-	-	-	-
	муниципальный бюджет			1856,2	430,0	1426,2	-	-	-	-	-	-
	внебюджетные источники			-	-	-	-	-	-	-	-	-
1.2.	Ленинский муниципальный район, городское поселение г.Ленинск, "Реконструкция водозаборных сооружений в г.Ленинск Волгоградской области", всего	2018, 2019 годы	9,4 тыс.куб. метров в сутки	9107,4	5107,4	4000,0	-	-	-	-	-	-
	в том числе:											
	федеральный бюджет			-	-	-	-	-	-	-	-	-
	областной бюджет			7596,7	4596,7	3000,0	-	-	-	-	-	-
	муниципальный бюджет			1510,7	510,7	1000,0	-	-	-	-	-	-
	внебюджетные источники			-	-	-	-	-	-	-	-	-
1.3.	Руднянский муниципальный район, Громковское сельское поселение, "Реконструкция водовода по ул.Молодежная в с.Громки Руднянского района Волгоградской области", всего	2018 год	0,6 километра	1693,9	1693,9	-	-	-	-	-	-	-

№ п/п	Наименование муниципального образования, объекта, источники финансирования	Срок начала и окончания строительства	Мощность	всего	Объемы капитальных вложений (тыс.рублей)						
					2018 год	2019 год	2020 год	2021 год	2022 год	2023 год	2024 год
1	2	3	4	5	6	7	8	9	10	11	12
1.8.	Городской округ город-герой Волгоград, "Строительство, реконструкция (модернизация) магистральных, квартальных и разводящих сетей водоснабжения, водопроводных насосных станций, объектов водоподготовки и прочих объектов водоснабжения", всего	2019 - 2024 годы	4,3 километра	836293,0	-	134313,9	153000,2	40826,6	36702,3	198490,0	272960,0
	в том числе:										
	федеральный бюджет			-	-	-	-	-	-	-	-
	областной бюджет			-	-	-	-	-	-	-	-
	муниципальный бюджет			-	-	-	-	-	-	-	-
	внебюджетные источники			836293,0	-	134313,9	153000,2	40826,6	36702,3	198490,0	272960,0
1.9.	Городской округ город Волжский, "Строительство, реконструкция (модернизация) магистральных, квартальных и разводящих сетей водоснабжения, водопроводных насосных станций, объектов водоподготовки и прочих объектов водоснабжения", всего	2019 - 2023 годы	3,4 километра	2257170,2	-	419381,5	432781,0	450092,2	468095,8	486819,7	-
	в том числе:										
	федеральный бюджет			-	-	-	-	-	-	-	-
	областной бюджет			-	-	-	-	-	-	-	-
	муниципальный бюджет			-	-	-	-	-	-	-	-
	внебюджетные источники			2257170,2	-	419381,5	432781,0	450092,2	468095,8	486819,7	-

№ п/п	Наименование муниципального образования, объекта, источники финансирования	Срок начала и окончания строительства	Мощность	Объемы капитальных вложений (тыс.рублей)								
				всего	в том числе							
					2018 год	2019 год	2020 год	2021 год	2022 год	2023 год	2024 год	
1	2	3	4	5	6	7	8	9	10	11	12	
	областной бюджет			3375,0	-	3375,0	-	-	-	-	-	-
	муниципальный бюджет			1125,0	-	1125,0	-	-	-	-	-	-
	внебюджетные источники			-	-	-	-	-	-	-	-	-
1.23.	Городской округ город-герой Волгоград, "Реконструкция канализационной насосной станции по ул.Менделеева", всего	2018 год	0,7 тыс.куб. метров в сутки	7512,2	7512,2	-	-	-	-	-	-	-
	в том числе:											
	федеральный бюджет			-	-	-	-	-	-	-	-	-
	областной бюджет			-	-	-	-	-	-	-	-	-
	муниципальный бюджет			-	-	-	-	-	-	-	-	-
	внебюджетные источники			7512,2	7512,2	-	-	-	-	-	-	-
1.24.	Городской округ город-герой Волгоград, "Реконструкция канализационной насосной станции, ул.Землячки, 26 Дзержинского района", всего	2018 год	0,8 тыс.куб. метров в сутки	3072,8	3072,8	-	-	-	-	-	-	-
	в том числе:											
	федеральный бюджет			-	-	-	-	-	-	-	-	-
	областной бюджет			-	-	-	-	-	-	-	-	-
	муниципальный бюджет			-	-	-	-	-	-	-	-	-
	внебюджетные источники			3072,8	3072,8	-	-	-	-	-	-	-

№ п/п	Наименование муниципального образования, объекта, источники финансирования	Срок начала и окончания строительства	Мощность	Объемы капитальных вложений (тыс.рублей)							
				всего	2018 год	2019 год	2020 год	2021 год	2022 год	2023 год	2024 год
1	2	3	4	5	6	7	8	9	10	11	12
1.25.	Городской округ город-герой Волгоград, "Строительство сети канализации диаметром Ду-300 мм по ул.Антрацитная Советского района Волгограда", всего	2018 год	1,8 километра	19000,0	19000,0	-	-	-	-	-	-
	в том числе:										
	федеральный бюджет			-	-	-	-	-	-	-	-
	областной бюджет			-	-	-	-	-	-	-	-
	муниципальный бюджет			-	-	-	-	-	-	-	-
	внебюджетные источники			19000,0	19000,0	-	-	-	-	-	-
1.26.	Городской округ – город Волжский, "Строительство сооружений для очистки ливневых и талых вод от коллектора № 8", всего	2020 год	2446 куб.м/сут	70053,00	-	70053,00	-	-	-	-	-
	в том числе:										
	федеральный бюджет			-	-	-	-	-	-	-	-
	областной бюджет			-	-	-	-	-	-	-	-
	муниципальный бюджет			-	-	-	-	-	-	-	-
	внебюджетные источники			70053,00	-	70053,00	-	-	-	-	-
1.27.	Городской округ – город Волжский, Ремонт системы водоотведения мостового комплекса в составе Волжской ГЭС. Установка технологического оборудования для очистки ливневых и талых вод, всего	2022 год	306 шт.	500000,00	-	-	-	500000,00	-	-	-

№ п/п	Наименование муниципального образования, объекта, источники финансирования	Срок начала и окончания строительства	Мощность	Объемы капитальных вложений (тыс.рублей)							
				всего	в том числе						
		3	4	5	6	7	8	9	10	11	12
1.32.	Городской округ – город Волжский, "Водовод хозяйственной воды от насосной станции III подъема до насосной станции IV подъема. Участок от насосной станции III подъема до распределителей", всего	2020 год	3,81 километра	322446,66	-	322446,66	-	-	-	-	-
	в том числе:										
	федеральный бюджет			-	-	-	-	-	-	-	-
	областной бюджет			-	-	-	-	-	-	-	-
	муниципальный бюджет			-	-	-	-	-	-	-	-
	внебюджетные источники			322446,66	-	322446,66	-	-	-	-	-
1.33.	Городской округ – город Волжский, "Туристско-рекреационный кластер "Территория Побед", г.Волжский. Обеспечение инженерной инфраструктуры пляжной зоны и парка культуры и отдыха "Волжский". Наружные сети и сооружения водопровода и канализации. Поливодный водопровод и насосная станция", всего	2020 год	3,8 километра	122657,20	-	122657,20	-	-	-	-	-
	в том числе:										
	федеральный бюджет			-	-	-	-	-	-	-	-
	областной бюджет			-	-	-	-	-	-	-	-
	муниципальный бюджет			-	-	-	-	-	-	-	-
	внебюджетные источники			122657,20	-	122657,20	-	-	-	-	-

№ п/п	Наименование муниципального образования, объекта, источники финансирования	Срок начала и окончания строительства	Мощность	всего	Объемы капитальных вложений (тыс.рублей)							
					в том числе							
1	2	3	4	5	6	7	8	9	10	11	12	
1.34.	Реконструкция станции водозабора, станции водоочистки с.п.Куйбышев Среднеахтубинского района Волгоградской области, всего	2019 год	4	37976,9	-	37976,9	-	-	-	-	-	-
	в том числе:											
	федеральный бюджет			-	-	-	-	-	-	-	-	-
	областной бюджет			28499,2	-	28499,2	-	-	-	-	-	-
	муниципальный бюджет			9499,7	-	9499,7	-	-	-	-	-	-
	внебюджетные источники			-	-	-	-	-	-	-	-	-
1.35.	Палласовский муниципальный район, "Насосные станции I-го, II-го и III-го подъемов и трубопроводной сети до Ромашковского сельского поселения Палласовского муниципального района", всего	2019 год	4	8000,0	-	8 000,0	-	-	-	-	-	-
	в том числе:											
	федеральный бюджет			-	-	-	-	-	-	-	-	-
	областной бюджет			6000,0	-	6000,0	-	-	-	-	-	-
	муниципальный бюджет			2000,0	-	2000,0	-	-	-	-	-	-
	внебюджетные источники			-	-	-	-	-	-	-	-	-
1.36.	Камышинский муниципальный район, "Система водоснабжения г.Петров Вал Камышинского муниципального района Волгоградской области (2 очередь) – 2 этап", всего	2019, 2020 годы	6,5 километра	11221,2	-	11221,2	-	-	-	-	-	-

№ п/п	Наименование муниципального образования, объекта, источника финансирования	Срок начала и окончания строительства	Мощность	Объемы капитальных вложений (тыс.рублей)							
				2018 год	2019 год	2020 год	2021 год	2022 год	2023 год	2024 год	
1	2	3	4	5	6	7	8	9	10	11	12
				всего							
2.4.	Жирновский муниципальный район, "Реконструкция водозаборных сооружений г.Жирновск Волгоградской области", всего	2021 - 2022 годы	1,3 тыс.куб. метров в сутки	90944,2	-	-	-	11146,5	79797,7	-	-
	в том числе:										
	федеральный бюджет			89125,3	-	-	-	10923,6	78201,7	-	-
	областной бюджет			1364,2	-	-	-	167,2	1197,0	-	-
	муниципальный бюджет			454,7	-	-	-	55,7	399,0	-	-
	внебюджетные источники			-	-	-	-	-	-	-	-
2.5.	Жирновский муниципальный район, Линево городское поселение, "Реконструкция системы водозаборных сооружений р.п.Линево Волгоградской области", всего	2022 год	1,12 тыс.куб. метров в сутки	47000,0	-	-	-	-	47000,0	-	-
	в том числе:										
	федеральный бюджет			46060,0	-	-	-	-	46060,0	-	-
	областной бюджет			705,0	-	-	-	-	705,0	-	-
	муниципальный бюджет			235,0	-	-	-	-	235,0	-	-
	внебюджетные источники			-	-	-	-	-	-	-	-
2.6.	Серафимовичский муниципальный район, "Реконструкция станции подготовки воды (СВП) производительностью 4000 м ³ /сутки городского поселения г.Серафимович Волгоградской области", всего	2022 год	3,5 тыс.куб. метров в сутки	66800,0	-	-	-	-	66800,0	-	-

№ п/п	Наименование муниципального образования, объекта, источника финансирования	Срок начала и окончания строительства	Мощность	Объемы капитальных вложений (тыс.рублей)							
				всего	в том числе						
1	2	3	4	5	6	7	8	9	10	11	12
					2018 год	2019 год	2020 год	2021 год	2022 год	2023 год	2024 год
2.9.	Новониколаевский муниципальный район, Новониколаевское "Реконструкция сетей водоснабжения р.п.Новониколаевский Волгоградской области", всего	2020 - 2021 годы	5 тыс.куб. метров в сутки	84020,8	-	-	25500,0	58520,8	-	-	-
	в том числе:										
	федеральный бюджет			82340,4	-	-	24990,0	57350,4	-	-	-
	областной бюджет			1260,3	-	-	382,5	877,8	-	-	-
	муниципальный бюджет			420,1	-	-	127,5	292,6	-	-	-
	внебюджетные источники			-	-	-	-	-	-	-	-
2.10.	Котовский муниципальный район, "Реконструкция системы водоснабжения г.Котово Волгоградской области", всего	2020 - 2023 годы	5,0 тыс.куб. метров в сутки	616010,8	-	-	81990,3	24755,0	269242,6	234049,1	-
	в том числе:										
	федеральный бюджет			597836,4	-	-	80350,4	24260,0	263857,8	229368,2	-
	областной бюджет			15124,3	-	-	1229,9	371,3	4038,6	3510,7	-
	муниципальный бюджет			3050,1	-	-	410,0	123,7	1346,2	1170,2	-
	внебюджетные источники			-	-	-	-	-	-	-	-
2.11.	Николаевский муниципальный район, "Реконструкция системы водоснабжения в г.Николаевск (восстановление водозаборных скважин, линейных объектов)", всего	2022 год	3 тыс.куб. метров в сутки	60000,0	-	-	-	-	60000,0	-	-

№ п/п	Наименование муниципального образования, объекта, источника финансирования	Срок начала и окончания строительства	Мощность	Объемы капитальных вложений (тыс.рублей)							
				2018 год	2019 год	2020 год	2021 год	2022 год	2023 год	2024 год	
1	2	3	4	5	6	7	8	9	10	11	12
				всего							
					-	-	-	-	-	-	-
	в том числе:				-	-	-	-	-	-	-
	федеральный бюджет			58800,0	-	-	-	-	58800,0	-	-
	областной бюджет			900,0	-	-	-	-	900,0	-	-
	муниципальный бюджет			300,0	-	-	-	-	300,0	-	-
	внебюджетные источники			-	-	-	-	-	-	-	-
2.12.	Палласовский муниципальный район, "Насосные станции I-го, II-го и III-го подъёмов и трубопроводной сети до Ромашковского сельского поселения Палласовского муниципального района", всего	2022, 2023 годы	5 тыс.куб. метров в сутки	246000,0	-	-	-	-	100000,0	140000,0	-
	в том числе:				-	-	-	-	-	-	-
	федеральный бюджет			235200,0	-	-	-	-	98000,0	137200,0	-
	областной бюджет			9600,0	-	-	-	-	1500,0	2100,0	-
	муниципальный бюджет			1200,0	-	-	-	-	500,0	700,0	-
	внебюджетные источники			-	-	-	-	-	-	-	-
2.13.	Дубовский муниципальный район, "Реконструкция водозаборных, водопроводных очистных сооружений с.Горный Балыклей Дубовского района Волгоградской области", всего	2021 год		50000,0	-	-	-	50000,0	-	-	-
	в том числе:				-	-	-	-	-	-	-
	федеральный бюджет			49000,0	-	-	-	49000,0	-	-	-
	областной бюджет			750,0	-	-	-	750,0	-	-	-

№ п/п	Наименование муниципального образования, объекта, источника финансирования	Срок начала и окончания строительства	Мощность	Объемы капитальных вложений (тыс.рублей)						всего	
				2018 год	2019 год	2020 год	2021 год	2022 год	2023 год		2024 год
1	2	3	4	5	6	7	8	9	10	11	12
	муниципальный бюджет			250,0	-	-	-	250,0	-	-	-
	внебюджетные источники			-	-	-	-	-	-	-	-
2.14.	Еланский муниципальный район, "Реконструкция системы водоснабжения р.п.Елань Еланского района Волгоградской области", всего	2022, 2023 годы		177629,0	-	-	-	-	30000,0	147629,0	-
	в том числе:			-	-	-	-	-	-	-	-
	федеральный бюджет			174076,5	-	-	-	-	29400,0	144676,5	-
	областной бюджет			2664,4	-	-	-	-	450,0	2214,4	-
	муниципальный бюджет			888,1	-	-	-	-	150,0	738,1	-
	внебюджетные источники			-	-	-	-	-	-	-	-
2.15.	Быковский муниципальный район, "Реконструкция системы водоснабжения р.п.Быково Быковского района Волгоградской области", всего	2022, 2023 годы		80000,0	-	-	-	-	30000,0	50000,0	-
	в том числе:			-	-	-	-	-	-	-	-
	федеральный бюджет			78400,0	-	-	-	-	29400,0	49000,0	-
	областной бюджет			1200,0	-	-	-	-	450,0	750,0	-
	муниципальный бюджет			400,0	-	-	-	-	150,0	250,0	-
	внебюджетные источники			-	-	-	-	-	-	-	-
2.16.	Быковский муниципальный район, "Реконструкция системы водоснабжения с.Кисловского Быковского района Волгоградской области", всего	2023, 2024 годы		60000,0	-	-	-	-	-	10000,0	50000,0

№ п/п	Наименование муниципального образования, объекта, источника финансирования	Срок начала и окончания строительства	Мощность	Объемы капитальных вложений (тыс.рублей)							
				всего	в том числе						
					2018 год	2019 год	2020 год	2021 год	2022 год	2023 год	2024 год
1	2	3	4	5	6	7	8	9	10	11	12
2.19.	Старополтавский район, "Реконструкция системы водоснабжения с.Старая Полтавка Старополтавского района Волгоградской области", всего	2022 - 2023 годы	4	143875,0	-	-	-	-	70000,0	73875,0	-
	в том числе:										
	федеральный бюджет			140997,5	-	-	-	-	68600,0	72397,5	-
	областной бюджет			2158,1	-	-	-	-	1050,0	1108,1	-
	муниципальный бюджет			719,4	-	-	-	-	350,0	369,4	-
	внебюджетные источники			-	-	-	-	-	-	-	-
2.20.	Городищенский район, "Реконструкция системы водоснабжения р.п.Ерзовка Городищенского района Волгоградской области", всего	2023 год		50000,0	-	-	-	-	-	50000,0	-
	в том числе:										
	федеральный бюджет			49000,0	-	-	-	-	-	49000,0	-
	областной бюджет			750,0	-	-	-	-	-	750,0	-
	муниципальный бюджет			250,0	-	-	-	-	-	250,0	-
	внебюджетные источники			-	-	-	-	-	-	-	-
2.21.	Городищенский район, "Реконструкция системы водоснабжения с.Россошки Городищенского района Волгоградской области", всего	2023, 2024 годы		60000,0	-	-	-	-	-	10000,0	50000,0

№ п/п	Наименование муниципального образования, объекта, источника финансирования	Срок начала и окончания строительства	Мощность	Объемы капитальных вложений (тыс.рублей)							
				в том числе							
1	2	3	4	5	6	7	8	9	10	11	12
				всего	2018 год	2019 год	2020 год	2021 год	2022 год	2023 год	2024 год
	в том числе:										
	федеральный бюджет			58800,0	-	-	-	-	-	9800,0	49000,0
	областной бюджет			900,0	-	-	-	-	-	150,0	750,0
	муниципальный бюджет			300,0	-	-	-	-	-	50,0	250,0
	внебюджетные источники			-	-	-	-	-	-	-	-
2.22.	Чернышковский район, "Реконструкция водоснабжения р.п.Чернышковский Чернышковского района Волгоградской области", всего	2022, 2023 годы		83707,2	-	-	-	-	33707,2	50000,0	-
	в том числе:										
	федеральный бюджет			82033,1	-	-	-	-	33033,1	49000,0	-
	областной бюджет			1255,6	-	-	-	-	505,6	750,0	-
	муниципальный бюджет			418,5	-	-	-	-	168,5	250,0	-
	внебюджетные источники			-	-	-	-	-	-	-	-
2.23.	Среднеахтубинский район, "Реконструкция водоснабжения р.п.Средняя Ахтуба Среднеахтубинского района Волгоградской области", всего	2023, 2024 годы		125000,0	-	-	-	-	-	50000,0	75000,0
	в том числе:										
	федеральный бюджет			122500,0	-	-	-	-	-	49000,0	73500,0
	областной бюджет			1875,0	-	-	-	-	-	750,0	1125,0

№ п/п	Наименование муниципального образования, объекта, источники финансирования	Срок начала и окончания строительства	Мощность	Объемы капитальных вложений (тыс.рублей)							
				2018 год	2019 год	2020 год	2021 год	2022 год	2023 год	2024 год	
1	2	3	4	5	6	7	8	9	10	11	12
				всего							
2.26.	Светлоярский муниципальный район, "Реконструкция системы водоснабжения пос.Большие Чапурники Светлоярского района Волгоградской области", всего	2023, 2024 годы	4	50000,0	-	-	-	-	-	10000,0	40000,0
	в том числе:										
	федеральный бюджет			49000,0	-	-	-	-	-	9800,0	39200,0
	областной бюджет			750,0	-	-	-	-	-	150,0	600,0
	муниципальный бюджет			250,0	-	-	-	-	-	50,0	200,0
	внебюджетные источники			-	-	-	-	-	-	-	-
2.27.	Ольховский муниципальный район, "Реконструкция системы водоснабжения с.Ольховка Ольховского района Волгоградской области", всего	2022 - 2024 годы		146214,3	-	-	-	-	20000,0	50000,0	76214,3
	в том числе:										
	федеральный бюджет			143290,0	-	-	-	-	19600,0	49000,0	74690,0
	областной бюджет			2193,2	-	-	-	-	300,0	750,0	1143,2
	муниципальный бюджет			731,1	-	-	-	-	100,0	250,0	381,1
	внебюджетные источники			-	-	-	-	-	-	-	-
2.28.	Калачевский муниципальный район, "Реконструкция системы водоснабжения пос.Береславка Калачевского района Волгоградской области", всего	2021, 2022 годы		71613,2	-	-	-	12292,5	57707,5	-	-

№ п/п	Наименование муниципального образования, объекта, источника финансирования	Срок начала и окончания строительства	Мощность	всего	Объемы капитальных вложений (тыс.рублей)						
					2018 год	2019 год	2020 год	2021 год	2022 год	2023 год	2024 год
1	2	3	4	5	6	7	8	9	10	11	12
4.	Реализация регионального проекта "Сохранение и предотвращение загрязнения реки Волги на территории Волгоградской области" в рамках реализации федерального проекта "Оздоровление Волги" в составе национального проекта "Экология", всего	2019–2024 годы		4771559,6	-	866949,0	887006,9	701470,9	587806,2	730438,8	997887,8
	в том числе:										
	федеральный бюджет			4676128,3	-	849610,0	869266,8	687441,5	576050,0	715830,0	977930,0
	областной бюджет			47715,7	-	8669,5	8870,1	7014,7	5878,1	7304,4	9978,9
	муниципальный бюджет			47715,6	-	8669,5	8870,0	7014,7	5878,1	7304,4	9978,9
	внебюджетные источники			-	-	-	-	-	-	-	-
4.1.	Городской округ город-герой Волгоград, "Строительство сооружений биологической очистки на о.Голодный в Волгограде. 1-й этап строительства", всего	2019–2022 годы	2,98 тыс.куб. метров в сутки	1408202,7	-	446949,0	436525,5	274447,8	250280,4	-	-
	в том числе:										
	федеральный бюджет			1380038,7	-	438010,0	427795,0	268958,9	245274,8	-	-
	областной бюджет			14082,0	-	4469,5	4365,3	2744,4	2502,8	-	-
	муниципальный бюджет			14082,0	-	4469,5	4365,2	2744,5	2502,8	-	-
	внебюджетные источники			-	-	-	-	-	-	-	-
4.2.	Городской округ город-герой Волгоград, "Строительство сооружений биологической очистки на о.Голодный в Волгограде. 2-й этап строительства", всего	2022–2024 годы	134,0 тыс.куб. метров в сутки	1287205,3	-	-	-	-	337525,8	730438,8	219240,7

№ п/п	Наименование муниципального образования, объекта, источники финансирования	Срок начала и окончания строительства	Мощность	Объемы капитальных вложений (тыс.рублей)							
				всего	в том числе						
					2018 год	2019 год	2020 год	2021 год	2022 год	2023 год	2024 год
1	2	3	4	5	6	7	8	9	10	11	12
	Итого по подпрограмме			5347359,5	-	1063074,7	904254,6	717885,3	608568,3	916908,8	1136667,8
	в том числе:			-							
	федеральный бюджет			4676128,3	-	849610,0	869266,8	687441,5	576050,0	715830,0	977930,0
	областной бюджет			71127,9	-	32081,7	8870,1	7014,7	5878,1	7304,4	9978,9
	муниципальный бюджет			55519,7	-	16473,6	8870,0	7014,7	5878,1	7304,4	9978,9
	внебюджетные источники			544583,6	-	164909,4	17247,7	16414,4	20762,1	186470,0	138780,0"



**Вице-губернатор – руководитель
аппарата Губернатора
Волгоградской области**

Е.А.Харичкин

ПРИЛОЖЕНИЕ 11

к постановлению
Администрации
Волгоградской области

от 24 декабря 2019 г. № 678-п

"ПРИЛОЖЕНИЕ 12

к государственной программе Волгоградской области "Обеспечение доступным и комфортным жильем и коммунальными услугами жителей Волгоградской области"

ДИНАМИКА

достижения целевых показателей федерального проекта "Чистая вода" при реализации подпрограммы "Чистая вода" государственной программы Волгоградской области "Обеспечение доступным и комфортным жильем и коммунальными услугами жителей Волгоградской области"

№ п/п	Наименование муниципального образования	Наименование объекта	Прирост численности (городского) населения, обеспеченного качественной питьевой водой из систем централизованного водоснабжения, после ввода объекта в эксплуатацию (человек)	Прирост доли (городского) населения, обеспеченного качественной питьевой водой из систем централизованного водоснабжения, после ввода объекта в эксплуатацию, привнесенный к общей численности (городского) населения Волгоградской области (процентов)	График достижения целевого показателя (процентов)					
					2019 год	2020 год	2021 год	2022 год	2023 год	2024 год
1	2	3	4	5	6	7	8	9	10	11

Доля населения Волгоградской области, обеспеченного качественной питьевой водой из систем централизованного водоснабжения

Целевой показатель Волгоградской области 2269064 90,1 83,7 83,9 84,4 85,4 87,0 90,1

Значение целевого показателя, достигнутое в ходе реализации программы 2268653 90,1 85,6 85,7 86,5 87,0 88,7 90,1

Продолжение приложения 11

№ п/п	Наименование муниципального образования	Наименование объекта	Прирост численности (городского) населения, обеспеченной качественной питьевой водой из систем централизованного водоснабжения, после ввода объекта в эксплуатацию, привнесенный к общей численности (городского) населения Волгоградской области (процент)	5	График достижения целевого показателя (процентов)					
					6	7	8	9	10	11
1	2	3	4	5	6	7	8	9	10	11
	Суммарный прирост показателя по Волгоградской области		111909	4,5	-	0,1	0,8	0,5	1,7	1,4
	Итого по Дубовскому муниципальному району		2150	0,09	-	-	0,09	-	-	-
1.	Горнобалыклейское сельское поселение Дубовского муниципального района	реконструкция водозаборных, водопроводных очистных сооружений с.Горный Балыклей Дубовского района Волгоградской области	2150	0,09	-	-	0,09	-	-	-
	Итого по Старополтавскому муниципальному району		5127	0,20	-	-	-	-	0,20	-
2.	Старополтавское сельское поселение Старополтавского муниципального района	реконструкция системы водоснабжения с.Старая Полтавка Старополтавского района Волгоградской области	5127	0,20	-	-	-	-	0,20	-
	Итого по Ольховскому муниципальному району		5428	0,22	-	-	-	-	-	0,22
3.	Ольховское сельское поселение Ольховского муниципального района	реконструкция системы водоснабжения с.Ольховка Ольховского района Волгоградской области	5428	0,22	-	-	-	-	-	0,22

№ п/п	Наименование муниципального образования	Наименование объекта	Прирост численности населения, обеспеченной качественной питьевой водой из систем централизованного водоснабжения, после ввода объекта в эксплуатацию, привлеченный к общей численности (городского населения Волгоградской области (процентов)	График достижения целевого показателя (процентов)						
				2019 год	2020 год	2021 год	2022 год	2023 год	2024 год	
1	2	3	4	5	6	7	8	9	10	11
	Итого по Калачевскому муниципальному району		3430	0,14	-	-	-	0,14	-	-
4.	Берславское сельское поселение Калачевского муниципального района	реконструкция очистных сооружений водопровода п. Берславка Калачевского муниципального района Волгоградской области	3430	0,14	-	-	-	-	-	-
	Итого по Клетскому муниципальному району		5444	0,22	-	-	-	-	-	0,22
5.	Клетское сельское поселение Клетского муниципального района	реконструкция системы водоснабжения ст.Клетская Клетского района Волгоградской области	5444	0,22	-	-	-	-	-	0,22
	Итого по Светлоярскому муниципальному району		5568	0,22	-	-	-	-	-	0,22
6.	Большечатурниковское сельское поселение Светлоярского муниципального района	реконструкция системы водоснабжения пос.Большие Чапурники Светлоярского района Волгоградской области	3712	0,15	-	-	-	-	-	0,15
7.	Дубовоовражное сельское поселение Светлоярского муниципального района	реконструкция системы водоснабжения пос.Дубовый Овраг Светлоярского района Волгоградской области	1856	0,07	-	-	-	-	-	0,07

№ п/п	Наименование муниципального образования	Наименование объекта	Прирост численности (городского) населения, обеспеченной качественной питьевой водой из систем централизованного водоснабжения, после ввода объекта в эксплуатацию (человек)	Прирост доли (городского) населения, обеспеченной качественной питьевой водой из систем централизованного водоснабжения, после ввода объекта в эксплуатацию, приведенный к общей численности (городского) населения Волгоградской области (процентов)	График достижения целевого показателя (процентов)					
					2019 год	2020 год	2021 год	2022 год	2023 год	2024 год
1	2	3	4	5	6	7	8	9	10	11
	Итого по Иловлинскому муниципальному району		1002	0,04	-	-	-	-	-	0,04
8.	Трехостровское сельское поселение Иловлинского муниципального района	реконструкция системы водоснабжения ст.Трехостровская Иловлинского района Волгоградской области	1002	0,04	-	-	-	-	-	0,04
	Итого по Быковскому муниципальному району		4945	0,19	-	-	-	-	0,10	0,09
9.	Кислово сельское поселение Быковского муниципального района	реконструкция системы водоснабжения с.Кислово Быковского района	2337	0,09	-	-	-	-	-	0,09
10.	Быковское городское поселение Быковского муниципального района	реконструкция системы водоснабжения р.п.Быково Быковского района Волгоградской области	2608	0,10	-	-	-	-	0,10	-
	Итого по Городищенскому муниципальному району		4402	0,18	-	-	-	-	0,07	0,11
11.	Росошенское сельское поселение Городищенского муниципального района	реконструкция системы водоснабжения с.Росошки Городищенского района Волгоградской области	2651	0,11	-	-	-	-	-	0,11
12.	Ерзовское городское поселение Городищенского муниципального района	реконструкция системы водоснабжения р.п.Ерзовка Городищенского района Волгоградской области	1751	0,07	-	-	-	-	0,07	-

№ п/п	Наименование муниципального образования	Наименование объекта	Прирост численности (городского) населения, обеспеченной качественной питьевой водой из систем централизованного водоснабжения, после ввода объекта в эксплуатацию, привлекенный к общей численности (городского) населения Волгоградской области (процентов)	График достижения целевого показателя (процентов)						
				2019 год	2020 год	2021 год	2022 год	2023 год	2024 год	
1	2	3	4	5	6	7	8	9	10	11
	Итого по Среднеахтубинскому муниципальному району		16916	0,67	-	-	0,51	-	-	0,16
13.	Городское поселение г.Краснослободск Среднеахтубинского муниципального района	строительство водозабора из р. Волга, насосных станций первого и второго подъема и блока очистных сооружений производительностью 10 тыс. м3/сутки городского поселения г. Краснослободск	12907	0,51	-	-	0,51	-	-	-
14.	Городское поселение р.п.Средняя Ахтуба Среднеахтубинского муниципального района	реконструкция системы водоснабжения р.п.Средняя Ахтуба Среднеахтубинского района Волгоградской области	4009	0,16	-	-	-	-	-	-
	Итого по Суровикинскому муниципальному району		2068	0,08	-	0,04	0,04	-	-	-
15.	Городское поселение г.Суровикино Суровикинского муниципального района	реконструкция станции 1-го подъема водозабора г. Суровикино	1064	0,04	-	0,04	-	-	-	-
16.	Городское поселение г.Суровикино Суровикинского муниципального района	станция водоподготовки производительностью 2000 м3/сутки в городском поселении г.Суровикино	1004	0,04	-	-	0,04	-	-	-
	Итого по Камышинскому муниципальному району		1727	0,07	-	0,07	-	-	-	-

№ п/п	Наименование муниципального образования	Наименование объекта	Приrost численности (городского) населения, обеспеченной качественной питьевой водой из систем централизованного водоснабжения, после ввода объекта в эксплуатацию, привнесенный к общей численности (городского) населения Волгоградской области (процентов)	График достижения целевого показателя (процентов)						
				2019 год	2020 год	2021 год	2022 год	2023 год	2024 год	
1	2	3	4	5	6	7	8	9	10	11
17.	Городское поселение Петров Вал Камышинского муниципального района	система водоснабжения г. Петров Вал Камышинского муниципального района Волгоградской области (2 этап)	640	0,03	-	0,03	-	-	-	-
18.	Городское поселение Петров Вал Камышинского муниципального района	система водоснабжения городского поселения Петров Вал Камышинского муниципального района Волгоградской области (3 этап)	1087	0,04	-	0,04	-	-	-	-
	Итого по Серафимовичскому муниципальному району		2435	0,10	-	-	-	0,10	-	-
19.	Городское поселение г.Серафимович Серафимовичского муниципального района	реконструкция станции подготовки воды (СВП) производительностью 4000 м ³ /сутки городского поселения г.Серафимович Волгоградской области	2435	0,10	-	-	-	0,10	-	-
	Итого по Жирновскому муниципальному району		5028	0,20	-	-	-	0,20	-	-
20.	Жирновское городское поселение Жирновского муниципального района	реконструкция водозаборных сооружений г.Жирновска Жирновского муниципального района Волгоградской области	3315	0,13	-	-	-	0,13	-	-
21.	Линевское городское поселение Жирновского муниципального района	реконструкция системы водозаборных сооружений р.п. Линево Волгоградской области	1713	0,07	-	-	-	0,07	-	-

№ п/п	Наименование муниципального образования	Наименование объекта	Прирост численности населения (городского) населения, обеспеченной качественной питьевой водой из систем централизованного водоснабжения, после ввода объекта в эксплуатацию (человек)	Прирост доли (городского) населения, обеспеченной качественной питьевой водой из систем централизованного водоснабжения, после ввода объекта в эксплуатацию, привнесенный к общей численности (городского) населения Волгоградской области (процентов)	График достижения целевого показателя (процентов)					
					2019 год	2020 год	2021 год	2022 год	2023 год	2024 год
1	2	3	4	5	6	7	8	9	10	11
	Итого по Новониколаевскому муниципальному району		2968	0,12	-	-	0,12	-	-	-
22.	Новониколаевское городское поселение Новониколаевского муниципального района	реконструкция сетей водоснабжения р.п.Новониколаевский Волгоградской области	2968	0,12	-	-	0,12	-	-	-
	Итого по Еланскому муниципальному району		5608	0,22	-	-	-	-	0,22	-
23.	Еланское городское поселение Еланского муниципального района	реконструкция системы водоснабжения р.п.Елань Еланского района Волгоградской области	5608	0,22	-	-	-	-	0,22	-
	Итого по Палласовскому муниципальному району		8478	0,34	-	-	-	-	0,34	-
24.	Городское поселение Палласовского муниципального района	насосные станции I-го, II-го и III-го подъемов трубопроводной сети до Ромашковского сельского поселения Палласовского муниципального района	8478	0,34	-	-	-	-	0,34	-
	Итого по Котовскому муниципальному району		16526	0,66	-	-	-	-	0,66	-

№ п/п	Наименование муниципального образования	Наименование объекта	Приrost численности (городского) населения, обеспеченного качественной питьевой водой из систем централизованного водоснабжения, после ввода объекта в эксплуатацию, приведенный к общей численности (городского) населения Волгоградской области (процентов)	5	График достижения целевого показателя (процентов)					
					6	7	8	9	10	11
1	2	3	4	5	6	7	8	9	10	11
25.	Городское поселение г.Котово Котовского муниципального района	реконструкция системы водоснабжения г. Котово Волгоградской области" на территории Даниловского и Котовского муниципальных района Волгоградской области 1 этап строительства: "Линейная часть от х.Филин до х.Нижние Коробки"	16526	0,66	-	-	-	-	0,66	-
	Итого по Николаевскому муниципальному району		1879	0,07	-	-	-	0,07	-	-
26.	Городское поселение г.Николаевск Николаевского муниципального района	реконструкция системы водоснабжения в г. Николаевск (восстановление водозаборных скважин, линейных объектов) Николаевского муниципального района Волгоградской области	1879	0,07	-	-	-	0,07	-	-
	Итого по Чернышковскому муниципальному району		2785	0,11	-	-	-	-	0,11	-
27.	Чернышковское городское поселение Чернышковского муниципального района	реконструкция системы водоснабжения р.п. Чернышковский Чернышковского района Волгоградской области	2785	0,11	-	-	-	-	0,11	-
	Итого по Ленинскому муниципальному району		2159	0,09	-	-	-	-	-	0,09
28.	Городское поселение г.Ленинск Ленинского муниципального района	реконструкция водозаборных сооружений в г.Ленинск Волгоградской области	2159	0,09	-	-	-	-	-	0,09

№ п/п	Наименование муниципального образования	Наименование объекта	Прирост численности (городского) населения, обеспеченной качественной питьевой водой из систем централизованного водоснабжения, после ввода объекта в эксплуатацию, приведенный к общей численности (городского) населения Волгоградской области (процентов)	График достижения целевого показателя (процентов)						
				2019 год	2020 год	2021 год	2022 год	2023 год	2024 год	
1	2	3	4	5	6	7	8	9	10	11

Итого по Руднянскому муниципальному району

1762

0,07

0,07

29. Руднянское городское поселение Руднянского муниципального района

1762

0,07

0,07

Итого по Октябрьскому муниципальному району

4074

0,16

0,16

30. Городское поселение р.п.Октябрьский Октябрьского муниципального района

4074

0,16

0,16

Доля городского населения Волгоградской области, обеспеченного качественной питьевой водой из систем централизованного водоснабжения

1951293

99,0

99,0

Целевой показатель Волгоградской области

96,4

98,4

Значение целевого показателя, достигаемое в ходе реализации программы

1966700

99,8

99,8

Суммарный прирост показателя по Волгоградской области

78772

4,00

0,6

-

0,1

0,9

0,5

1,9

0,6

№ п/п	Наименование муниципального образования	Наименование объекта	Прирост численности населения, обеспеченной питьевой водой из систем централизованного водоснабжения, после ввода объекта в эксплуатацию, приведенный к общей численности населения Волгоградской области (процент)	График достижения целевого показателя (процентов)						
				2019 год	2020 год	2021 год	2022 год	2023 год	2024 год	
1	2	3	4	5	6	7	8	9	10	11
	Итого по Среднеахтубинскому муниципальному району		16916	0,85	-	-	0,65	-	-	0,20
31.	Городское поселение г.Краснослободск Среднеахтубинского муниципального района	строительство водозабора из р. Волга, насосных станций первого и второго подъема и блока очистных сооружений производительностью 10 тыс. м ³ /сутки городского поселения г. Краснослободск	12907	0,65	-	-	0,65	-	-	-
32.	Городское поселение р.п.Средняя Ахтуба Среднеахтубинского муниципального района	реконструкция системы водоснабжения р.п. Средняя Ахтуба Среднеахтубинского района Волгоградской области	4009	0,20	-	-	-	-	-	0,20
	Итого по Суrowsикинскому муниципальному району		2068	0,10	-	0,05	0,05	-	-	-
33.	Городское поселение г.Суrowsикино Суrowsикинского муниципального района	реконструкция станции 1-го подъема водозабора г. Суrowsикино	1004	0,05	-	-	0,05	-	-	-
34.	Городское поселение г.Суrowsикино Суrowsикинского муниципального района	станция водоподготовки производительностью 2000 м ³ /сутки в городском поселении г.Суrowsикино	1064	0,05	-	0,05	-	-	-	-

№ п/п	Наименование муниципального образования	Наименование объекта	Прирост численности (городского) населения, обеспеченной питьевой водой из систем централизованного водоснабжения, после ввода объекта в эксплуатацию (человек)	Прирост доли (городского) населения, обеспеченной питьевой водой из систем централизованного водоснабжения, после ввода объекта в эксплуатацию, привнесенный к общей численности (городского) населения Волгоградской области (процентов)	График достижения целевого показателя (процентов)					
					2019 год	2020 год	2021 год	2022 год	2023 год	2024 год
1	2	3	4	5	6	7	8	9	10	11
	Итого по Камышинскому муниципальному району		1727	0,09	-	0,09	-	-	-	-
35.	Городское поселение Петров Вал Камышинского муниципального района	система водоснабжения г. Петров Вал Камышинского муниципального района Волгоградской области (2 этап)	640	0,03	-	0,03	-	-	-	-
36.	Городское поселение Петров Вал Камышинского муниципального района	система водоснабжения городского поселения Петров Вал Камышинского муниципального района Волгоградской области (3 этап)	1087	0,06	-	0,06	-	-	-	-
	Итого по Серафимовичскому муниципальному району		2435	0,12	-	-	-	0,12	-	-
37.	Городское поселение г.Серафимович Серафимовичского муниципального района	реконструкция станции подготовки воды (СВП) производительностью 4000 м ³ /сутки городского поселения г.Серафимович Волгоградской области	2435	0,12	-	-	-	0,12	-	-
	Итого по Жирновскому муниципальному району		5028	0,26	-	-	-	0,26	-	-
38.	Жирновское городское поселение Жирновского муниципального района	реконструкция водозаборных сооружений г.Жирновска Жирновского муниципального района Волгоградской области	3315	0,17	-	-	-	0,17	-	-

№ п/п	Наименование муниципального образования	Наименование объекта	Прирост численности населения, обеспеченной питьевой водой из систем централизованного водоснабжения, после ввода объекта в эксплуатацию (человек)	Прирост доли (городского) населения, обеспеченной питьевой водой из систем централизованного водоснабжения, после ввода объекта в эксплуатацию, приведенный к общей численности (городского) населения Волгоградской области (процентов)	График достижения целевого показателя (процентов)					
					2019 год	2020 год	2021 год	2022 год	2023 год	2024 год
1	2	3	4	5	6	7	8	9	10	11
39.	Линевское городское поселение Жирновского муниципального района	реконструкция системы водозаборных сооружений р.п. Линево Волгоградской области	1713	0,09	-	-	-	0,09	-	-
	Итого по Новониколаевскому муниципальному району		2968	0,15	-	-	0,15	-	-	-
40.	Новониколаевское городское поселение Новониколаевского муниципального района	реконструкция сетей водоснабжения р.п.Новониколаевский Волгоградской области	2968	0,15	-	-	0,15	-	-	-
	Итого по Еланскому муниципальному району		5608	0,28	-	-	-	-	0,28	-
41.	Еланское городское поселение Еланского муниципального района	реконструкция системы водоснабжения р.п.Елань Еланского района Волгоградской области	5608	0,28	-	-	-	-	0,28	-
	Итого по Палласовскому муниципальному району		8478	0,43	-	-	-	-	0,43	-
42.	Городское поселение г.Палласовка Палласовского муниципального района	насосные станции I-го, II-го и III-го подъемов и трубопроводной сети до Ромашковского сельского поселения Палласовского муниципального района	8478	0,43	-	-	-	-	0,43	-

№ п/п	Наименование муниципального образования	Наименование объекта	Прирост численности населения, обеспеченной питьевой водой из систем централизованного водоснабжения, после ввода объекта в эксплуатацию (человек)	Прирост доли (городского) населения, обеспеченной питьевой водой из систем централизованного водоснабжения, после ввода объекта в эксплуатацию (процентов)	График достижения целевого показателя (процентов)					
					2019 год	2020 год	2021 год	2022 год	2023 год	2024 год
1	2	3	4	5	6	7	8	9	10	11
	Итого по Котовскому муниципальному району		16526	0,84	-	-	-	-	0,84	-
43.	Городское поселение г.Котово Котовского муниципального района	реконструкция системы водоснабжения г. Котово Волгоградской области" на территории Даниловского и Котовского муниципального района Волгоградской области 1 этап строительства: "Линейная часть от х.Филин до х.Нижние Коробки"	16526	0,84	-	-	-	-	0,84	-
	Итого по Николаевскому муниципальному району		1879	0,10	-	-	-	0,10	-	-
44.	Городское поселение г.Николаевск Николаевского муниципального района	реконструкция системы водоснабжения в г. Николаевск (восстановление водозаборных скважин, линейных объектов) Николаевского муниципального района Волгоградской области	1879	0,10	-	-	-	0,10	-	-
	Итого по Чернышковскому муниципальному району		2785	0,14	-	-	-	-	0,14	-
45.	Чернышковское городское поселение Чернышковского муниципального района	реконструкция системы водоснабжения р.п.Чернышковский Чернышковского района Волго-	2785	0,14	-	-	-	-	0,14	-

№ п/п	Наименование муниципального образования	Наименование объекта	Прирост численности (городского) населения, обеспеченной питьевой водой из систем централизованного водоснабжения, после ввода объекта в эксплуатацию, приведенный к общей численности (городского) населения Волгоградской области (процентов)	График достижения целевого показателя (процентов)						
				2019 год	2020 год	2021 год	2022 год	2023 год	2024 год	
1	2	3	4	5	6	7	8	9	10	11
		градской области								
	Итого по Городищенскому муниципальному району		1751	0,09	-	-	-	-	0,09	-
46.	Ерзовское городское поселение Городищенского муниципального района	реконструкция системы водоснабжения р.п.Ерзовка Городищенского района Волгоградской области	1751	0,09	-	-	-	-	0,09	-
	Итого по Ленинскому муниципальному району		2159	0,11	-	-	-	-	-	0,11
47.	Городское поселение г.Ленинск Ленинского муниципального района	реконструкция водозаборных сооружений в г.Ленинск Волгоградской области	2159	0,11	-	-	-	-	-	0,11
	Итого по Руднянскому муниципальному району		1762	0,09	-	-	-	-	-	0,09
48.	Руднянское городское поселение Руднянского муниципального района	реконструкция системы водоснабжения р.п.Рудня Руднянского района Волгоградской области	1762	0,09	-	-	-	-	-	0,09
	Итого по Октябрьскому муниципальному району		4074	0,21	-	-	-	-	-	0,21

Продолжение приложения 11

№ п/п	Наименование муниципального образования	Наименование объекта	Прирост численности населения (городского) населения, обеспеченной качественной питьевой водой из систем централизованного водоснабжения, после ввода объекта в эксплуатацию (человек)	Прирост доли (городского) населения, обеспеченной качественной питьевой водой из систем централизованного водоснабжения, после ввода объекта в эксплуатацию, привнесенный к общей численности (городского) населения Волгоградской области (процентов)	График достижения целевого показателя (процентов)					
					2019 год	2020 год	2021 год	2022 год	2023 год	2024 год
1	2	3	4	5	6	7	8	9	10	11

49. Городское поселение р.п.Октябрьский Октябрьского муниципального района Волгоградской области

4074

0,21

0,21

Итого по Быковскому муниципальному району

2608

0,13

-

50. Быковское городское поселение Быковского муниципального района

2608

0,13

-



Вице-губернатор – руководитель аппарата Губернатора Волгоградской области

Е.А.Харичкин

ПРИЛОЖЕНИЕ 12

к постановлению
Администрации
Волгоградской области

от 24 декабря 2019 г. № 678-п

"ПРИЛОЖЕНИЕ 23

к государственной программе Волгоградской области
"Обеспечение доступным и комфортным жильем
и коммунальными услугами жителей Волгоградской
области"

ПЕРЕЧЕНЬ

муниципальных образований Волгоградской области, принимающих участие в реализации мероприятий подпрограммы "Обеспечение устойчивого сокращения непригодного для проживания жилищного фонда" по достижению целевых показателей регионального проекта "Обеспечение устойчивого сокращения непригодного для проживания жилищного фонда" в 2019–2024 годах

№ п/п	Наименование показателя, муниципального образования Волгоградской области	Единица измерения	базовое значение на 31 декабря 2017 г.	Значение показателя по годам реализации регионального проекта					
				2019 год	2020 год	2021 год	2022 год	2023 год	2024 год
1	2	3	4	5	6	7	8	9	10
1.	Количество квадратных метров, расселенного аварийного жилищного фонда								
1.1.	Городской округ город-герой Волгоград	тыс. кв. метров	0,0	2,58	15,48	18,03	21,17	53,98	39,84
1.2.	Городской округ город Волжский	тыс. кв. метров	0,0	-	2,98	0,43	0,31	-	-
1.3.	Городской округ город Камышин	тыс. кв. метров	0,0	-	-	-	-	1,78	1,00


№ п/п	Наименование показателя, муниципального образования Волгоградской области	Единица измерения	базовое значение на 31 декабря 2017 г.	Значение показателя по годам реализации регионального проекта									
				2019 год	2020 год	2021 год	2022 год	2023 год	2024 год				
				4	5	6	7	8	9	10			
1	2	3											
1.16.	Киреевское сельское поселение Ольховского муниципального района	тыс.кв.метров	0,0	-	-	-	-	-	-	-	-	-	1,79
1.17.	Нежинское сельское поселение Ольховского муниципального района	тыс.кв.метров	0,0	-	-	-	-	-	-	-	-	-	1,46
1.18.	Ягодновское сельское поселение Ольховского муниципального района	тыс.кв.метров	0,0	-	-	-	-	-	-	-	-	0,55	-
1.19.	Городское поселение г.Палласовка Палласовского муниципального района	тыс.кв.метров	0,0	-	-	-	-	-	-	-	-	-	1,04
1.20.	Светлоярское городское поселение Светлоярского муниципального района	тыс.кв.метров	0,0	-	-	-	-	-	-	-	-	-	1,52
1.21.	Райгородское сельское поселение Светлоярского муниципального района	тыс.кв.метров	0,0	-	-	-	-	-	-	-	-	-	0,40
1.22.	Большовское сельское поселение Серафимовичского муниципального района	тыс.кв.метров	0,0	-	-	-	-	-	-	-	-	-	0,84
1.23.	Зимняцкое сельское поселение Серафимовичского муниципального района	тыс.кв.метров	0,0	-	-	-	-	-	-	-	-	-	0,23
1.24.	Песчановское сельское поселение Серафимовичского муниципального района	тыс.кв.метров	0,0	-	-	-	-	-	-	-	-	-	0,40
1.25.	Городское поселение р.п.Средняя Ахтуба Среднеахтубинского муниципального района	тыс.кв.метров	0,0	-	-	-	-	-	-	0,60	-	-	1,45
	Итого по Волгоградской области	тыс.кв.метров	0,0	2,58	18,46	18,46	18,46	23,98	23,98	56,31	56,31		56,31

№ п/п	Наименование показателя, муниципального образования Волгоградской области	Единица измерения	Значение показателя							
			базовое значение на 31 декабря 2017 г.	по годам реализации регионального проекта						
				2019 год	2020 год	2021 год	2022 год	2023 год	2024 год	
1	2	3	4	5	6	7	8	9	10	
2.	Количество граждан, расселенных из аварийного жилищного фонда	человек								
2.1.	Городской округ город-герой Волгоград	человек	0	150	810	990	1170	2810	2220	
2.2.	Городской округ город Волжский	человек	0	-	200	20	30	-	-	
2.3.	Городской округ город Камышин	человек	0	-	-	-	-	300	130	
2.4.	Городской округ город Михайловка	человек	0	-	-	-	-	-	30	
2.5.	Ерзовское городское поселение Городищенского муниципального района	человек	0	-	-	-	60	-	-	
2.6.	Котлубанское сельское поселение Городищенского муниципального района	человек	0	-	-	-	-	-	30	
2.7.	Новожиженское сельское поселение Городищенского муниципального района	человек	0	-	-	-	-	-	60	
2.8.	Профсоюзинское сельское поселение Даниловского муниципального района	человек	0	-	-	-	-	-	70	
2.9.	Березовское сельское поселение Даниловского муниципального района	человек	0	-	-	-	-	-	10	
2.10.	Островское сельское поселение Даниловского муниципального района	человек	0	-	-	-	-	-	10	
2.11.	Трехостровское сельское поселение Иловлинского муниципального района	человек	0	-	-	-	-	-	10	
2.12.	Калачевское городское поселение Калачевского муниципального района	человек	0	-	-	-	-	-	80	

№ п/п	Наименование показателя, муниципального образования Волгоградской области	Единица измерения	Значение показателя						
			базовое значение на 31 декабря 2017 г.	по годам реализации регионального проекта					
				2019 год	2020 год	2021 год	2022 год	2023 год	2024 год
1	2	3	4	5	6	7	8	9	10
2.13.	Уметовское сельское поселение Камышинского муниципального района	человек	0	-	-	-	30	-	10
2.14.	Городское поселение г.Котово Котовского муниципального района	человек	0	-	-	-	-	-	10
2.15.	Купцовское сельское поселение Котовского муниципального района	человек	0	-	-	-	-	-	10
2.16.	Киреевское сельское поселение Ольховского муниципального района	человек	0	-	-	-	-	-	70
2.17.	Нежинское сельское поселение Ольховского муниципального района	человек	0	-	-	-	-	-	60
2.18.	Ягодновское сельское поселение Ольховского муниципального района	человек	0	-	-	-	-	40	-
2.19.	Городское поселение г.Палласовка Палласовского муниципального района	человек	0	-	-	-	-	-	80
2.20.	Светлоярское городское поселение Светлоярского муниципального района	человек	0	-	-	-	-	-	100
2.21.	Райгородское сельское поселение Светлоярского муниципального района	человек	0	-	-	-	-	-	30
2.22.	Большовское сельское поселение Серафимовичского муниципального района	человек	0	-	-	-	-	-	30
2.23.	Зимняцкое сельское поселение Серафимовичского муниципального района	человек	0	-	-	-	-	-	10
2.24.	Песчановское сельское поселение Серафимовичского муниципального района	человек	0	-	-	-	-	-	10

№ п/п	Наименование показателя, муниципального образования Волгоградской области	Единица измерения	Значение показателя по годам реализации регионального проекта						
			базовое значение на 31 декабря 2017 г.	по годам реализации регионального проекта					
				2019 год	2020 год	2021 год	2022 год	2023 год	2024 год
1	2	3	4	5	6	7	8	9	10
2.25.	Городское поселение р.п.Средняя Ахтуба Среднеахтубинского муниципального района	человек	0	-	-	-	40	-	80
	Итого по Волгоградской области		0	150	1010	1010	1330	3150	3150"

**Вице-губернатор – руководитель
аппарата Губернатора
Волгоградской области**



Е.А.Харичкин