



# АДМИНИСТРАЦИЯ ВОЛГОГРАДСКОЙ ОБЛАСТИ

## ПОСТАНОВЛЕНИЕ

от 21 июня 2019 г. № 288-п

О внесении изменений в постановление Администрации Волгоградской области от 08 февраля 2016 г. № 46-п "Об утверждении государственной программы Волгоградской области "Обеспечение доступным и комфортным жильем и коммунальными услугами жителей Волгоградской области"

Администрация Волгоградской области п о с т а н о в л я е т:

1. Внести в постановление Администрации Волгоградской области от 08 февраля 2016 г. № 46-п "Об утверждении государственной программы Волгоградской области "Обеспечение доступным и комфортным жильем и коммунальными услугами жителей Волгоградской области" следующие изменения:

1.1. В государственной программе Волгоградской области "Обеспечение доступным и комфортным жильем и коммунальными услугами жителей Волгоградской области", утвержденной названным постановлением (далее именуется – государственная программа):

1.1.1. В паспорте в позиции "Целевые показатели государственной программы, их значения на последний год реализации" в абзаце первом слова "16 процентов" заменить словами "14,5 процента".

1.1.2. В разделе 3 в таблице в пункте 1 в графе 3 слова "16 процентов" заменить словами "14,5 процента".

1.1.3. В разделе 8 в абзаце первом цифры "4787", "3550", "180" заменить цифрами "4315", "3863", "606" соответственно.

1.2. В подпрограмме "Обеспечение жилыми помещениями детей-сирот и детей, оставшихся без попечения родителей, лиц из числа детей-сирот, детей, оставшихся без попечения родителей":

1.2.1. В паспорте:

1) в позиции "Целевые показатели подпрограммы, их значения на последний год реализации":

в абзаце первом цифры "3204" заменить цифрами "2482";

в абзаце четвертом цифры "3370" заменить цифрами "3257";

в абзаце пятом цифры "1415" заменить цифрами "1056";

в абзаце шестом цифры "4787" заменить цифрами "4315";

в абзаце седьмом слова "16 процентов" заменить словами "14,5 процента";

2) позицию "Ожидаемые результаты реализации подпрограммы" изложить в следующей редакции:

"Ожидаемые результаты реализации подпрограммы - обеспечение жилыми помещениями детей-сирот в количестве 4315 человек, в том числе:  
в 2016 году – 395 человек;  
в 2017 году – 644 человека;  
в 2018 году – 540 человек;

в 2019 году – 456 человек;  
в 2020 году – 456 человек;  
в 2021 году – 456 человек;  
в 2022 году – 456 человек;  
в 2023 году – 456 человек;  
в 2024 году – 456 человек".

1.2.2. В разделе 1 абзац четвертый изложить в следующей редакции:

"В настоящее время в список детей-сирот, которые подлежат обеспечению жилыми помещениями, включены 6350 человек начиная с 14-летнего возраста. Прогнозное число детей-сирот, которые подлежат обеспечению жилыми помещениями и достигли 18-летнего возраста, составит в 2016 году – 3683 человека, в 2017 году – 4329 человек, в 2018 году – 4706 человек, в 2019 году – 4862 человека, в 2020 году – 4432 человека, в 2021 году – 4046 человек, в 2022 году – 3405 человек, в 2023 году – 3714 человек, в 2024 году – 3204 человека."

1.2.3. В разделе 3 абзацы десятый–девятнадцатый изложить в следующей редакции:

"Успешная реализация мероприятий подпрограммы позволит обеспечить детей-сирот в количестве 4315 человек жилыми помещениями, в том числе:

в 2016 году – 395 человек;  
в 2017 году – 644 человека;  
в 2018 году – 540 человек;  
в 2019 году – 456 человек;  
в 2020 году – 456 человек;  
в 2021 году – 456 человек;  
в 2022 году – 456 человек;  
в 2023 году – 456 человек;  
в 2024 году – 456 человек."

1.2.4. В разделе 8 в абзаце первом цифры "4787" заменить цифрами "4315", слова "3550 жилых помещений" заменить словами "3863 жилых помещения", цифры "180" заменить цифрами "606".

1.3. Приложения 1, 2, 5 к государственной программе изложить в новой редакции согласно приложениям 1, 2, 3 соответственно.

2. Настоящее постановление вступает в силу со дня его подписания и подлежит официальному опубликованию.

**И.о.Губернатора  
Волгоградской области**



**Е.А.Харичкин**

ПРИЛОЖЕНИЕ 1

к постановлению  
Администрации  
Волгоградской области

от 21 июня 2019 г. № 288-п

"ПРИЛОЖЕНИЕ 1

к государственной программе Волгоградской области  
"Обеспечение доступным и комфортным жильем  
и коммунальными услугами жителей Волгоградской области"

ПЕРЕЧЕНЬ

целевых показателей государственной программы Волгоградской области "Обеспечение доступным и комфортным жильем  
и коммунальными услугами жителей Волгоградской области"

№ п/п	Наименование целевого показателя	Единица измере- ния	Значения целевых показателей											
			2014 год	2015 год	2016 год	2017 год	2018 год	2019 год	2020 год	2021 год	2022 год	2023 год	2024 год	
1	2	3	4	5	6	7	8	9	10	11	12	13	14	

Государственная программа Волгоградской области "Обеспечение доступным и комфортным жильем  
и коммунальными услугами жителей Волгоградской области"

- Доля детей-сирот и детей, оставшихся без попечения родителей, лиц из числа детей-сирот, детей, оставшихся без попечения родителей (далее именуется – дети-сироты), обеспеченных жилыми помещениями, в общей численности детей, которые подлежат обеспечению жилыми помещениями
- Количество молодых семей, улучшивших жилищные условия (в том числе с использованием заемных средств) при оказании содействия в улучшении жилищных условий за счет средств федерального, областного и местных бюджетов

19,0	19,0	11,0	15,0	11,0	8,4	9,2	10,1	11,3	12,7	14,5	417	370	366	370	305	345	216	216	216	216	216
------	------	------	------	------	-----	-----	------	------	------	------	-----	-----	-----	-----	-----	-----	-----	-----	-----	-----	-----

№ п/п	Наименование целевого показателя	Единица измерения	Значения целевых показателей										
			2014 год	2015 год	2016 год	2017 год	2018 год	2019 год	2020 год	2021 год	2022 год	2023 год	2024 год
1	2	3	4	5	6	7	8	9	10	11	12	13	14
3.	Количество граждан, относящихся к отдельным категориям, состоящих на учете в качестве нуждающихся в жилых помещениях, получивших жилые помещения и улучшивших жилищные условия в отчетном году	граждан/семей	118/96	163/36	118/54	47/45	68/43	66/43	44/11	44/4	44/4	44/4	44/4
4.	Количество граждан, проживающих на территории Волгоградской области, переселенных из признанных непригодными для проживания жилых помещений, расположенных в многоквартирных домах, и многоквартирных домов, признанных аварийными	человек	-	-	-	24	-	150	1030	1170	1540	2960	2950
5.	Годовой объем ввода жилья	тыс. кв. метров	1115	950	874	760	570	750	770	790	810	830	850
6.	Годовой объем ввода наемных домов социального использования	тыс. кв. метров	-	-	-	-	-	-	-	-	-	-	2,4
7.	Доля населения, обеспеченного питьевой водой, отвечающей требованиям безопасности, в общей численности населения	процентов	-	-	89,0	89,4	90,3	90,4	90,6	-	-	-	-
8.	Количество детей-сирот, которые подлежат обеспечению жилыми помещениями на начало финансового года	человек	1681	2360	3072	3714	4121	4287	3926	3565	3204	2843	2482
9.	Количество детей-сирот, которые подлежат обеспечению жилыми помещениями и у которых право возникло в текущем году	человек	489	557	611	615	585	575	506	481	201	-	-
10.	Количество детей-сирот, имеющих и не реализовавших право на обеспечение жилыми помещениями на 01 января 2013 г., обеспеченных жилыми помещениями на конец отчетного года	человек	49	10	2	-	-	-	-	-	-	-	-

Подпрограмма "Обеспечение жилыми помещениями детей-сирот и детей, оставшихся без попечения родителей, лиц из числа детей-сирот, детей, оставшихся без попечения родителей"

№ п/п	Наименование целевого показателя	Единица измерения	Значения целевых показателей											
			2014 год	2015 год	2016 год	2017 год	2018 год	2019 год	2020 год	2021 год	2022 год	2023 год	2024 год	
1	2	3	4	5	6	7	8	9	10	11	12	13	14	
11.	Количество детей-сирот, обеспеченных жильем помещениями специализированного жилищного фонда Волгоградской области	человек	322	170	242	463	386	361	361	361	361	361	361	
12.	Количество детей-сирот, обеспеченных жильем помещениями маневренного фонда специализированного жилищного фонда Волгоградской области	человек	-	385	151	181	154	95	95	95	95	95	95	
13.	Количество жилых помещений, переданных для пользования детям-сиротам	единиц	322	565	395	644	540	456	456	456	456	456	456	
14.	Доля детей-сирот, обеспеченных жильем помещениями, в общей численности детей, которые подлежат обеспечению жильем помещениями	процентов	19,0	19,0	11,0	15,0	11,0	8,4	9,2	10,1	11,3	12,7	14,5	
15.	Количество молодых семей, улучшивших жилищные условия (в том числе с использованием заемных средств) при оказании содействия в улучшении жилищных условий за счет средств федерального, областного и местных бюджетов	молодых семей	417	370	366	370	305	345	216	216	216	216	216	
16.	Количество семей граждан, уволенных с военной службы (службы), и приравненных к ним лиц, которые до 01 января 2005 г. были приняты органами местного самоуправления на учет в качестве нуждающихся в жилых помещениях, обеспеченных жильем	семей	20	3	10	10	1	1	1	1	1	1	1	
17.	Количество ветеранов, инвалидов Великой Отечественной войны и приравненных к ним лиц, обеспеченных жильем	человек	66	135	90	19	41	22	-	-	-	-	-	

Подпрограмма "Молодой семье – доступное жилье"

Подпрограмма "Выполнение обязательств по обеспечению жильем категорий граждан, установленных законодательством"

№ п/п	Наименование целевого показателя	Единица измерения	Значения целевых показателей											
			2014 год	2015 год	2016 год	2017 год	2018 год	2019 год	2020 год	2021 год	2022 год	2023 год	2024 год	
1	2	3	4	5	6	7	8	9	10	11	12	13	14	
18.	Количество инвалидов, ветеранов боевых действий и семей, имеющих детей-инвалидов, в соответствии с федеральными законами от 24 ноября 1995 г. № 181-ФЗ "О социальной защите инвалидов в Российской Федерации" и от 12 января 1995 г. № 5-ФЗ "О ветеранах", вставших на учет в качестве нуждающихся в улучшении жилищных условий до 01 января 2005 г., обеспеченных жильем	человек	52	28	28	28	-	-	-	-	-	-	-	
19.	Количество инвалидов и семей, имеющих детей-инвалидов, в соответствии с Федеральным законом от 24 ноября 1995 г. № 181-ФЗ "О социальной защите инвалидов в Российской Федерации", вставших на учет в качестве нуждающихся в улучшении жилищных условий до 01 января 2005 г., обеспеченных жильем	человек	-	-	-	-	11	19	19	19	19	19	19	
20.	Количество ветеранов и инвалидов боевых действий в соответствии с Федеральным законом от 12 января 1995 г. № 5-ФЗ "О ветеранах", вставших на учет в качестве нуждающихся в улучшении жилищных условий до 01 января 2005 г., обеспеченных жильем	человек	-	-	-	-	16	25	25	25	25	25	25	
21.	Количество семей граждан, подвергшихся радиационному воздействию вследствие катастрофы на Чернобыльской АЭС, аварии на производственном объединении "Маяк", и приравненных к ним лиц, вставших на учет в качестве нуждающихся в улучшении жилищных условий, обеспеченных жильем	семей	39	11	12	7	7	6	-	-	-	-	-	



№ п/п	Наименование целевого показателя	Единица измерения	Значения целевых показателей										
			2014 год	2015 год	2016 год	2017 год	2018 год	2019 год	2020 год	2021 год	2022 год	2023 год	2024 год
1	2	3	4	5	6	7	8	9	10	11	12	13	14
	в рамках мероприятий по стимулированию программ развития жилищного строительства	тыс. кв. метров	-	-	-	-	65,0	86,8	120,0	120,0	130,0	130,0	130,0
	в соответствии с программой "Жилье для российской семьи" в рамках государственной программы Российской Федерации "Обеспечение доступным и комфортным жильем и коммунальными услугами граждан Российской Федерации"	тыс. кв. метров	-	12,43	44,00	45,00	-	-	-	-	-	-	-
28.	Общая площадь жилых помещений, приходящая в среднем на одного жителя, введенная в действие за год	кв.метров	0,43	0,37	0,34	0,31	0,23	0,30	0,31	0,31	0,32	0,33	0,34
29.	Количество ипотечных кредитов (займов), по которым гражданам предоставлена поддержка из областного бюджета в рамках Закона Волгоградской области от 27 марта 2001 г. № 524-ОД "О развитии жилищного кредитования в Волгоградской области"	единиц	890	1600	2100	1934	1250	1950	1380	2030	2300	2300	2300
30.	Количество построенных объектов для областных государственных нужд	единиц	-	4	4	6	3	2	2	2	2	2	2
31.	Количество разработанных материалов, необходимых для утверждения региональных нормативов градостроительного проектирования	комплектов	-	1	-	1	-	1	-	-	-	-	-
32.	Количество разработанных материалов, необходимых для утверждения актуализированной Схемы территориального планирования Волгоградской области, в том числе внесение изменений	комплектов	-	1	1	1	1	-	1	-	-	-	-
33.	Количество разработанных материалов, необходимых для утверждения проектов планировки территории для размещения объектов регионального значения	комплектов	-	17	1	1	2	-	2	-	-	-	-

№ п/п	Наименование целевого показателя	Единица измерения	Значения целевых показателей											
			2014 год	2015 год	2016 год	2017 год	2018 год	2019 год	2020 год	2021 год	2022 год	2023 год	2024 год	
1	2	3	4	5	6	7	8	9	10	11	12	13	14	
34.	Количество разработанных материалов, необходимых для установления границ зон затопления, подтопления	комплекс-тов	-	2	-	-	-	-	-	-	-	-	-	-
35.	Количество зарегистрированных инженерно-топографических планов застроенных территорий на 1 гектар в масштабе 1:500, необходимых для формирования базы данных инженерных изысканий Волгоградской области	единиц	-	-	-	400	600	1000	1000	-	-	-	-	-
36.	Количество документов, размещенных в информационной системе	единиц	-	-	-	40000	-	-	-	-	-	-	-	-
37.	Количество топографических планшетов, переведенных с бумажных носителей в электронный вид	единиц	-	-	-	-	-	8500	-	-	-	-	-	-
38.	Процент завершения работ по реконструкции Центральной набережной Волгограда имени 62-й Армии	процентов	-	-	-	13,7	6,0	48,0	15,7	16,6	-	-	-	-
39.	Количество введенных в эксплуатацию многоквартирных домов, строящихся с привлечением денежных средств участников долевого строительства, сведения о которых содержатся в реестре пострадавших граждан, ведение которого осуществляется в соответствии с Федеральным законом от 30 декабря 2004 г. № 214-ФЗ "Об участии в долевом строительстве многоквартирных домов и иных объектов недвижимости и о внесении изменений в некоторые законодательные акты Российской Федерации"	единиц	-	-	-	4	3	8	5	4	2	1	-	-

№ п/п	Наименование целевого показателя	Единица измерения	Значения целевых показателей										
			2014 год	2015 год	2016 год	2017 год	2018 год	2019 год	2020 год	2021 год	2022 год	2023 год	2024 год
1	2	3	4	5	6	7	8	9	10	11	12	13	14
40.	Количество граждан, включенных в реестр пострадавших граждан, ведение которого осуществляется в соответствии с Федеральным законом от 30 декабря 2004 г. № 214-ФЗ "Об участии в долевом строительстве многоквартирных домов и иных объектов недвижимости и о внесении изменений в некоторые законодательные акты Российской Федерации", права которых не могут быть восстановлены путем завершения строительства многоквартирного дома и передачи таким гражданам жилого помещения, получивших социальную выплату	человек	-	-	-	-	20	17	-	-	-	-	-
41.	Количество ипотечных займов, выданных ОАО "ВАИЖК" со сниженной процентной ставкой	единиц	-	-	-	-	-	130	130	130	130	130	130
42.	Доля услуг в сфере градостроительной деятельности, оказанных в электронном виде	процентов	-	-	-	-	-	30	50	-	-	-	-
43.	Годовой объем ввода наемных домов социального использования	тыс.кв. метров	-	-	-	-	-	-	-	-	-	-	2,4
44.	Доля ввода наемных домов социального использования от общей площади ввода жилья на территории Волгоградской области	процентов	-	-	-	-	-	-	-	-	-	-	0,2
45.	Разработка проектной документации объектов капитального строительства	единиц	-	-	5	4	3	15	-	-	-	-	-
46.	Реконструируемая мощность систем водоснабжения	куб.метров/сутки	-	-	300	382	548056	114000	450100	11000	-	-	-
47.	Строительство сетей водоснабжения	километров	-	-	29,2	6,5	8,9	-	-	37,6	-	-	-

Подпрограмма "Чистая вода"

№ п/п	Наименование целевого показателя	Единица измерения	Значения целевых показателей											
			2014 год	2015 год	2016 год	2017 год	2018 год	2019 год	2020 год	2021 год	2022 год	2023 год	2024 год	
1	2	3	4	5	6	7	8	9	10	11	12	13	14	
48.	Реконструкция и модернизация сетей водоснабжения	километров	-	-	82,0	117,5	4,6	31,9	26,5	5,0	-	-	-	
49.	Реконструируемая мощность систем водопроведения	куб.метров/сутки	-	-	400,0	100,0	0,8	400,0	-	-	10000,0	-	-	
50.	Строительство сетей водоотведения	километров	-	-	4,5	10,7	1,8	-	-	-	-	-	-	
51.	Реконструкция и модернизация сетей водопроведения	километров	-	-	14	-	-	1	-	-	-	-	-	
52.	Доля населения, обеспеченного питьевой водой, отвечающей требованиям безопасности, в общей численности населения	процентов	-	-	89,0	89,4	90,3	-	-	-	-	-	-	
53.	Доля населения, обеспеченного качественной питьевой водой из систем централизованного водоснабжения	процентов	-	-	-	-	-	83,7	83,9	84,4	85,4	87,0	90,1	
54.	Доля городского населения, обеспеченного качественной питьевой водой из систем централизованного водоснабжения	процентов	-	-	-	-	-	96,4	96,7	97,2	97,8	98,4	99,0	
55.	Количество построенных и реконструированных крупных объектов питьевого водоснабжения в рамках федерального проекта "Чистая вода"	единиц	-	-	-	-	-	-	2	3	-	-	-	
56.	Доля уличной водопроводной сети, нуждающейся в замене	процентов	-	-	51,300	51,295	50,700	50,700	50,700	50,500	-	-	-	
57.	Доля уличной канализационной сети, нуждающейся в замене	процентов	-	-	38,0	38,0	37,9	37,8	37,8	-	-	-	-	
58.	Доля сточных вод, очищенных до нормативных значений, в общем объеме сточных вод, пропущенных через очистные сооружения	процентов	-	-	43,0	43,0	43,2	43,3	43,4	-	-	-	-	

№ п/п	Наименование целевого показателя	Единица измерения	Значения целевых показателей											
			2014 год	2015 год	2016 год	2017 год	2018 год	2019 год	2020 год	2021 год	2022 год	2023 год	2024 год	
1	2	3	4	5	6	7	8	9	10	11	12	13	14	

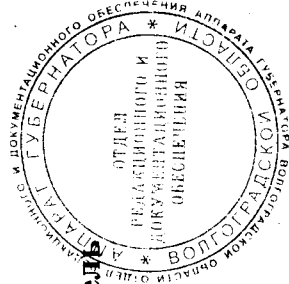
59. Объем отводимых в реку Волгу загрязненных тысяч куб. сточных вод (в отношении предприятий метровой водопроводно-канализационного хозяйства)

89317,9 83964,5 72694,1 67058,9 44518,1 29584,8

60. Количество построенных и реконструированных крупных очистных сооружений водопроводно-канализационного хозяйства на выпусках в реку Волгу в рамках федерального проекта "Оздоровление Волги"

1 1 1 7 9"

**Визе-губернатор – руководитель аппарата Губернатора Волгоградской области**



**Е.А.Харичкин**

ПРИЛОЖЕНИЕ 2

к постановлению  
Администрации  
Волгоградской области

от 21 июня 2019 г. № 288-п

"ПРИЛОЖЕНИЕ 2

к государственной программе Волгоградской области  
"Обеспечение доступным и комфортным жильем  
и коммунальными услугами жителей Волгоградской области"

ПЕРЕЧЕНЬ

мероприятий государственной программы Волгоградской области "Обеспечение доступным и комфортным жильем  
и коммунальными услугами жителей Волгоградской области"

№ п/п	Наименование основного мероприятия, мероприятия	Ответственный исполнитель, соисполнитель государственной программы, подпрограммы	Год реализации	всего	Объемы и источники финансирования (тыс.рублей)				Непосредственные результаты реализации мероприятия
					федеральный бюджет	областной бюджет	в том числе местный бюджет	внебюджетные источники	
1	2	3	4	5	6	7	8	9	10

Государственная программа Волгоградской области "Обеспечение доступным и комфортным жильем и коммунальными услугами жителей Волгоградской области"

Итого по государственной программе	комитет строительства Волгоградской области (далее именуется – комитет строительства), комитет образования, науки и молодежной политики Волгоградской области (далее именуется – комитет образования, науки и молодежной политики),	2016 2017 2018 2019 2020 2021 2022 2023 2024 2016–2024	1655697,1 2544281,3 2062577,8 5658550,6 4421874,1 3887517,5 4314252,3 4610986,1 4594525,2 33750262,0	535232,7 1164723,1 815683,6 2552270,3 1642663,3 1759481,6 31300,9 31300,9 31300,9 8563957,3	528926,6 958773,5 856265,3 1737521,2 582127,9 630591,0 875568,0 888368,0 889168,0 7947309,5	51677,8 53395,8 49961,2 198230,1 210029,4 152070,9 7002,4 7002,4 7002,4 736372,4	539860,0 367388,9 340667,7 1170529,0 1987053,5 1345374,0 3400381,0 3684314,8 3667053,9 16502622,8
------------------------------------	---	---	---	--	--	---	--

№ п/п	Наименование основного мероприятия, мероприятия	Ответственный исполнитель, соисполнитель государственной программы, подпрограммы	Год реализации	Объемы и источники финансирования (тыс.рублей)					Непосредственные результаты реализации мероприятия
				всего	в том числе			внебюджетные источники	
1	2	3	4	5	6	7	8		9

комитет по управлению государственным имуществом Волгоградской области (далее именуется – комитет по имуществу), комитет архитектуры и градостроительства Волгоградской области (далее именуется – комитет архитектуры), инспекция государственного строительного надзора Волгоградской области (далее именуется – инспекция строительного надзора), комитет жилищно-коммунального хозяйства и топливно-энергетического комплекса Волгоградской области (далее именуется – комитет ЖКХ и ТЭК), комитет информационных технологий Волгоградской области (далее именуется – комитет информационных технологий)

Подпрограмма "Обеспечение жилыми помещениями детей-сирот и детей, оставшихся без попечения родителей, лиц из числа детей-сирот, детей, оставшихся без попечения родителей"

1.	Обеспечение жилыми помещениями детей-сирот и детей, оставшихся без попечения родителей, лиц из числа детей-сирот, детей, оставшихся без попечения родителей	комитет строительства	2016	364323,4	120295,3	244028,1	-	-	количество жилых помещений, переданных для пользования детям-сиротам:
			2017	524358,5	141472,3	382886,2	-	-	в 2016 году – 395 жилых помещений;
			2018	242470,8	153468,7	89002,1	-	-	в 2017 году – 644 жилых помещений;
			2019	633131,4	163864,8	469266,6	-	-	в 2018 году – 540 жилых помещений;
			2020	198162,1	170419,4	27742,7	-	-	
			2021	198162,1	170419,4	27742,7	-	-	
			2022	605255,8	-	605255,8	-	-	
			2023	605255,8	-	605255,8	-	-	
			2024	605255,8	-	605255,8	-	-	

№ п/п	Наименование основного мероприятия, мероприятия	Ответственный исполнитель, соисполнитель государственной программы, подпрограммы	Год реализации	Объемы и источники финансирования (тыс.рублей)				в том числе	внебюджетные источники	Непосредственные результаты реализации мероприятия
				всего	федеральный бюджет	областной бюджет	местный бюджет			
1	2	3	4	5	6	7	8	9	10	
									в 2019 году – 456 жилых помещений; в 2020 году – 456 жилых помещений; в 2021 году – 456 жилых помещений; в 2022 году – 456 жилых помещений; в 2023 году – 456 жилых помещений; в 2024 году – 456 жилых помещений	
1.1.	Формирование списка детей-сирот, которые подлежат обеспечению жилыми помещениями	комитет образования, науки и молодежной политики	2016–2024	-	-	-	-	-	список детей-сирот, которые подлежат обеспечению жилыми помещениями	
1.2.	Приобретение (строительство) жилых помещений для формирования специализированного жилищного фонда Волгоградской области в целях обеспечения детей-сирот жилыми помещениями	комитет строительства	2016 2017 2018 2019 2020 2021 2022 2023 2024	364323,4 524358,5 242470,8 633131,4 198162,1 198162,1 605255,8 605255,8 605255,8	120295,3 141472,3 153468,7 163864,8 170419,4 170419,4 -	244028,1 374080,7 89002,1 469266,6 27742,7 27742,7 605255,8 605255,8 605255,8	- - - - - - - - -	количество жилых помещений, приобретенных (построенных) для формирования специализированного жилищного фонда Волгоградской области для обеспечения детей-сирот жилыми помещениями: в 2016 году – 242 жилых помещения; в 2017 году – 463 жилых помещения; в 2018 году – 386 жилых помещений; в 2019 году – 361 жилое помещение; в 2020 году – 361 жилое помещение; в 2021 году – 361 жилое помещение; в 2022 году – 361 жилое помещение; в 2023 году – 361 жилое помещение; в 2024 году – 361 жилое помещение		

## Продолжение приложения 2

№ п/п	Наименование основного мероприятия, мероприятия	Ответственный исполнитель, соисполнитель государственной программы, подпрограммы	Год реализации	Объемы и источники финансирования (тыс.рублей)				всего	в том числе		Непосредственные результаты реализации мероприятия
				федеральный бюджет	областной бюджет	местный бюджет	внебюджетные источники		областной бюджет	местный бюджет	
1	2	3	4	6	7	8	9	10			
1.3.	Предоставление межбюджетных трансфертов из областного бюджета местным бюджетам на исполнение органами местного самоуправления муниципальных образований Волгоградской области судебных решений по обеспечению детей-сирот жильем помещениями	комитет строительства	2016	-	2750,5	-	2750,5	-	-	2 жилых помещения, переданных для пользования детям-сиротам	
1.4.	Предоставление детям-сиротам жилых помещений специализированного жилищного фонда Волгоградской области	комитет строительства	2016-2024	-	-	-	-	-	-	количество жилых помещений, переданных для пользования детям-сиротам: в 2016 году – 242 жилых помещения; в 2017 году – 463 жилых помещения; в 2018 году – 386 жилых помещений; в 2019 году – 361 жилое помещение; в 2020 году – 361 жилое помещение; в 2021 году – 361 жилое помещение; в 2022 году – 361 жилое помещение; в 2023 году – 361 жилое помещение; в 2024 году – 361 жилое помещение	

№ п/п	Наименование основного мероприятия, мероприятия	Ответственный исполнитель, соисполнитель государственной программы, подпрограммы	Год реализации	Объемы и источники финансирования (тыс.рублей)				всего	в том числе			Непосредственные результаты реализации мероприятия
				федеральный бюджет	областной бюджет	местный бюджет	внебюджетные источники		федеральный бюджет	областной бюджет	местный бюджет	
1	2	3	4	5	6	7	8	9	10			
1.5.	Проведение капитального ремонта (реконструкции) жилых помещений в целях формирования маневренного фонда специализированного жилищного фонда Волгоградской области для обеспечения детей-сирот жилыми помещениями для временного проживания	комитет строительства	2016 2017 2018	15306,5 8805,5 -	- - -	15306,5 8805,5 -	- - -	- - -	- - -	реконструкция или капитальный ремонт жилых помещений		
1.6.	Приобретение (строительство) жилых помещений для формирования маневренного фонда специализированного жилищного фонда Волгоградской области в целях обеспечения детей-сирот жилыми помещениями для временного проживания	комитет строительства	2016-2024	-	-	-	-	-	-	-		
1.7.	Предоставление детям-сиротам жилых помещений маневренного фонда специализированного жилищного фонда Волгоградской области	комитет строительства	2016-2024	-	-	-	-	-	-	обеспечение жилыми помещениями для временного проживания лиц из числа детей-сирот: в 2016 году – 151 человека; в 2017 году – 181 человека; в 2018 году – 154 человек; в 2019 году – 95 человек; в 2020 году – 95 человек; в 2021 году – 95 человек; в 2022 году – 95 человек; в 2023 году – 95 человек; в 2024 году – 95 человек		
1.8.	Контроль за сохранностью жилых помещений, находящихся в собственности Волгоградской области	комитет строительства	2016-2024	-	-	-	-	-	-	-		

№ п/п	Наименование основного мероприятия, мероприятия	Ответственный исполнитель, соисполнитель государственной программы, подпрограммы	Год реализации	Объемы и источники финансирования (тыс.рублей)			в том числе		Итого по подпрограмме	Непосредственные результаты реализации мероприятия
				всего	федеральный бюджет	областной бюджет	местный бюджет	внебюджетные источники		
1	2	3	4	5	6	7	8	9	10	
Итого по подпрограмме										
			2016	364323,4	120295,3	244028,1	-	-		
			2017	524358,5	141472,3	382886,2	-	-		
			2018	242470,8	153468,7	89002,1	-	-		
			2019	633131,4	163864,8	469266,6	-	-		
			2020	198162,1	170419,4	27742,7	-	-		
			2021	198162,1	170419,4	27742,7	-	-		
			2022	605255,8	-	605255,8	-	-		
			2023	605255,8	-	605255,8	-	-		
			2024	605255,8	-	605255,8	-	-		
			2016-2024	3976375,7	919939,9	3056435,8	-	-		
Подпрограмма "Молодой семье – доступное жилье"										
2.	Обеспечение жильем молодых семей	молодо-комитет строительства	2016	734139,2	73870,3	75000,0	45408,9	539860,0	предоставление выплат;	социальной
			2017	566352,1	75217,0	75000,0	48746,2	367388,9	в 2016 году – 366 семьям;	молодым
			2018	449361,3	48701,1	75000,0	33575,4	292084,8	в 2017 году – 370 семьям;	молодым
			2019	573292,8	82521,0	75000,0	43131,5	372640,3	в 2018 году – 305 семьям;	молодым
			2020	232722,3	-	-	-	232722,3	в 2019 году – 345 семьям;	молодым
			2021	232722,3	-	-	-	232722,3	в 2020 году – 216 семьям;	молодым
			2022	232722,3	-	-	-	232722,3	в 2021 году – 216 семьям;	молодым
			2023	232722,3	-	-	-	232722,3	в 2022 году – 216 семьям;	молодым
			2024	232722,3	-	-	-	232722,3	в 2023 году – 216 семьям;	молодым
			2016-2024	3486756,9	280309,4	300000,0	170862,0	2735585,5	в 2024 году – 216 семьям	молодым
Итого по подпрограмме										
			2016	734139,2	73870,3	75000,0	45408,9	539860,0		
			2017	566352,1	75217,0	75000,0	48746,2	367388,9		
			2018	449361,3	48701,1	75000,0	33575,4	292084,8		
			2019	573292,8	82521,0	75000,0	43131,5	372640,3		
			2020	232722,3	-	-	-	232722,3		
			2021	232722,3	-	-	-	232722,3		
			2022	232722,3	-	-	-	232722,3		
			2023	232722,3	-	-	-	232722,3		
			2024	232722,3	-	-	-	232722,3		
			2016-2024	3486756,9	280309,4	300000,0	170862,0	2735585,5		

№ п/п	Наименование основного мероприятия, мероприятия	Ответственный исполнитель, соисполнитель государственной программы, подпрограммы	Год реализации	Объемы и источники финансирования (тыс.рублей)				Непосредственные результаты реализации мероприятия	
				всего	федеральный бюджет	областной бюджет	в том числе местный бюджет	внебюджетные источники	
1	2	3	4	5	6	7	8	9	10
Подпрограмма "Выполнение обязательств по обеспечению жильем категорий граждан, установленных законодательством"									
3.	Обеспечение жильем граждан, уволенных с военной службы	комитет строительства	2016 2017 2018	1278,2 2916,6 1468,1	1278,2 2916,6 1468,1	- - -	- - -	- - -	обеспечение жильем: в 2016 году – 10 семей; в 2017 году – 10 семей; в 2018 году – 1 семьи; в 2019 году – 1 семьи; в 2020 году – 1 семьи; в 2021 году – 1 семьи; в 2022 году – 1 семьи; в 2023 году – 1 семьи; в 2024 году – 1 семьи
4.	Социальные выплаты на приобретение жилых помещений ветеранам Великой Отечественной войны	комитет строительства	2016 2017 2018 2019	101207,1 22391,4 46918,1 26719,8	101207,1 22391,4 46918,1 26719,8	- - - -	- - - -	- - - -	обеспечение жильем: в 2016 году – 90 человек; в 2017 году – 19 человек; в 2018 году – 41 человека; в 2019 году – 22 человек
5.	Социальные выплаты на приобретение жилых помещений инвалидам, ветеранам боевых действий и семьям, имеющим детей-инвалидов	комитет строительства	2016 2017	15677,1 16087,4	15677,1 16087,4	- -	- -	- -	обеспечение жильем: в 2016 году – 28 человек; в 2017 году – 28 человек
6.	Социальные выплаты на приобретение жилых помещений инвалидам и семьям, имеющим детей-инвалидов	комитет строительства	2018 2019 2020 2021 2022 2023 2024	6766,9 11304,9 11302,9 11305,2 11305,2 11305,2 11305,2	6766,9 11304,9 11302,9 11305,2 11305,2 11305,2 11305,2	- - - - - - -	- - - - - - -	- - - - - - -	обеспечение жильем: в 2018 году – 11 человек; в 2019 году – 19 человек; в 2020 году – 19 человек; в 2021 году – 19 человек; в 2022 году – 19 человек; в 2023 году – 19 человек; в 2024 году – 19 человек
7.	Социальные выплаты на приобретение жилых помещений ветеранам и инвалидам боевых действий	комитет строительства	2018 2019 2020 2021 2022 2023 2024	10084,2 15408,4 15401,9 15390,3 15390,3 15390,3 15390,3	10084,2 15408,4 15401,9 15390,3 15390,3 15390,3 15390,3	- - - - - - -	- - - - - - -	- - - - - - -	обеспечение жильем: в 2018 году – 16 человек; в 2019 году – 25 человек; в 2020 году – 25 человек; в 2021 году – 25 человек; в 2022 году – 25 человек; в 2023 году – 25 человек; в 2024 году – 25 человек

№ п/п	Наименование основного мероприятия, мероприятия	Ответственный исполнитель, соисполнитель государственной программы, подпрограммы	Год реализации	Объемы и источники финансирования (тыс.рублей)				в том числе	Непосредственные результаты реализации мероприятия
				всего	федеральный бюджет	областной бюджет	местный бюджет		
1	2	3	4	5	6	7	8	9	10
8.	Обеспечение жильем граждан, подвергшихся радиационному воздействию вследствие катастрофы на Чернобыльской АЭС, аварии на производственном объекте "Маяк", и приравненных к ним лиц, вставших на учет в качестве нуждающихся в улучшении жилищных условий	комитет строительства	2016 2017 2018 2019	21227,0 13654,1 11662,2 14300,3	21227,0 13654,1 11662,2 14300,3	- - - -	- - - -	- - - -	обеспечение жильем: в 2016 году – 12 семей; в 2017 году – 7 семей; в 2018 году – 7 семей; в 2019 году – 6 семей
9.	Обеспечение жильем граждан, признанных в установленном порядке вынужденными переселенцами, не обеспеченных жильем помещениями для постоянного проживания и включенных территориальными органами федеральной власти по федеральному государственному контролю (надзору) в сфере миграции в сводные списки вынужденных переселенцев, состоящих в органах местного самоуправления на учете в качестве нуждающихся в жилых помещениях	комитет строительства	2016 2017 2018 2019 2020	59143,0 55360,5 56741,8 64396,6 13455,8	59143,0 55360,5 56741,8 64396,6 13455,8	- - - - -	- - - - -	- - - - -	обеспечение жильем: в 2016 году – 31 семей; в 2017 году – 27 семей; в 2018 году – 26 семей; в 2019 году – 28 семей; в 2020 году – 7 семей
10.	Обеспечение жильем граждан, выехавших из районов Крайнего Севера и приравненных к ним местностей	комитет строительства	2016 2017 2018 2019 2020 2021 2022 2023 2024	1939,4 2009,3 5436,7 4833,2 4600,9 4605,4 4605,4 4605,4 4605,4	1939,4 2009,3 5436,7 4833,2 4600,9 4605,4 4605,4 4605,4 4605,4	- - - - - - - - -	- - - - - - - - -	- - - - - - - - -	обеспечение жильем: в 2016 году – 1 семьи; в 2017 году – 1 семьи; в 2018 году – 4 семьи; в 2019 году – 3 семьи; в 2020 году – 3 семьи; в 2021 году – 3 семьи; в 2022 году – 3 семьи; в 2023 году – 3 семьи; в 2024 году – 3 семьи

№ п/п	Наименование основного мероприятия, мероприятия	Ответственный исполнитель, соисполнитель государственной программы, подпрограммы	Год реализации	Объемы и источники финансирования (тыс.рублей)					в том числе	Непосредственные результаты реализации мероприятия				
				3	4	5	6			7	8	9	10	
							федеральный бюджет	областной бюджет						местный бюджет
11.	Обеспечение жильем граждан, постоянно проживающих на территории Волгоградской области и лишившихся жилья по объективным причинам	комитет строительства	2018 2019	5000,0 5000,0	- -	2500,0 2500,0	2500,0 2500,0	2500,0 2500,0	- -	- -	обеспечение жильем: в 2018 году – 5 семей; в 2019 году – 5 семей			
	Итого по подпрограмме		2016 2017 2018 2019 2020 2021 2022 2023 2024	200471,8 112419,3 144078,0 141963,2 44761,5 31300,9 31300,9 31300,9 31300,9	200471,8 112419,3 139078,0 136963,2 44761,5 31300,9 31300,9 31300,9 31300,9	- - 2500,0 2500,0 - - - - -	- - 2500,0 2500,0 - - - - -	- - 2500,0 2500,0 - - - - -	- - - - - - - - -	- - - - - - - - -				
			2016–2024	768897,4	758897,4	5000,0	5000,0	5000,0	-	-				

Подпрограмма "Переселение граждан, проживающих на территории Волгоградской области, из жилых помещений, непригодных для проживания, и многоквартирных домов, признанных аварийными"

12.	Предоставление финансовой поддержки муниципальным образованиям для приобретения жилых помещений, строительства объектов жилищного фонда в целях переселения граждан, проживающих на территории Волгоградской области, из расположенных в многоквартирных домах жилых помещений, непригодных для проживания, и многоквартирных домов, признанных аварийными	комитет строительства	2017 2019 2020 2021 2022 2023 2024	22493,2 655205,0 685533,1 770376,3 1757612,0 1757612,0 1757612,0	- - - - - - -	17948,1 57395,2 13656,0 15346,1 35012,2 35012,2 35012,2	4545,1 11479,0 2731,2 3069,2 7002,4 7002,4 7002,4	- 586330,8 669145,9 751961,0 1715597,4 1715597,4 1715597,4	- из аварийного жилья площадью 177 тыс. кв. метров	переселение 9824 человек
-----	--	-----------------------	--	--	---------------------------------	---	---	--	---	--------------------------

## Продолжение приложения 2

№ п/п	Наименование основного мероприятия, мероприятия	Ответственный исполнитель, соисполнитель государственной программы, подпрограммы	Год реализации	Объемы и источники финансирования (тыс.рублей)					Непосредственные результаты реализации мероприятия	
				всего	в том числе			внебюджетные источники		
					федеральный бюджет	областной бюджет	местный бюджет			
1	2	3	4	5	6	7	8	9	10	
12.1.	Формирование реестра аварийных домов и жилых помещений, непригодных для проживания	комитет строительства	2016	-	-	-	-	-	-	реестр аварийных домов и жилых помещений, непригодных для проживания
12.2.	Корректировка реестра аварийных домов и жилых помещений, непригодных для проживания	комитет строительства	2016–2020	-	-	-	-	-	-	актуализация реестра аварийных домов и жилых помещений, непригодных для проживания
	Итого по подпрограмме			22493,2	-	17948,1	4545,1	-	-	
			2017	655205,0	-	57395,2	11479,0	586330,8	-	
			2019	685533,1	-	13656,0	2731,2	669145,9	-	
			2020	770376,3	-	15346,1	3069,2	751961,0	-	
			2021	1757612,0	-	35012,2	7002,4	1715597,4	-	
			2022	1757612,0	-	35012,2	7002,4	1715597,4	-	
			2023	1757612,0	-	35012,2	7002,4	1715597,4	-	
			2024	7406443,6	-	209382,0	42831,7	7154229,9	-	
			2017–2024							
13.	Улучшение качества жизни граждан Волгоградской области	комитет строительства	2016–2024	356762,7	140595,3	209898,5	6268,9	-	-	
			2016	1318658,2	835614,5	482939,2	104,5	-	-	
			2017	1037557,9	474435,8	563066,9	55,2	-	-	
			2018	2091665,5	1206814,6	845559,3	39291,6	-	-	
			2019	1713995,2	294912,0	527828,9	9601,8	881652,5	-	
			2020	1254037,9	311281,6	571930,8	10134,8	360690,7	-	
			2021	235300,0	-	235300,0	-	-	-	
			2022	248100,0	-	248100,0	-	-	-	
			2023	248900,0	-	248900,0	-	-	-	
			2024	-	-	-	-	-	-	
13.1.	Вовлечение в оборот земельных участков в Волгоградской области в целях обеспечения строительства жилья	комитет по имуществу	2016–2024	-	-	-	-	-	-	12 земельных участков, вовлеченных в оборот в целях обеспечения строительства жилья (количество участков будет уточняться в период действия подпрограммы)

Подпрограмма "Стимулирование развития жилищного строительства в Волгоградской области"

№ п/п	Наименование основного мероприятия, мероприятия	Ответственный исполнитель, соисполнитель государственной программы, подпрограммы	Год реализации	Объемы и источники финансирования (тыс.рублей)				всего	в том числе			Непосредственные результаты реализации мероприятия
				федеральный бюджет	областной бюджет	местный бюджет	внебюджетные источники		федеральный бюджет	областной бюджет	местный бюджет	
1	2	3	4	6	7	8	9	10				
13.2.	Обеспечение инженерной инфраструктурой земельных участков, предоставляемых гражданам, имеющим трех и более детей	комитет строительства, комитет ЖКХ и ТЭК	2016–2024	-	-	-	-	-				обеспечение земельных участков, выделенных семьям, имеющим трех и более детей, инженерной инфраструктурой
13.3.	Обеспечение инженерно-технического обеспечения земельных участков, полномочия по управлению и распоряжению которыми переданы единым институтом развития в жилищной сфере органам государственной власти Волгоградской области, предоставляемых гражданам, имеющим трех и более детей	комитет строительства, комитет ЖКХ и ТЭК	2016–2024	-	-	-	-	-				обеспечение системами инженерно-технического обеспечения 1052 земельных участков
13.4.	Предоставление субсидий за счет средств областного бюджета бюджетам муниципальных образований, в том числе за счет субсидий, поступающих из федерального бюджета, на строительство (реконструкцию) объектов социальной инфраструктуры в рамках реализации проектов по комплексному развитию территорий, предусматривающих строительство жилья	комитет строительства	2017	407591,8	101898,0	51,0	509540,8	101898,0	51,0	-	-	обеспечение ввода жилья в рамках государственной программы за период ее реализации в объеме 4145 тыс.кв.метров

№ п/п	Наименование основного мероприятия, мероприятия	Ответственный исполнитель, соисполнитель государственной программы, подпрограммы	Год реализации	Объемы и источники финансирования (тыс.рублей)					Непосредственные результаты реализации мероприятия
				всего	в том числе			внебюджетные источники	
					федеральный бюджет	областной бюджет	местный бюджет		
1	2	3	4	5	6	7	8	9	10
13.5.	Предоставление субсидий за счет средств областного бюджета бюджетам муниципальных образований, в том числе за счет субсидий, поступающих из федерального бюджета, на строительство (реконструкцию) объектов социальной инфраструктуры (дошкольных учреждений, образовательных учреждений и учреждений здравоохранения) в рамках реализации проектов по развитию территорий	комитет строительства	2018 2019 2020 2021	281742,8 - 710469,8 360690,7	242274,5 - - -	39440,1 - - -	28,2 - - -	- - 710469,8 360690,7	- - в рамках государственной программы за период ее реализации в объеме 280,7 тыс. кв.метров
13.6.	Предоставление субсидий за счет средств областного бюджета бюджетам муниципальных образований, в том числе за счет субсидий, поступающих из федерального бюджета, на строительство (реконструкцию) автомобильных дорог в микрорайонах массовой малоэтажной и многоквартирной застройки жильем	комитет строительства	2016 2017	158506,5 203011,7	140595,3 162393,2	11642,3 40598,2	6268,9 20,3	- -	- в рамках государственной программы за период ее реализации в объеме 4145 тыс. кв.метров
13.7.	Предоставление субсидий за счет средств областного бюджета бюджетам муниципальных образований, в том числе за счет субсидий, поступающих из федерального бюджета, на строительство (реконструкцию) автомобильных дорог в рамках реализации проектов по развитию территорий	комитет строительства	2018 2019 2020	143955,7 346352,5 171182,7	123789,5 297863,2 -	20151,8 38791,4 -	14,4 9697,9 -	- - 171182,7	- - в рамках государственной программы за период ее реализации в объеме 280,7 тыс. кв.метров

№ п/п	Наименование основного мероприятия, мероприятия	Ответственный исполнитель, соисполнитель государственной программы, подпрограммы	Год реализации	Объемы и источники финансирования (тыс.рублей)					Непосредственные результаты реализации мероприятия	
				всего	в том числе			внебюджетные источники		
					федеральный бюджет	областной бюджет	местный бюджет			
1	2	3	4	5	6	7	8	9	10	
13.8.	Формирование условий для создания жилищных некоммерческих объединений граждан, включая жилищно-строительные кооперативы	комитет строительства	2016–2020	-	-	-	-	-	-	создание условий для консолидации граждан в жилищные некоммерческие объединения в целях снижения общих затрат при строительстве жилья
13.9.	Предоставление специализированной областной ипотечной организации в соответствии с законом об областном бюджете субсидии на компенсацию гражданам части расходов по оплате процентов по ипотечным жилищным кредитам (займам), предоставленным для приобретения или строительства на территории Волгоградской области жилых помещений	комитет строительства	2016 2017 2018 2019 2020 2021 2022 2023 2024	140000,0 85974,6 70448,0 79918,0 145994,8 163850,8 145300,0 156100,0 153900,0	- - - - - - - - -	140000,0 85974,6 70448,0 79918,0 145994,8 163850,8 145300,0 156100,0 153900,0	- - - - - - - - -	- - - - - - - - -	предоставление финансовой поддержки 5300 гражданам в виде компенсации части расходов по оплате процентов по ипотечным кредитам (займам)	
13.10.	Реализация на территории Волгоградской области программы "Жилье для российской семьи" в рамках государственной программы Российской Федерации "Обеспечение доступным и комфортным жильем и коммунальными услугами граждан Российской Федерации"	комитет строительства	2016–2017	-	-	-	-	-	-	1963 гражданина, улучшивших свои жилищные условия в рамках реализации программы "Жилье для российской семьи"
13.11.	Предоставление субсидий открытому акционерному обществу "Волгоградское агентство ипотечного жилищного кредитования" на компенсацию затрат, связанных с предоставлением отдельным категориям граждан ипотечных займов со сниженной процентной ставкой	комитет строительства	2018 2019 2020 2021 2022 2023 2024	15552,0 10000,0 10000,0 10000,0 30000,0 32000,0 35000,0	- - - - - - -	15552,0 10000,0 10000,0 10000,0 30000,0 32000,0 35000,0	- - - - - - -	- - - - - - -	предоставление 780 гражданам ипотечных займов со сниженной процентной ставкой	

## Продолжение приложения 2

№ п/п	Наименование основного мероприятия, мероприятия	Ответственный исполнитель, соисполнитель государственной программы, подпрограммы	Год реализации	Объемы и источники финансирования (тыс.рублей)				в том числе	внебюджетные источники	Непосредственные результаты реализации мероприятия
				всего	в том числе					
					федеральный бюджет	областной бюджет	местный бюджет			
1	2	3	4	5	6	7	8	9	10	
13.12.	Обеспечение деятельности комитет строительства казенных учреждений		2016 2017 2018 2019	49756,2 80559,6 83216,2 88374,8	- - - -	49756,2 80559,6 83216,2 88374,8	- - - -	- - - -	ввод 25 объектов для областных государственных нужд в рамках государственной программы за период ее реализации	
13.13.	Разработка региональных нормативов градостроительного проектирования Волгоградской области	комитет архитектуры	2017 2018 2019	1800,0 - 1300,0	- - -	1800,0 - 1300,0	- - -	- - -	документ, устанавливающий расчетные показатели минимального уровня обеспечения объектами регионального значения и их территориальной доступности, а также предельные значения расчетных показателей минимально допустимого уровня обеспеченности объектами местного значения и их территориальной доступности для населения Волгоградской области, учитываемые при разработке региональных и муниципальных документов территориального планирования	
13.14.	Разработка актуализированной Схемы территориального планирования Волгоградской области, в том числе внесение изменений	комитет архитектуры	2016 2017 2018 2019	7800,0 2600,0 1395,6 -	- - - -	7800,0 2600,0 1395,6 -	- - - -	- - - -	обеспечение региона документов территориального планирования	
13.15.	Разработка материалов, необходимых для установления границ зон затопления и подтопления на территории Волгоградской области	комитет архитектуры	2018	-	-	-	-	-	отражение зон с особыми условиями использования территорий в региональных и муниципальных документах территориального планирования Волгоградской области	

№ п/п	Наименование основного мероприятия, мероприятия	Ответственный исполнитель, соисполнитель государственной программы, подпрограммы	Год реализации	Объемы и источники финансирования (тыс.рублей)				всего	в том числе			Непосредственные результаты реализации мероприятия
				федеральный бюджет	областной бюджет	местный бюджет	внебюджетные источники		федеральный бюджет	областной бюджет	местный бюджет	
1	2	3	4	6	7	8	5	9	10			
13.16.	Подготовка проектов планировки и проектов межевания территорий для размещения объектов регионального значения	комитет архитектуры	2016 2017 2018 2019	- - - -	100,0 850,0 2800,0 -	- - - -	100,0 850,0 2800,0 -	- - - -	- - - -	- - - -	обеспечение градостроительной документацией для строительства объектов регионального значения	
13.17.	Развитие региональной информационной системы градостроительной деятельности и формирование базы данных инженерных изысканий Волгоградской области	архитектуры, комитет информационных технологий	2016 2017 2018 2019	- - - -	600,0 2250,0 2500,0 5700,0	- - - -	600,0 2250,0 2500,0 5700,0	- - - -	- - - -	- - - -	обеспечение модернизации, стабильности работы и технической поддержки информационных систем  обеспечение автоматизации процессов при оказании услуг в сфере градостроительной деятельности в электронном виде	
13.17.1.	Развитие региональной информационной системы градостроительной деятельности	архитектуры, комитет информационных технологий	2016 2017	- -	600,0 500,0	- -	600,0 500,0	- -	- -	- -	обеспечение модернизации, стабильной работы и технической поддержки информационной системы	
13.17.2.	Формирование базы данных инженерных изысканий Волгоградской области	комитет архитектуры	2017 2018 2019	- - -	1750,0 2500,0 3300,0	- - -	1750,0 2500,0 3300,0	- - -	- - -	- - -	обеспечение сведениями о геодезической и геологической изученности территории региона для целей архитектурно-строительного и градостроительного проектирования	

№ п/п	Наименование основного мероприятия, мероприятия	Ответственный исполнитель, соисполнитель государственной программы, подпрограммы	Год реализации	Объемы и источники финансирования (тыс.рублей)					Непосредственные результаты реализации мероприятия	
				всего	в том числе			внебюджетные источники		
					федеральный бюджет	областной бюджет	местный бюджет			
1	2	3	4	5	6	7	8	9	10	
13.17.3.	Перевод топографических планшетов фонда инженерных изысканий с бумажных носителей в электронный вид	комитет архитектуры	2019	2400,0	-	2400,0	-	-	-	переход к ведению фонда инженерных изысканий Волгоградской области и информатизация системы обеспечения градостроительной деятельности в электронно-цифровой форме
13.18.	Обустройство территории Центральной набережной Волгограда имени 62-й Армии	комитет строительства	2016 2017 2018 2019 2020 2021	- 332071,5 126026,4 1056920,3 342920,9 361955,4	- 265629,5 108371,8 908951,4 294912,0 311281,6	- 66408,8 17642,0 118375,1 38407,1 40539,0	- - 33,2 12,6 29593,8 9601,8 10134,8	- - - - - -	- - - - - -	создание современной набережной, соответствующей статусу города-героя
13.18.1.	Обустройство территории Центральной набережной Волгограда имени 62-й Армии. Корректировка 1-й этап. Инженерные сети. Наружное электроснабжение	комитет строительства	2017	125013,6	100000,0	25001,1	12,5	-	-	
13.18.2.	Обустройство территории Центральной набережной Волгограда имени 62-й Армии. Корректировка 2-й этап. Гидротехнические сооружения. Участок № 1 (в границах речного порта участка причалов 10-15 СП "Пассажирский порт" ОАО "ВРП" длиной 825,6 метра)	комитет строительства	2017	207057,9	165629,5	41407,7	20,7	-	-	
13.18.3.	Обустройство территории Центральной набережной Волгограда имени 62-й Армии. Корректировка 3-й этап	комитет строительства	2018 2019 2020	126026,4 756920,3 299999,9	108371,8 650951,5 257999,9	17642,0 84775,1 33600,0	12,6 21193,7 8400,0	- - -	- - -	

№ п/п	Наименование основного мероприятия, мероприятия	Ответственный исполнитель, соисполнитель государственной программы, подпрограммы	Год реализации	Объемы и источники финансирования (тыс.рублей)					Непосредственные результаты реализации мероприятия
				всего	в том числе			внебюджетные источники	
1	2	3	4	5	6	7	8		9
13.18.4.	Обустройство территории Центральной набережной Волгограда имени 62-й Армии. Корректировка 4-й этап	комитет строительства	2019 2020 2021	299999,9 342920,9 361955,4	257999,9 294912,0 311281,6	33600,0 38407,1 40539,0	8400,0 9601,8 10134,8	- - -	
13.19.	Предоставление субсидии юридическим лицам на финансирование затрат на подключение (технологическое присоединение) многоквартирных домов, сведения о которых содержатся в реестре пострадавших граждан, ведение которого осуществляется в соответствии с Федеральным законом от 30 декабря 2004 г. № 214-ФЗ "Об участии в долевом строительстве многоквартирных домов и иных объектов недвижимости и о внесении изменений в некоторые законодательные акты Российской Федерации", к сегментам инженерно-технического обеспечения и (или) возмещение затрат на завершение строительства многоквартирных домов	комитет строительства, инспекция строительного надзора	2017 2018 2019 2020 2021	100000,0 126000,0 250000,0 184900,0 219000,0	- - - - -	100000,0 126000,0 250000,0 184900,0 219000,0	- - - - -	- - - - -	ввод в эксплуатацию 27 многоквартирных домов, сведения о которых содержатся в реестре пострадавших граждан, ведение которого осуществляется в соответствии с Федеральным законом от 30 декабря 2004 г. № 214-ФЗ "Об участии в долевом строительстве многоквартирных домов и иных объектов недвижимости и о внесении изменений в некоторые законодательные акты Российской Федерации"

№ п/п	Наименование основного мероприятия, мероприятия	Ответственный исполнитель, соисполнитель государственной программы, подпрограммы	Год реализации	Объемы и источники финансирования (тыс.рублей)				Непосредственные результаты реализации мероприятия		
				всего	в том числе					
					федеральный бюджет	областной бюджет	местный бюджет		внебюджетные источники	
1	2	3	4	5	6	7	8	9	10	
13.20.	Предоставление социальных выплат гражданам, включенным в реестр пострадавших граждан, ведение которого осуществляется в соответствии с Федеральным законом от 30 декабря 2004 г. № 214-ФЗ "Об участии в долевом строительстве многоквартирных домов и иных объектов недвижимости и о внесении изменений в некоторые законодательные акты Российской Федерации", права которых не могут быть восстановлены путем завершения строительства многоквартирного дома и передачи им жилого помещения	комитет строительства, инспекция строительного надзора	2018 2019	14000,0 16100,0	- -	14000,0 16100,0	- -	- -	- -	предоставление социальных выплат 37 гражданам, включенным в реестр пострадавших граждан, ведение которого осуществляется в соответствии с Федеральным законом от 30 декабря 2004 г. № 214-ФЗ "Об участии в долевом строительстве многоквартирных домов и иных объектов недвижимости и о внесении изменений в некоторые законодательные акты Российской Федерации", права которых не могут быть восстановлены путем завершения строительства многоквартирного дома и передачи им жилого помещения
13.21.	Предоставление специальной областной ипотечной организации в соответствии с законом об областном бюджете субсидии для стимулирования завершения строительства многоквартирных домов, сведения о которых содержатся в реестре пострадавших граждан, ведение которого осуществляется в соответствии с Федеральным законом от 30 декабря 2004 г. № 214-ФЗ "Об участии в долевом строительстве многоквартирных домов и иных объектов недвижимости и о внесении изменений в некоторые законодательные акты Российской Федерации", путем приобретения в таких домах жилых помещений	комитет строительства	2018 2019 2020 2021	111200,0 75000,0 75000,0 75000,0	- - - -	111200,0 75000,0 75000,0 75000,0	- - - -	- - - -	- - - -	стимулирование завершения строительства многоквартирных домов

## Продолжение приложения 2

№ п/п	Наименование основного мероприятия, мероприятия	Ответственный исполнитель, соисполнитель государственной программы, подпрограммы	Год реализации	Объемы и источники финансирования (тыс.рублей) в том числе					Непосредственные результаты реализации мероприятия	
				все	федеральный бюджет	областной бюджет	местный бюджет	внебюджетные источники		
1	2	3	4	5	6	7	8	9	10	
13.22.	Приобретение в государственную собственность Волгоградской области дополнительных акций, выпусков при увеличении уставного капитала открытого акционерного общества "Волгоградское агентство ипотечного жилищного кредитования"	комитет по имуществу	2018 2019	58721,2 42000,0	- -	58721,2 42000,0	- -	- -	увеличение уставного капитала открытого акционерного общества "Волгоградское агентство ипотечного жилищного кредитования" для решения проблем обманутых дольщиков путем приобретения квартир в проблемных объектах с целью стимулирования строительства	
13.23.	Предоставление субсидии в виде имущественного взноса некоммерческой организации "Волгоградский областной фонд жилья и ипотеки" для предоставления займов с пониженной процентной ставкой отдельным категориям граждан	комитет строительства	2019 2020 2021 2022 2023 2024	120000,0 73527,0 63541,0 60000,0 60000,0 60000,0	- - - - - -	120000,0 73527,0 63541,0 60000,0 60000,0 60000,0	- - - - - -	- - - - - -	предоставление финансовой поддержки 1000 граждан в виде кредита (займа) с пониженной процентной ставкой для уплаты первоначального взноса по ипотечным кредитам (займам)	
	Итого по подпрограмме		2016 2017 2018 2019 2020 2021 2022 2023 2024 2016-2024	356762,7 1318658,2 1037557,9 2091665,5 1713995,2 1254037,9 235300,0 248100,0 248900,0 8504977,4	140595,3 835614,5 474435,8 1206814,6 294912,0 311281,6 - - - 3263653,8	209898,5 482939,2 563066,9 845559,3 527828,9 571930,8 235300,0 248100,0 248900,0 3933523,6	6268,9 104,5 55,2 39291,6 9601,8 10134,8 - - - 65456,8	- - - - 881652,5 360690,7 - - - 1242343,2		
14.	Строительство жилых домов для формирования рынка наемных домов социального использования на территории Волгоградской области	комитет строительства	2024	74640,0	-	-	-	-	74640,0	строительство одного трехэтажного дома жилой площадью 2,4 тыс. кв.метров


Подпрограмма "Формирование рынка наемных домов социального использования на территории Волгоградской области"

№ п/п	Наименование основного мероприятия, мероприятия	3	Ответственный исполнитель, соисполнитель государственной программы, подпрограммы	4	5	6			7	8		9	10	
						Объемы и источники финансирования (тыс.рублей)				в том числе				внебюджетные источники
						федеральный бюджет	областной бюджет	местный бюджет		местный бюджет	внебюджетные источники			
1	2												Непосредственные результаты реализации мероприятия	
14.1.	Формирование реестра наемных домов социального использования и земельных участков, предназначенных для их строительства		комитет строительства	2016-2024	-	-	-	-	-	-	-	-	реестр наемных домов социального использования и земельных участков, предназначенных или предназначенных для их строительства	
	Итого по подпрограмме			2024	74640,0	-	-	-	-	-	-	74640,0		
				2016-2024	74640,0	-	-	-	-	-	-	74640,0		
15.	Улучшение качества коммунальных услуг		комитет ЖКХ и ТЭК	2018	189109,8	-	126696,3	13830,6	48582,9					
				2019	581551,1	-	277408,7	92584,5	211557,9					
				2020	391015,9	-	-	187483,1	203532,8					
				2021	129000,0	-	-	129000,0	-					
				2022	-	-	-	-	-					
				2023	-	-	-	-	-					
				2024	-	-	-	-	-					
15.1.	Изготовление проектной документации		комитет ЖКХ и ТЭК	2018	9907,3	-	7950,5	1956,8	-				изготовление проектной документации, выбор научно обоснованных, технически осуществимых и экономически целесообразных инженерных решений для строительства, модернизации и реконструкции систем водоснабжения и водоведения	
				2019	66666,7	-	50000,0	16666,7	-					
				2020	-	-	-	-	-					
				2021	-	-	-	-	-					
				2022	-	-	-	-	-					
				2023	-	-	-	-	-					
				2024	-	-	-	-	-					
15.2.	Развитие систем водоснабжения													
15.2.1.	Реконструкция и модернизация систем водоснабжения		комитет ЖКХ и ТЭК	2018	112553,9	-	98322,5	10233,5	3997,9				увеличение количества жителей Волгоградской области, обеспеченных централизованным водоснабжением, обеспечение технологическим присоединением новых строящихся объектов	
				2019	259334,1	-	70930,4	23643,4	164760,2					
				2020	279968,9	-	-	76436,1	203532,8					
				2021	128800,0	-	-	128800,0	-					
				2022	-	-	-	-	-					
				2023	-	-	-	-	-					
				2024	-	-	-	-	-					

№ п/п	Наименование основного мероприятия, мероприятия	Ответственный исполнитель, соисполнитель государственной программы, подпрограммы	Год реализации	Объемы и источники финансирования (тыс.рублей)			в том числе			Исполнительные результаты реализации мероприятия
				всего	областной бюджет		местный бюджет		внебюджетные источники	
					федеральный бюджет	бюджет	бюджет	бюджет		
1	2	3	4	5	6	7	8	9	10	
15.2.2.	Строительство систем водоснабжения	комитет ЖКХ и ТЭК	2018 2019 2020 2021 2022 2023 2024	37063,5 94907,1 - - - - -	- - - - - - -	19657,1 48585,9 - - - - -	2406,4 16310,3 - - - - -	15000,0 30010,9 - - - - -	уменьшение износа сетей водоснабжения, улучшение оказываемых коммунальных услуг в сфере водоснабжения потребителям в Волгоградской области	
15.3.	Развитие систем водоотведения									
15.3.1.	Реконструкция и модернизация систем водоотведения	комитет ЖКХ и ТЭК	2018 2019 2020 2021 2022 2023 2024	10585,0 24786,8 182,0 200,0 - - -	- - - - - - -	- - - - - - -	- 182,0 200,0 - - - -	10585,0 24786,8 - - - - -	увеличение количества жителей Волгоградской области, обеспеченных централизованным водоотведением, обеспечение технологическим присоединением новых строящихся объектов	
15.3.2.	Строительство систем водоотведения	комитет ЖКХ и ТЭК	2018 2019 2020 2021 2022 2023 2024	19000,0 135856,5 110865,0 - - - -	- - - - - - -	101892,3 - - - - - -	33964,1 110865,0 - - - - -	19000,0 - - - - - -	уменьшение износа систем водоотведения, обеспечение жителей Волгоградской области качественными услугами в сфере водоотведения	
16.	Региональный проект Волгоградской области "Чистая вода" в рамках реализации федерального проекта "Чистая вода"	комитет ЖКХ и ТЭК	2018 2019 2020 2021 2022 2023 2024	- 114792,6 268677,1 570447,1 864252,1 1005551,6 646211,4	- 112496,7 263303,6 559038,2 - - -	- 1721,9 4030,2 8556,7 - - -	- 574,0 1343,3 2852,2 - - -	- - - - 864252,1 1005551,6 646211,4	увеличение до 90,1 процента доли населения Волгоградской области, обеспеченного качественной питьевой водой из систем централизованного водоснабжения	
										увеличение до 99 процентов доли городского населения Волгоградской области, обеспеченного качественной питьевой водой из систем централизованного водоснабжения

№ п/п	Наименование основного мероприятия, мероприятия	Ответственный исполнитель, соисполнитель государственной программы, подпрограммы	Год реализации	Объемы и источники финансирования (тыс.рублей)					Итого по подпрограмме	Непосредственные результаты реализации мероприятия
				всего	в том числе					
					федеральный бюджет	областной бюджет	местный бюджет	внебюджетные источники		
1	2	3	4	5	6	7	8	9	10	
17.	Региональный проект Волгоградской области "Сохранение и предотвращение загрязнения реки Волги на территории Волгоградской области" в рамках реализации федерального проекта "Оздоровление Волги"	комитет ЖКХ и ТЭК	2018 2019 2020 2021 2022 2023 2024	- 866949,0 887006,9 701470,9 587809,2 730443,5 997882,8	- 849610,0 869266,8 687441,5 - - -	- 8669,5 8870,1 7014,7 - - -	- 8669,5 8870,0 7014,7 - - -	- - - - 587809,2 730443,5 997882,8	сокращение до 29584,8 тыс.куб.метров в год объема отводимых в реку Волгу загрязненных сточных вод (в отношении предприятий водопроводно-канализационного хозяйства)"	
	Итого по подпрограмме		2018 2019 2020 2021 2022 2023 2024 2018-2024	189109,8 1563292,6 1546700,0 1400918,0 1452061,3 1735995,1 1644094,2 9532171,0	- 9621106,7 1132570,4 1246479,7 - - - 3341156,8	126696,3 287800,1 12900,3 15571,4 - - - 442968,1	13830,6 101828,0 197696,4 138866,9 - - - 452221,9	48582,9 211557,9 203532,8 - 1452061,3 1735995,1 1644094,2 5295824,2		

**Вице-губернатор – руководитель  
аппарата Губернатора  
Волгоградской области**



**Е.А.Харичкин**

ПРИЛОЖЕНИЕ 3

к постановлению  
Администрации  
Волгоградской области

от 21 июня 2019 г. № 288-п

"ПРИЛОЖЕНИЕ 5

к государственной программе Волгоградской области  
"Обеспечение доступным и комфортным жильем  
и коммунальными услугами жителей Волгоградской области"

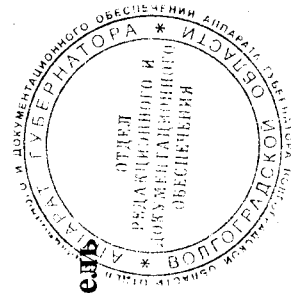
ПЕРЕЧЕНЬ

земельных участков, предоставляемых для жилищного строительства в рамках подпрограммы "Обеспечение жильем помещенными детей-сирот и детей, оставшихся без попечения родителей, лиц из числа детей-сирот, детей, оставшихся без попечения родителей"

№ п/п	Местонахождение земельного участка	2	Кадастровый номер земельного участка	3	Площадь земельного участка (гектаров)	
					4	4
1.	Волгоградская область, Волгоград, Советский район, ул.Краснопресненская, 32 в квартале 06_10_014		34:34:060033:404		0,1627	
2.	Волгоградская область, Волгоград, Тракторозаводский район, ул.им.академика Бардина, квартал 01_03_016		34:34:010011:3516		0,2096	
3.	Волгоградская область, Волгоград, Советский район, ул.Горячеводская, 18, 18/1 в квартале 06_11_115		34:34:060022:6296		0,2607	
4.	Волгоградская область, Волгоград, Тракторозаводский район, ул.Жолудева, квартал 01_09_071		34:34:010052:1791		0,2082	
5.	Волгоградская область, Волгоград, Тракторозаводский район, пос.Водстрой, квартал 01_04_029		34:03:120002:1508		0,2914	
6.	Волгоградская область, Волгоград, Тракторозаводский район, пересечение ул.им.Дзержинского и ул.Ополченской		34:34:010050:1729		0,5433	
7.	Волгоградская область, Даниловский район, р.п.Даниловка, п.Аэропортовский, квартал 9		34:04:050003:6049 34:04:050003:6069		0,0600 0,0600	

№ п/п	Местонахождение земельного участка	Кадастровый номер земельного участка	Площадь земельного участка (гектаров)	
			3	4
1	2	34:04:0500003:6052	0,0600	0,0600
		34:04:0500003:6058	0,0600	0,0600
		34:04:0500003:6060	0,0600	0,0600
		34:04:0500003:6059	0,0600	0,0600
		34:04:0500003:6053	0,0600	0,0600
		34:04:0500003:6054	0,0600	0,0600
		34:04:0500003:6062	0,0600	0,0600
		34:04:0500003:6071	0,0600	0,0600
		34:04:0500003:6068	0,0600	0,0600
		34:04:0500003:6061	0,0600	0,0600
8.	Волгоградская область, Николаевский район, г.Николаевск, 1-й мкр.	34:18:140501:1218	0,1441	
9.	Волгоградская область, Октябрьский район, р.п.Октябрьский, ул.Садовая, 12	34:12:070013:1609	0,2508	
10.	Волгоградская область, Палласовский район, г.Палласовка, ул.Ляя-Роот, 19	34:23:190018:2	0,200	
11.	Волгоградская область, Руднянский район, р.п.Рудня, ул.Пионерская, 58	34:25:010112:323	0,2220	
12.	Волгоградская область, г.Михайловка, ул.Ватутина, 44	34:37:010203:99	0,1889	
13.	Волгоградская область, Калачевский район, п.Пятиморск, ул.Песчаная, 11	34:09:020602:322	0,400	
14.	Волгоградская область, г.Урюпинск, пер.Базарный, 27	34:38:050311:104	0,1937	
15.	Волгоградская область, Жирновский район, г.Жирновск, ул.Шолохова, 10	34:07:080002:20617	0,35	
16.	Волгоградская область, Еланский район, р.п.Елань, ул.Шумная, 1А	34:06:250004:1881	0,1512	

№ п/п	Местонахождение земельного участка	Кадастровый номер земельного участка	Площадь земельного участка (гектаров)	
			3	4
17.	Волгоградская область, Новониколаевский район, р.п.Новониколаевский, ул.Первомайская, 122	34:20:030103:2260	0,3077	
18.	Волгоградская область, Чернышковский район, р.п.Чернышковский, ул.им.2-й Гвардейской Армии	34:33:010001:4406	0,1222	
19.	Волгоградская область, Урюпинский район, х.Петровский, 1-й мкр.	34:31:200001:3538	0,4437	
20.	Волгоградская область, г.Камышин, 4-й мкр.	34:36:000009:6430	0,1304	
21.	Волгоградская область, Ольховский район, с.Ольховка, пос.Осинки	34:22:060147:155	0,1243"	



**Вице-губернатор – руководитель  
аппарата Губернатора  
Волгоградской области**

**Е.А.Харичкин**