



# АДМИНИСТРАЦИЯ ВОЛГОГРАДСКОЙ ОБЛАСТИ

## ПОСТАНОВЛЕНИЕ

от 21 февраля 2019 г. № 65-п

О внесении изменений в постановление Администрации Волгоградской области от 25 сентября 2017 г. № 504-п "Об утверждении государственной программы Волгоградской области "Социальная поддержка и защита населения Волгоградской области"

Администрация Волгоградской области постановляет:

1. Внести в постановление Администрации Волгоградской области от 25 сентября 2017 г. № 504-п "Об утверждении государственной программы Волгоградской области "Социальная поддержка и защита населения Волгоградской области" следующие изменения:

1.1. В государственной программе Волгоградской области "Социальная поддержка и защита населения Волгоградской области", утвержденной названным постановлением (далее именуется – государственная программа):

1.1.1. В паспорте:

1) в позиции "Целевые показатели государственной программы, их значения на последний год реализации" в абзаце третьем цифры "68,6" заменить цифрами "70,3";

2) в позиции "Сроки и этапы реализации государственной программы" цифры "2021" заменить цифрами "2024";

3) позицию "Объемы и источники финансирования государственной программы" изложить в следующей редакции:

"Объемы и источники финансирования государственной программы – общий объем финансирования государственной программы составляет 131345394,8 тыс.рублей, в том числе по годам и источникам финансирования:

а) средства федерального бюджета – 39497047,0 тыс.рублей, из них:

2018 год – 4235043,2 тыс.рублей;

2019 год – 6168066,9 тыс.рублей;

2020 год – 4900067,7 тыс.рублей;

2021 год – 4983505,2 тыс.рублей;

2022 год – 6398903,5 тыс.рублей;

2023 год – 6403454,7 тыс.рублей;

2024 год – 6408005,8 тыс.рублей;

б) средства областного бюджета – 87505652,6 тыс.рублей, из них:

2018 год – 11918003,1 тыс.рублей;

2019 год – 12862079,6 тыс.рублей;

2020 год – 12492595,5 тыс.рублей;

2021 год – 12345097,5 тыс.рублей;

2022 год – 12618511,4 тыс.рублей;

2023 год – 12628522,3 тыс.рублей;

2024 год – 12640843,2 тыс.рублей;

- в) средства местных бюджетов в 2018 году – 11114,4 тыс.рублей;
- г) внебюджетные средства – 4331580,8 тыс.рублей, из них:
- 2018 год – 613669,8 тыс.рублей;
  - 2019 год – 614569,5 тыс.рублей;
  - 2020 год – 619303,5 тыс.рублей;
  - 2021 год – 621009,5 тыс.рублей;
  - 2022 год – 621009,5 тыс.рублей;
  - 2023 год – 621009,5 тыс.рублей;
  - 2024 год – 621009,5 тыс.рублей".

1.1.2. В разделе 2 в последнем абзаце цифры "2021" заменить цифрами "2024".

1.1.3. В разделе 4:

1) дополнить раздел новым абзацем четвертым следующего содержания:

"региональный проект "Финансовая поддержка семей при рождении детей на территории Волгоградской области";";

2) абзацы четвертый–двенадцатый считать соответственно абзацами пятым–тринадцатым;

3) дополнить раздел абзацем девятым следующего содержания:

"региональный проект "Разработка и реализация программы системной поддержки и повышения качества жизни граждан старшего поколения "Старшее поколение";";

1.2. В подпрограмме "Развитие мер социальной поддержки отдельных категорий граждан":

1.2.1. В паспорте:

1) в позиции "Сроки и этапы реализации подпрограммы" цифры "2021" заменить цифрами "2024";

2) позицию "Объемы и источники финансирования подпрограммы" изложить в следующей редакции:

"Объемы и источники - общий объем финансирования подпрограммы составляет 49271371,2 тыс.рублей, в том числе по годам и источникам финансирования:

а) средства федерального бюджета – 14161787,2 тыс.рублей, из них:

- 2018 год – 2002654,8 тыс.рублей;
- 2019 год – 2004687,6 тыс.рублей;
- 2020 год – 2023211,2 тыс.рублей;
- 2021 год – 2032808,4 тыс.рублей;
- 2022 год – 2032808,4 тыс.рублей;
- 2023 год – 2032808,4 тыс.рублей;
- 2024 год – 2032808,4 тыс.рублей;

б) средства областного бюджета – 35109584,0 тыс.рублей, из них:

- 2018 год – 5247024,1 тыс.рублей;
- 2019 год – 5404599,8 тыс.рублей;
- 2020 год – 4974578,1 тыс.рублей;
- 2021 год – 4870845,5 тыс.рублей;
- 2022 год – 4870845,5 тыс.рублей;
- 2023 год – 4870845,5 тыс.рублей;
- 2024 год – 4870845,5 тыс.рублей".

1.2.2. В разделе 2 в последнем абзаце цифры "2021" заменить цифрами "2024".

1.3. В подпрограмме "Совершенствование социальной поддержки семей и детей":

1.3.1. В паспорте:

1) в позиции "Сроки и этапы реализации подпрограммы" цифры "2021" заменить цифрами "2024";

2) позицию "Объемы и источники финансирования подпрограммы" изложить в следующей редакции:

"Объемы и источники финансирования подпрограммы"	- общий объем финансирования подпрограммы составляет 42656257,6 тыс.рублей, в том числе по годам и источникам финансирования:
	а) средства федерального бюджета – 25223000,3 тыс.рублей, из них:
	2018 год – 2214406,2 тыс.рублей;
	2019 год – 4069102,0 тыс.рублей;
	2020 год – 2876856,5 тыс.рублей;
	2021 год – 2950696,8 тыс.рублей;
	2022 год – 4366095,1 тыс.рублей;
	2023 год – 4370646,3 тыс.рублей;
	2024 год – 4375197,4 тыс.рублей;
	б) средства областного бюджета – 17433257,3 тыс.рублей, из них:
	2018 год – 1898798,1 тыс.рублей;
	2019 год – 2533727,8 тыс.рублей;
	2020 год – 2548590,8 тыс.рублей;
	2021 год – 2594841,3 тыс.рублей;
	2022 год – 2606912,2 тыс.рублей;
	2023 год – 2619123,1 тыс.рублей;
	2024 год – 2631264,0 тыс.рублей".

1.3.2. В разделе 2 в последнем абзаце цифры "2021" заменить цифрами "2024".

1.3.3. В разделе 4 абзацы третий–шестой заменить абзацами следующего содержания:

"2) основное мероприятие "Региональный проект "Финансовая поддержка семей при рождении детей на территории Волгоградской области";

3) основное мероприятие "Мероприятия в сфере социальной защиты населения, направленные на снижение безнадзорности и семейного неблагополучия", которое включает в себя реализацию следующих мероприятий:

мероприятия, направленные на профилактику семейного неблагополучия, безнадзорности и правонарушений несовершеннолетних;

мероприятия, направленные на повышение авторитета семьи и семейных ценностей, проводимые учреждениями системы социальной защиты населения;

осуществление выплат, направленных на социальную поддержку детей-сирот и детей, оставшихся без попечения родителей;

4) основное мероприятие "Проведение оздоровительной кампании отдельных категорий детей, организация отдыха и оздоровления которых отнесена к полномочиям Комитета".

1.4. В подпрограмме "Повышение качества жизни пожилых людей":

1.4.1. В паспорте:

1) в позиции "Целевые показатели подпрограммы, их значения на последний год реализации":

а) в абзаце втором цифру "6" заменить цифрами "18";

б) абзац четвертый изложить в следующей редакции:

"процент охвата граждан пожилого возраста и инвалидов, признанных нуждающимися в социальном обслуживании, системой долговременного ухода, от общего количества граждан пожилого возраста и инвалидов, признанных нуждающимися в социальном обслуживании, – 16 процентов;"

2) в позиции "Сроки и этапы реализации подпрограммы" цифры "2021" заменить цифрами "2024";

3) позицию "Объемы и источники финансирования подпрограммы" изложить в следующей редакции:

"Объемы и источники - общий объем финансирования подпрограммы 564665,9 тыс.рублей, в том числе по годам и источникам финансирования:

а) средства федерального бюджета в 2019 году – 50067,9 тыс.рублей;

б) средства областного бюджета – 514598,0 тыс.рублей, из них:

2018 год – 33013,4 тыс.рублей;

2019 год – 78611,3 тыс.рублей;

2020 год – 68149,4 тыс.рублей;

2021 год – 72117,2 тыс.рублей;

2022 год – 87568,9 тыс.рублей;

2023 год – 87568,9 тыс.рублей;

2024 год – 87568,9 тыс.рублей".

1.4.2. В разделе 1:

в абзаце третьем цифры "2021" заменить цифрами "2024";

в абзаце девятом слова "принимает участие в пилотном проекте" заменить словами "включен Министерством труда и социальной защиты Российской Федерации в число шести пилотных территорий", слово "включающем" заменить словами "которая включает".

1.4.3. В разделе 2 в последнем абзаце цифры "2021" заменить цифрами "2024".

1.4.4. В разделе 3:

1) в абзаце третьем цифру "6" заменить цифрами "18";

2) абзац пятый изложить в следующей редакции:

"процент охвата граждан пожилого возраста и инвалидов, признанных нуждающимися в социальном обслуживании, системой долговременного ухода, от общего количества граждан пожилого возраста и инвалидов, признанных нуждающимися в социальном обслуживании, – 16 процентов;"

1.4.5. В разделе 4 абзацы двенадцатый–четырнадцатый заменить абзацами следующего содержания:

"3) основное мероприятие "Региональный проект "Разработка и реализация программы системной поддержки и повышения качества жизни граждан старшего поколения "Старшее поколение", которое включает в себя реализацию следующих мероприятий:

дооснащение стационарных организаций социального обслуживания, помещения отделений милосердия которых требуют модернизации, необходимой мебелью, оборудованием, техническими средствами реабилитации и инвентарем для ухода и организации досуга;

развитие института социальных семей для граждан пожилого возраста и инвалидов;

разработка и реализация пилотного проекта "Организация работы службы сиделок для одиноких и одиноко проживающих участников и инвалидов Великой Отечественной войны, утративших способность к самообслуживанию и нуждающихся в постоянном постороннем уходе";

приобретение автотранспорта российского производства и создание мобильных бригад в целях обеспечения доставки лиц старше 65 лет, проживающих в сельской местности, в медицинские организации;

оснащение пунктов проката при организациях социального обслуживания специальным оборудованием и средствами технической реабилитации для выдачи во временное пользование родственникам (лицам), осуществляющим долговременный уход за гражданами пожилого возраста и инвалидами;

оснащение отделений дневного пребывания с функционалом оказания реабилитационных услуг пожилым и маломобильным гражданам, в том числе страдающим когнитивными расстройствами, оборудованием (в том числе реабилитационным), а также расходными материалами, необходимыми для проведения занятий;

организация деятельности координационного центра системы долговременного ухода за гражданами пожилого возраста и инвалидами на пилотных территориях Волгоградской области;

развитие мобильных бригад специалистов и обеспечение их деятельности;

обучение компьютерной грамотности неработающих пенсионеров."

1.4.6. Раздел 7 дополнить абзацами пятым–восьмым следующего содержания:

"Средства федерального бюджета, предусмотренные на реализацию мероприятий подпрограммы, предоставляются бюджету Волгоградской области в виде иных межбюджетных трансфертов.

Правила предоставления и распределения в 2019 году иных межбюджетных трансфертов из федерального бюджета бюджетам субъектов Российской Федерации на приобретение автотранспорта в целях осуществления доставки лиц старше 65 лет, проживающих в сельской местности, в медицинские организации приведены в приложении 8(2) к государственной программе Российской Федерации "Социальная поддержка граждан", утвержденной постановлением Правительства Российской Федерации от 15 апреля 2014 г. № 296.

Правила предоставления и распределения иных межбюджетных трансфертов из федерального бюджета бюджетам субъектов Российской Федерации в целях софинансирования расходных обязательств субъектов Российской Федерации, возникающих при создании системы долговременного ухода за гражданами пожилого возраста и инвалидами, приведены в приложении 8(4) к государственной программе Российской Федерации "Социальная поддержка граждан", утвержденной постановлением Правительства Российской Федерации от 15 апреля 2014 г. № 296.

План мероприятий, направленных на создание системы долговременного ухода за гражданами пожилого возраста и инвалидами, признанными нуждающимися в социальном обслуживании, в рамках федерального проекта "Старшее поколение" национального проекта "Демография", реализуется в соответствии с постановлением Губернатора Волгоградской области от 18 января 2019 г. № 26 "Об утверждении Плана мероприятий ("дорожной карты") по созданию на территории Волгоградской области системы долговременного ухода за гражданами пожилого возраста и инвалидами, признанными нуждающимися в социальном обслуживании, в рамках федерального проекта "Старшее поколение" национального проекта "Демография" и приведен в приложении 7 к государственной программе."

1.5. В подпрограмме "Модернизация и развитие системы социальной защиты населения":

1.5.1. В паспорте:

1) в позиции "Целевые показатели подпрограммы, их значения на последний год реализации" абзац шестой изложить в следующей редакции:

"удельный вес негосударственных организаций социального обслуживания от общего количества организаций социального обслуживания всех форм собственности – 26 процентов";

2) в позиции "Сроки и этапы реализации подпрограммы" цифры "2021" заменить цифрами "2024";

3) позицию "Объемы и источники финансирования подпрограммы" изложить в следующей редакции:

"Объемы и источники финансирования подпрограммы - общий объем финансирования подпрограммы составляет 38608005,4 тыс.рублей, в том числе по годам и источникам финансирования:

а) средства областного бюджета – 34276424,6 тыс.рублей, из них:  
 2018 год – 4704718,8 тыс.рублей;  
 2019 год – 4825325,6 тыс.рублей;  
 2020 год – 4892113,0 тыс.рублей;  
 2021 год – 4799646,8 тыс.рублей;  
 2022 год – 5018206,8 тыс.рублей;  
 2023 год – 5018206,8 тыс.рублей;  
 2024 год – 5018206,8 тыс.рублей;

б) внебюджетные средства –  
 4331580,8 тыс.рублей, из них:  
 2018 год – 613669,8 тыс.рублей;  
 2019 год – 614569,5 тыс.рублей;  
 2020 год – 619303,5 тыс.рублей;  
 2021 год – 621009,5 тыс.рублей;  
 2022 год – 621009,5 тыс.рублей;  
 2023 год – 621009,5 тыс.рублей;  
 2024 год – 621009,5 тыс.рублей".

1.5.2. В разделе 2 в последнем абзаце цифры "2021" заменить цифрами "2024".

1.5.3. В разделе 3 абзац седьмой изложить в следующей редакции:

"удельный вес негосударственных организаций социального обслуживания от общего количества организаций социального обслуживания всех форм собственности – 26 процентов;"

1.5.4. В разделе 4:

1) абзац первый заменить абзацами следующего содержания:

"Реализация подпрограммы предусматривает выполнение следующих основных мероприятий:

1) основное мероприятие "Развитие системы социальной защиты населения", которое включает в себя реализацию следующих мероприятий:";

2) предпоследний абзац заменить абзацами следующего содержания:

"2) основное мероприятие "Региональный проект "Разработка и реализация программы системной поддержки и повышения качества жизни граждан старшего поколения "Старшее поколение", которое включает в себя реализацию следующих мероприятий:

подготовка проектной документации на проведение ремонтных работ в организациях социального обслуживания, предоставляющих социальные услуги в полустационарной форме, вовлеченных в систему долговременного ухода;

проведение ремонтных работ в организациях социального обслуживания, предоставляющих социальные услуги в полустационарной форме, вовлеченных в систему долговременного ухода;

определение перечня стационарных организаций социального обслуживания, помещения отделений милосердия которых требуют модернизации, и подготовка проектной документации на проведение ремонтных работ таких помещений;

модернизация стационарных организаций социального обслуживания, помещения отделений милосердия которых требуют модернизации, создание комфортных условий проживания в отделениях милосердия таких организаций;

оснащение отделений дневного пребывания с функционалом оказания реабилитационных услуг пожилым и маломобильным гражданам, в том числе страдающим когнитивными расстройствами, оборудованием и мебелью;

создание и организация работы ресурсно-кадрового центра по обучению и повышению квалификации специалистов, осуществляющих долговременный уход, при государственном бюджетном специализированном стационарном учреждении социального обслуживания граждан пожилого возраста и инвалидов "Волгоградский областной геронтологический центр";

позэтапное увеличение количества социально ориентированных некоммерческих организаций, осуществляющих социальное обслуживание на дому, и включение их в систему долговременного ухода региона;

организация сопровождаемого проживания инвалидов с ментальными расстройствами."

1.6. В подпрограмме "Формирование доступной среды жизнедеятельности для инвалидов и маломобильных групп населения":

1.6.1. В паспорте:

1) в позиции "Целевые показатели подпрограммы, их значения на последний год реализации":

в абзаце втором слова "90,9 процента" заменить словами "100 процентов";

в абзаце пятом цифры "59,6" заменить цифрами "60,1";

в абзаце десятом цифры "53" заменить цифрами "53,3";

в абзаце одиннадцатом слова "55 процентов" заменить словами "55,3 процента";

2) в позиции "Сроки и этапы реализации подпрограммы" цифры "2021" заменить цифрами "2024";

3) позицию "Объемы и источники финансирования подпрограммы" изложить в следующей редакции:

"Объемы и источники финансирования подпрограммы - общий объем финансирования подпрограммы составляет 131973,3 тыс.рублей, в том числе по годам и источникам финансирования:

а) средства федерального бюджета в 2018 году – 17982,2 тыс.рублей;

б) средства областного бюджета – 102876,7 тыс. рублей, из них:

2018 год – 34448,7 тыс.рублей;

2019 год – 10665,6 тыс.рублей;

2020 год – 4101,7 тыс.рублей;

2021 год – 2606,7 тыс.рублей;

2022 год – 17018,0 тыс.рублей;

2023 год – 17018,0 тыс.рублей;

2024 год – 17018,0 тыс.рублей;

в) средства местных бюджетов в 2018 году – 11114,4 тыс. рублей".

1.6.2. В разделе 2 в последнем абзаце цифры "2021" заменить цифрами "2024".

1.6.3. В разделе 3:

в абзаце третьем слова "90,9 процента" заменить словами "100 процентов";

в абзаце шестом цифры "59,6" заменить цифрами "60,1";

в абзаце тринадцатом цифры "53" заменить цифрами "53,3";  
 в абзаце четырнадцатом слова "55 процентов" заменить словами "55,3 процента".

1.6.4. Раздел 4 дополнить абзацем двадцать третьим следующего содержания:

"19) приобретение специализированного автотранспорта для организаций социального обслуживания, находящихся в ведении комитета социальной защиты населения."

1.7. В подпрограмме "Формирование системы комплексной реабилитации и абилитации инвалидов":

1.7.1. В паспорте:

1) в позиции "Целевые показатели подпрограммы, их значения на последний год реализации":

в абзаце первом цифры "57,5" заменить цифрами "57,8";

в абзаце втором цифры "70,3" заменить цифрами "70,6";

в абзаце третьем слова "48 процентов" заменить словами "51 процент";

в абзаце пятом слова "40 процентов" заменить словами "41,5 процента";

в абзаце шестом слова "60 процентов" заменить словами "61,5 процента";

в абзацах седьмом, восьмом слова "70 процентов" заменить словами "71,5 процента";

в абзаце девятом цифры "10" заменить цифрами "13";

в абзаце десятом цифры "100" заменить цифрами "85";

в абзаце одиннадцатом цифры "75" заменить цифрами "100";

2) в позиции "Сроки и этапы реализации подпрограммы" цифры "2021" заменить цифрами "2024";

3) позицию "Объемы и источники финансирования подпрограммы" изложить в следующей редакции:

"Объемы и источники финансирования подпрограммы - общий объем финансирования подпрограммы составляет 113121,4 тыс.рублей, в том числе по годам и источникам финансирования:

а) средства федерального бюджета в 2019 году – 44209,4 тыс.рублей;

б) средства областного бюджета – 68912,0 тыс.рублей, из них:

2019 год – 9149,6 тыс.рублей;

2020 год – 5062,4 тыс.рублей;

2021 год – 5040,0 тыс.рублей;

2022 год – 17960,0 тыс.рублей;

2023 год – 15760,0 тыс.рублей;

2024 год – 15940,0 тыс.рублей".

1.7.2. В разделе 2 в последнем абзаце цифры "2021" заменить цифрами "2024".

1.7.3. В разделе 3:

в абзаце втором цифры "57,5" заменить цифрами "57,8";

в абзаце третьем цифры "70,3" заменить цифрами "70,6";

в абзаце четвертом слова "48 процентов" заменить словами "51 процент";

в абзаце шестом слова "40 процентов" заменить словами "41,5 процента";

в абзаце седьмом слова "60 процентов" заменить словами "61,5 процента";

в абзацах восьмом, девятом слова "70 процентов" заменить словами "71,5 процента";

в абзаце десятом цифры "10" заменить цифрами "13";

в абзаце одиннадцатом цифры "100" заменить цифрами "85";

в абзаце двенадцатом цифры "75" заменить цифрами "100".

1.8. В приложении 2 к государственной программе:

1) пункт 16 изложить в следующей редакции:

"16. Процент охвата граждан пожилого возраста и инвалидов, признанных нуждающимися в социальном обслуживании, системой долговременного ухода, от общего количества граждан пожилого возраста и инвалидов, признанных нуждающимися в социальном обслуживании

$$D = \frac{Пду}{П} \times 100\%, \text{ где:}$$

Пду – число граждан пожилого возраста и инвалидов, признанных нуждающимися в социальном обслуживании, охваченных системой долговременного ухода, за отчетный период;

П – общее число граждан пожилого возраста и инвалидов, признанных нуждающимися в социальном обслуживании

используются отчетные данные организаций социального обслуживания, находящихся в ведении Комитета";

2) в пункте 23:

в графе 2 слова ", оказывающих социальные услуги, от общего количества организаций" заменить словами "социального обслуживания от общего количества организаций социального обслуживания";

в графе 3 слова ", оказывающих социальные услуги" заменить словами "организаций социального обслуживания".

1.8. Приложения 1, 3, 4, 5, 6 к государственной программе изложить в новой редакции согласно приложениям 1, 2, 3, 4, 5 соответственно.

1.9. Дополнить государственную программу приложением 7 согласно приложению 6.

2. Настоящее постановление вступает в силу со дня его подписания и подлежит официальному опубликованию.

**Губернатор  
Волгоградской области**



**А.И.Бочаров**

ПРИЛОЖЕНИЕ 1

к постановлению  
Администрации  
Волгоградской области

от 21 февраля 2019 г. № 65-п

"ПРИЛОЖЕНИЕ 1

к государственной программе Волгоградской области  
"Социальная поддержка и защита населения  
Волгоградской области"

ПЕРЕЧЕНЬ

целевых показателей государственной программы Волгоградской области "Социальная поддержка и защита населения Волгоградской области"

№ п/п	Наименование целевого показателя	Единица измерения	Значения целевых показателей									
			2016 год (базовый)	2017 год (текущий)	2018 год	2019 год	2020 год	2021 год	2022 год	2023 год	2024 год	
1	2	3	4	5	6	7	8	9	10	11	12	

Государственная программа Волгоградской области "Социальная поддержка и защита населения Волгоградской области"

- Доля граждан, которым назначены меры социальной поддержки и социальная помощь, от общего числа обратившихся и имеющих право на получение мер социальной поддержки и социальной помощи  
процентов 100 100 100 100 100 100 100 100 100 100
- Доля граждан, получивших социальные услуги в организациях социального обслуживания, находящихся в ведении комитета социальной защиты населения Волгоградской области (далее именуется – Комитет), в общем числе граждан, обратившихся за получением социальных услуг в организации социального обслуживания, находящихся в ведении Комитета  
процентов 99,6 99,6 100 100 100 100 100 100 100 100



№ п/п	Наименование целевого показателя	Единица измерения	Значения целевых показателей								
			2016 год (базовый)	2017 год (текущий)	2018 год	2019 год	2020 год	2021 год	2022 год	2023 год	2024 год
1	2	3	4	5	6	7	8	9	10	11	12
8.	Доля детей, состоявших на учете в банке данных о семьях, находящихся в социально опасном положении, по линии социальной защиты населения и снятых с учета в связи с улучшением положения в семье, в общей численности детей, состоящих на учете в названном банке данных	процентов	30	30	30	30	30	30	30	30	30
9.	Доля семей с детьми, получивших социальные услуги в организациях социального обслуживания, находящихся в ведении Комитета, от общей численности семей с детьми, обратившихся за социальными услугами в названные организации	процентов	100	100	100	100	100	100	100	100	100
10.	Доля несовершеннолетних, получивших услуги по социальной реабилитации, в общей численности несовершеннолетних, нуждающихся в данных услугах	процентов	100	100	100	100	100	100	100	100	100
11.	Доля оздоровленных детей отдельных категорий от численности детей отдельных категорий, подлежащих оздоровлению, организация отдыха и оздоровления которых отнесена к полномочиям Комитета	процентов	66	66,5	67	-	-	-	-	-	-
12.	Доля детей, оставшихся без попечения родителей, переданных на воспитание в семьи, в общей численности детей, оставшихся без попечения родителей, выявленных и учтенных на конец календарного года	процентов	-	-	-	93,8	95	96,2	96,2	96,2	96,2

№ п/п	Наименование целевого показателя	Единица измерения	Значения целевых показателей								
			2016 год (базовый)	2017 год (текущий)	2018 год	2019 год	2020 год	2021 год	2022 год	2023 год	2024 год
1	2	3	4	5	6	7	8	9	10	11	12

Подпрограмма "Повышение качества жизни пожилых людей"

13. Доля граждан пожилого возраста, прошедших обучение компьютерной грамотности, от общего числа граждан пожилого возраста, подавших заявление на обучение компьютерной грамотности в организации социального обслуживания
- |    |    |    |    |    |    |    |    |    |    |    |    |
|----|----|----|----|----|----|----|----|----|----|----|----|
| 90 | 90 | 90 | 90 | 90 | 90 | 90 | 90 | 90 | 90 | 90 | 90 |
|----|----|----|----|----|----|----|----|----|----|----|----|
14. Удельный вес граждан пожилого возраста и инвалидов, проживающих в сельской местности, обслуженных мобильными бригадами, от общего количества граждан, получающих социальные услуги в форме социального обслуживания на дому, проживающих в сельской местности
- |    |    |   |    |    |    |    |    |    |    |    |    |
|----|----|---|----|----|----|----|----|----|----|----|----|
| 18 | 18 | 6 | 18 | 18 | 18 | 18 | 18 | 18 | 18 | 18 | 18 |
|----|----|---|----|----|----|----|----|----|----|----|----|
15. Доля малоимущих жителей Волгоградской области, получающих трудовую пенсию по старости, и ветеранов (участников и инвалидов) Великой Отечественной войны, получивших льготное зубопротезирование, от общего числа граждан указанных категорий, проживающих на территории Волгоградской области
- |     |     |     |     |     |     |     |     |     |     |     |     |
|-----|-----|-----|-----|-----|-----|-----|-----|-----|-----|-----|-----|
| 0,2 | 0,2 | 0,2 | 0,2 | 0,2 | 0,2 | 0,2 | 0,2 | 0,2 | 0,2 | 0,2 | 0,2 |
|-----|-----|-----|-----|-----|-----|-----|-----|-----|-----|-----|-----|
16. Процент охвата граждан пожилого возраста и инвалидов, признанных нуждающимися в социальном обслуживании, системой долговременного ухода, от общего количества граждан пожилого возраста и инвалидов, признанных нуждающимися в социальном обслуживании
- |   |   |   |   |    |    |    |    |    |    |    |    |
|---|---|---|---|----|----|----|----|----|----|----|----|
| - | - | - | 8 | 12 | 16 | 16 | 16 | 16 | 16 | 16 | 16 |
|---|---|---|---|----|----|----|----|----|----|----|----|

№ п/п	Наименование целевого показателя	Единица измерения	Значения целевых показателей									
			2016 год (базовый)	2017 год (текущий)	2018 год	2019 год	2020 год	2021 год	2022 год	2023 год	2024 год	
1	2	3	4	5	6	7	8	9	10	11	12	
17.	Доля лиц, осуществляющих неформальный (семейный) уход, обученных навыкам ухода, в том числе дистанционно, в рамках создания системы долговременного ухода, от общего количества лиц, осуществляющих неформальный (семейный) уход, обратившихся за помощью	процентов	-	-	-	100	100	100	100	100	100	100
18.	Доля учреждений системы социальной защиты населения, приведенных в соответствие с нормативными требованиями технических регламентов и нормами СанПиН, от общего количества учреждений системы социальной защиты населения, в которых запланировано проведение ремонтно-строительных работ	процентов	100	100	100	100	100	100	100	100	100	100
19.	Доля граждан, охваченных выездной работой мобильной клиентской службы центров социальной защиты населения, от общего числа обратившихся в центры социальной защиты населения	процентов	1,2	1,2	1,3	1,3	1,3	1,3	1,3	1,3	1,3	1,3
20.	Количество базовых учреждений, подведомственных Комитету, и ресурсных центров по обмену передовым опытом	единиц	13	15	15	15	15	15	15	15	15	15
21.	Отношение средней заработной платы социальных работников, включая социальных работников медицинских организаций, к среднемесячному доходу от трудовой деятельности	процентов	64,8	80	100	100	100	100	100	100	100	100

Подпрограмма "Модернизация и развитие системы социальной защиты населения"

№ п/п	Наименование целевого показателя	Единица измерения	Значения целевых показателей										
			2016 год (базовый)	2017 год (текущий)	2018 год	2019 год	2020 год	2021 год	2022 год	2023 год	2024 год		
1	2	3	4	5	6	7	8	9	10	11	11	11	12
22.	Доля средств областного бюджета, выделяемых негосударственным организациям, в том числе социально ориентированным некоммерческим организациям, на предоставление социальных услуг, в общем объеме средств областного бюджета, выделяемых на предоставление социальных услуг	процентов	0,14	3	5	7	10	11	11	11	11	11	11
23.	Удельный вес негосударственных организаций социального обслуживания от общего количества организаций социального обслуживания всех форм собственности	процентов	6,7	8,8	10	23	26	26	26	26	26	26	26
24.	Доля получателей социальных услуг, получивших социальные услуги с применением стационарозамещающей технологии сопровождаемого проживания малых групп инвалидов, от общего числа граждан пожилого возраста и инвалидов, получивших социальные услуги в стационарных организациях социального обслуживания граждан пожилого возраста и инвалидов Волгоградской области	процентов	-	-	-	8,5	12,9	16	16	16	16	16	16
25.	Доля приоритетных объектов и услуг в приоритетных сферах жизнедеятельности инвалидов, нанесенных на карту доступности Волгоградской области по результатам их паспортизации, среди всех приоритетных объектов и услуг	процентов	87	89	92	100	100	100	100	100	100	100	100

Подпрограмма "Формирование доступной среды жизнедеятельности для инвалидов и маломобильных групп населения"



№ п/п	Наименование целевого показателя	Единица измерения	Значения целевых показателей									
			2016 год (базовый)	2017 год (текущий)	2018 год	2019 год	2020 год	2021 год	2022 год	2023 год	2024 год	
1	2	3	4	5	6	7	8	9	10	11	12	
31.	Доля парка подвижного состава автомобильного и городского наземного электрического транспорта общего пользования, оборудованного для перевозки маломобильных групп населения, в парке этого подвижного состава:	процентов										
	автобусного		19,4	28,1	29,0	35,2	41,5	41,5	41,5	41,5	41,5	41,5
	трамвайного		2,6	2,6	14,2	13,9	27,3	27,3	27,3	27,3	27,3	27,3
	троллейбусного		17,9	17,9	25,6	27,3	29,1	29,1	29,1	29,1	29,1	29,1
32.	Доля приоритетных объектов транспортной инфраструктуры, доступных для инвалидов и других маломобильных групп населения, в общем количестве приоритетных объектов транспортной инфраструктуры	процентов	77,8	77,8	83,3	88,9	94,4	94,4	94,4	94,4	94,4	94,4
33.	Доля лиц с ограниченными возможностями здоровья и инвалидов от 6 до 18 лет, систематически занимающихся физической культурой и спортом, в общей численности населения этой категории	процентов	66,0	66,1	68	68,5	69	69	69	69	69	69
34.	Доля специалистов, обеспечивающих реабилитацию и абилитацию инвалидов, в том числе детей-инвалидов, прошедших обучение реабилитационным и абилитационным методикам, в общем количестве таких специалистов	процентов	55	67,8	73	-	-	-	-	-	-	-
35.	Доля инвалидов, положительно оценивающих отношение населения к проблемам инвалидов, в общей численности опрошенных инвалидов	процентов	50,1	50,6	51,2	51,8	52,8	53	53,1	53,2	53,3	53,3

№ п/п	Наименование целевого показателя	Единица измерения	Значения целевых показателей									
			2016 год (базовый)	2017 год (текущий)	2018 год	2019 год	2020 год	2021 год	2022 год	2023 год	2024 год	
1	2	3	4	5	6	7	8	9	10	11	12	
36.	Доля граждан, признающих навыки, достоинства и способности инвалидов, в общей численности опрошенных граждан	процентов	41,9	45,1	48,3	51,5	54,7	55	55,1	55,2	55,3	
37.	Доля инвалидов, в отношении которых осуществлялись мероприятия по реабилитации и (или) абилитации, в общей численности инвалидов, имеющих такие рекомендации в индивидуальной программе реабилитации или абилитации (взрослые)	процентов	-	-	-	56,5	57,5	57,5	57,6	57,7	57,8	
38.	Доля инвалидов, в отношении которых осуществлялись мероприятия по реабилитации и (или) абилитации, в общей численности инвалидов, имеющих такие рекомендации в индивидуальной программе реабилитации или абилитации (дети от 0 до 18 лет)	процентов	-	-	-	69,3	70,3	70,3	70,4	70,5	70,6	
39.	Доля реабилитационных организаций, подлечащих включению в систему комплексной реабилитации и абилитации инвалидов, в том числе детей-инвалидов, в общем числе реабилитационных организаций	процентов	-	-	-	30	48	48	49	50	51	
40.	Доля выпускников-инвалидов 9 и 11 классов, охваченных профориентационной работой, в общей численности выпускников-инвалидов	процентов	-	-	-	95	100	100	100	100	100	
41.	Доля занятых инвалидов трудоспособного возраста в общей численности инвалидов трудоспособного возраста	процентов	-	-	-	37,6	40	40	40,5	41	41,5	


Подпрограмма "Формирование системы комплексной реабилитации и абилитации инвалидов"

№ п/п	Наименование целевого показателя	Единица измерения	Значения целевых показателей									
			2016 год (базовый)	2017 год (текущий)	2018 год	2019 год	2020 год	2021 год	2022 год	2023 год	2024 год	
1	2	3	4	5	6	7	8	9	10	11	12	
42.	Доля трудоустроенных инвалидов в общей численности инвалидов, нуждающихся в трудоустройстве, сведения о которых в виде выписок из индивидуальных программ реабилитации или абилитации инвалидов представлены в органы службы занятости за отчетный период	процентов	-	-	-	50	60	60	60,5	61	61,5	
43.	Доля трудоустроенных инвалидов в общей численности выпускников-инвалидов профессиональных образовательных организаций, обратившихся в органы службы занятости	процентов	-	-	-	70	70	70	70,5	71	71,5	
44.	Доля трудоустроенных инвалидов в общей численности граждан, впервые признанных инвалидами и обратившихся в органы службы занятости	процентов	-	-	-	70	70	70	70,5	71	71,5	
45.	Доля детей целевой группы, получивших услуги ранней помощи, в общем количестве детей, нуждающихся в получении таких услуг	процентов	-	-	-	7	10	10	11	12	13	
46.	Доля семей, включенных в программы ранней помощи, удовлетворенных качеством услуг ранней помощи	процентов	-	-	-	80	80	80	85	85	85	
47.	Доля специалистов, обеспечивающих оказание реабилитационных и (или) абилитационных мероприятий инвалидам, в том числе детям-инвалидам, прошедших обучение по программам повышения квалификации и профессиональной переподготовки специалистов, в том числе по применению методик по реабилитации и абилитации инвалидов, в общей численности таких специалистов	процентов	-	-	-	70	75	75	83	91	100	

№ п/п	Наименование целевого показателя	Единица измерения	Значения целевых показателей									
			2016 год (базовый)	2017 год (текущий)	2018 год	2019 год	2020 год	2021 год	2022 год	2023 год	2024 год	
1	2	3	4	5	6	7	8	9	10	11	12	
48.	Доля обученных специалистов, обеспечивающих сопровождаемое проживание инвалидов, в общей численности таких специалистов	процентов	-	-	-	100	100	100	100	100	100	100
49.	Количество организаций социального обслуживания, реализующих технологии сопровождаемого проживания	единиц	-	-	-	6	7	11	-	-	-	-

**Вице-губернатор – руководитель аппарата Губернатора Волгоградской области**

**Е.А.Харичкин**



ПРИЛОЖЕНИЕ 2

к постановлению  
Администрации  
Волгоградской области

от 21 февраля 2019 Г. № 65-П

"ПРИЛОЖЕНИЕ 3

к государственной программе Волгоградской области  
"Социальная поддержка и защита населения  
Волгоградской области"

ПЕРЕЧЕНЬ

мероприятий государственной программы Волгоградской области "Социальная поддержка и защита населения Волгоградской области"

№ п/п	Наименование основного мероприятия, мероприятия	Ответственный исполнитель, соисполнитель государственной программы, подпрограммы	Год реализации	Объемы и источники финансирования (тыс.рублей)					Непосредственные результаты реализации мероприятия	
				всего	федеральный бюджет	областной бюджет	в том числе местный бюджет	внебюджетные источники	8	9
1	2	3	4	5	6	7	8	9	10	

Государственная программа Волгоградской области "Социальная поддержка и защита населения Волгоградской области"

Итого по государственной программе

2018	16777830,5	4235043,2	11918003,1	11114,4	613669,8
2019	19644716,0	6168066,9	12862079,6	-	614569,5
2020	18011966,7	4900067,7	12492595,5	-	619303,5
2021	17949612,2	4983505,2	12345097,5	-	621009,5
2022	19638424,4	6398903,5	12618511,4	-	621009,5
2023	19652986,5	6403454,7	12628522,3	-	621009,5
2024	19669858,5	6408005,8	12640843,2	-	621009,5
2018-2024	131345394,8	39497047,0	87505652,6	11114,4	4331580,8

Подпрограмма "Развитие мер социальной поддержки отдельных категорий граждан"

1. Предоставление мер социальной поддержки, социальной помощи, пособий и иных социальных выплат отдельным категориям граждан

2018	7249678,9	2002654,8	5247024,1	-	-
2019	7409287,4	2004687,6	5404599,8	-	-
2020	6997789,3	2023211,2	4974578,1	-	-
2021	6903653,9	2032808,4	4870845,5	-	-
2022	6903653,9	2032808,4	4870845,5	-	-
2023	6903653,9	2032808,4	4870845,5	-	-
2024	6903653,9	2032808,4	4870845,5	-	-
2018-2024	49271371,2	14161787,2	35109584,0	-	-

## Продолжение приложения 3

№ п/п	Наименование основного мероприятия, мероприятия	Ответственный исполнитель, соисполнитель государственной программы, подпрограммы	Год реализации	Объемы и источники финансирования (тыс.рублей)				Непосредственные результаты реализации мероприятия		
				всего	федеральный бюджет	областной бюджет	местный бюджет	внебюджетные источники	9	10
1	2	3	4	5	6	7	8	9	10	
1.1.	Предоставление мер социальной поддержки в виде социальных выплат отдельным категориям граждан		2018 2019 2020 2021 2022 2023 2024 2018–2024	3843458,3 4061120,3 3605249,2 3487052,1 3487052,1 3487052,1 3487052,1 25458036,2	1781348,1 1804325,3 1804321,7 1804321,7 1804321,7 1804321,7 1804321,7 12607281,9	2062110,2 2256795,0 1800927,5 1682730,4 1682730,4 1682730,4 1682730,4 12850754,3	- - - - - - - -	- - - - - - - -	количество получателей мер социальной поддержки: 2018 год – 320812 человек; 2019 год – 333215 человек; 2020 год – 326370 человек; 2021 год – 319325 человек; 2022 год – 319325 человек; 2023 год – 319325 человек; 2024 год – 319325 человек	
1.2.	Предоставление дополнительных мер социальной поддержки в виде социальных выплат отдельным категориям граждан в соответствии с законодательством Российской Федерации и Волгоградской области		2018 2019 2020 2021 2022 2023 2024 2018–2024	1263499,7 1369237,4 1426050,1 1437698,0 1437698,0 1437698,0 1437698,0 9809579,2	221026,4 200084,1 218611,3 228208,5 228208,5 228208,5 228208,5 1552555,8	1042473,3 1169153,3 1207438,8 1209489,5 1209489,5 1209489,5 1209489,5 8257023,4	- - - - - - - -	- - - - - - - -	количество получателей дополнительных мер социальной поддержки: 2018 год – 110516 человек; 2019 год – 112251 человек; 2020 год – 112230 человек; 2021 год – 112184 человека; 2022 год – 112184 человека; 2023 год – 112184 человека; 2024 год – 112184 человека	
1.3.	Предоставление социальной помощи отдельным категориям граждан в виде различных целевых выплат, пособий, отправления к месту жительства (следования)		2018 2019 2020 2021 2022 2023 2024 2018–2024	131105,0 159102,8 147782,8 161326,0 161326,0 161326,0 161326,0 1083294,6	- - - - - - - -	131105,0 159102,8 147782,8 161326,0 161326,0 161326,0 161326,0 1083294,6	- - - - - - - -	- - - - - - - -	количество граждан, получивших социальную помощь: 2018 год – 65737 человек; 2019 год – 79790 человек; 2020 год – 74113 человек; 2021 год – 80905 человек; 2022 год – 80905 человек; 2023 год – 80905 человек; 2024 год – 80905 человек	
1.4.	Предоставление гражданам субсидии на оплату жилого помещения и коммунальных услуг (жилищной субсидии)		2018 2019 2020 2021 2022 2023 2024 2018–2024	1255140,0 1040757,0 1040757,0 1040757,0 1040757,0 1040757,0 1040757,0 7499682,0	- - - - - - - -	1255140,0 1040757,0 1040757,0 1040757,0 1040757,0 1040757,0 1040757,0 7499682,0	- - - - - - - -	- - - - - - - -	количество семей – получателей жилищных субсидий: 2018 год – 72811 семей; 2019 год – 78968 семей; 2020 год – 78968 семей; 2021 год – 78968 семей; 2022 год – 78968 семей; 2023 год – 78968 семей; 2024 год – 78968 семей	

№ п/п	Наименование основного мероприятия, мероприятия	Ответственный исполнитель, соисполнитель государственной программы, подпрограммы	Год реализации	Объемы и источники финансирования (тыс.рублей)					Непосредственные результаты реализации мероприятия	
				всего	в том числе			внебюджетные источники		
1	2	3	4	5	6	7	8		9	10
1.5.	Выплаты пособий на детей из малоимущих семей		2018 2019 2020 2021 2022 2023 2024 2018-2024	745166,4 734519,6 733399,9 732270,5 732270,5 732270,5 732270,5 5142167,9	- - - - - - - -	745166,4 734519,6 733399,9 732270,5 732270,5 732270,5 732270,5 5142167,9	- - - - - - - -	- - - - - - - -	количество детей, проживающих в малоимущих семьях, на которых выплачивается пособие: 2018 год – 112507 человек; 2019 год – 115730 человек; 2020 год – 115650 человек; 2021 год – 115540 человек; 2022 год – 115540 человек; 2023 год – 115540 человек; 2024 год – 115540 человек	
1.6.	Выплата единовременного пособия в случае гибели (смерти) добровольного пожарного, работника добровольной пожарной охраны, а также в случае установления инвалидности добровольному пожарному, работнику добровольной пожарной охраны		2018 2019 2020 2021 2022 2023 2024 2018-2024	124,9 304,5 304,5 304,5 304,5 304,5 304,5 1951,9	- - - - - - - -	124,9 304,5 304,5 304,5 304,5 304,5 304,5 1951,9	- - - - - - - -	- - - - - - - -	обеспечение своевременной и в полном объеме выплаты единовременного пособия: 2018 год – 100 процентов; 2019 год – 100 процентов; 2020 год – 100 процентов; 2021 год – 100 процентов; 2022 год – 100 процентов; 2023 год – 100 процентов; 2024 год – 100 процентов	
1.7.	Компенсация расходов, связанных с реализацией права граждан, проходящих альтернативную гражданскую службу, на бесплатный проезд к месту жительства при использовании ежегодного оплачиваемого отпуска и обратно		2018	3,5	-	3,5	-	-	-	обеспечение при необходимости своевременной и в полном объеме оплаты проезда
1.8.	Выплаты инвалидам компенсаций страховых премий по договорам обязательного страхования гражданской ответственности владельцев транспортных средств		2018 2019 2020 2021 2022 2023 2024 2018-2024	280,3 278,2 278,2 278,2 278,2 278,2 278,2 1949,5	280,3 278,2 278,2 278,2 278,2 278,2 278,2 1949,5	- - - - - - - -	- - - - - - - -	- - - - - - - -	количество получателей: 2018 год – 165 человек; 2019 год – 165 человек; 2020 год – 165 человек; 2021 год – 165 человек; 2022 год – 165 человек; 2023 год – 165 человек; 2024 год – 165 человек	



## Продолжение приложения 3

№ п/п	Наименование основного мероприятия, мероприятия	Ответственный исполнитель, соисполнитель государственной программы, подпрограммы	Год реализации	Объемы и источники финансирования (тыс.рублей)						Итоговые результаты реализации мероприятия
				всего	в том числе			внебюджетные источники		
					федеральный бюджет	областной бюджет	местный бюджет			
1	2	3	4	5	6	7	8	9	10	
3.	Региональный проект "Финансовая поддержка семей при рождении детей на территории Волгоградской области"		2019	2305411,2	1383540,5	921870,7	-	-	-	количество получателей выплат:
			2020	909612,5	-	909612,5	-	-	-	2019 год – 25000 человек;
			2021	919372,2	-	919372,2	-	-	-	2020 год – 24900 человек;
			2022	2346841,4	1415398,3	931443,1	-	-	-	2021 год – 25000 человек;
			2023	2363603,5	1419949,5	943654,0	-	-	-	2022 год – 25200 человек;
			2024	2380295,5	1424500,6	955794,9	-	-	-	2023 год – 25400 человек;
			2019–2024	11225136,3	5643388,9	5581747,4	-	-	-	2024 год – 25700 человек
4.	Мероприятия в сфере социальной защиты населения, направленные на снижение безнадзорности и семейного неблагополучия		2018	2345,4	482,4	1863,0	-	-	-	своевременный охват мероприятиями, направленными на профилактику семейного неблагополучия и безнадзорности несовершеннолетних, семей и детей, оказавшихся в ситуации семейного неблагополучия
			2019	1025322,3	482,4	1024839,9	-	-	-	
			2020	1025585,6	482,4	1025103,2	-	-	-	
			2021	1025419,4	482,4	1024937,0	-	-	-	
			2022	1025419,4	482,4	1024937,0	-	-	-	
			2023	1025419,4	482,4	1024937,0	-	-	-	
			2024	1025419,4	482,4	1024937,0	-	-	-	
			2018–2024	6154930,9	3376,8	6151554,1	-	-	-	
			2018	1391,7	482,4	909,3	-	-	-	
			2019	1942,2	482,4	1459,8	-	-	-	
2020	2136,5	482,4	1654,1	-	-	-				
2021	2039,3	482,4	1556,9	-	-	-				
2022	2039,3	482,4	1556,9	-	-	-				
2023	2039,3	482,4	1556,9	-	-	-				
2024	2039,3	482,4	1556,9	-	-	-				
2018–2024	13627,6	3376,8	10250,8	-	-	-				
4.1.	Мероприятия, направленные на профилактику семейного неблагополучия, безнадзорности и правонарушений несовершеннолетних		2018	953,7	-	953,7	-	-	-	количество мероприятий: 2018 год – 7 единиц; 2019 год – 8 единиц; 2020 год – 7 единиц; 2021 год – 8 единиц; 2022 год – 8 единиц; 2023 год – 8 единиц; 2024 год – 8 единиц;
			2019	2057,4	-	2057,4	-	-	-	
			2020	2126,4	-	2126,4	-	-	-	
			2021	2057,4	-	2057,4	-	-	-	
			2022	2057,4	-	2057,4	-	-	-	
			2023	2057,4	-	2057,4	-	-	-	
			2024	2057,4	-	2057,4	-	-	-	
2018–2024	13367,1	-	13367,1	-	-	-				
4.2.	Мероприятия, направленные на повышение авторитета семьи и семейных ценностей, проводимые учреждениями системы социальной защиты населения		2018	953,7	-	953,7	-	-	-	количество мероприятий: 2018 год – 7 единиц; 2019 год – 8 единиц; 2020 год – 7 единиц; 2021 год – 8 единиц; 2022 год – 8 единиц; 2023 год – 8 единиц; 2024 год – 8 единиц;
			2019	2057,4	-	2057,4	-	-	-	
			2020	2126,4	-	2126,4	-	-	-	
			2021	2057,4	-	2057,4	-	-	-	
			2022	2057,4	-	2057,4	-	-	-	
			2023	2057,4	-	2057,4	-	-	-	
			2024	2057,4	-	2057,4	-	-	-	
2018–2024	13367,1	-	13367,1	-	-	-				

## Продолжение приложения 3

№ п/п	Наименование основного мероприятия, мероприятия	Ответственный исполнитель, соисполнитель государственной программы, подпрограммы	Год реализации	Объемы и источники финансирования (тыс.рублей)					Непосредственные результаты реализации мероприятия
				всего	федеральный бюджет	областной бюджет	в том числе местный бюджет	внебюджетные источники	
1	2	3	4	5	6	7	8	9	10
4.3.	Осуществление выплат, направленных на социальную поддержку детей-сирот и детей, оставшихся без попечения родителей		2019 2020 2021 2022 2023 2024 2019-2024	1021322,7 1021322,7 1021322,7 1021322,7 1021322,7 1021322,7 6127936,2	- - - - - - -	1021322,7 1021322,7 1021322,7 1021322,7 1021322,7 1021322,7 6127936,2	- - - - - - -	- - - - - - -	количество приемных родителей (патронатных воспитателей): 2019 год – 2247 человек; 2020 год – 2247 человек; 2021 год – 2247 человек; 2022 год – 2247 человек; 2023 год – 2247 человек; 2024 год – 2247 человек;
5.	Проведение оздоровительной кампании отдельных категорий детей, организация отдыха и оздоровления которых отнесена к полномочиям комитета социальной защиты населения		2018	182112,1	-	182112,1	-	-	численность детей: 2019 год – 7087 человек; 2020 год – 7087 человек; 2021 год – 7087 человек; 2022 год – 7087 человек; 2023 год – 7087 человек; 2024 год – 7087 человек
	Итого по подпрограмме		2018 2019 2020 2021 2022 2023 2024 2018-2024	4113204,3 6602829,8 5425447,3 5545538,1 6973007,3 6989769,4 7006461,4 42656257,6	2214406,2 4069102,0 2876856,5 2950696,8 4366095,1 4370646,3 4375197,4 25223000,3	1898798,1 2533727,8 2548590,8 2594841,3 2606912,2 2619123,1 2631264,0 17433257,3	- - - - - - - -	- - - - - - - -	число детей, получивших услуги по отдыху и оздоровлению в 2018 году, – 6900 человек

№ п/п	Наименование основного мероприятия, мероприятия	Ответственный исполнитель, соисполнитель государственной программы, подпрограммы	Год реализации	Объемы и источники финансирования (тыс.рублей)				Итоговые результаты реализации мероприятия	
				всего	федеральный бюджет	областной бюджет	местный бюджет		внебюджетные источники
1	2	3	4	5	6	7	8	9	10
Подпрограмма "Повышение качества жизни пожилых людей"									
6.	Укрепление материально-технической базы организаций социального обслуживания, находящихся в ведении комитета социальной защиты населения, развитие стационарозамещающих форм	комитет социальной защиты населения	2018 2019 2020 2021 2022 2023 2024 2018–2024	30009,0 270,0 - - 15297,9 15297,9 15297,9 76172,7	- - - - - - - -	30009,0 270,0 - - 15297,9 15297,9 15297,9 76172,7	- - - - - - - -	- - - - - - - -	-
6.1.	Оснащение организаций социального обслуживания, находящихся в ведении комитета социальной защиты населения, осуществление стационарное обслуживание, компьютерным и прочим оборудованием и аппаратурой и прочим, хозяйственным инвентарем, мебелью, транспортными средствами, программным обеспечением, жакетом качество предоставляемых социальных услуг		2018 2019 2020 2021 2022 2023 2024 2018–2024	7600,0 270,0 - - 15297,9 15297,9 15297,9 53763,7	- - - - - - - -	7600,0 270,0 - - 15297,9 15297,9 15297,9 53763,7	- - - - - - - -	- - - - - - - -	количество стационарных организаций, оснащенных компьютерным и прочим оборудованием, аппаратурой и приборами, хозяйственным инвентарем, мебелью, транспортными средствами, программным обеспечением: 2018 год – 13 единиц; 2019 год – 20 единиц; 2022 год – 20 единиц; 2023 год – 20 единиц; 2024 год – 20 единиц
6.2.	Организация социальных семей для граждан пожилого возраста и инвалидов		2018	17009,0	-	17009,0	-	-	количество мест для организации социальных семей в 2018 году – 106 мест
6.3.	Организация работы службы сиделок для пожилых граждан, нуждающихся в постоянном уходе, при организации социального обслуживания		2018	5400,0	-	5400,0	-	-	количество граждан, получивших услуги сиделок в 2018 году, – 20 человек

№ п/п	Наименование основного мероприятия, мероприятия	Ответственный исполнитель, соисполнитель государственной программы, подпрограммы	Год реализации	Объемы и источники финансирования (тыс.рублей)					Итоговые результаты реализации мероприятия	
				всего	в том числе					
1	2	3	4	5	6	7	8	9	10	
7.	Предоставление услуг в сфере здравоохранения и социального обслуживания, направленных на поддержание здоровья и улучшение жизни пожилых людей	комитет социальной защиты населения, комитет здравоохранения Волгоградской области	2018 2019 2020 2021 2022 2023 2024 2018-2024	3004,4 153,8 - - 153,8 153,8 153,8 3619,6	- - - - - - - -	3004,4 153,8 - - 153,8 153,8 153,8 3619,6	- - - - - - - -	- - - - - - - -	- - - - - - - -	
7.1.	Мероприятия, направленные на поддержание здоровья и улучшение качества жизни пожилых людей	комитет здравоохранения Волгоградской области	2018	500,0	-	500,0	-	-	-	количество граждан пожилого возраста, получивших услуги реабилитационного и восстановительного оздоровительного характера в 2018 году, – 21 человек
7.2.	Организация работы мобильных бригад специалистов и обеспечение их транспортом для оказания социальных услуг гражданам пожилого возраста и инвалидам	комитет социальной защиты населения	2018	1356,3	-	1356,3	-	-	-	обеспечение работы мобильных бригад специалистов в 2018 году – приобретение 11 ноутбуков, обеспечение горюче-смазочными материалами не менее 27 мобильных бригад
7.3.	Обучение компьютерной грамотности неработающих пенсионеров	комитет социальной защиты населения	2018	958,3	-	958,3	-	-	-	число обученных граждан в 2018 году – 539 человек
7.4.	Организация культурного досуга граждан пожилого возраста, развитие социального туризма	комитет социальной защиты населения	2018	36,0	-	36,0	-	-	-	количество мероприятий в 2018 году – 1 единица

№ п/п	Наименование основного мероприятия, мероприятия	Ответственный исполнитель, соисполнитель государственной программы, подпрограммы	Год реализации	Объемы и источники финансирования (тыс.рублей)					Непосредственные результаты реализации мероприятия
				всего	в том числе			внебюджетные источники	
1	2	3	4	5	6	7	8		9
7.5.	Подготовка и проведение областного конкурса "Лучший социальный работник"	комитет социальной защиты населения	2018 2019 2020 2021 2022 2023 2024 2018-2024	153,8 153,8 - - 153,8 153,8 153,8 769,0	- - - - - - - -	153,8 153,8 - - 153,8 153,8 153,8 769,0	- - - - - - - -	- - - - - - - -	количество работников, принявших участие в конкурсе: 2018 год – 89 человек; 2019 год – 170 человек; 2022 год – 170 человек; 2023 год – 170 человек; 2024 год – 170 человек
8.	Региональный проект "Разработка и реализация программы системной поддержки и повышения качества жизни граждан старшего поколения "Старшее поколение"	Раз- комитет социальной защиты населения	2019 2020 2021 2022 2023 2024 2019-2024	128255,4 68149,4 72117,2 72117,2 72117,2 72117,2 484873,6	50067,9 - - - - - 50067,9	78187,5 68149,4 72117,2 72117,2 72117,2 72117,2 434805,7	- - - - - - -	- - - - - - -	
8.1.	Дооснащение стационарных организаций социального обслуживания, помещения отделений милосердия которых требуют модернизации, необходимой мебелью, оборудованием, техническими средствами реабилитации и инвентарем для ухода и организации досуга		2019 2020 2021 2022 2023 2024 2019-2024	23182,6 4592,0 4592,0 4592,0 4592,0 4592,0 46142,6	- - - - - - -	23182,6 4592,0 4592,0 4592,0 4592,0 4592,0 46142,6	- - - - - - -	- - - - - - -	количество стационарных организаций, оснащенных мебелью, оборудованием, техническими средствами реабилитации и инвентарем: 2019 год – 4 единицы; 2020 год – 4 единицы; 2021 год – 4 единицы; 2022 год – 4 единицы; 2023 год – 4 единицы; 2024 год – 4 единицы
8.2.	Развитие института социальных семей для граждан пожилого возраста и инвалидов		2019 2020 2021 2022 2023 2024 2019-2024	19639,4 22672,1 25932,3 25932,3 25932,3 25932,3 146040,7	- - - - - - -	19639,4 22672,1 25932,3 25932,3 25932,3 25932,3 146040,7	- - - - - - -	- - - - - - -	количество мест для организации социальных семей: 2019 год – не менее 120 мест; 2020 год – не менее 140 мест; 2021 год – не менее 160 мест;

№ п/п	Наименование основного мероприятия, мероприятия	Ответственный исполнитель, соисполнитель государственной программы, подпрограммы	Год реализации	Объемы и источники финансирования (тыс.рублей)					Непосредственные результаты реализации мероприятия
				всего	в том числе				
1	2	3	4	5	6	7	8	9	10
8.3.	Разработка и реализация пилотного проекта "Организация работы службы сиделок для одиноких и одиноко проживающих участников и инвалидов Великой Отечественной войны, утрачивших способность к самообслуживанию и нуждающихся в постоянном постороннем уходе"		2019 2020 2021 2022 2023 2024 2019-2024	8100,0 15700,0 21900,0 21900,0 21900,0 21900,0 111400,0	- - - - - - -	8100,0 15700,0 21900,0 21900,0 21900,0 21900,0 111400,0	- - - - - - -	- - - - - - -	2022 год – не менее 160 мест; 2023 год – не менее 160 мест; 2024 год – не менее 160 мест  количество граждан, получивших услуги сиделок: 2019 год – не менее 30 человек; 2020 год – не менее 50 человек; 2021 год – не менее 70 человек; 2022 год – не менее 70 человек; 2023 год – не менее 70 человек; 2024 год – не менее 70 человек
8.4.	Приобретение автотранспорта Российского производства и создание мобильных бригад в целях обеспечения доставки лиц старше 65 лет, проживающих в сельской местности, в медицинские организации		2019	50067,9	50067,9	-	-	-	количество приобретенного автотранспорта в 2019 году – не менее 30 единиц  количество созданных мобильных бригад в 2019 году – не менее 30 единиц

№ п/п	Наименование основного мероприятия, мероприятия	3	Год реализации	Объемы и источники финансирования (тыс.рублей)				8	9	10
				всего	федеральный бюджет	областной бюджет	местный бюджет			
1	2	3	4	5	6	7	8	9	10	
8.5.	Оснащение пунктов проката при организациях социального обслуживания специальным оборудованием и средствами технической реабилитации для выдачи во временное пользование родственникам (лицам), осуществляющим долгосрочный уход за гражданами пожилого возраста и инвалидами		2019 2020 2021 2022 2023 2024 2019–2024	10327,8 4177,1 3862,7 3862,7 3862,7 3862,7 29955,7	- - - - - - -	10327,8 4177,1 3862,7 3862,7 3862,7 3862,7 29955,7	- - - - - - -	- - - - - - -	количество специального оборудования и средств технической реабилитации, приобретенных для пунктов проката: 2019 год – не менее 2169 единиц; 2020 год – не менее 1050 единиц; 2021 год – не менее 882 единиц; 2022 год – не менее 882 единиц; 2023 год – не менее 882 единиц; 2024 год – не менее 882 единиц	
8.6.	Оснащение отделений дневного пребывания с функционалом оказания реабилитационных услуг пожилым и маломобильным гражданам, в том числе страдающим когнитивными расстройствами, оборудованием (в том числе реабилитационным), а также расходными материалами, необходимыми для проведения занятий		2019 2020 2021 2022 2023 2024 2019–2024	8716,1 10381,6 4883,6 4883,6 4883,6 4883,6 38632,1	- - - - - - -	8716,1 10381,6 4883,6 4883,6 4883,6 4883,6 38632,1	- - - - - - -	- - - - - - -	количество отделений дневного пребывания, оснащенных оборудованием (в том числе реабилитационным), а также расходными материалами: 2019 год – 8 единиц; 2020 год – 15 единиц; 2021 год – 16 единиц; 2022 год – 16 единиц; 2023 год – 16 единиц; 2024 год – 16 единиц	

№ п/п	Наименование основного мероприятия, мероприятия	Ответственный исполнитель, соисполнитель государственной программы, подпрограммы	Год реализации	Объемы и источники финансирования (тыс.рублей)					Непосредственные результаты реализации мероприятия
				всего	в том числе			внебюджетные источники	
1	2	3	4	5	6	7	8		9
8.7.	Организация деятельности координационного центра системы договорного ухода за гражданами пожилого возраста и инвалидами на пилотных территориях Волгоградской области		2019 2020 2021 2022 2023 2024 2019–2024	2768,2 2768,2 2768,2 2768,2 2768,2 2768,2 16609,2	- - - - - - -	2768,2 2768,2 2768,2 2768,2 2768,2 2768,2 16609,2	- - - - - - -	- - - - - - -	обеспечение деятельности координационного центра
8.8.	Развитие мобильных бригад специалистов и обеспечение их деятельности		2019 2020 2021 2022 2023 2024 2019–2024	3818,9 5903,9 5903,9 5903,9 5903,9 5903,9 33338,4	- - - - - - -	3818,9 5903,9 5903,9 5903,9 5903,9 5903,9 33338,4	- - - - - - -	- - - - - - -	количество мобильных бригад, обеспеченных горюче-смазочными материалами: 2019 год – не менее 32 единиц; 2020 год – не менее 32 единиц; 2021 год – не менее 32 единиц; 2022 год – не менее 32 единиц; 2023 год – не менее 32 единиц; 2024 год – не менее 32 единиц
									количество приобретенного автотранспорта: 2019 год – 4 единицы; 2020 год – 7 единиц; 2021 год – 7 единиц; 2022 год – 7 единиц; 2023 год – 7 единиц; 2024 год – 7 единиц

№ п/п	Наименование основного мероприятия, мероприятия	Ответственный исполнитель, соисполнитель государственной программы, подпрограммы	Год реализации	Объемы и источники финансирования (тыс.рублей)				в том числе			Непосредственные результаты реализации мероприятия
				всего	федеральный бюджет	областной бюджет	местный бюджет	внебюджетные источники			
1	2	3	4	5	6	7	8	9	10		
8.9.	Обучение компьютерной грамотности неработающих пенсионеров		2019 2020 2021 2022 2023 2024 2019–2024	1634,5 1954,5 2274,5 2274,5 2274,5 2274,5 12687,0	- - - - - - -	1634,5 1954,5 2274,5 2274,5 2274,5 2274,5 12687,0	- - - - - - -	- - - - - - -	число обученных граждан: 2019 год – 510 человек; 2020 год – 610 человек; 2021 год – 710 человек; 2022 год – 710 человек; 2023 год – 710 человек; 2024 год – 710 человек		
Итого по подпрограмме				33013,4 128679,2 68149,4 72117,2 87568,9 87568,9 87568,9 564665,9	- 50067,9 - - - - - 50067,9	33013,4 78611,3 68149,4 72117,2 87568,9 87568,9 87568,9 514598,0	- - - - - - - -	- - - - - - - -			
Подпрограмма "Модернизация и развитие системы социальной защиты населения"											
9.	Развитие системы социальной защиты населения	комитет социальной защиты населения	2018 2019 2020 2021 2022 2023 2024 2018–2024	5318388,6 5184265,1 5191363,0 5027403,4 5245963,4 5245963,4 5245963,4 36459310,2	- - - - - - - -	4704718,8 4569695,6 4572059,5 4406393,9 4624953,9 4624953,9 4624953,9 32127729,4	- - - - - - - -	613669,8 614569,5 619303,5 621009,5 621009,5 621009,5 621009,5 4331580,8			
9.1.	Мероприятия по приведению учреждений системы социальной защиты населения в соответствие с нормативными требованиями СанПиН и нормами СанПиН и нормативными требованиями технических регламентов		2018 2019 2020 2021 2022 2023 2024 2018–2024	37375,0 555,0 - - 44091,1 44091,1 44091,1 132828,3	- - - - - - - -	37375,0 555,0 - - 44091,1 44091,1 44091,1 132828,3	- - - - - - - -	- - - - - - - -	количество учреждений, приведенных в соответствие с нормативными требованиями технических регламентов и нормами СанПиН: 2018 год – 40 единиц; 2019 год – 1 единица; 2022 год – 6 единиц; 2023 год – 6 единиц; 2024 год – 6 единиц		

№ п/п	Наименование основного мероприятия, мероприятия	Ответственный исполнитель, соисполнитель государственной программы, подпрограммы	Год реализации	Объемы и источники финансирования (тыс.рублей)					Непосредственные результаты реализации мероприятия
				всего	в том числе			внебюджетные источники	
					федеральный бюджет	областной бюджет	местный бюджет		
1	2	3	4	5	6	7	8	9	10
9.2.	Приобретение технологического, бытового, реабилитационного, компьютерного и прочего оборудования и техники, мебели, производственного и хозяйственного инвентаря, транспортных средств и горюче-смазочных материалов, строений, диагностических методик в целях оказания качественных государственных услуг и исполнения государственных функций, соблюдения санитарно-гигиенических норм и правил безопасности и защищенности, конфиденциальности, доступности и прочих требований		2018 2019 2020 2021 2022 2023 2024 2018–2024	2864,9 28259,6 - - 38546,0 38546,0 38546,0 146762,5	- - - - - - - -	2864,9 28259,6 - - 38546,0 38546,0 38546,0 146762,5	- - - - - - - -	- - - - - - - -	количество подведомственных учреждений, оснащенных техникой и оборудованием, обеспечивающими надежное качество предоставляемых услуг (за исключением стационарных организаций для лиц пожилого возраста и инвалидов); 2018 год – 7 единиц; 2019 год – 87 единиц; 2022 год – 97 единиц; 2023 год – 97 единиц; 2024 год – 97 единиц
9.3.	Организация проведения и участие в областных, межрегиональных и всероссийских мероприятиях информационно-методического и обучающего характера		2018 2019 2020 2021 2022 2023 2024 2018–2024	443,0 423,5 - - 423,5 423,5 423,5 2137,0	- - - - - - - -	443,0 423,5 - - 423,5 423,5 423,5 2137,0	- - - - - - - -	- - - - - - - -	количество специалистов организаций социального обслуживания населения, прошедших обучение; 2018 год – 120 человек; 2019 год – 120 человек; 2022 год – 120 человек; 2023 год – 120 человек; 2024 год – 120 человек
9.4.	Организация проведения независимой оценки качества услуг организациями социального обслуживания		2018 2019 2020 2021 2022 2023 2024 2018–2024	99,0 163,9 - - 125,1 125,1 125,1 638,2	- - - - - - - -	99,0 163,9 - - 125,1 125,1 125,1 638,2	- - - - - - - -	- - - - - - - -	количество организаций социального обслуживания, в том числе социально ориентированных некоммерческих организаций, в отношении которых проводится независимая оценка качества услуг; 2018 год – 19 единиц; 2019 год – 35 единиц; 2022 год – 25 единиц; 2023 год – 25 единиц; 2024 год – 25 единиц

№ п/п	Наименование основного мероприятия, мероприятия	Ответственный исполнитель, соисполнитель государственной программы, подпрограммы	Год реализации	Объемы и источники финансирования (тыс.рублей)				Итого	Непосредственные результаты реализации мероприятия
				всего	федеральный бюджет	областной бюджет	в том числе местный бюджет		
1	2	3	4	5	6	7	8	9	10
9.5.	Разработка, издание и распространение типографской продукции, в том числе методических, информационных, информационно-рекламных и справочных материалов, создание социальных информационных теле- и радиопередач, видеороликов, размещенных в печатных изданиях социальной рекламы и публикаций с целью информирования граждан Волгоградской области о государственных услугах системы социальной защиты населения		2018 2019 2020 2021 2022 2023 2024 2018-2024	456,7 122,0 - - 436,7 436,7 436,7 1888,8	- - - - - - - -	456,7 122,0 - - 436,7 436,7 436,7 1888,8	- - - - - - - -	- - - - - - - -	выпуск социальной рекламы в 2018 году – по 3 темам  объем типографской продукции, изготовленной печатным способом: 2018 год – 55 тыс.экземпляров; 2019 год – 30 тыс.экземпляров; 2022 год – 60 тыс.экземпляров; 2023 год – 60 тыс.экземпляров; 2024 год – 60 тыс.экземпляров
9.6.	Переподготовка и повышение квалификации кадров		2018 2019 2020 2021 2022 2023 2024 2018-2024	19,9 26,7 - - 48,5 48,5 48,5 192,1	- - - - - - - -	19,9 26,7 - - 48,5 48,5 48,5 192,1	- - - - - - - -	- - - - - - - -	число специалистов, прошедших переподготовку и повышение квалификации: 2018 год – 1 человек; 2019 год – 1 человек; 2022 год – 2 человека; 2023 год – 2 человека; 2024 год – 2 человека
9.7.	Содержание центров социальной защиты населения		2018 2019 2020 2021 2022 2023 2024 2018-2024	619755,4 543146,6 527299,4 532702,1 650387,8 650387,8 650387,8 4174066,9	- - - - - - - -	619755,4 543146,6 527299,4 532702,1 650387,8 650387,8 650387,8 4174066,9	- - - - - - - -	- - - - - - - -	исполнение полномочий по предоставлению мер социальной поддержки

№ п/п	Наименование основного мероприятия, мероприятия	Ответственный исполнитель, соисполнитель государственной программы, подпрограммы	Год реализации	Объемы и источники финансирования (тыс.рублей)				Итого	Источники финансирования (тыс.рублей)	Непосредственные результаты реализации мероприятия
				всего	федеральный бюджет	областной бюджет	местный бюджет			
1	2	3	4	5	6	7	8	9	10	
9.8.	Содержание организаций социального обслуживания, находящиеся в ведении комитета социальной защиты населения		2018 2019 2020 2021 2022 2023 2024 2018–2024	4447462,8 4500664,1 4535737,4 4355027,8 4355027,8 4355027,8 4355027,8 30903975,5	- - - - - - - -	3833793,0 3886094,6 3916433,9 3734018,3 3734018,3 3734018,3 3734018,3 26572394,7	- - - - - - - -	613669,8 614569,5 619303,5 621009,5 621009,5 621009,5 621009,5 4331580,8	обеспечение потребности в социальном обслуживании граждан	
9.9.	Предоставление субсидии на возмещение поставщикам социальных услуг, включенным в реестр поставщиков социальных услуг Волгоградской области, но не участвующим в выполнении государственного задания (заказа), затрат, понесенных при предоставлении социальных услуг гражданам – получателям социальных услуг		2018 2019 2020 2021 2022 2023 2024 2018–2024	25881,3 21965,1 21245,1 31776,2 48979,6 48979,6 48979,6 247806,5	- - - - - - - -	25881,3 21965,1 21245,1 31776,2 48979,6 48979,6 48979,6 247806,5	- - - - - - - -	- - - - - - - -	количество поставщиков социальных услуг, не участвующих в выполнении государственного задания (заказа), предоставляющих социальные услуги гражданам – получателям услуг: 2018 год – 15 единиц; 2019 год – 10 единиц; 2020 год – 10 единиц; 2021 год – 10 единиц; 2022 год – 10 единиц; 2023 год – 10 единиц; 2024 год – 10 единиц	
9.10.	Создание конкурентной среды для обеспечения доступа социально ориентированных некоммерческих организаций к выполнению государственного заказа по оказанию социальных услуг на территории Волгоградской области		2018 2019 2020 2021 2022 2023 2024 2018–2024	44030,6 40938,6 45115,1 45115,1 45115,1 45115,1 45115,1 310544,7	- - - - - - - -	44030,6 40938,6 45115,1 45115,1 45115,1 45115,1 45115,1 310544,7	- - - - - - - -	- - - - - - - -	количество лиц без определенного места жительства и занятых, которым оказали услуги в полустационарной форме социального обслуживания социально ориентированные некоммерческие организации: 2018 год – 126 человек; 2019 год – 140 человек; 2020 год – 140 человек; 2021 год – 140 человек; 2022 год – 140 человек; 2023 год – 140 человек; 2024 год – 140 человек	

№ п/п	Наименование основного мероприятия, мероприятия	Ответственный исполнитель, соисполнитель государственной программы, подпрограммы	Год реализации	Объемы и источники финансирования (тыс.рублей)					Несредственные результаты реализации мероприятия
				всего	федеральный бюджет	областной бюджет	местный бюджет	внебюджетные источники	
1	2	3	4	5	6	7	8	9	10
9.11.	Предоставление субсидий социально ориентированным некоммерческим организациям, предоставляющим социальные услуги в форме социального обслуживания на дому	3	2018	140000,0	-	140000,0	-	-	количество получателей социальных услуг в форме социального обслуживания на дому, предоставленных социально ориентированными некоммерческими организациями в 2018 году, – 3790 человек
9.12.	Предоставление субсидий социально ориентированным некоммерческим организациям, предоставляющим социальные услуги в стационарной форме социального обслуживания		2019 2020 2021 2022 2023 2024 2019–2024	48000,0 61966,0 62782,2 62782,2 62782,2 62782,2 361094,8	- - - - - - -	48000,0 61966,0 62782,2 62782,2 62782,2 62782,2 361094,8	- - - - - - -	- - - - - - -	количество получателей социальных услуг в стационарной форме социального обслуживания – граждан пожилого возраста и инвалидов, частично или полностью утративших способность к самообслуживанию, предоставленных социально ориентированными некоммерческими организациями: 2019 год – 200 человек; 2020 год – 200 человек; 2021 год – 200 человек; 2022 год – 200 человек; 2023 год – 200 человек; 2024 год – 200 человек
10.	Региональный проект "Разработка и реализация программы системной поддержки и повышения качества жизни граждан старшего поколения "Старшее поколение"	социальной защиты населения	2019 2020 2021 2022 2023 2024 2019–2024	255629,9 320053,6 393252,9 393252,9 393252,9 393252,9 2148695,1	- - - - - - -	255629,9 320053,6 393252,9 393252,9 393252,9 393252,9 2148695,1	- - - - - - -	- - - - - - -	

№ п/п	Наименование основного мероприятия, мероприятия	3	Год реализации	Объемы и источники финансирования (тыс.рублей)					Итого	Непосредственные результаты реализации мероприятия
				4	5	в том числе				
1	2	3	4	5	6	7	8	9	10	
10.1.	Подготовка проектной документации на проведение ремонтных работ в организациях социального обслуживания, предоставляющих социальные услуги в полустационарной форме, вовлеченных в систему долгосрочного ухода		2019 2020 2021 2022 2023 2024 2019-2024	1440,0 350,0 350,0 350,0 350,0 350,0 3190,0	- - - - - - -	1440,0 350,0 350,0 350,0 350,0 350,0 3190,0	- - - - - - -	- - - - - - -	количество учреждений, в которых разработана проектная документация на проведение ремонтных работ: 2019 год – 6 единиц; 2020 год – 1 единица; 2021 год – 1 единица; 2022 год – 1 единица; 2023 год – 1 единица; 2024 год – 1 единица	
10.2.	Проведение ремонтных работ в организациях социального обслуживания, предоставляющих социальные услуги в полустационарной форме, вовлеченных в систему долгосрочного ухода		2019 2020 2021 2022 2023 2024 2019-2024	14134,0 15930,0 15930,0 15930,0 15930,0 15930,0 93784,0	- - - - - - -	14134,0 15930,0 15930,0 15930,0 15930,0 15930,0 93784,0	- - - - - - -	- - - - - - -	количество учреждений, в которых проведены ремонтные работы: 2019 год – 4 единицы; 2020 год – 6 единиц; 2021 год – 3 единицы; 2022 год – 3 единицы; 2023 год – 3 единицы; 2024 год – 3 единицы	
10.3.	Определение перечня стационарных организаций социального обслуживания, помещения отделений милосердия которых требуют модернизации, и подготовка проектной документации на проведение ремонтных работ таких помещений		2019 2020 2021 2022 2023 2024 2019-2024	6360,0 3090,0 3090,0 3090,0 3090,0 3090,0 21810,0	- - - - - - -	6360,0 3090,0 3090,0 3090,0 3090,0 3090,0 21810,0	- - - - - - -	- - - - - - -	количество учреждений, в которых разработана проектная документация на проведение ремонтных работ: 2019 год – 9 единиц; 2020 год – 7 единиц; 2021 год – 4 единицы; 2022 год – 4 единицы; 2023 год – 4 единицы; 2024 год – 4 единицы	

№ п/п	Наименование основного мероприятия, мероприятия	Ответственный исполнитель, соисполнитель государственной программы, подпрограммы	Год реализации	Объемы и источники финансирования (тыс.рублей)					Непосредственные результаты реализации мероприятия
				всего	в том числе				
					федеральный бюджет	областной бюджет	местный бюджет	внебюджетные источники	
1	2	3	4	5	6	7	8	9	10
10.4.	Модернизация стационарных организаций социального обслуживания, помещения отделений милосердия которых требуют модернизации, создание комфортных условий проживания в отделениях милосердия таких организаций		2019 2020 2021 2022 2023 2024 2019–2024	28227,0 25708,0 25708,0 25708,0 25708,0 25708,0 156767,0	- - - - - - -	28227,0 25708,0 25708,0 25708,0 25708,0 25708,0 156767,0	- - - - - - -	- - - - - - -	количество учреждений, в которых проведены ремонтные работы: 2019 год – 6 единиц; 2020 год – 8 единиц; 2021 год – 7 единиц; 2022 год – 7 единиц; 2023 год – 7 единиц; 2024 год – 7 единиц
10.5.	Оснащение отделений дневного пребывания с функционалом оказания реабилитационных услуг пожилым и маломобильным гражданам, в том числе страдающим когнитивными расстройствами, оборудованием и мебелью		2019 2020 2021 2022 2023 2024 2019–2024	580,9 677,7 290,5 290,5 290,5 290,5 2420,6	- - - - - - -	580,9 677,7 290,5 290,5 290,5 290,5 2420,6	- - - - - - -	- - - - - - -	количество отделений, оснащенных оборудованием и мебелью: 2019 год – 8 единиц; 2020 год – 15 единиц; 2021 год – 16 единиц; 2022 год – 16 единиц; 2023 год – 16 единиц; 2024 год – 16 единиц
10.6.	Создание и организация работы ресурсно-кадрового центра по обучению и повышению квалификации специалистов, осуществляющих долговременный уход, при государственном бюджетном специализированном стационарном учреждении социального обслуживания граждан пожилого возраста и инвалидов "Волгоградский областной геронтологический центр"		2019 2020 2021 2022 2023 2024 2019–2024	200,0 200,0 200,0 200,0 200,0 200,0 1200,0	- - - - - - -	200,0 200,0 200,0 200,0 200,0 200,0 1200,0	- - - - - - -	- - - - - - -	приобретение расходных материалов, средств ухода, средств эргономики, необходимых для обучения специалистов и родственников навыкам ухода за гражданами пожилого возраста и инвалидами

## Продолжение приложения 3

№ п/п	Наименование основного мероприятия, мероприятия	Ответственный исполнитель, соисполнитель государственной программы, подпрограммы	Год реализации	Объемы и источники финансирования (тыс.рублей)				в том числе	Итого	Непосредственные результаты реализации мероприятия
				всего	федеральный бюджет	областной бюджет	местный бюджет			
1	2	3	4	5	6	7	8	9	10	
10.7.	Поэтапное увеличение количества социально ориентированных некоммерческих организаций, осуществляющих социальное обслуживание на дому, и включение их в систему долговременного ухода региона		2019 2020 2021 2022 2023 2024 2019–2024	200511,4 274097,9 347684,4 347684,4 347684,4 347684,4 1865346,9	- - - - - - -	200511,4 274097,9 347684,4 347684,4 347684,4 347684,4 1865346,9	- - - - - - -	- - - - - - -	количество получателей социальных услуг в форме социального обслуживания на дому, предоставленных социально ориентированными некоммерческими организациями: 2019 год – не менее 6150 человек; 2020 год – не менее 8210 человек; 2021 год – не менее 10270 человек; 2022 год – не менее 10270 человек; 2023 год – не менее 10270 человек; 2024 год – не менее 10270 человек	
10.8.	Организация сопровождения проживающих инвалидов с ментальными расстройствами		2019	4176,6	-	4176,6	-	-	количество граждан с ментальными нарушениями, инвалидов 1 и 2 групп, имеющих нарушения интеллекта, нарушения опорно-двигательных функций и (или) поведения, частично способных обслуживать себя и нуждающихся в социальном сопровождении в 2019 году, – 8 человек	
	Итого по подпрограмме		2018 2019 2020 2021 2022 2023 2024 2018–2024	5318388,6 5439895,0 5511416,6 5420656,3 5639216,3 5639216,3 5639216,3 38608005,4	- - - - - - - -	4704718,8 4825325,5 4892113,1 4799646,8 5018206,8 5018206,8 5018206,8 34276424,6	- - - - - - - -	613669,8 614569,5 619303,5 621009,5 621009,5 621009,5 621009,5 4331580,8		

№ п/п	Наименование основного мероприятия, мероприятия	Ответственный исполнитель, соисполнитель государственной программы, подпрограммы	Год реализации	Объемы и источники финансирования (тыс.рублей)					Непосредственные результаты реализации мероприятия
				всего	в том числе				
					федеральный бюджет	областной бюджет	местный бюджет	внебюджетные источники	
1	2	3	4	5	6	7	8	9	10

Подпрограмма "Формирование доступной среды жизнедеятельности для инвалидов и маломобильных групп населения"

11.	Формирование доступной среды жизнедеятельности для инвалидов и маломобильных групп населения и позитивного отношения общества к проблемам инвалидов		2018 2019 2020 2021 2022 2023 2024 2018–2024	63545,3 10665,6 4101,7 2606,7 17018,0 17018,0 17018,0 131973,3	17982,2 - - - - - - 17982,2	34448,7 10665,6 4101,7 2606,7 17018,0 17018,0 17018,0 102876,7	11114,4 - - - - - - 11114,4	- - - - - - - -	- - - - - - - -	сбор и систематизация информации о доступности объектов социальной, транспортной, инженерной инфраструктуры и услуг в приоритетных сферах жизнедеятельности инвалидов и других маломобильных групп населения в Волгоградской области
11.1.	Организация и проведение паспортизации и классификации объектов социальной, транспортной, инженерной инфраструктуры и услуг для определения уровня доступности и необходимости адаптации для инвалидов и других маломобильных групп населения	комитет здравоохранения Волгоградской области, комитет социальной защиты населения, комитет по труду и занятости населения Волгоградской области, комитет образования, науки и молодежной политики Волгоградской области, комитет культуры Волгоградской области, комитет физической культуры и спорта Волгоградской области, комитет транспорта и дорожного хозяйства Волгоградской области	2018 2019 2020 2021 2022 2023 2024 2018–2024	- - - - - - - -	- - - - - - - -	- - - - - - - -	- - - - - - - -	- - - - - - - -	- - - - - - - -	сбор и систематизация информации о доступности объектов социальной, транспортной, инженерной инфраструктуры и услуг в приоритетных сферах жизнедеятельности инвалидов и других маломобильных групп населения в Волгоградской области

№ п/п	Наименование основного мероприятия, мероприятия	Ответственный исполнитель, соисполнитель государственной программы, подпрограммы	Год реализации	Объемы и источники финансирования (тыс.рублей)					Непосредственные результаты реализации мероприятия
				всего	в том числе			внебюджетные источники	
1	2	3	4	5	6	7	8		9
11.2.	Адаптация и дооборудование приоритетных объектов в приоритетных сферах жизнедеятельности инвалидов и других маломобильных групп населения, всего, в том числе:								количество адаптированных объектов: 2018 год – 27 объектов; 2019 год – 3 объекта; 2020 год – 1 объект; 2021 год – 1 объект; 2022 год – 10 объектов; 2023 год – 8 объектов; 2024 год – 8 объектов
			2018	34337,1	13192,2	21144,9	-	-	количество адаптированных объектов: 2018 год – 27 объектов; 2019 год – 3 объекта; 2020 год – 1 объект; 2021 год – 1 объект; 2022 год – 10 объектов; 2023 год – 8 объектов; 2024 год – 8 объектов
			2019	4750,0	-	4750,0	-	-	
			2020	1000,0	-	1000,0	-	-	
			2021	1000,0	-	1000,0	-	-	
			2022	7088,0	-	7088,0	-	-	
			2023	7088,0	-	7088,0	-	-	
			2024	7088,0	-	7088,0	-	-	
			2018–2024	62351,1	13192,2	49158,9	-	-	
11.2.1.	В сфере здравоохранения – комитет здравоохранения Волгоградской области		2018	23119,5	8831,9	14287,6	-	-	количество адаптированных объектов в 2018 году – 18 объектов
11.2.2.	В сфере социальной защиты населения – в государственных учреждениях системы социальной защиты населения Волгоградской области		2018	7208,0	2987,8	4220,2	-	-	количество адаптированных объектов: 2018 год – 5 объектов; 2019 год – 2 объекта; 2022 год – 9 объектов; 2023 год – 7 объектов; 2024 год – 7 объектов
			2019	3750,0	-	3750,0	-	-	
			2020	-	-	-	-	-	
			2021	-	-	-	-	-	
			2022	6088,0	-	6088,0	-	-	
			2023	6088,0	-	6088,0	-	-	
			2024	6088,0	-	6088,0	-	-	
			2018–2024	29222,0	2987,8	26234,2	-	-	
11.2.3.	В сфере занятости населения – комитет по труду населения – в государственных учреждениях службы занятости населения Волгоградской области		2018	2312,0	883,2	1428,8	-	-	количество адаптированных объектов в 2018 году – 2 объекта

№ п/п	Наименование основного мероприятия, мероприятия	Ответственный исполнитель, соисполнитель государственной программы, подпрограммы	Год реализации	Объемы и источники финансирования (тыс.рублей)					Непосредственные результаты реализации мероприятия
				всего	в том числе				
					федеральный бюджет	областной бюджет	местный бюджет	внебюджетные источники	
1	2	3	4	5	6	7	8	9	10
11.2.4.	В сфере физической культуры и спорта, молодежной политики – в государственных учреждениях, подведомственных комитету физической культуры и спорта Волгоградской области и комитету образования, науки и молодежной политики Волгоградской области	комитет физической культуры и спорта Волгоградской области	2018	356,0	136,0	220,0	-	-	количество адаптированных объектов в 2018 году – 1 объект
		комитет образования, науки и молодежной политики Волгоградской области	2018	416,7	-	416,7	-	-	количество дооборудованных объектов в 2018 году – 1 объект
		комитет физической культуры и спорта Волгоградской области, комитет образования, науки и молодежной политики Волгоградской области	2018	772,7	136,0	636,7	-	-	
11.2.5.	В сфере культуры – в государственных учреждениях, подведомственных комитету культуры Волгоградской области	комитет культуры Волгоградской области	2018-2024	924,9	353,3	571,6	-	-	количество адаптированных объектов:
			2019	1000,0	-	1000,0	-	-	2018 год – 1 объект;
			2020	1000,0	-	1000,0	-	-	2019 год – 1 объект;
			2021	1000,0	-	1000,0	-	-	2020 год – 1 объект;
			2022	1000,0	-	1000,0	-	-	2021 год – 1 объект;
			2023	1000,0	-	1000,0	-	-	2022 год – 1 объект;
			2024	1000,0	-	1000,0	-	-	2023 год – 1 объект;
			2018–2024	6924,9	353,3	6571,6	-	-	2024 год – 1 объект
11.3.	Предоставление из областного бюджета бюджетам муниципальных районов (городских округов) Волгоградской области на софинансирование мероприятий по обеспечению доступности муниципальных приоритетных объектов социальной, транспортной, инженерной инфраструктуры для инвалидов и других маломобильных групп населения	комитет социальной защиты населения	2018	16684,2	4790,0	779,8	11114,4	-	количество муниципальных приоритетных объектов, обеспечивающих доступность для инвалидов и других маломобильных групп населения, в 2018 году – 59 объектов

№ п/п	Наименование основного мероприятия, мероприятия	3	Ответственный исполнитель, соисполнитель государственной программы, подпрограммы	Год реализации	Объемы и источники финансирования (тыс.рублей)					Итоговые результаты реализации мероприятия
					4	5	в том числе			
1	2	3		4	5	6	7	8	9	10
11.4.	Проведение капитального ремонта реабилитационных центров и отделений организаций социального обслуживания, находящихся в ведении комитета социальной защиты населения	3	комитет социальной защиты населения	2018 2019 2020 2021 2022 2023 2024 2018–2024	2111,0 600,0 - - 2670,0 2670,0 2670,0 10721,0	- - - - - - - -	2111,0 600,0 - - 2670,0 2670,0 2670,0 10721,0	- - - - - - - -	- - - - - - - -	повышение доступности и качества реабилитационных услуг для инвалидов и детей-инвалидов: 2018 год – 1 учреждение; 2019 год – 1 учреждение; 2022 год – 1 учреждение; 2023 год – 1 учреждение; 2024 год – 1 учреждение
11.5.	Предоставление отдельным категориям инвалидов транспортных услуг по доставке к социально значимым объектам, обеспечение деятельности служб "Социальное такси"		комитет социальной защиты населения	2018 2019 2020 2021 2022 2023 2024 2018–2024	3038,8 3360,6 1426,7 1426,7 3400,0 3400,0 3400,0 19452,8	- - - - - - - -	3038,8 3360,6 1426,7 1426,7 3400,0 3400,0 3400,0 19452,8	- - - - - - - -	- - - - - - - -	количество предоставленных инвалидам транспортных услуг: 2018 год – 4500 услуг; 2019 год – 4500 услуг; 2020 год – 3000 услуг; 2021 год – 3000 услуг; 2022 год – 4500 услуг; 2023 год – 4500 услуг; 2024 год – 4500 услуг
11.6.	Обеспечение техническими средствами реабилитации в соответствии с региональным перечнем технических средств реабилитации, выдаваемых инвалидам бесплатно за счет средств областного бюджета		комитет социальной защиты населения	2018	3687,0	-	3687,0	-	-	количество инвалидов, обеспеченных техническими средствами реабилитации в 2018 году, – 210 человек
11.7.	Приобретение технологического, бытового, реабилитационного, компьютерного и прочего оборудования, приборов, техники и мебели для реабилитационных центров и отделений организаций социального обслуживания, находящихся в ведении комитета социальной защиты населения		комитет социальной защиты населения	2018	1440,4	-	1440,4	-	-	количество реабилитационных учреждений (отделений), оснащенных техникой и оборудованием в 2018 году, – 3 учреждения

№ п/п	Наименование основного мероприятия, мероприятия	3	4	Объемы и источники финансирования (тыс.рублей)					Итоговые результаты реализации мероприятий
				5	в том числе			9	
1	2	3	4	5	6	7	8	9	10
11.8.	Организация обучения специалистов, занятых в сфере реабилитации и абилитации инвалидов, в том числе детей-инвалидов	комитет социальной защиты населения	2018	100,0	-	100,0	-	-	число специалистов реабилитационных центров (отделений), прошедших обучение в 2018 году, – 10 специалистов
11.9.	Организация и проведение общественно-просветительских кампаний по распространению идей, принципов и средств формирования доступной среды жизнедеятельности для инвалидов и других маломобильных групп населения	комитет социальной защиты населения	2018 2019 2020 2021 2022 2023 2024 2018–2024	100,0 50,0 - - 100,0 100,0 100,0 450,0	- - - - - - - -	100,0 50,0 - - 100,0 100,0 100,0 450,0	- - - - - - - -	- - - - - - - -	проведение общественно-просветительских кампаний: 2018 год – 1 мероприятие; 2019 год – 1 мероприятие; 2022 год – 1 мероприятие; 2023 год – 1 мероприятие; 2024 год – 1 мероприятие
11.10.	Обучение (профессиональная переподготовка, повышение квалификации) русскому жестовому языку переводчиков в сфере профессиональной коммуникации незлышащих (переводчик жестового языка) и переводчиков в сфере профессиональной коммуникации лиц с нарушениями слуха и зрения (слепоглухих), в том числе тифлокомментаторов	комитет социальной защиты населения	2018 2019 2020 2021 2022 2023 2024 2018–2024	50,0 50,0 - - 100,0 100,0 100,0 400,0	- - - - - - - -	50,0 50,0 - - 100,0 100,0 100,0 400,0	- - - - - - - -	- - - - - - - -	число специалистов, прошедших обучение: 2018 год – 5 человек; 2019 год – 5 человек; 2022 год – 10 человек; 2023 год – 10 человек; 2024 год – 10 человек

№ п/п	Наименование основного мероприятия, мероприятия	Ответственный исполнитель, соисполнитель государственной программы, подпрограммы	Год реализации	Объемы и источники финансирования (тыс.рублей)					Непосредственные результаты реализации мероприятия
				всего	в том числе			внебюджетные источники	
1	2	3	4	5	6	7	8		9
11.11.	Проведение совместных мероприятий инвалидов, детей-инвалидов и их сверстников, не имеющих инвалидности (фестивали, конкурсы, выставки, спартакиады, молодежные лагеря, форумы, культурные, досуговые и кружковые мероприятия и другое)		2018 2019 2020 2021 2022 2023 2024 2018-2024	295,0 195,0 195,0 - 300,0 300,0 300,0 1585,0	- - - - - - - -	295,0 195,0 195,0 - 300,0 300,0 300,0 1585,0	- - - - - - - -	- - - - - - - -	количество проведенных мероприятий: 2018 год – 2 мероприятия; 2019 год – 1 мероприятие; 2020 год – 1 мероприятие; 2022 год – 2 мероприятия; 2023 год – 2 мероприятия; 2024 год – 2 мероприятия
	в сфере образования	комитет образования, науки и молодежной политики Волгоградской области	2018 2019 2020 2021 2022 2023 2024 2018-2024	100,0 - - - - 100,0 100,0 100,0 400,0	- - - - - - - -	100,0 - - - - 100,0 100,0 100,0 400,0	- - - - - - - -	- - - - - - - -	проведение ежегодно областной спартакиады обучающихся, воспитанников государственных общеобразовательных организаций, реабилитующих адаптированных основных общеобразовательных программы, посвященной Дню защиты детей
	в сфере физической культуры и спорта	комитет физической культуры и спорта Волгоградской области	2018 2019 2020 2018-2020	195,0 195,0 195,0 585,0	- - - -	195,0 195,0 195,0 585,0	- - - -	- - - -	количество проведенных спартакиад: 2018 год – 1 единица; 2019 год – 1 единица; 2020 год – 1 единица
11.12.	Организация дислетчерского центра (службы) связи для глухих с целью оказания экстренной и иной социальной помощи	комитет социальной защиты населения	2018	93,3	-	93,3	-	-	обеспечение доступности услуг для инвалидов с нарушением слуха

№ п/п	Наименование основного мероприятия, мероприятия	Ответственный исполнитель, соисполнитель государственной программы, подпрограммы	Год реализации	Объемы и источники финансирования (тыс.рублей)					Непосредственные результаты реализации мероприятия
				всего	в том числе				
1	2	3	4	5	6	7	8	9	10
11.13.	Возмещение общественным организациям (фондам) инвалидов трансспортных расходов по участию инвалидов в международных, всероссийских, межрегиональных фестивалях, форумах, конкурсах, спортивных мероприятиях, чемпионате "Абилимпикс", Параллельных играх	комитет социальной защиты населения	2018 2019 2020 2021 2022 2023 2024 2018-2024	72,0 180,0 180,0 180,0 180,0 180,0 180,0 1152,0	- - - - - - - -	72,0 180,0 180,0 180,0 180,0 180,0 180,0 1152,0	- - - - - - - -	- - - - - - - -	возмещение затрат по участию инвалидов в международных, всероссийских, межрегиональных фестивалях, форумах, конкурсах, спортивных мероприятиях, чемпионате "Абилимпикс", Параллельных играх: 2018 год – 1 организация; 2019 год – 2 организации; 2020 год – 2 организации; 2021 год – 2 организации; 2022 год – 2 организации; 2023 год – 2 организации; 2024 год – 2 организации
11.14.	Обеспечение участия спортсменов-инвалидов, а также тренеров или иных лиц, сопровождающих указанных спортсменов, во всероссийских и международных соревнованиях по адаптивным видам спорта	комитет физической культуры и спорта Волгоградской области	2018 2019 2020 2018-2020	1300,0 1300,0 1300,0 3900,0	- - - -	1300,0 1300,0 1300,0 3900,0	- - - -	- - - -	обеспечение участия спортсменов-инвалидов, а также тренеров или иных лиц, сопровождающих указанных спортсменов: 2018 год – 10 мероприятий; 2019 год – 10 мероприятий; 2020 год – 10 мероприятий
11.15.	Проведение в Волгоградской области социальных исследований (мониторингов)	комитет социальной защиты населения	2018 2019 2020 2021 2022 2023 2024 2018-2024	180,0 180,0 - - 180,0 180,0 180,0 900,0	- - - - - - - -	180,0 180,0 - - 180,0 180,0 180,0 900,0	- - - - - - - -	- - - - - - - -	проведение социальных исследований (мониторингов) по изучению мнения инвалидов об отношении населения и изучению мнения граждан, признающих навыки, достоинства и способности инвалидов: 2018 год – 2 исследования; 2019 год – 2 исследования; 2022 год – 2 исследования; 2023 год – 2 исследования; 2024 год – 2 исследования

№ п/п	Наименование основного мероприятия, мероприятия	Ответственный исполнитель, соисполнитель государственной программы, подпрограммы	Год реализации	Объемы и источники финансирования (тыс.рублей)					Непосредственные результаты реализации мероприятия
				всего	в том числе			внебюджетные источники	
1	2	3	4	5	6	7	8		9
11.16.	Организация безвозмездной транспортировки инвалидов и маломобильных групп населения на период тестовых и основных матчей чемпионата мира по футболу FIFA 2018 года	комитет социальной защиты населения	2018	56,5	-	56,5	-	-	обеспечение транспортировки инвалидов и маломобильных групп населения до (от) стадиона "Волгоград-Арена"
11.17.	Приобретение специализированного автотранспорта для организации социального обслуживания, находящегося в ведении комитета социальной защиты населения	комитет социальной защиты населения	2022 2023 2024 2022-2024	3000,0 3000,0 3000,0 9000,0	- - - -	3000,0 3000,0 3000,0 9000,0	- - - -	- - - -	количество приобретенного специализированного автотранспорта: 2022 год – 2 единицы; 2023 год – 2 единицы; 2024 год – 2 единицы
	Итого по подпрограмме		2018 2019 2020 2021 2022 2023 2024 2018-2024	63545,3 10665,6 4101,7 2606,7 17018,0 17018,0 17018,0 131973,3	17982,2 - - - - - - 17982,2	34448,7 10665,6 4101,7 2606,7 17018,0 17018,0 17018,0 102876,7	11114,4 - - - - - - -	- - - - - - - -	
12.	Мероприятия по формированию системы комплексной реабилитации и абилитации инвалидов, в том числе детей-инвалидов	Подпрограмма "Формирование системы комплексной реабилитации и абилитации инвалидов"	2019 2020 2021 2022 2023 2024 2019-2024	53359,0 5062,4 5040,0 17960,0 15760,0 15940,0 113121,4	44209,4 - - - - - 44209,4	9149,6 5062,4 5040,0 17960,0 15760,0 15940,0 68912,0	- - - - - - -	- - - - - - -	

№ п/п	Наименование основного мероприятия, мероприятия	3	4	Объемы и источники финансирования (тыс.рублей)				Нелосредственные результаты реализации мероприятия		
				5	6	7	8	9	10	
		Ответственный исполнитель, соисполнитель государственной программы, подпрограммы	Год реализации	всего	федеральный бюджет	областной бюджет	местный бюджет	внебюджетные источники		
1	2	3	4	5	6	7	8	9	10	
12.1.	Приобретение для государственных учреждений службы занятости населения оборудования для организации профориентационной работы с инвалидами	комитет по труду и занятости населения Волгоградской области	2019 2020 2021 2022 2023 2024 2019–2024	2150,0 - - 360,0 360,0 540,0 3410,0	1849,0 - - - - - 1849,0	301,0 - - 360,0 360,0 540,0 1561,0	- - - - - -	- - - - - -	количество оборудования для организации профориентационной работы с инвалидами: 2019 год – 13 единицы; 2022 год – 2 единицы; 2023 год – 2 единицы; 2024 год – 3 единицы	
12.2.	Приобретение оборудования для оснащения ресурсного центра по оказанию ранней помощи детям с ограниченными возможностями здоровья	комитет образования, науки и молодежной политики Волгоградской области	2019 2020 2021 2022 2019–2022	2188,9 - - 2200,0 4388,9	1834,2 - - - 1834,2	354,7 - - 2200,0 2554,7	- - - -	- - - -	количество центров, оснащенных оборудованием: 2019 год – 1 центр; 2022 год – 1 центр	
12.3.	Обеспечение инвалидов техническими средствами реабилитации в соответствии с региональным перечнем технических средств реабилитации, выдаваемых инвалидам бесплатно за счет средств областного бюджета	комитет социальной защиты населения	2019 2020 2021 2022 2023 2024 2019–2024	1000,0 - - 4000,0 4000,0 4000,0 13000,0	- - - - - - -	1000,0 - - 4000,0 4000,0 4000,0 13000,0	- - - - - -	- - - - - -	обеспечение инвалидов техническими средствами реабилитации: 2019 год – 107 человек; 2022 год – 270 человек; 2023 год – 270 человек; 2024 год – 270 человек	
12.4.	Оснащение оборудованием для проведения медицинской реабилитации инвалидов, в том числе детей-инвалидов, медицинских организаций, подведомственных комитету здравоохранения Волгоградской области	комитет здравоохранения Волгоградской области	2019 2020 2021 2019–2021	31827,6 5040,0 5040,0 41907,6	26787,6 - - 26787,6	5040,0 5040,0 5040,0 15120,0	- - - -	- - - -	количество медицинских организаций, оснащенных оборудованием: 2019 год – 2 организации; 2020 год – 1 организация; 2021 год – 1 организация	

№ п/п	Наименование основного мероприятия, мероприятия	Ответственный исполнитель, соисполнитель государственной программы, подпрограммы	Год реализации	Объемы и источники финансирования (тыс.рублей)					Непосредственные результаты реализации мероприятия
				всего	в том числе				
1	2	3	4	5	6	7	8	9	10
12.5.	Приобретение оборудования, необходимого для предоставления детям с ограниченными возможностями здоровья, детям-инвалидам и инвалидам услуг по социально-средовой, социально-бытовой, социально-педагогической, социально-психологической, социальной и медицинской реабилитации, проведения мероприятий по адаптивной физической культуре в организациях социального обслуживания, подведомственных комитету социальной защиты населения	комитет социальной защиты населения	2019 2020 2021 2022 2023 2024 2019-2024	11801,7 - - 11000,0 11000,0 11000,0 44801,7	10149,4 - - - - - 10149,4	1652,3 - - 11000,0 11000,0 11000,0 34652,3	- - - - - -	- - - - - -	количество организаций социального обслуживания, оснащенных оборудованием: 2019 год – 17 организаций; 2022 год – 17 организаций; 2023 год – 17 организаций; 2024 год – 17 организаций
12.6.	Приобретение оборудования для оснащения государственного учреждений социального обслуживания, реализующих технологию социального сопровождения в полустационарных условиях	комитет социальной защиты населения	2019	3422,4	2943,3	479,1	-	-	количество организаций социального обслуживания, оснащенных оборудованием в 2019 году, – 3 организации
12.7.	Приобретение средств социально-средовой реабилитации для выдачи во временное пользование инвалидам, в том числе детям-инвалидам, организациями социального обслуживания, подведомственными комитету социальной защиты населения	комитет социальной защиты населения	2019	217,4	-	217,4	-	-	количество организаций социального обслуживания, оснащенных оборудованием в 2019 году, – 13 организаций

№ п/п	Наименование основного мероприятия, мероприятия	Ответственный исполнитель, соисполнитель государственной программы, подпрограммы	Год реализации	Объемы и источники финансирования (тыс.рублей)					Непосредственные результаты реализации мероприятия
				всего	в том числе				
					федеральный бюджет	областной бюджет	местный бюджет	внебюджетные источники	
1	2	3	4	5	6	7	8	9	10
12.8.	Организация повышения квалификации и профессиональной переподготовки специалистов, занятых в сфере реабилитации и абилитации инвалидов и детей-инвалидов, сопровождаемого проживания инвалидов, всего, в том числе:	комитет социальной защиты населения	2019 2020 2021 2022 2023 2024 2019–2024	751,0 22,4 - 400,0 400,0 400,0 1973,4	645,9 - - - - - 645,9	105,1 22,4 - 400,0 400,0 400,0 1327,5	- - - - - - -	- - - - - - -	- - - - - - -
12.8.1.	Специалистов государственных учреждений, подведомственных комитету социальной защиты населения Волгоградской области	комитет социальной защиты населения	2019 2020 2021 2022 2023 2024 2019–2024	300,0 - - 300,0 300,0 300,0 1200,0	258,0 - - - - - 258,0	42,0 - - 300,0 300,0 300,0 942,0	- - - - - - -	- - - - - - -	число специалистов, прошедших переподготовку и повышение квалификации: 2019 год – 25 человек; 2022 год – 20 человек; 2023 год – 20 человек; 2024 год – 20 человек
12.8.2.	Специалистов государственных учреждений, подведомственных комитету по труду и занятости населения Волгоградской области	комитет по труду и занятости населения Волгоградской области	2019 2020 2019–2020	50,0 8,4 58,4	43,0 - 43,0	7,0 8,4 15,4	- - -	- - -	число специалистов, прошедших переподготовку и повышение квалификации: 2019 год – 10 человек; 2020 год – 12 человек
12.8.3.	Специалистов государственных учреждений, подведомственных комитету культуры Волгоградской области	комитет культуры Волгоградской области	2019 2020 2021 2022 2023 2024 2019–2024	100,0 14,0 - 100,0 100,0 100,0 414,0	86,0 - - - - - 86,0	14,0 14,0 - 100,0 100,0 100,0 328,0	- - - - - - -	- - - - - - -	число специалистов, прошедших переподготовку и повышение квалификации: 2019 год – 25 человек; 2020 год – 25 человек; 2022 год – 25 человек; 2023 год – 25 человек; 2024 год – 25 человек

№ п/п	Наименование основного мероприятия, мероприятия	Ответственный исполнитель, соисполнитель государственной программы, подпрограммы	Год реализации	Объемы и источники финансирования (тыс.рублей)					Непосредственные результаты реализации мероприятия
				всего	федеральный бюджет	областной бюджет	местный бюджет	внебюджетные источники	
1	2	3	4	5	6	7	8	9	10
12.8.4.	Специалистов государственных учреждений, подведомственных комитету образования, науки и молодежной политики Волгоградской области	комитет образования, науки и молодежной политики Волгоградской области	2019	301,0	258,9	42,1	-	-	число специалистов, прошедших переподготовку и повышение квалификации в 2019 году, – 15 человек
12.9.	Проведение ежегодной оценки системы реабилитации и абилитации инвалидов, в том числе детей-инвалидов	комитет здравоохранения Волгоградской области, комитет социальной защиты населения, комитет по труду и занятости населения Волгоградской области, комитет образования, науки и молодежной политики Волгоградской области, комитет культуры Волгоградской области, комитет физической культуры и спорта Волгоградской области	2019–2024	-	-	-	-	-	формирование и корректировка целевых показателей и программных мероприятий
12.10.	Проведение систематического мониторинга потребностей семей в услугах ранней помощи	комитет здравоохранения Волгоградской области, комитет социальной защиты населения, комитет образования, науки и молодежной политики Волгоградской области	2019–2024	-	-	-	-	-	сбор и систематизация информации о потребностях семей в услугах ранней помощи, определение эффективных методов выявления семей и разработка проектов нормативных правовых актов, механизмов информационного обмена в рамках межведомственного взаимодействия


№ п/п	Наименование основного мероприятия, мероприятия	Ответственный исполнитель, соисполнитель государственной программы, подпрограммы	Год реализации	Объемы и источники финансирования (тыс.рублей)				Итоговые результаты реализации мероприятий	
				всего	в том числе	в том числе			
1	2	3	4	5	6	7	8	9	10
12.11.	Организация работы органов службы занятости населения и образования по персонализированному учету выпускников-инвалидов профессиональных образовательных организаций	комитет по труду и занятости населения Волгоградской области, комитет образования, науки и молодежи профессиональных образовательных организаций	2019–2024	-	-	-	-	-	охват услугами в области содействия занятости всех выпускников-инвалидов профессиональных образовательных организаций
12.12.	Проведение информационно-разъяснительной кампании для работодателей и населения по вопросам трудоустройства инвалидов	комитет по труду и занятости населения Волгоградской области	2019–2024	-	-	-	-	-	количество проведенных информационных кампаний: 2019 год – 1 единица; 2020 год – 1 единица; 2022 год – 1 единица; 2023 год – 1 единица; 2024 год – 1 единица
12.13.	Разработка органами исполнительной власти по компетенции проектов нормативных правовых актов, направленных на развитие комплексной реабилитации и повышение эффективности предоставления государственных и муниципальных услуг	комитет здравоохранения Волгоградской области, комитет социальной защиты населения, комитет по труду и занятости населения Волгоградской области, комитет образования, науки и молодежной политики Волгоградской области, комитет культуры Волгоградской области, комитет физической культуры и спорта Волгоградской области	2019–2024	-	-	-	-	-	количество разработанных документов: 2019 год – 2 документа; 2020 год – 2 документа; 2021 год – 2 документа; 2022 год – 1 документ; 2023 год – 1 документ; 2024 год – 1 документ

№ п/п	Наименование основного мероприятия, мероприятия	Ответственный исполнитель, соисполнитель государственной программы, подпрограммы	Год реализации	Объемы и источники финансирования (тыс.рублей)				Итого	Непосредственные результаты реализации мероприятия
				всего	федеральный бюджет	областной бюджет	местный бюджет		
1	2	3	4	5	6	7	8	9	10
12.14.	Разработка межведомственных документов, направленных на повышение качества и доступности реабилитационных мероприятий и услуг	комитет здравоохранения Волгоградской области, комитет социальной защиты населения, комитет по труду и занятости населения Волгоградской области, комитет образования, науки и молодежной политики Волгоградской области, комитет культуры Волгоградской области, комитет физической культуры и спорта Волгоградской области	2019–2020	-	-	-	-	-	количество разработанных документов: 2019 год – 2 документа; 2020 год – 2 документа
12.15.	Разработка и внедрение модели межведомственного взаимодействия организаций, обеспечивающей услуги ранней помощи, приемственность в работе с инвалидами, в том числе с детьми-инвалидами, и их сопровождение	комитет здравоохранения Волгоградской области, комитет социальной защиты населения, комитет по труду и занятости населения Волгоградской области, комитет образования, науки и молодежной политики Волгоградской области, комитет культуры Волгоградской области, комитет физической культуры и спорта Волгоградской области	2019–2020	-	-	-	-	-	принятие акта об утверждении модели межведомственного взаимодействия организаций, функционирование модели межведомственного взаимодействия организаций
12.16.	Проведение информационной кампании об оказании психолого-педагогической помощи детям с расстройствами аутистического спектра	комитет образования, науки и молодежной политики Волгоградской области, комитет физической культуры и спорта Волгоградской области	2019	-	-	-	-	-	количество проведенных информационных кампаний в 2019 году – 1 единица

№ п/п	Наименование основного мероприятия, мероприятия	Ответственный исполнитель, соисполнитель государственной программы, подпрограммы	Год реализации	Объемы и источники финансирования (тыс.рублей)					Непосредственные результаты реализации мероприятия
				всего	в том числе				
1	2	3	4	5	6	7	8	9	10
12.17.	Распространение информационных материалов по воз- можно более раннему выявлению признаков нарушения функций организма, в том числе психического, с целью оказания ранней помощи и профилактики инвалидности	комитет здравоохранения Волгоградской области	2019-2020	-	-	-	-	-	изготовление и распространение информационной печатной продукции
12.18.	Создание информационного ресурса для обеспечения информационной поддержки специалистов в сфере ранней помощи	комитет здравоохранения Волгоградской области, комитет социальной защиты населения, комитет образования, науки и молодежной политики Волгоградской области	2019	-	-	-	-	-	создание и поддержание в актуальном состоянии информационного раздела для специалистов по ранней помощи на сайтах органов исполнительной власти Волгоградской области
12.19.	Формирование и ведение реестра организаций, предоставляющих реабилитационные и абилитационные мероприятия (услуги) инвалидам, в том числе детям-инвалидам	комитет здравоохранения Волгоградской области, комитет социальной защиты населения, комитет по труду и занятости населения Волгоградской области, комитет образования, науки и молодежной политики Волгоградской области, комитет культуры Волгоградской области, комитет физической культуры и спорта Волгоградской области	2019	-	-	-	-	-	создание реестра реабилитационных организаций Волгоградской области

№ п/п	Наименование основного мероприятия, мероприятия	Ответственный исполнитель, соисполнитель государственной программы, подпрограммы	Год реализации	Объемы и источники финансирования (тыс.рублей)					Непосредственные результаты реализации мероприятия
				всего	федеральный бюджет	областной бюджет	в том числе	внебюджетные источники	
1	2	3	4	5	6	7	8	9	10
12.20.	Создание региональной информационной системы, обеспечивающей решение межведомственных задач по формированию комплексной реабилитации, услуг ранней помощи и сопровождения	комитет здравоохранения Волгоградской области, комитет социальной защиты населения, комитет по труду и занятости населения Волгоградской области, комитет образования, науки и молодежной политики Волгоградской области, комитет культуры Волгоградской области, комитет физической культуры и спорта Волгоградской области	2020	-	-	-	-	-	адаптация и синхронизация автоматизированных ведомственных информационных систем органов исполнительной власти, содержащих сведения об инвалидах и оказанных им реабилитационных и абилитационных мероприятиях (услугах)
			2019	53359,0	44209,4	9149,6	-	-	
			2020	5062,4	-	5062,4	-	-	
			2021	5040,0	-	5040,0	-	-	
			2022	17960,0	-	17960,0	-	-	
			2023	15760,0	-	15760,0	-	-	
			2024	15940,0	-	15940,0	-	-	
			2019-2024	113121,4	44209,4	68912,0	-	-	
	Итого по подпрограмме								

**Вице-губернатор – руководитель аппарата Губернатора Волгоградской области**




**Е.А.Харичкин**



## Перечень расходов областного бюджета и внебюджетных фондов на оказание государственных услуг (работ), осуществляемых по государственной программе

№ п/п	Наименование государственной услуги (работы)	Расходы областного бюджета на оказание государственной услуги (выполнение работы) (тыс.рублей)									
		2017 год	2018 год	2019 год	2020 год	2021 год	2022 год	2023 год	2024 год	2024 год	2024 год
1	2	3	4	5	6	7	8	9	10	10	
1.	Предоставление социального обслуживания в стационарной форме	1400854,0	1476825,5	1609813,8	1653882,9	1490050,5	2042181,3	2197520,6	2366723,9		
2.	Предоставление социального обслуживания в полустационарной форме	366750,5	166001,6	244947,9	251891,4	244297,8	321574,7	342408,6	364930,0		
3.	Предоставление социального обслуживания в форме на дому	831408,1	62568,6	244159,5	251865,1	249682,3	324385,7	347272,9	372406,6		
	Итого	2599012,6	1705395,7	2098921,2	2157639,4	1984030,6	2688141,8	2887202,1	3104060,5"		



**Вице-губернатор – руководитель  
аппарата Губернатора  
Волгоградской области**

**Е.А.Харичкин**

ПРИЛОЖЕНИЕ 4

к постановлению  
Администрации  
Волгоградской области

от 21 февраля 2019 г. № 65-П

"ПРИЛОЖЕНИЕ 5

к государственной программе Волгоградской области  
"Социальная поддержка и защита населения  
Волгоградской области"

РЕСУРСНОЕ ОБЕСПЕЧЕНИЕ

государственной программы Волгоградской области "Социальная поддержка и защита населения Волгоградской области" за счет средств, привлеченных из различных источников финансирования, с распределением по главным распорядителям средств областного бюджета

1	2	3	Объемы и источники финансирования (тыс.рублей)				
			4	в том числе			8
Наименование государственной программы, подпрограммы	Год реализации	Наименование ответственного исполнителя, соисполнителя государственной программы, подпрограммы	всего	федеральный бюджет	областной бюджет	местный бюджет	внебюджетные источники
Государственная программа Волгоградской области "Социальная поддержка и защита населения Волгоградской области"	2018	комитет социальной защиты населения Волгоградской области	16748606,4	4224838,8	11898983,4	11114,4	6136669,8
		комитет здравоохранения Волгоградской области	23619,5	8831,9	14787,6	-	-
		комитет по труду и занятости населения Волгоградской области	2312,0	883,2	1428,8	-	-
		комитет образования, науки и молодежной политики Волгоградской области	516,7	-	516,7	-	-
		комитет физической культуры и спорта Волгоградской области	1851,0	136,0	1715,0	-	-

Наименование государственной программы, подпрограммы	Год реализации	Наименование ответственного исполнителя, соисполнителя государственной программы, подпрограммы	Объемы и источники финансирования (тыс.рублей)										
			4	5	в том числе			7	8				
					всего	федеральный бюджет	областной бюджет			местный бюджет	внебюджетные источники		
1	2	3											
		комитет культуры Волгоградской области	924,9	353,3	571,6	-	-	-	-	-	-	-	-
Итого по году реализации			16777830,5	4235043,2	11918003,1	11114,4	613669,8						
	2019	комитет социальной защиты населения Волгоградской области	19605603,5	6137208,2	12853825,8	-	614569,5						
		комитет здравоохранения Волгоградской области	31827,6	26787,6	5040,0	-	-						
		комитет по труду и занятости населения Волгоградской области	2200,0	1892,0	308,0	-	-						
		комитет образования, науки и молодежной политики Волгоградской области	2489,9	2093,1	396,8	-	-						
		комитет физической культуры и спорта Волгоградской области	1495,0	-	1495,0	-	-						
		комитет культуры Волгоградской области	1100,0	86,0	1014,0	-	-						
Итого по году реализации			19644716,0	6168066,9	12862079,6	-	614569,5						
	2020	комитет социальной защиты населения Волгоградской области	18004409,3	4900067,7	12485038,1	-	619303,5						
		комитет здравоохранения Волгоградской области	5040,0	-	5040,0	-	-						
		комитет по труду и занятости населения Волгоградской области	8,4	-	8,4	-	-						
		комитет физической культуры и спорта Волгоградской области	1495,0	-	1495,0	-	-						

Наименование государственной программы, подпрограммы	Год реализации	Наименование ответственного исполнителя, соисполнителя государственной программы, подпрограммы	Объемы и источники финансирования (тыс.рублей)					внебюджетные источники
			в том числе					
			всего	федеральный бюджет	областной бюджет	местный бюджет	8	
1	2	3	4	5	6	7	8	
		комитет культуры Волгоградской области	1014,0	-	1014,0	-	-	-
Итого по году реализации			18011966,7	4900067,7	12492595,5	-	619303,5	
	2021	комитет социальной защиты населения Волгоградской области	17943572,2	4983505,2	12339057,5	-	621009,5	
		комитет здравоохранения Волгоградской области	5040,0	-	5040,0	-	-	
		комитет культуры Волгоградской области	1000,0	-	1000,0	-	-	
Итого по году реализации			17949612,2	4983505,2	12345097,5	-	621009,5	
	2022	комитет социальной защиты населения Волгоградской области	19013654,9	6398903,5	12614751,4	-	621009,5	
		комитет образования, науки и молодежной политики Волгоградской области	2300,0	-	2300,0	-	-	
		комитет по труду и занятости населения Волгоградской области	360,0	-	360,0	-	-	
		комитет культуры Волгоградской области	1100,0	-	1100,0	-	-	
Итого по году реализации			19638424,4	6398903,5	12618511,4	-	621009,5	
	2023	комитет социальной защиты населения Волгоградской области	19030417,0	6403454,7	12626962,3	-	621009,5	
		комитет образования, науки и молодежной политики Волгоградской области	100,0	-	100,0	-	-	

Наименование государственной программы, подпрограммы	Год реализации	Наименование ответственного исполнителя, соисполнителя государственной программы, подпрограммы	Объемы и источники финансирования (тыс.рублей)					внебюджетные источники
			в том числе					
			всего	федеральный бюджет	областной бюджет	местный бюджет	8	
1	2	3	4	5	6	7	8	
		комитет по труду и занятости населения Волгоградской области	360,0	-	360,0	-	-	-
		комитет культуры Волгоградской области	1100,0	-	1100,0	-	-	-
Итого по году реализации			19652986,5	6403454,7	12628522,3	-	621009,5	621009,5
	2024	комитет социальной защиты населения Волгоградской области	19047109,0	6408005,8	12639103,2	-	621009,5	621009,5
		комитет образования, науки и молодежной политики Волгоградской области	100,0	-	100,0	-	-	-
		комитет по труду и занятости населения Волгоградской области	540,0	-	540,0	-	-	-
		комитет культуры Волгоградской области	1100,0	-	1100,0	-	-	-
Итого по году реализации			19669858,5	6408005,8	12640843,2	-	621009,5	621009,5
Итого по государственной программе			131345394,8	39497047,0	87505652,6	11114,4	4331580,8	4331580,8
Подпрограмма "Развитие мер социальной поддержки отдельных категорий граждан"	2018	комитет социальной защиты населения Волгоградской области	7249678,9	2002654,8	5247024,1	-	-	-
Итого по году реализации	2019	комитет социальной защиты населения Волгоградской области	7249678,9	2002654,8	5247024,1	-	-	-
			7409287,4	2004687,6	5404599,8	-	-	-
Итого по году реализации			7409287,4	2004687,6	5404599,8	-	-	-

Наименование государственной программы, подпрограммы	Год реализации	Наименование ответственного исполнителя, соисполнителя государственной программы, подпрограммы	Объемы и источники финансирования (тыс.рублей)				
			в том числе				
			всего	федеральный бюджет	областной бюджет	местный бюджет	внебюджетные источники
1	2	3	4	5	6	7	8
	2020	комитет социальной защиты населения Волгоградской области	6997789,3	2023211,2	4974578,1	-	-
Итого по году реализации			6997789,3	2023211,2	4974578,1	-	-
	2021	комитет социальной защиты населения Волгоградской области	6903653,9	2032808,4	4870845,5	-	-
Итого по году реализации			6903653,9	2032808,4	4870845,5	-	-
	2022	комитет социальной защиты населения Волгоградской области	6903653,9	2032808,4	4870845,5	-	-
Итого по году реализации			6903653,9	2032808,4	4870845,5	-	-
	2023	комитет социальной защиты населения Волгоградской области	6903653,9	2032808,4	4870845,5	-	-
Итого по году реализации			6903653,9	2032808,4	4870845,5	-	-
	2024	комитет социальной защиты населения Волгоградской области	6903653,9	2032808,4	4870845,5	-	-
Итого по году реализации			6903653,9	2032808,4	4870845,5	-	-
	2018	комитет социальной защиты населения Волгоградской области	49271371,2	14161787,2	35109584,0	-	-
Итого по году реализации			49271371,2	14161787,2	35109584,0	-	-
Подпрограмма "Совершенствование социальной поддержки семей и детей"	2018	комитет социальной защиты населения Волгоградской области	4113204,3	2214406,2	1898798,1	-	-
Итого по году реализации			4113204,3	2214406,2	1898798,1	-	-
	2019	комитет социальной защиты населения Волгоградской области	6602829,8	4069102,0	2533727,8	-	-
Итого по году реализации			6602829,8	4069102,0	2533727,8	-	-

Наименование государственной программы, подпрограммы	Год реализации	Наименование ответственного исполнителя, соисполнителя государственной программы, подпрограммы	Объемы и источники финансирования (тыс.рублей)				
			в том числе				
			всего	Федеральный бюджет	областной бюджет	местный бюджет	внебюджетные источники
1	2	3	4	5	6	7	8
	2020	комитет социальной защиты населения Волгоградской области	5425447,3	2876856,5	2548590,8	-	-
Итого по году реализации			5425447,3	2876856,5	2548590,8	-	-
	2021	комитет социальной защиты населения Волгоградской области	5545538,1	2950696,8	2594841,3	-	-
Итого по году реализации			5545538,1	2950696,8	2594841,3	-	-
	2022	комитет социальной защиты населения Волгоградской области	6973007,3	4366095,1	2606912,2	-	-
Итого по году реализации			6973007,3	4366095,1	2606912,2	-	-
	2023	комитет социальной защиты населения Волгоградской области	6989769,4	4370646,3	2619123,1	-	-
Итого по году реализации			6989769,4	4370646,3	2619123,1	-	-
	2024	комитет социальной защиты населения Волгоградской области	7006461,4	4375197,4	2631264,0	-	-
Итого по году реализации			7006461,4	4375197,4	2631264,0	-	-
Итого по подпрограмме			42656257,6	25223000,3	17433257,3	-	-
Подпрограмма "Повышение качества жизни пожилых людей"	2018	комитет социальной защиты населения Волгоградской области	32513,4	-	32513,4	-	-
Итого по году реализации		комитет здравоохранения Волгоградской области	500,0	-	500,0	-	-
Итого по году реализации			33013,4	-	33013,4	-	-

Наименование государственной программы, подпрограммы	Год реализации	Наименование ответственного исполнителя, соисполнителя государственной программы, подпрограммы	Объемы и источники финансирования (тыс.рублей)				
			в том числе				
			всего	федеральный бюджет	областной бюджет	местный бюджет	внебюджетные источники
1	2	3	4	5	6	7	8
	2019	комитет социальной защиты населения Волгоградской области	128679,2	50067,9	78611,3	-	-
Итого по году реализации			128679,2	50067,9	78611,3	-	-
	2020	комитет социальной защиты населения Волгоградской области	68149,4	-	68149,4	-	-
Итого по году реализации			68149,4	-	68149,4	-	-
	2021	комитет социальной защиты населения Волгоградской области	72117,2	-	72117,2	-	-
Итого по году реализации			72117,2	-	72117,2	-	-
	2022	комитет социальной защиты населения Волгоградской области	87568,9	-	87568,9	-	-
Итого по году реализации			87568,9	-	87568,9	-	-
	2023	комитет социальной защиты населения Волгоградской области	87568,9	-	87568,9	-	-
Итого по году реализации			87568,9	-	87568,9	-	-
	2024	комитет социальной защиты населения Волгоградской области	87568,9	-	87568,9	-	-
Итого по году реализации			87568,9	-	87568,9	-	-
Итого по подпрограмме			564665,9	50067,9	514598,0	-	-
Подпрограмма "Модернизация и развитие системы социальной защиты населения"	2018	комитет социальной защиты населения Волгоградской области	5318388,6	-	4704718,8	-	613669,8
Итого по году реализации			5318388,6	-	4704718,8	-	613669,8

Наименование государственной программы, подпрограммы	Год реализации	Наименование ответственного исполнителя, соисполнителя государственной программы, подпрограммы	Объемы и источники финансирования (тыс.рублей)					внебюджетные источники
			в том числе					
			всего	федеральный бюджет	областной бюджет	местный бюджет	8	
1	2	3	4	5	6	7	8	
	2019	комитет социальной защиты населения Волгоградской области	5439895,0	-	4825325,5	-	614569,5	
Итого по году реализации			5439895,0	-	4825325,5	-	614569,5	
	2020	комитет социальной защиты населения Волгоградской области	5511416,6	-	4892113,1	-	619303,5	
Итого по году реализации			5511416,6	-	4892113,1	-	619303,5	
	2021	комитет социальной защиты населения Волгоградской области	5420656,3	-	4799646,8	-	621009,5	
Итого по году реализации			5420656,3	-	4799646,8	-	621009,5	
	2022	комитет социальной защиты населения Волгоградской области	5639216,3	-	5018206,8	-	621009,5	
Итого по году реализации			5639216,3	-	5018206,8	-	621009,5	
	2023	комитет социальной защиты населения Волгоградской области	5639216,3	-	5018206,8	-	621009,5	
Итого по году реализации			5639216,3	-	5018206,8	-	621009,5	
	2024	комитет социальной защиты населения Волгоградской области	5639216,3	-	5018206,8	-	621009,5	
Итого по году реализации			5639216,3	-	5018206,8	-	621009,5	
Итого по подпрограмме			38608005,4	-	34276424,6	-	4331580,8	

Наименование государственной программы, подпрограммы	Год реализации	Наименование ответственного исполнителя, соисполнителя государственной программы, подпрограммы	Объемы и источники финансирования (тыс.рублей)					внебюджетные источники
			в том числе					
			всего	федеральный бюджет	областной бюджет	местный бюджет	8	
1	2	3	4	5	6	7	8	
Подпрограмма "Формирование доступной среды жизнедеятельности для инвалидов и маломобильных групп населения"	2018	комитет социальной защиты населения Волгоградской области	34821,2	7777,8	15929,0	11114,4	-	
		комитет здравоохранения Волгоградской области	23119,5	8831,9	14287,6	-	-	
		комитет по труду и занятости населения Волгоградской области	2312,0	883,2	1428,8	-	-	
		комитет образования, науки и молодежной политики Волгоградской области	516,7	-	516,7	-	-	
		комитет физической культуры и спорта Волгоградской области	1851,0	136,0	1715,0	-	-	
		комитет культуры Волгоградской области	924,9	353,3	571,6	-	-	
Итого по году реализации			63545,3	17982,2	34448,7	11114,4	-	
	2019	комитет социальной защиты населения Волгоградской области	8170,6	-	8170,6	-	-	
		комитет физической культуры и спорта Волгоградской области	1495,0	-	1495,0	-	-	
		комитет культуры Волгоградской области	1000,0	-	1000,0	-	-	
Итого по году реализации			10665,6	-	10665,6	-	-	
	2020	комитет социальной защиты населения Волгоградской области	1606,7	-	1606,7	-	-	
		комитет физической культуры и спорта Волгоградской области	1495,0	-	1495,0	-	-	

Наименование государственной программы, подпрограммы	Год реализации	Наименование ответственного исполнителя, соисполнителя государственной программы, подпрограммы	Объемы и источники финансирования (тыс.рублей)					внебюджетные источники
			в том числе					
			всего	федеральный бюджет	областной бюджет	местный бюджет	7	
1	2	3	4	5	6	7	8	
			1000,0	-	1000,0	-	-	-
Итого по году реализации		комитет культуры Волгоградской области	4101,7	-	4101,7	-	-	-
	2021	комитет социальной защиты населения Волгоградской области	1606,7	-	1606,7	-	-	-
		комитет культуры Волгоградской области	1000,0	-	1000,0	-	-	-
Итого по году реализации			2606,7	-	2606,7	-	-	-
	2022	комитет социальной защиты населения Волгоградской области	15918,0	-	15918,0	-	-	-
		комитет культуры Волгоградской области	1000,0	-	1000,0	-	-	-
		комитет образования, науки и молодежной политики Волгоградской области	100,0	-	100,0	-	-	-
Итого по году реализации			17018,0	-	17018,0	-	-	-
	2023	комитет социальной защиты населения Волгоградской области	15918,0	-	15918,0	-	-	-
		комитет культуры Волгоградской области	1000,0	-	1000,0	-	-	-
		комитет образования, науки и молодежной политики Волгоградской области	100,0	-	100,0	-	-	-
Итого по году реализации			17018,0	-	17018,0	-	-	-

Наименование государственной программы, подпрограммы	Год реализации	Наименование ответственного исполнителя, соисполнителя государственной программы, подпрограммы	Объемы и источники финансирования (тыс.рублей)					
			в том числе					
			всего	федеральный бюджет	областной бюджет	местный бюджет	внебюджетные источники	
1	2	3	4	5	6	7	8	
	2024	комитет социальной защиты населения Волгоградской области	15918,0	-	15918,0	-	-	-
		комитет культуры Волгоградской области	1000,0	-	1000,0	-	-	-
		комитет образования, науки и молодежной политики Волгоградской области	100,0	-	100,0	-	-	-
Итого по году реализации			17018,0	-	17018,0	-	-	-
Итого по подпрограмме			131973,3	17982,2	102876,7	11114,4	-	-
Подпрограмма "Формирование системы комплексной реабилитации и абилитации инвалидов"	2019	комитет социальной защиты населения Волгоградской области	16741,5	13350,7	3390,8	-	-	-
		комитет по труду и занятости населения Волгоградской области	2200,0	1892,0	308,0	-	-	-
		комитет здравоохранения Волгоградской области	31827,6	26787,6	5040,0	-	-	-
		комитет образования, науки и молодежной политики Волгоградской области	2489,9	2093,1	396,8	-	-	-
		комитет культуры Волгоградской области	100,0	86,0	14,0	-	-	-
Итого по году реализации	2020	комитет по труду и занятости населения Волгоградской области	53359,0	44209,4	9149,6	-	-	-
		комитет здравоохранения Волгоградской области	8,4	-	8,4	-	-	-
			5040,0	-	5040,0	-	-	-

1	2	3	Объемы и источники финансирования (тыс.рублей)					8
			4	в том числе				
				5	6	7	8	
Наименование государственной программы, подпрограммы	Год реализации	Наименование ответственного исполнителя, соисполнителя государственной программы, подпрограммы	всего	Федеральный бюджет	областной бюджет	местный бюджет	внебюджетные источники	
	2		14,0	-	14,0	-	-	
Итого по году реализации		комитет культуры Волгоградской области	5062,4	-	5062,4	-	-	
	2021		5040,0	-	5040,0	-	-	
Итого по году реализации		комитет здравоохранения Волгоградской области	5040,0	-	5040,0	-	-	
	2022		15300,0	-	15300,0	-	-	
		комитет социальной защиты населения Волгоградской области	360,0	-	360,0	-	-	
		комитет по труду и занятости населения Волгоградской области	2200,0	-	2200,0	-	-	
		комитет образования, науки и молодежной политики Волгоградской области	100,0	-	100,0	-	-	
Итого по году реализации		комитет культуры Волгоградской области	17960,0	-	17960,0	-	-	
	2023		15300,0	-	15300,0	-	-	
		комитет социальной защиты населения Волгоградской области	360,0	-	360,0	-	-	
		комитет по труду и занятости населения Волгоградской области	100,0	-	100,0	-	-	
Итого по году реализации		комитет культуры Волгоградской области	15760,0	-	15760,0	-	-	

Наименование государственной программы, подпрограммы	Год реализации	Наименование ответственного исполнителя, соисполнителя государственной программы, подпрограммы	Объемы и источники финансирования (тыс.рублей)					внебюджетные источники		
			4	5	в том числе				7	8
					всего	федеральный бюджет	областной бюджет			
1	2	3								
	2024	комитет социальной защиты населения Волгоградской области	15300,00	-	15300,00	-	-	-	-	
		комитет по труду и занятости населения Волгоградской области	540,0	-	540,0	-	-	-	-	
		комитет культуры Волгоградской области	100,0	-	100,0	-	-	-	-	
Итого по году реализации			15940,0	-	15940,0	-	-	-	-	
Итого по подпрограмме			113121,4	44209,4	68912,0	-	-	-	-	

**Вице-губернатор – руководитель аппарата Губернатора Волгоградской области**

**Е.А.Харичкин**





№ п/п	Наименование подпрограммы, приобретаемого товара (выполняемой работы, оказываемой услуги)	Объем финансирования (тыс.рублей)									
		3	в том числе по годам								
			2018 год 4	2019 год 5	2020 год 6	2021 год 7	2022 год 8	2023 год 9	2024 год 10		
1	2										
	всего										
2.2.	Услуги по организации торжественного приема Губернатора Волгоградской области ко Дню любви, семьи и верности	1120,0	76,0	174,0	174,0	174,0	174,0	174,0	174,0	174,0	174,0
2.3.	Услуги по организации торжественного приема Губернатора Волгоградской области ко Дню матери	627,0	99,0	88,0	88,0	88,0	88,0	88,0	88,0	88,0	88,0
2.4.	Услуги по организации торжественного приема Волгоградской областной Думы ко Дню отца	930,0	135,0	100,0	139,0	139,0	139,0	139,0	139,0	139,0	139,0
2.5.	Услуги по изготовлению почетных знаков "Материнская слава" и удостоверений к ним	125,0	-	-	125,0	-	-	-	-	-	-
2.6.	Услуги по организации и проведению зональных мероприятий по конкурсному отбору победителей регионального этапа Всероссийского конкурса "Семья года"	3781,0	211,0	595,0	595,0	595,0	595,0	595,0	595,0	595,0	595,0
2.7.	Приобретение оборудования для оснащения пунктов проката детского оборудования	10237,8	908,3	1457,8	1652,1	1554,9	1554,9	1554,9	1554,9	1554,9	1554,9
2.8.	Приобретение подарков и дипломов для победителей военно-спортивной игры "Зарница под Сталинградом – 2018"	362,0	20,0	57,0	57,0	57,0	57,0	57,0	57,0	57,0	57,0
2.9.	Услуги по организации торжественного приема Губернатора Волгоградской области ко Дню защиты детей	400,0	35,0	35,0	66,0	66,0	66,0	66,0	66,0	66,0	66,0
2.10.	Услуги по изготовлению почетных знаков "Забота о детстве"	280,0	-	70,0	-	-	-	70,0	70,0	70,0	70,0
2.11.	Услуги по организации заключительного мероприятия областного смотра-конкурса на лучшую постановку патристического воспитания им.М.С.Шумилова	280,0	-	56,0	-	56,0	-	56,0	56,0	56,0	56,0



№ п/п	Наименование подпрограммы, приобретаемого товара (выполняемой работы, оказываемой услуги)	Объем финансирования (тыс.рублей)									
		в том числе по годам									
		2018 год 4	2019 год 5	2020 год 6	2021 год 7	2022 год 8	2023 год 9	2024 год 10			
1	2	3									
	всего										
3.7.	Услуги по развитию социального туризма	36,0	-	-	-	-	-	-	-	-	-
3.8.	Услуги, связанные с организацией и проведением областного конкурса "Лучший социальный работник" (материальное поощрение, призы, подарки)	769,0	153,8	-	-	153,8	153,8	153,8	153,8	153,8	153,8
3.9.	Услуги по обучению компьютерной грамотности неработающих пенсионеров	13645,3	958,3	1634,5	1954,5	2274,5	2274,5	2274,5	2274,5	2274,5	2274,5
3.10.	Услуги по организации работы службы сиделок для пожилых граждан, нуждающихся в постоянном уходе, при организации социального обслуживания	116800,0	5400,0	8100,0	15700,0	21900,0	21900,0	21900,0	21900,0	21900,0	21900,0
3.11.	Специальное оборудование и средства технической реабилитации для оснащения пунктов проката и выдачи во временное пользование родственникам (лицам), осуществляющим долговременный уход за пожилыми гражданами и инвалидами	29955,7	-	10327,8	4177,1	3862,7	3862,7	3862,7	3862,7	3862,7	3862,7
3.12.	Оборудование (в том числе реабилитационное) и расходные материалы для оснащения отделений дневного пребывания с функционалом оказания реабилитационных услуг пожилым и маломобильным гражданам, в том числе страдающим когнитивными расстройствами	38632,1	-	8716,1	10381,6	4883,6	4883,6	4883,6	4883,6	4883,6	4883,6
3.13.	Товары и услуги, приобретаемые для обеспечения координационного центра системы долгосрочного ухода за гражданами пожилого возраста и инвалидами, а также для оплаты труда работников указанного центра	16609,2	-	2768,2	2768,2	2768,2	2768,2	2768,2	2768,2	2768,2	2768,2
	Итого по подпрограмме	564665,9	33013,4	128679,2	68149,4	72117,2	87568,9	87568,9	87568,9	87568,9	87568,9

№ п/п	Наименование подпрограммы, приобретаемого товара (выполняемой работы, оказываемой услуги)	Объем финансирования (тыс.рублей)									
		всего	в том числе по годам								
			2018 год	2019 год	2020 год	2021 год	2022 год	2023 год	2024 год		
1	2	3	4	5	6	7	8	9	10		
4.	Подпрограмма "Модернизация и развитие системы социальной защиты населения"										
4.1.	Работы по проведению капитального и текущего ремонта зданий и сооружений	405194,9	21815,6	42916,0	41638,0	41638,0	85729,1	85729,1	85729,1	85729,1	
4.2.	Работы по проведению капитального и текущего ремонта инженерных сетей	14437,4	14437,4	-	-	-	-	-	-	-	
4.3.	Услуги по подготовке проектной документации, экспертизе проектной документации, проверке достоверности сметной стоимости строительства, реконструкции, капитального ремонта объектов капитального строительства, технического обследованию зданий и сооружений, работы по присоединению к сетям инженерно-технического обеспечения и монтажу оборудования	26122,0	1122,0	7800,0	3440,0	3440,0	3440,0	3440,0	3440,0	3440,0	
4.4.	Автотранспортные средства	13800,0	2000,0	1000,0	-	-	3600,0	3600,0	3600,0	3600,0	
4.5.	Технологическое и бытовое оборудование, включая мебель и производственный хозяйственный инвентарь	11205,7	784,9	1580,9	877,9	490,5	2490,5	2490,5	2490,5	2490,5	
4.6.	Компьютерная и организационная техника, включая демонстрационное оборудование	88834,6	80,0	13754,6	-	-	25000,0	25000,0	25000,0	25000,0	
4.7.	Комплекующие и запасные части к компьютерной и организационной технике, услуги по созданию, сопровождению и технической поддержке информационных систем	7237,2	-	1342,2	-	-	1965,0	1965,0	1965,0	1965,0	
4.8.	Оказание услуг по передаче неисключительных и исключительных прав на программное обеспечение, поставка программных средств защиты информации и средств защиты информации от несанкционированного доступа	26362,8	-	11362,8	-	-	5000,0	5000,0	5000,0	5000,0	

№ п/п	Наименование подпрограммы, приобретаемого товара (выполняемой работы, оказываемой услуги)	Объем финансирования (тыс.рублей)									
		всего	в том числе по годам								
			2018 год 4	2019 год 5	2020 год 6	2021 год 7	2022 год 8	2023 год 9	2024 год 10		
1	2	3	4	5	6	7	8	9	10		
4.9.	Услуги по изготовлению, размещению, трансляции информационно-разъяснительных и пропагандистских материалов социальной направленности	1888,8	456,7	122,0	-	-	436,7	436,7	436,7	436,7	
4.10.	Услуги по организации участия в областных, межрегиональных и всероссийских мероприятиях информационно-методического и обучающего характера	2137,0	443,0	423,5	-	-	423,5	423,5	423,5	423,5	
4.11.	Оказание услуг по сбору и обобщению информации о качестве условий оказания услуг организациями социального обслуживания	638,2	99,0	163,9	-	-	125,1	125,1	125,1	125,1	
4.12.	Образовательные услуги	192,1	19,9	26,7	-	-	48,5	48,5	48,5	48,5	
4.13.	Предоставление субсидии на возмещение поставщикам социальных услуг, включенным в реестр поставщиков социальных услуг Волгоградской области, но не участвующим в выполнении государственного задания (заказа), затрат, понесенных при предоставлении социальных услуг гражданину – получателю социальных услуг	247806,5	25881,3	21965,1	21245,1	31776,2	48979,6	48979,6	48979,6	48979,6	
4.14.	Создание конкурентной среды для обеспечения доступа социально ориентированных некоммерческих организаций к выполнению государственного заказа в предоставлении социальных услуг на территории Волгоградской области	310544,7	44030,6	40938,6	45115,1	45115,1	45115,1	45115,1	45115,1	45115,1	
4.15.	Предоставление субсидий социально ориентированным некоммерческим организациям, предоставляющим социальные услуги в форме социального обслуживания на дому	2005346,9	140000,0	200511,4	274097,9	347684,4	347684,4	347684,4	347684,4	347684,4	



№ п/п	Наименование подпрограммы, приобретаемого товара (выполняемой работы, оказываемой услуги)	всего	Объем финансирования (тыс.рублей)						
			в том числе по годам						
1	2	3	2018 год 4	2019 год 5	2020 год 6	2021 год 7	2022 год 8	2023 год 9	2024 год 10
5.2.	Работы по адаптации и дооборудованию для инвалидов и других маломобильных групп населения приоритетных объектов социальной инфраструктуры путем оборудования парковочных мест (знаки, трафареты для нанесения знака стоянки для инвалидов), приспособления входных групп (в том числе подготовка проектной документации), приобретения лестничных подъемников, приобретения и установка подъемных устройств, обустройства лестниц, пандусных съездов, путей движения внутри зданий (контрастная маркировка ступеней, оборудование помещений поручнями, тактильными наклейками на поручень, выравнивание лестничных маршей, устройство разворотной площадки перед дверью, устранение порогов, расширение дверных проемов, установка доводчиков, обеспечивающих задержку закрытия двери), санитарно-гигиенических помещений (расширение дверных проемов, установка опорных поручней, штанг, поворотных или откидных сидений, специализированных смесителей, крючков для костылей, кнопок вызова), зон оказания услуг (переоборудование окна обслуживания, оборудование мест ожидания), оборудование зданий информационными средствами (информационные табло, пиктограммы, тактильные указатели и знаки, наклейки контрастного цвета, таблички, дублированные шрифтом Брайля или тактильные, терминалы, "бегущие строки", звуковые и световые маяки, мнемосхемы, индукционные системы, кнопки вызова) в государственных учреждениях системы социальной защиты населения Волгоградской области	29222,0	7208,0	3750,0	-	-	6088,0	6088,0	6088,0
5.3.	Работы по приспособлению входных групп, оборудованию зданий информационными тактильными табличками, приспособлению санитарно-гигиенических помещений государственных казенных учреждений занятости населения Волгоградской области для инвалидов и других маломобильных групп населения	2312,0	2312,0	-	-	-	-	-	-




№ п/п	Наименование подпрограммы, приобретаемого товара (выполняемой работы, оказываемой услуги)	Объем финансирования (тыс.рублей)										
		всего	в том числе по годам									
			2018 год	2019 год	2020 год	2021 год	2022 год	2023 год	2024 год			
1	2	3	4	5	6	7	8	9	10			
5.12.	Услуги по организации общественно-просветительских кампаний по распространению идей, принципов и средств формирования доступной среды для инвалидов и других маломобильных групп населения	450,0	100,0	50,0	-	-	100,0	100,0	100,0	100,0	100,0	
5.13.	Услуги по обучению русскому жестовому языку	400,0	50,0	50,0	-	-	100,0	100,0	100,0	100,0		
5.14.	Услуги по организации и проведению областной спартакиады обучающихся, воспитанников государственных общеобразовательных организаций, реализующих адаптированные основные общеобразовательные программы, посвященной Дню защиты детей	400,0	100,0	-	-	-	100,0	100,0	100,0	100,0		
5.15.	Услуги по организации и проведению региональных комплексных спортивно-массовых мероприятий	585,0	195,0	195,0	195,0	-	-	-	-	-		
5.16.	Услуги по организации и проведению областных творческих фестивалей, конкурсов, слетов, выставок для инвалидов и детей-инвалидов	600,0	-	-	-	-	200,0	200,0	200,0	200,0		
5.17.	Товары, приобретаемые для обеспечения работы диспетчерского центра (службы) связи для глухих с целью оказания экстренной и иной социальной помощи, а также оплата труда сурдопереводчиков	93,3	93,3	-	-	-	-	-	-	-		
5.18.	Услуги по обеспечению участия спортсменов, а также тренеров или иных лиц, сопровождающих указанных спортсменов, во всероссийских и международных соревнованиях по адаптивному виду спорта	3900,0	1300,0	1300,0	1300,0	-	-	-	-	-		
5.19.	Услуги по проведению социальных исследований (мониторингов)	900,0	180,0	180,0	-	-	180,0	180,0	180,0	180,0		

№ п/п	Наименование подпрограммы, приобретаемого товара (выполняемой работы, оказываемой услуги)	Объем финансирования (тыс.рублей)										
		всего	в том числе по годам									
			2018 год 4	2019 год 5	2020 год 6	2021 год 7	2022 год 8	2023 год 9	2024 год 10			
1	2	3	4	5	6	7	8	9	10			
5.20.	Услуги по организации безвозмездной транспортной помощи инвалидов и маломобильных групп населения на период проведения тестовых и основных матчей чемпионата мира по футболу FIFA 2018 года	56,5	56,5	-	-	-	-	-	-	-	-	
5.21.	Специализированные автотранспортные средства	9000,0	-	-	-	3000,0	3000,0	3000,0	3000,0	3000,0	3000,0	
	Итого по подпрограмме	114137,1	46789,1	10485,6	3921,7	2426,7	16838,0	16838,0	16838,0	16838,0	16838,0	
6.	Подпрограмма "Формирование системы комплексной реабилитации и абилитации инвалидов"											
6.1.	Аппаратно-программные комплексы и компьютерные программы для проведения профессиональной ориентации инвалидов	3410,0	-	2150,0	-	-	360,0	360,0	360,0	360,0	360,0	
6.2.	Оборудование для проведения социально-психологической, социально-педагогической реабилитации и абилитации для государственного бюджетного учреждения для детей, нуждающихся в психолого-педагогической и медико-социальной помощи, "Волгоградский областной центр психолого-медико-социального сопровождения"	4388,9	-	2188,9	-	-	2200,0	-	-	-	-	
6.3.	Услуги по обеспечению инвалидов техническими средствами реабилитации за счет средств областного бюджета	13000,0	-	1000,0	-	-	4000,0	4000,0	4000,0	4000,0	4000,0	
6.4.	Оборудование для проведения мероприятий по медицинской реабилитации инвалидов и детей-инвалидов	41907,6	-	31827,6	5040,0	5040,0	-	-	-	-	-	

№ п/п	Наименование подпрограммы, приобретаемого товара (выполняемой работы, оказываемой услуги)	Объем финансирования (тыс.рублей)									
		всего	в том числе по годам								
			2018 год	2019 год	2020 год	2021 год	2022 год	2023 год	2024 год		
1	2	3	4	5	6	7	8	9	10		
6.5.	Оборудование, необходимое для предоставления детям с ограниченными возможностями, детям-инвалидам и инвалидам услуг по социально-средовой, социально-бытовой, социально-педагогической, социально-психологической, социальной и медицинской реабилитации, проведения мероприятий по адаптивной физической культуре в организациях социального обслуживания, подведомственных комитету социальной защиты населения Волгоградской области	44801,7	-	11801,7	-	-	11000,0	11000,0	-	11000,0	
6.6.	Оборудование для оснащения государственных учреждений социального обслуживания, реализующих технологию социального сопровождения в полустационарных условиях	3422,4	-	3422,4	-	-	-	-	-	-	
6.7.	Средства социально-средовой реабилитации для выдачи во временное пользование инвалидам, в том числе детям-инвалидам, организациями социального обслуживания, подведомственными комитету социальной защиты населения Волгоградской области	217,4	-	217,4	-	-	-	-	-	-	
6.8.	Услуги по повышению квалификации и профессиональной подготовке специалистов государственных учреждений, подведомственных комитету социальной защиты населения Волгоградской области, занятых в сфере реабилитации и абилитации инвалидов и детей-инвалидов, сопровождаемого проживания инвалидов	1200,0	-	300,0	-	-	300,0	300,0	-	300,0	
6.9.	Услуги по повышению квалификации и профессиональной подготовке специалистов государственных учреждений, подведомственных комитету по труду и занятости населения Волгоградской области, занятых в сфере реабилитации и абилитации инвалидов и детей-инвалидов, сопровождаемого проживания инвалидов	58,4	-	50,0	-	8,4	-	-	-	-	

№ п/п	Наименование подпрограммы, приобретаемого товара (выполняемой работы, оказываемой услуги)	Объем финансирования (тыс.рублей)									
		всего	в том числе по годам								
			2018 год	2019 год	2020 год	2021 год	2022 год	2023 год	2024 год		
1	2	3	4	5	6	7	8	9	10		
6.10.	Услуги по повышению квалификации и профессиональной переподготовке специалистов государственных учреждений, подведомственных комитету культуры Волгоградской области, занятых в сфере реабилитации и абилитации инвалидов и детей-инвалидов, сопровождаемого проживания инвалидов	414,0	-	100,0	14,0	-	100,0	100,0	100,0	100,0	
6.11.	Услуги по повышению квалификации и профессиональной переподготовке специалистов государственных учреждений, подведомственных комитету образования, науки и молодежной политики Волгоградской области, занятых в сфере реабилитации и абилитации инвалидов и детей-инвалидов, сопровождаемого проживания инвалидов	301,0	-	301,0	-	-	-	-	-	-	
	Итого по подпрограмме	113121,4	-	53359,0	5062,4	5040,0	17960,0	15760,0	15940,0		
	Итого по государственной программе	4613119,5	343437,5	635416,2	572584,9	659415,5	802161,8	799961,8	800142,0		



**Вице-губернатор – руководитель аппарата Губернатора Волгоградской области**

**Е.А.Харичкин**

ПРИЛОЖЕНИЕ 6

к постановлению  
Администрации  
Волгоградской области

от 21 февраля 2019 г. № 65-п

"ПРИЛОЖЕНИЕ 7

к государственной программе Волгоградской области  
"Социальная поддержка и защита населения  
Волгоградской области"

ПЛАН

мероприятий ("дорожная карта") по созданию на территории Волгоградской области системы долгосрочного ухода за гражданами пожилого возраста и инвалидами, признанными нуждающимися в социальном обслуживании, в рамках федерального проекта "Старшее поколение" национального проекта "Демография"

№ п/п	Наименование основного мероприятия, мероприятия "дорожной карты"	Ответственный исполнитель	Ожидаемый непосредственный результат	Срок реализации мероприятия	
				начало реализации	окончание реализации
1	2	3	4	5	6

1. Организационные мероприятия по созданию на территории Волгоградской области системы долгосрочного ухода за гражданами пожилого возраста и инвалидами, признанными нуждающимися в социальном обслуживании, в рамках федерального проекта "Старшее поколение" национального проекта "Демография" (далее именуется – СДУ)

1.1. Диагностика ситуации в сфере социального обслуживания населения и охраны здоровья граждан в Волгоградской области, выработка решений по созданию СДУ  
 комитет социальной защиты населения Волгоградской области (далее именуется – Облкомсоцзащиты), комитет здравоохранения Волгоградской области (далее именуется – Облздрав), организация социального обслуживания, участвующие в СДУ (далее именуется – организации социального обслуживания), медицинские организации, участвующие в СДУ (далее именуется – медицинские организации)  
 проведение анализа демографического развития Волгоградской области и анализа достаточности имеющихся материально-технических, кадровых и финансовых ресурсов в сфере охраны здоровья и социального обслуживания граждан, определение основных направлений и задач по созданию СДУ, подготовка пояснительной записки в Министерство труда и социальной защиты Российской Федерации по результатам проведенного анализа  
 реализовано в первом-втором кварталах 2018 г. в рамках исполнения приказа Министерства труда и социальной защиты населения Российской Федерации от 29 июня 2018 г. № 435 "О реализации пилотного проекта по созданию системы долгосрочного ухода за гражданами пожилого возраста и инвалидами" (далее именуется – приказ № 435)

№ п/п	Наименование основного мероприятия, мероприятия "дорожной карты"	Ответственный исполнитель	Ожидаемый непосредственный результат	Срок реализации мероприятия	
				начало реализации	окончание реализации
1	2	3	4	5	6
1.2.	Определение схемы управления по созданию СДУ	Облкомсоцзащиты, Облздрав	создание областной межведомственной комиссии по проблемам пожилых людей и инвалидов в Волгоградской области, обеспечивающей взаимодействие органов исполнительной власти Волгоградской области с федеральными органами исполнительной власти, органами местного самоуправления муниципальных образований Волгоградской области, организациями; создание областной рабочей группы во главе с заместителем Губернатора Волгоградской области с включением в ее состав специалистов различных ведомств и уровней власти, в том числе федеральных структур, организаций и учреждений, научных, образовательных, общественных объединений; определение решением рабочей группы пилотных территорий, на которых созданы рабочие группы для обеспечения мониторинга выявления граждан, нуждающихся в одновременном уходе, оказания им необходимой социальной медицинской помощи с учетом их индивидуальной нуждаемости, оперативного обмена информацией и оценки эффективности результатов межведомственного взаимодействия; организация рассмотрения результатов реализации основных этапов пилотного проекта по созданию СДУ с целью принятия управленческих решений на заседании областной рабочей группы и на заседании областной межведомственной комиссии	реализовано во втором-третьем кварталах 2018 г. в рамках исполнения приказа № 435	

№ п/п	Наименование основного мероприятия, мероприятия "дорожной карты"	Ответственный исполнитель	Ожидаемый непосредственный результат	Срок реализации мероприятия	
				начало реализации	окончание реализации
1	2	3	4	5	6
1.3.	<p>Определение организаций социального обслуживания, включаемых в перечень организаций социального обслуживания, участвующих в создании СДУ</p>	Облкомсоцзащиты	<p>определение пилотных территорий Волгоградской области и перечень организаций социального обслуживания;</p> <p>2018 год – 6 пилотных территорий и 19 организаций социального обслуживания (в том числе не менее 3 некоммерческих организаций);</p> <p>2019 год – 19 пилотных территорий и 46 организаций социального обслуживания (в том числе не менее 7 некоммерческих организаций);</p> <p>2020 год – 43 пилотных территории и не менее 78 организаций социального обслуживания (в том числе не менее 15 некоммерческих организаций)</p>	2018 год (в соответствии с приказом зом № 435)	2020 год
1.4.	<p>Определение медицинских организаций, включаемых в перечень медицинских организаций, участвующих в создании СДУ</p>	Облздрав	<p>определение перечня медицинских организаций;</p> <p>2018 год – 11 медицинских организаций;</p> <p>2019 год – 22 медицинских организации;</p> <p>2020 год – 55 медицинских организаций</p>	2018 год (в соответствии с приказом зом № 435)	2020 год
1.5.	<p>Оценка нормативной штатной численности и укомплектованности организаций социального обслуживания и медицинских организаций для определения достаточности кадровых ресурсов для создания СДУ</p>	Облкомсоцзащиты, Облздрав	<p>определение достаточности кадровых ресурсов для создания СДУ</p>	реализовано в четвертом квартале 2018 г. в соответствии с приказом № 435	

№ п/п	Наименование основного мероприятия, мероприятия "дорожной карты"	Ответственный исполнитель	Ожидаемый непосредственный результат	Срок реализации мероприятия	
				начало реализации	окончание реализации
1	2	3	4	5	6
1.6.	Актуализация нормативной штатной численности для различных типов организаций социального обслуживания и медицинских организаций	Облкомсоцзащиты, Облздрав	внесение изменений в нормативную штатную численность организаций социального обслуживания и медицинских организаций и проведение мероприятий по оптимизации сети и структуры организаций социального обслуживания и медицинских организаций	2019 год	2021 год
2.	Совершенствование порядка выявления граждан, нуждающихся в предоставлении социальных и медицинских услуг				
2.1.	Проведение мониторинга механизмов выявления граждан, утративших способность к самообслуживанию, нуждающихся в предоставлении социальных услуг и медицинской помощи, путем анализа результатов следующих мероприятий: <ul style="list-style-type: none"> <li>организация опроса в ходе подворовых обходов одиноких и одиноко проживающих граждан на pilotных территориях с привлечением социальных, медицинских работников, представителей местных администраций муниципальных образований Волгоградской области, территориального общественного самоуправления, товариществ собственников жилья, общественных организаций, волонтеров (добровольцев);</li> <li>использование ресурса мобильных бригад специалистов, действующих при организациях социального обслуживания, выездных гериатрических бригад и выездных бригад оказания паллиативной медицинской помощи;</li> <li>использование результатов медицинского осмотра с согласия гражданина;</li> <li>проведение дистансеризации лиц старше трудоспособного возраста</li> </ul>				
2.1.	Проведение мониторинга механизмов выявления граждан, утративших способность к самообслуживанию, нуждающихся в предоставлении социальных услуг и медицинской помощи, путем анализа результатов следующих мероприятий: <ul style="list-style-type: none"> <li>организация опроса в ходе подворовых обходов одиноких и одиноко проживающих граждан на pilotных территориях с привлечением социальных, медицинских работников, представителей местных администраций муниципальных образований Волгоградской области, территориального общественного самоуправления, товариществ собственников жилья, общественных организаций, волонтеров (добровольцев);</li> <li>использование ресурса мобильных бригад специалистов, действующих при организациях социального обслуживания, выездных гериатрических бригад и выездных бригад оказания паллиативной медицинской помощи;</li> <li>использование результатов медицинского осмотра с согласия гражданина;</li> <li>проведение дистансеризации лиц старше трудоспособного возраста</li> </ul>	Облкомсоцзащиты, Облздрав, организации социального обслуживания, медицинские организации, социологическая лаборатория, созданная на базе федерального государственного автономного образовательного учреждения высшего образования "Волгоградский государственный университет" (далее именуется – ФГАОУ ВО "Волгоградский государственный университет")	определение наиболее эффективных механизмов выявления граждан, нуждающихся в должном уходе, на pilotных территориях	2018 год (в соответствии с приказом № 435)	2021 год

№ п/п	Наименование основного мероприятия, мероприятия "дорожной карты"	Ответственный исполнитель	Ожидаемый непосредственный результат	Срок реализации мероприятия	
				начало реализации	окончание реализации
1	2	3	4	5	6
2.2.	Организация работы по применению наиболее эффективных механизмов выявления граждан, нуждающихся в долговременном уходе	Облкомсоцзащиты, территориальные центры социальной защиты населения (далее именуется – ЦСЗН), медицинские организации, организации социального обслуживания	увеличение числа организаций, участвующих в выявлении граждан, утративших способность к самообслуживанию и нуждающихся в долговременном уходе, и создание механизма оперативного обмена информацией	второй квартал 2018 г. (в соответствии с приказом № 435)	2021 год
2.3.	Использование ресурса мобильных бригад специалистов, действующих при организациях социального обслуживания, и выездных герiatricеских бригад для выявления и оказания помощи гражданам, нуждающимся в долговременном уходе	организации социального обслуживания, ЦСЗН, медицинские организации, представители местных административных муниципальных образований Волгоградской области, определенных в качестве пилотных территорий, представители общественных организаций	проведение оценки условий жизни и инвалидности пожилых граждан и инвалидов, определение степени утраты способности к самообслуживанию (типизации) пожилых граждан и инвалидов с учетом результатов функциональной диагностики и определение формата ухода	второй квартал 2018 г. (в соответствии с приказом № 435)	2020 год
2.4.	Создание координационного центра системы долговременного ухода за гражданами пожилого возраста и инвалидами (далее именуется – Координационный центр) и механизма информационного взаимодействия в рамках СДУ	Облкомсоцзащиты	принятие приказа Облкомсоцзащиты от 03 сентября 2018 г. № 1458 "О создании Координационного центра системы долговременного ухода за гражданами пожилого возраста и инвалидами"	реализовано в третьем–четвертом кварталах 2018 г. в рамках исполнения приказа № 435	
2.5.	Организация деятельности Координационного центра на пилотных территориях Волгоградской области	Облкомсоцзащиты, Облздрав	осуществление мониторинга выявления граждан, нуждающихся в долговременном уходе, в рамках межведомственного взаимодействия с медицинскими организациями, обработка и анализ информации о выявленных гражданах, нуждающихся в предоставлении социальных услуг и медицинской помощи, для организации оказания им помощи с учетом индивидуальной потребности в режиме "одного окна", формирование и ведение единой базы данных выявленных граждан, нуждающихся в предостав-	2019 год	2020 год

№ п/п	Наименование основного мероприятия, мероприятия "дорожной карты"	Ответственный исполнитель	Ожидаемый непосредственный результат	Срок реализации мероприятия	
				начало реализации	окончание реализации
1	2	3	4	5	6

лении социальных услуг и медицинской помощи, обеспечение мероприятий по обучению и информационно-методическому сопровождению специалистов, задействованных в СДУ, отслеживание результатов работы с целью оценки эффективности оказанной помощи, сбор и обобщение информации о ходе реализации мероприятий по выявлению граждан, нуждающихся в долговременном уходе

3. Совершенствование критериев оценки обстоятельств, ухудшающих условия жизнедеятельности граждан, в целях создания условий для наиболее полного и своевременного удовлетворения потребностей этих граждан в социальных и медицинских услугах в рамках СДУ

3.1. Совершенствование критериев оценки обстоятельств, ухудшающих условия жизнедеятельности граждан, применяемых в рамках утвержденного порядка признания граждан нуждающимися в социальном обслуживании на территории Волгоградской области, на предмет полного и своевременного удовлетворения потребностей этих граждан в социальных услугах и определения формата ухода с учетом организации функционирования в СДУ служб сиделок, внедрения стационарозамещающих технологий "Стационар на дому", "Сопровождаемое проживание"

Облкомсоцзащиты

установление для каждого критерия соответствующего значения баллов в зависимости от степени выраженности критериев, определение в зависимости от суммы баллов степени нуждаемости и формы предоставления услуг гражданину, нуждающемуся в долговременном уходе

первый квартал 2018 г. (в соответствии с приказом № 435)

первый квартал 2020 г.

№ п/п	Наименование основного мероприятия, мероприятия "дорожной карты"	Ответственный исполнитель	Ожидаемый непосредственный результат	Срок реализации мероприятия	
				начало реализации	окончание реализации
1	2	3	4	5	6
3.2.	Внесение изменений в нормативные правовые акты Облкомсоцзащиты, регламентирующие процесс признания граждан нуждающимися в социальном обслуживании	Облкомсоцзащиты	внесение изменений в приказ министерства труда и социальной защиты населения Волгоградской области от 15 января 2015 г. № 9 "Об утверждении формы акта оценки условий жизнедеятельности гражданина", приказы Облкомсоцзащиты от 27 августа 2015 г. № 1258 "Об обстоятельствах, ухудшающих или способных ухудшить условия жизнедеятельности граждан на территории Волгоградской области" и от 16 ноября 2015 г. № 1613 "Об утверждении административного регламента предоставления государственной услуги "Признание граждан нуждающимися в социальном обслуживании на территории Волгоградской области"	первый квартал 2018 г. (в соответствии с приказом № 435)	2020 год
3.3.	Пересмотр индивидуальной потребности (проведение типизации) получателей социальных услуг в форме социального обслуживания на дому и в стационарной форме с учетом разработанных критериев	Облкомсоцзащиты, ЦСЗН, организации социального обслуживания	проведение на основании разработанных критериев и новой оценочной шкалы пересмотра индивидуальных программ получателей социальных услуг с учетом точечной индивидуальной потребности в социальных услугах в разных формах социального обслуживания (отделение мило-сердия, надомное обслуживание с применением технологии "Стационар на дому")	третий квартал 2018 г. (в соответствии с приказом № 435)	2019 год
3.4.	Передача от организаций социального обслуживания в ЦСЗН функций по обследованию условий жизнедеятельности граждан, составление акта оценки условий жизнедеятельности граждан, определение степени нуждаемости в социальном обслуживании	Облкомсоцзащиты, ЦСЗН, организации социального обслуживания	внесение изменений в нормативные правовые акты Волгоградской области, регламентирующие процедуру признания граждан нуждающимися в социальном обслуживании, в структуру и штатную численность ЦСЗН и в должностные инструкции специалистов	реализовано в третьем квартале 2018 г. в рамках исполнения приказа № 435	

№ п/п	Наименование основного мероприятия, мероприятия "дорожной карты"	3	4	Срок реализации мероприятия	
				начало реализации	окончание реализации
1	2	3	4	5	6

4. Организация порядка межведомственного взаимодействия медицинских организаций, ЦСЗН и организаций социального обслуживания, включая синхронизацию информационных систем в соответствующих сферах, способы и объемы передачи необходимой информации о состоянии гражданина его родственникам и организациям социального обслуживания

4.1. Проведение анализа эффективности механизмов взаимодействия медицинских организаций, ЦСЗН, организаций социального обслуживания при оказании медико-социальной помощи лицам пожилого и старческого возраста в Волгоградской области, в том числе механизма, определенного приказом Облздрава от 23 мая 2017 г. № 1385 и Облкомсоцзащиты от 24 мая 2017 г. № 835 "О межведомственном взаимодействии медицинских организаций, организаций социальной защиты населения и социального обслуживания населения при оказании медико-социальной помощи лицам пожилого и старческого возраста в Волгоградской области и реализации пилотного проекта Министерства здравоохранения Российской Федерации "Территория заботы" в Волгоградской области", на предмет периодичности и способов взаимодействия, а также возможности сокращения сроков принятия решений

Облкомсоцзащиты, Облздрав, комитет информационных технологий Волгоградской области (далее именуется – Облкоминформтехнологии), ЦСЗН, организации социального обслуживания, медицинские организации

актуализация механизмов межведомственного взаимодействия медицинских организаций, ЦСЗН, организаций социального обслуживания в рамках функционирования СДУ

третий квартал первый квартал 2018 г. (в соответствии с приказом № 435)

№ п/п	Наименование основного мероприятия, мероприятия "дорожной карты"	Ответственный исполнитель	Ожидаемый непосредственный результат	Срок реализации мероприятия	
				начало реализации	окончание реализации
1	2	3	4	5	6
4.2.	Создание рабочей группы по рассмотрению возможности интеграции и (или) синхронизации информационных систем в сфере социального обслуживания, социальной защиты и охраны здоровья граждан	Облкомсоцзащиты, Облздрав, Облкоминформтехнологии	создание рабочей группы по рассмотрению возможности интеграции и (или) синхронизации информационных систем в сфере социального обслуживания, социальной защиты и охраны здоровья граждан, обеспечение всесторонней проработки вопроса о возможности интеграции и (или) синхронизации информационных систем в сфере социального обслуживания и охраны здоровья граждан	реализовано в третьем квартале 2018 г. в рамках исполнения приказа № 435	
4.3.	Разработка формы карточки для обмена информацией между медицинскими организациями, ЦСЗН, организациями социального обслуживания и форм отчетности об объеме переданной информации	Облкомсоцзащиты, Облздрав, Облкоминформтехнологии, Координационный центр	утверждение формы карточки для обмена информацией между медицинскими организациями, ЦСЗН, организациями социального обслуживания и формы отчетности об объеме переданной информации	реализовано в третьем-четвертом кварталах 2018 г. в рамках исполнения приказа № 435	
4.4.	Разработка и внедрение информационно-технологического решения для обмена информацией между медицинскими организациями, ЦСЗН, организациями социального обслуживания	Облкомсоцзащиты, Облздрав, Облкоминформтехнологии, медицинские организации, Координационный центр, ЦСЗН, организации социального обслуживания	создание на базе информационной системы "Регистр получателей социальных услуг Волгоградской области", Региональной информационной системы в сфере здравоохранения Волгоградской области интеграционного модуля, обеспечивающего обмен информацией между медицинскими организациями, ЦСЗН, организациями социального обслуживания	третий квартал 2018 г. (в соответствии с приказом № 435)	2019 год
4.5.	Формирование при Координационном центре единой базы данных граждан, нуждающихся в долговременном уходе, и обеспечение ее интеграции с информационными системами в сфере социального обслуживания, социальной защиты и охраны здоровья граждан	Облкомсоцзащиты, Облздрав, Облкоминформтехнологии, организации социального обслуживания, медицинские организации	обеспечение оперативного получения сведений, необходимых для своевременного принятия решений по вопросам, связанным с организацией долговременного ухода за пожилыми гражданами и инвалидами, и обеспечение сбалансированности медицинской помощи, социального обслуживания и социального сопровождения	четвертый квартал 2018 г. (в соответствии с приказом № 435)	2021 год

№ п/п	Наименование основного мероприятия, мероприятия "дорожной карты"	Ответственный исполнитель	Ожидаемый непосредственный результат	Срок реализации мероприятия	
				начало реализации	окончание реализации
1	2	3	4	5	6
4.6.	Совершенствование механизмов взаимодействия медицинских организаций и учреждений социальной защиты	Облздрав, Облкомсоцзащиты, Облкоминформтехнологии	совершенствование механизмов межведомственного взаимодействия медицинских и социальных организаций путем внедрения информационно-технологического решения и разработки порядка межведомственного взаимодействия в рамках СДУ с целью обеспечения обмена информацией, преемственности и непрерывности оказания социальных и медицинских услуг	2019 год	2020 год
4.7.	Развитие социального сопровождения при организации современного ухода за гражданами пожилого возраста и инвалидами	Облкомсоцзащиты, Облздрав, организации социального обслуживания, медицинские организации	разработка механизма межведомственного взаимодействия по социальному сопровождению граждан, нуждающихся в долгосрочном уходе, совершенствование порядка организации социального сопровождения пожилых граждан и инвалидов в рамках СДУ	2018 год (в соответствии с приказом зом № 435)	2020 год
5.	Совершенствование предоставления социальных услуг в форме социального обслуживания на дому				
5.1.	Разработка, апробация и внедрение технологии "Стационар на дому"	Облкомсоцзащиты, организации социального обслуживания	утверждение положения о технологии "Стационар на дому", внесение изменений в нормативные правовые акты Облкомсоцзащиты, регулирующие предоставление социальных услуг в форме социального обслуживания на дому, внедрение технологии "Стационар на дому" в деятельность организаций социальной области, предоставления социальных услуг на дому	второй квартал 2018 г. (в соответствии с приказом № 435)	2020 год

№ п/п	Наименование основного мероприятия, мероприятия "дорожной карты"	Ответственный исполнитель	Ожидаемый непосредственный результат	Срок реализации мероприятия	
				начало реализации	окончание реализации
1	2	3	4	5	6
5.2.	Актуализация нормативных правовых актов Облкомсоцзащиты, регламентирующих порядок предоставления социальных услуг в форме социального обслуживания на дому, включая технологию "Стационар на дому"	Облкомсоцзащиты	внесение изменений в приказ Облкомсоцзащиты от 19 февраля 2015 г. № 345 "Об утверждении Порядка предоставления социальных услуг в форме социального обслуживания на дому"	2018 год (в соответствии с приказом зом № 435)	2020 год
6.	Совершенствование предоставления социальных услуг в полустационарной форме социального обслуживания				
6.1.	Подготовка проектной документации на проведение ремонтных работ в организациях социального обслуживания, предоставляющих социальные услуги в полустационарной форме, вовлеченных в СДУ	Облкомсоцзащиты, организации социального обслуживания	разработка проектной документации на проведение ремонтных работ: 2018 год – в 6 учреждениях; 2019 год – в 6 учреждениях; 2020 год – в 1 учреждении; 2021 год – в 1 учреждении	2018 год (в соответствии с приказом зом № 435)	2021 год
6.2.	Проведение ремонтных работ в организациях социального обслуживания, предоставляющих социальные услуги в полустационарной форме, вовлеченных в СДУ	Облкомсоцзащиты, организации социального обслуживания	проведение ремонтных работ с целью создания условий для предоставления качественных услуг гражданам, в том числе в отделе днях дневного пребывания для маломобильных граждан и граждан, страдающих когнитивными расстройствами: 2018 год – в 9 учреждениях; 2019 год – в 4 учреждениях; 2020 год – в 6 учреждениях; 2021 год – в 3 учреждениях	2018 год (в соответствии с приказом зом № 435)	2021 год
6.3.	Организация деятельности отделений дневного пребывания с функционалом оказания реабилитационных услуг пожилым и маломобильным гражданам, в том числе страдающим когнитивными расстройствами (далее именуется – отделение дневного пребывания)	Облкомсоцзащиты, организации социального обслуживания	принятие нормативных правовых актов Облкомсоцзащиты, регламентирующих деятельность отделений дневного пребывания: 2018 год – 2 отделения; 2019 год – 8 отделений; 2020 год – 15 отделений; 2021 год – 16 отделений	сентябрь 2018 г. (в соответствии с приказом № 435)	2021 год

№ п/п	Наименование основного мероприятия, мероприятия "дорожной карты"	Ответственный исполнитель	Ожидаемый непосредственный результат	Срок реализации мероприятия	
				начало реализации	окончание реализации
1	2	3	4	5	6
6.4.	Оснащение отделений дневного пребывания оборудованием и мебелью, а также расходными материалами, необходимыми для проведения занятий	Облкомсоцзащиты, организации социального обслуживания	оснащение оборудованием и мебелью: 2019 год – 8 отделений дневного пребывания; 2020 год – 7 отделений дневного пребывания; 2021 год – 3 отделения дневного пребывания	2018 год (в соответствии с приказом № 435)	2021 год
7.	Совершенствование предоставления социальных услуг в стационарной форме социального обслуживания				
7.1.	Определение перечня стационарных организаций социального обслуживания, помещения отделения милосердия которых требуют модернизации, и подготовка проектной документации на проведение ремонтных работ таких помещений	Облкомсоцзащиты, стационарные организации социального обслуживания, помещения отделений милосердия которых требуют модернизации	определение перечня стационарных организаций социального обслуживания, помещения отделений милосердия которых требуют модернизации, подготовка проектной документации на проведение ремонтных работ.	2018 год (в соответствии с приказом № 435)	2021 год
7.2.	Модернизация стационарных организаций социального обслуживания, помещения отделений милосердия которых требуют модернизации, создание комфортных условий проживания в отделениях милосердия таких организаций	Облкомсоцзащиты, стационарные организации социального обслуживания, помещения отделений милосердия которых требуют модернизации	проведение ремонтных работ в отделениях милосердия стационарных организаций социального обслуживания: 2018 год – 8 организаций; 2019 год – 6 организаций; 2020 год – 8 организаций; 2021 год – 7 организаций	2018 год (в соответствии с приказом № 435)	2021 год

№ п/п	Наименование основного мероприятия, мероприятия "дорожной карты"	Ответственный исполнитель	Ожидаемый непосредственный результат	Срок реализации мероприятия	
				начало реализации	окончание реализации
1	2	3	4	5	6
7.3.	Дооснащение стационарных организаций социального обслуживания, помещений отделений милосердия которых требуют модернизации, необходимой мебелью, оборудованием, техническими средствами реабилитации и инвентарем для ухода и организации досуга	Облкомсоцзащиты, стационарные организации социального обслуживания, помещения отделений милосердия которых требуют модернизации	дооснащение стационарных организаций социального обслуживания, помещений отделений милосердия которых требуют модернизации, необходимой мебелью, оборудованием, техническими средствами реабилитации и инвентарем для ухода и организации досуга: 2018 год – 12 организаций; 2019 год – 20 организаций; 2020 год – 4 организации; 2021 год – 4 организации	2018 год (в соответствии с приказом № 435)	2021 год
7.4.	Разработка и внедрение в практическую деятельность стационарных организаций социального обслуживания новых форм документации, отражающей качество долгосрочного ухода за гражданами пожилого возраста и инвалидами	Облкомсоцзащиты, стационарные организации социального обслуживания	обеспечение системности, преемственности и учета индивидуаль-ных физиологических и психологических особенностей граждан пожилого возраста и инвалидов, получающих долговременный уход	четвертый квартал 2018 г. (в соответствии с приказом № 435)	2019 год
7.5.	Создание модели предоставления социальных услуг в отделении милосердия стационарных организаций социального обслуживания, обеспечивающей повышение физической активности, уровня социализации, мотивации к повышению степени самостоятельности, сохранение когнитивных функций у граждан пожилого возраста и инвалидов	Облкомсоцзащиты, стационарные организации социального обслуживания	внесение изменений в нормативные правовые акты (порядки предоставления социальных услуг для категории получателей социальных услуг, полностью утраченных способностей к самостоятельному передвижению, самообслуживанию, правила внутренних распорядка получателей социальных услуг, предусматривающие длительное их совместное пребывание в отделении милосердия стационарных организаций социального обслуживания в дневное время)	четвертый квартал 2018 г. (в соответствии с приказом № 435)	2020 год

№ п/п	Наименование основного мероприятия, мероприятия "дорожной карты"	Ответственный исполнитель	Ожидаемый непосредственный результат	Срок реализации мероприятия	
				начало реализации	окончание реализации
1	2	3	4	5	6

8. Развитие и поддержка семейного ухода за гражданами пожилого возраста и инвалидами

8.1. Организация обучения лиц, осуществляющих неформальный (семейный) уход за гражданами пожилого возраста и инвалидами, навыкам общего ухода, в том числе с организацией выезда на дом и в дистанционном режиме

Облкомсоцзащиты, организации социального обслуживания, государственное бюджетное специализированное стационарное учреждение социального обслуживания граждан пожилого возраста и инвалидов (далее именуется – ГБССУ СО ГПВИ) "Волгоградский областной геронтологический центр"

2018 год (в соответствии с приказом № 435)

2021 год

8.2. Обеспечение возможности временного размещения граждан пожилого возраста и инвалидов в стационарных организациях социального обслуживания

Облкомсоцзащиты, стационарные организации социального обслуживания

2018 год (в соответствии с приказом № 435)

2021 год

8.3. Оснащение пунктов проката при организациях социального обслуживания специальным оборудованием и средствами технической реабилитации для выдачи во временное пользование родственникам (лицам), осуществляющим длительный уход за гражданами пожилого возраста и инвалидами

Облкомсоцзащиты, организации социального обслуживания

2019 год

2021 год

приобретение для пунктов проката при организациях социального обслуживания специального оборудования и средств технической реабилитации:  
 2019 год – не менее 2169 единиц;  
 2020 год – не менее 1050 единиц;  
 2021 год – не менее 882 единицы

№ п/п	Наименование основного мероприятия, мероприятия "дорожной карты"	Ответственный исполнитель	Ожидаемый непосредственный результат	Срок реализации мероприятия	
				начало реализации	окончание реализации
1	2	3	4	5	6
9.	Подготовка (профессиональное образование и профессиональное обучение) и дополнительное профессиональное образование работников организаций социального обслуживания				
9.1.	Создание и организация работы ресурсно-кадрового центра по обучению и повышению квалификации специалистов, осуществляющих долговременный уход, при ГБССУ СО ГПВИ "Волгоградский областной геронтологический центр" (далее именуется – ресурсно-кадровый центр)	Облкомсоцзащиты, ГБССУ СО ГПВИ "Волгоградский областной геронтологический центр"	обучение специалистов, осуществляющих уход в стационарной и домашней формах, включая обучение сиделок и лиц, осуществляющих неформальный (семейный) уход за гражданами пожилого возраста и инвалидами, навыкам ухода, использованию технических средств реабилитации, выбору качественных средств ухода, обустройству мест нахождения граждан, имеющих выраженные ограничения жизнедеятельности, организация информационно-методического сопровождения специалистов, осуществляющих долговременный уход, обучение и распространение лучших практик организации долговременного ухода в регионе	2018 год (в соответствии с приказом зом № 435)	2021 год
9.2.	Организация обучения специалистов организаций социального обслуживания и подготовка команды тренеров из числа специалистов ресурсно-кадрового центра	Облкомсоцзащиты, Облздрав	подготовка команды тренеров из числа специалистов ресурсно-кадрового центра, который обеспечит поэтапное обучение специалистов организаций социального обслуживания на единых методологических подходах и требованиях	третий квартал 2018 г. (в соответствии с приказом № 435)	2020 год
9.3.	Разработка и апробация программы обучения специалистов организаций социального обслуживания по технологии организации психологического сопровождения лиц, осуществляющих долговременный уход, с целью коррекции их эмоционального выгорания и управления конфликтами	Облкомсоцзащиты, ФГАОУ ВО "Волгоградский государственный университет"	повышение качества услуг по организации долговременного ухода посредством восстановления психологического состояния лиц, осуществляющих уход	четвертый квартал 2018 г. (в соответствии с приказом зом № 435)	первый квартал 2019 г.

№ п/п	Наименование основного мероприятия, мероприятия "дорожной карты"	2	Ответственный исполнитель	3	Ожидаемый непосредственный результат	Срок реализации мероприятия	
						начало реализации	окончание реализации
1					4	5	6
9.4.	Обучение медицинских сестер палатных, младших медицинских сестер по уходу за больными стационарных организаций социального обслуживания навыкам ухода за больными		Облздрав, государственное автономное профессиональное образовательное учреждение "Волгоградский медицинский колледж"		повышение квалификации младшего медицинского персонала (не менее 13 человек в год)	2018 год (в соответствии с приказом № 435)	2021 год
9.5.	Совершенствование профессионального образования и профессионального обучения, а также дополнительного профессионального образования работников организаций социального обслуживания		Облкомсоцзащиты, организации социального обслуживания		повышение профессионального уровня работников организаций социального обслуживания (не менее 300 человек в год)	2019 год	2021 год
10.	Развитие по годам стационарозамещающих технологий, действующих на территории Волгоградской области, а также технологий, которые планируется создать в рамках пилотного проекта						
10.1.	Развитие сопровождаемого проживания. Разработка и реализация пилотной программы "Сопровождаемое проживание инвалидов с ментальными расстройствами"		Облкомсоцзащиты, ГБССУ СО ГПВИ "Волжский психоневрологический интернат", ГБССУ СО ГПВИ "Суровикинский психоневрологический интернат", ГБССУ СО ГПВИ "Калачевский психоневрологический интернат", ГБССУ СО ГПВИ "Жирновский дом-интернат для престарелых и инвалидов"		проведение экспертной оценки и апробация разработанной технологии "Сопровождаемое проживание инвалидов с ментальными расстройствами"	второе полугодие 2018 г. (в соответствии с приказом № 435)	2019 год
10.2.	Формирование моделей организации проживания в разных типах жилых помещений (часть жилого корпуса, отдельный жилой корпус, квартира) в рамках внедрения технологии "Сопровождаемое проживание инвалидов с ментальными расстройствами"		Облкомсоцзащиты, стационарные организации социального обслуживания		создание оптимальных условий для предоставления социальных услуг в полустационарной форме социального обслуживания различным категориям инвалидов с ментальными расстройствами	2019 год	2020 год

№ п/п	Наименование основного мероприятия, мероприятия "дорожной карты"	2	Ответственный исполнитель	3	Ожидаемый непосредственный результат	Срок реализации мероприятия	
						начало реализации	окончание реализации
1		2	3	4	5	6	
10.3.	Создание полустационарных отделений сопровождаемого проживания инвалидов в стационарных организациях социального обслуживания, внедрение технологии "Сопровождаемое проживание инвалидов с ментальными расстройствами"		Облкомсоцзащиты, организации социального обслуживания		создание условий для преодоления изоляции от общества лиц с инвалидностью, формирование у них ориентации на социальную интеграцию, активную, деятельную и ответственную позицию по отношению к собственной жизни, обслуживание в рамках технологий "Сопровождаемое проживание инвалидов с ментальными расстройствами": 2019 год – не менее 282 человек; 2020 год – не менее 426 человек; 2021 год – не менее 544 человек	2019 год	2021 год
11.	Иные стационарозамещающие технологии, предусмотренные нормативными правовыми актами Волгоградской области						
11.1.	Развитие института социальных семей для граждан пожилого возраста и инвалидов		Облкомсоцзащиты, организации социального обслуживания		количество мест для организации социальных семей: 2018 год – 102 места; 2019 год – не менее 120 мест; 2020 год – не менее 140 мест; 2021 год – не менее 160 мест	2018 год (в соответствии с приказом № 435)	2021 год
11.2.	Разработка и реализация пилотного проекта "Организация работы службы сиделок для одиноких и одиноко проживающих участников и инвалидов Великой Отечественной войны, утративших способность к самообслуживанию и нуждающихся в постоянном постороннем уходе"		Облкомсоцзащиты, государственное бюджетное учреждение социального обслуживания "Центральный центр социальной помощи инвалидов населения", организации социального обслуживания		обеспечение квалифицированным уходом на бесплатной основе одиноких и одиноко проживающих участников и инвалидов Великой Отечественной войны, утративших способность к самообслуживанию и нуждающихся в постоянном постороннем уходе: 2018 год – 18 человек; 2019 год – не менее 30 человек; 2020 год – не менее 50 человек; 2021 год – не менее 70 человек	третий квартал 2018 г. (в соответствии с приказом № 435)	2021 год

№ п/п	Наименование основного мероприятия, мероприятия "дорожной карты"	2	Ответственный исполнитель	3	Ожидаемый непосредственный результат	Срок реализации мероприятия	
						начало реализации	окончание реализации
1		2	3	4	5	6	
11.3.	Приобретение автотранспорта Росийского производства в целях обеспечения доставки лиц старше 65 лет, проживающих в сельской местности, в медицинские организации		Облкомсоцзащиты, организации социального обслуживания		приобретение автотранспорта в 2019 году не менее 30 единиц с целью обеспечения доставки лиц старше 65 лет, проживающих в сельской местности, в медицинские организации	2019 год	2019 год
12.	Совершенствование гериатрической помощи в регионе в соответствии с порядками, клиническими рекомендациями, стандартами						
12.1.	Открытие гериатрических кабинетов в медицинских организациях, подведомственных Облздраву, оказывающих первичную медико-санитарную помощь		Облздрав, медицинские организации, подведомственные Облздраву, оказывающие первичную медико-санитарную помощь		открытие гериатрических кабинетов в медицинских организациях, подведомственных Облздраву, оказывающих первичную медико-санитарную помощь: 2018 год – 9 кабинетов; 2019 год – 9 кабинетов; 2020 год – 6 кабинетов; 2021 год – 6 кабинетов	2018 год (в соответствии с приказом № 435)	2021 год
12.2.	Оказание медицинской помощи по профилю "гериатрия" в амбулаторных условиях		медицинские организации, подведомственные Облздраву, оказывающие первичную медико-санитарную помощь		оказание пациентам специализированной помощи по профилю "гериатрия" в амбулаторных условиях в медицинских организациях, подведомственных Облздраву, оказывающих первичную медико-санитарную помощь: 2018 год – в 28 организациях; 2019 год – в 37 организациях; 2020 год – в 43 организациях; 2021 год – в 49 организациях	2018 год (в соответствии с приказом № 435)	2021 год
12.3.	Оказание специализированной медицинской помощи по профилю "гериатрия" в стационарных условиях		Облздрав, государственное бюджетное учреждение здравоохранения (далее именуется – ГБУЗ) "Волгоградский областной клинический госпиталь ветеранов войн", Волгоград, государственное учреждение здравоохранения "Клиническая больница № 11"		ежегодное получение стационарной помощи по профилю "гериатрия" не менее 3379 пациентами	2018 год (в соответствии с приказом № 435)	2021 год

№ п/п	Наименование основного мероприятия, мероприятия "дорожной карты"	Ответственный исполнитель	Ожидаемый непосредственный результат	Срок реализации мероприятия	
				начало реализации	окончание реализации
1	2	3	4	5	6
12.4.	Работа выездной гериатрической бригады на базе ГБУЗ "Волгоградский областной клинический госпиталь ветеранов войн"	ГБУЗ "Волгоградский областной клинический госпиталь ветеранов войн"	проведение консультирования врачом-гериатром пациентов, проживающих в отдаленных населенных пунктах Волгоградской области	2018 год (в соответствии с приказом № 435)	2021 год
12.5.	Подготовка специалистов по дополнительным профессиональным программам по профилю "гериатрия"	медицинские организации	осуществление профессиональной переподготовки по специальности "гериатрия" 27 врачей-специалистов и повышение квалификации 54 медицинских сестер по программе "сестринское дело в гериатрии"	2018 год (в соответствии с приказом № 435)	2021 год
12.6.	Проведение конференций по актуальным вопросам гериатрии, паллиативной медицинской помощи, медицинской реабилитации с целью повышения квалификации медицинских работников	Облздрав, медицинские организации	повышение уровня знаний медицинских работников	2018 год (в соответствии с приказом № 435)	2021 год
12.7.	Внедрение клинических рекомендаций по профилю "гериатрия", разработанных Министерством здравоохранения Российской Федерации, в практическую деятельность врачей-гериатров медицинских организаций	Облздрав, медицинские организации	повышение уровня знаний и квалификации врачей-гериатров медицинских организаций	2019 год (по мере выхода методических рекомендаций)	2021 год (по мере выхода методических рекомендаций)
13.	Совершенствование паллиативной медицинской помощи пожилым пациентам в регионе в соответствии с порядками, клиническими рекомендациями, стандартами				
13.1.	Оказание паллиативной медицинской помощи в амбулаторных условиях	медицинские организации, оказывающие первичную медико-санитарную помощь	оказание помощи пациентам с неизлечимыми прогрессирующими заболеваниями для облегчения тяжелых проявлений заболевания (с 2018 года функционирует 45 кабинетов паллиативной медицинской помощи)	2018 год (в соответствии с приказом № 435)	2021 год

№ п/п	Наименование основного мероприятия, мероприятия "дорожной карты"	Ответственный исполнитель	Ожидаемый непосредственный результат	Срок реализации мероприятия	
				начало реализации	окончание реализации
1	2	3	4	5	6
13.2.	Оказание паллиативной медицинской помощи в стационарных условиях	медицинские организации	оказание паллиативной помощи пациентам на паллиативных койках и койках сестринского ухода (с 2018 года на базе 32 медицинских организаций функционирует 828 паллиативных коек и коек сестринского ухода)	2018 год (в соответствии с приказом № 435)	2021 год
13.3.	Организация работы выездной бригады ГБУЗ "Волгоградский областной клинический хоспис", Волгоград	ГБУЗ "Волгоградский областной клинический хоспис", Волгоград	проведение консультирования и оказание помощи пациентам с неизлечимыми прогрессирующими заболеваниями на дому	2018 год (в соответствии с приказом № 435)	2021 год
13.4.	Укрепление материально-технической базы медицинских организаций, оказывающих паллиативную помощь	Область, медицинские организации	дооснащение медицинских организаций, оказывающих паллиативную помощь, медицинским оборудованием в соответствии с порядками оказания паллиативной медицинской помощи	реализовано в 2018 году в рамках исполнения приказа № 435	
14.	Совершенствование системы медицинской реабилитации для пожилых пациентов в регионе в соответствии с порядками, клиническими рекомендациями, стандартами				
14.1.	Оказание реабилитационной помощи гражданам пожилого возраста и инвалидам на дому	медицинские организации	разработка индивидуальных комплексов двигательной активности для пациентов пожилого возраста в зависимости от их функциональных возможностей	2019 год	2021 год
14.2.	Обучение родственников (лиц), осуществляющих уход за гражданами пожилого возраста, особенностям ухода и индивидуальным комплексам двигательной активности в зависимости от функциональных возможностей пациента	медицинские организации	оказание реабилитационной помощи гражданам пожилого возраста и инвалидам на дому	2019 год	2021 год

№ п/п	Наименование основного мероприятия, мероприятия "дорожной карты"	Ответственный исполнитель	Ожидаемый непосредственный результат	Срок реализации мероприятия	
				начало реализации	окончание реализации
1	2	3	4	5	6
15.	Осуществление междисциплинарного взаимодействия в системе здравоохранения, в том числе между первичной медико-санитарной помощью, гериатрической помощью, паллиативной помощью и медицинской реабилитацией, разработка алгоритма маршрутизации пожилых пациентов в регионе				
15.1.	Совершенствование информационных систем медицинских организаций в части передачи информации об оказании медицинской помощи лицам пожилого возраста, постановки их на учет	Облаздрав, медицинские организации	совершенствование электронных баз данных о пациентах в медицинских организациях и их интеграция между учреждениями "поликлиники – стационары"	2018 год (в соответствии с приказом № 435)	2021 год
16.	Внедрение в медицинских организациях российских рекомендаций "Уход за ослабленными пожилыми людьми"				
16.1.	Внедрение российских рекомендаций "Уход за ослабленными пожилыми людьми"	медицинские (стационары)	повышение качества ухода за ослабленными пожилыми пациентами в стационарах медицинских организаций	2018 год (в соответствии с приказом № 435)	2021 год
16.2.	Работа школ по уходу за пациентами, функционирующих при кабинетах паллиативной медицинской помощи	медицинские (поликлиники)	обучение родственников (лиц), осуществляющих уход за гражданами пожилого возраста, особенностям ухода	2018 год (в соответствии с приказом № 435)	2021 год
17.	Внедрение комплекса мер по профилактике падений и переломов у лиц пожилого и старческого возраста в медицинских организациях и на дому				
17.1.	Профилактика падений и переломов у лиц пожилого и старческого возраста	медицинские (стационары)	соблюдение лечебно-охранительного режима медицинских организаций, проведение бесед с госпитализированными пациентами пожилого возраста по вопросам безопасного нахождения в медицинской организации	2018 год (в соответствии с приказом № 435)	2021 год

№ п/п	Наименование основного мероприятия, мероприятия "дорожной карты"	Ответственный исполнитель	Ожидаемый непосредственный результат	Срок реализации мероприятия	
				начало реализации	окончание реализации
1	2	3	4	5	6
17.2.	Проведение углубленного профилактического консультирования в кабинетах медицинской профилактики (на втором этапе диспансеризации) для граждан в возрасте 75 лет и старше в целях коррекции выявленных факторов риска и (или) профилактики старческой астении	медицинские организации (поликлиники)	проведение функциональных тестов для оценки риска падения лиц пожилого и старческого возраста, проведение диспансерного наблюдения пациентов по поводу выявленных факторов риска	2018 год (в соответствии с приказом № 435)	2021 год
17.3.	Работа школ по уходу за пациентами, функционирующих при кабинетах паллиативной медицинской помощи	медицинские организации (поликлиники)	обучение родственников (лиц), осуществляющих уход за гражданами пожилого возраста, профилактике падений и переломов у лиц пожилого и старческого возраста	2018 год (в соответствии с приказом № 435)	2021 год
18.	Осуществление методического сопровождения реализации комплекса мер по профилактике падений и переломов у лиц пожилого и старческого возраста в учреждениях социальной защиты				
18.1.	Осуществление методического сопровождения реализации комплекса мер по профилактике падений и переломов у лиц пожилого и старческого возраста в организациях социального обслуживания	ГБУЗ "Волгоградский областной клинический госпиталь ветеранов войн", медицинские организации, организации социального обслуживания	разработка методических рекомендаций для специалистов организаций социального обслуживания и родственников по профилактике падений и переломов у лиц пожилого и старческого возраста, проведение совместных совещаний, обучающих семинаров по внедрению Российских методических рекомендаций по уходу за ослабленными пожилыми пациентами, обеспечение единых методологических подходов и требований к организации одновременного ухода в организациях социального обслуживания	2018 год (в соответствии с приказом № 435)	2021 год

№ п/п	Наименование основного мероприятия, мероприятия "дорожной карты"	Ответственный исполнитель	Ожидаемый непосредственный результат	Срок реализации мероприятия	
				начало реализации	окончание реализации
1	2	3	4	5	6
19.	Внедрение комплекса мер, направленных на профилактику и раннее выявление когнитивных нарушений у лиц пожилого и старческого возраста в учреждении здравоохранения и на профилактику и раннее выявление когнитивных нарушений у лиц пожилого и старческого возраста в учреждении социальной защиты и на дому				
19.1.	Проведение углубленного профилактического консультирования в кабинетах медицинской профилактики (на втором этапе диспансеризации) для граждан в возрасте 75 лет и старше в целях коррекции выявленных факторов риска и (или) профилактики старческой астении	медицинские организации	проведение диспансерного наблюдения пациентов по поводу выявленных факторов риска	2018 год (в соответствии с приказом № 435)	2021 год
19.2.	Осуществление методического сопровождения внедрения комплекса мер, направленных на профилактику и раннее выявление когнитивных нарушений у лиц пожилого и старческого возраста в организациях социального обслуживания и на дому	ГБУЗ "Волгоградский областной клинический госпиталь ветеранов войн", медицинские организации, организации социального обслуживания	разработка методических рекомендаций для социальных работников, осуществляющих социальное обслуживание на дому, с целью выявления первых признаков когнитивных нарушений у лиц пожилого и старческого возраста, рекомендаций по взаимодействию с данными лицами с учетом их особенностей, организация методической помощи врачам-гериатрами при разработке индивидуальных программ получателей социальных услуг, страдающих легкими когнитивными нарушениями, в отделениях дневного пребывания в организациях социального обслуживания с обсуждением наиболее эффективных форм и методов работы с ними, проведение совместных совещаний, обучающих семинаров, рабочих встреч	2018 год (в соответствии с приказом № 435)	2021 год

№ п/п	Наименование основного мероприятия, мероприятия "дорожной карты"	Ответственный исполнитель	Ожидаемый непосредственный результат	Срок реализации мероприятия	
				начало реализации	окончание реализации
1	2	3	4	5	6
20.	Оценка участия негосударственных организаций и добровольцев (волонтеров) в предоставлении социальных и медицинских услуг гражданам пожилого возраста и инвалидам в рамках СДУ и подготовка (при необходимости) предложений по совершенствованию взаимодействия с негосударственными организациями и добровольцами в целях предоставления указанных услуг				
20.1.	Разработка нормативных правовых актов Волгоградской области, обеспечивающих расширение спектра механизмов финансирования социально ориентированных некоммерческих организаций (далее именуются – СО НКО)	Облкомсоцзащиты	обеспечение максимального расширения спектра механизмов финансирования СО НКО, подготовка проекта нормативного правового акта Волгоградской области, утверждающего порядок определения объема и предоставления субсидий СО НКО, осуществляющим социальное обслуживание в стационарной форме		
20.2.	Поэтапное увеличение количества СО НКО, осуществляющих социальное обслуживание на дому, и включение их в СДУ региона	Облкомсоцзащиты, СО НКО	увеличение количества получателей социальных услуг, предоставляемых социальными услугами в форме социального обслуживания на дому в СО НКО, за счет предоставления субсидии из областного бюджета: 2019 год – не менее 6150 человек; 2020 год – не менее 8210 человек; 2021 год – не менее 10270 человек	2018 год (в соответствии с приказом № 435)	2019 год

№ п/п	Наименование основного мероприятия, мероприятия "дорожной карты"	Ответственный исполнитель	Ожидаемый непосредственный результат	Срок реализации мероприятия	
				начало реализации	окончание реализации
1	2	3	4	5	6
20.3.	Создание и организация работы ресурсного добровольческого центра "Диалог поколений" по направлению "Работа со старшим поколением в рамках организации долговременного ухода"	Облкомсоцзащиты, частное образовательное учреждение высшего образования "Волгоградский институт бизнеса"	создание ресурсного добровольческого центра "Диалог поколений", организация обучения и информационно-методического сопровождения добровольцев (волонтеров), задействованных в СДУ, обеспечение изучения и обобщения лучших практик организации работы добровольцев (волонтеров) по данному направлению, организация и проведение различных мероприятий с гражданами пожилого возраста и с добровольцами (волонтерами) на постоянной основе	второй квартал 2019 г.	2021 год
20.4.	Разработка рекомендаций по внедрению практики работы добровольцев (волонтеров) при организации социального обслуживания в стационарной, полустационарной форме и в форме социального обслуживания на дому	Облкомсоцзащиты, организации социального обслуживания, ФГАОУ ВО "Волгоградский государственный университет" и действующий при нем волонтерский центр "Прорыв", ресурсный добровольческий центр "Диалог поколений", волонтерские (добровольческие) организации	привлечение добровольцев (волонтеров) для организации ухода за пожилыми людьми, находящимися на социальном обслуживании	четвертый квартал 2018 г. (в соответствии с приказом № 435)	первый квартал 2019 г.
20.5.	Организация и проведение волонтерским центром "Прорыв", действующим при ФГАОУ ВО "Волгоградский государственный университет", творческих занятий и досуговых мероприятий в рамках выездов в ГБССУ СО ГПВИ "Волгоградский областной геронтологический центр", ГБУЗ "Волгоградский областной клинический госпиталь ветеранов войн", ГБУЗ "Волгоградский областной клинический хоспис", Волгоград и другие медицинские организации, организации социального обслуживания	ФГАОУ ВО "Волгоградский государственный университет"	проведение с периодичностью не менее одного раза в месяц волонтерским центром "Прорыв", действующим при ФГАОУ ВО "Волгоградский государственный университет", творческих занятий и досуговых мероприятий в рамках выездов в медицинские организации, организации социального обслуживания	2019 год	2021 год

№ п/п	Наименование основного мероприятия, мероприятия "дорожной карты"	Ответственный исполнитель	Ожидаемый непосредственный результат	Продолжение приложения 7			
				3	4	Срок реализации мероприятия	
						5	6
1	2	3	4	5	6		
21.	Оценка достоячности финансового обеспечения социальных и медицинских услуг и подготовка предложений по совершенствованию определения объемов финансирования, включая порядок формирования тарифов на соответствующие услуги						
21.1.	Оценка потребности в оказании социальных услуг в натуральном и стоимостном выражении	Облкомсоцзащиты, организации социального обслуживания	использование результатов оценки при разработке ведомственных целевых программ и при формировании государственных заданий для государственных организаций социального обслуживания	2018 год (в соответствии с приказом № 435), далее проводится ежегодно до 30 июля текущего года	2021 год		
21.2.	Утверждение подушевых нормативов финансирования социальных услуг, предоставляемых организациями социального обслуживания	Облкомсоцзащиты	использование подушевых нормативов финансирования социальных услуг при определении объемов финансирования и при утверждении тарифов на социальные услуги на территории Волгоградской области	2018 год (в соответствии с приказом № 435)	2021 год		
21.3.	Анализ существующей практики формирования тарифов на предоставляемые социальные услуги (по формам социального обслуживания и видам социальных услуг)	Облкомсоцзащиты	проведение анализа существующей практики формирования тарифов на предоставляемые социальные услуги (по формам социального обслуживания и видам социальных услуг) и подготовка предложений по необходимости изменения методики формирования тарифов на предоставляемые социальные услуги	первый квартал 2019 г.	первый квартал 2019 г.		
21.4.	Внесение предложений по корректировке стоимости тарифов на медицинские услуги по профилю "гериатрия" с учетом требований действующего законодательства	Облздрав	корректировка тарифа на медицинские услуги по профилю "гериатрия"	2018 год (в соответствии с приказом № 435)	2021 год		

№ п/п	Наименование основного мероприятия, мероприятия "дорожной карты"	Ответственный исполнитель	Ожидаемый непосредственный результат	Срок реализации мероприятия	
				начало реализации	окончание реализации
1	2	3	4	5	6
22.	Мероприятия по контролю качества предоставляемых услуг по долговременному уходу гражданам пожилого возраста и инвалидам				
22.1.	Проведение мониторинга эффективности СДУ с учетом разработанных индикаторов и контрольных показателей эффективности реализации "дорожной карты"	Облкомсоцзащиты, Облздрав, социологическая лаборатория, созданная при ФГАОУ ВО "Волгоградский государственный университет"	проведение анализа результатов реализации мероприятий "дорожной карты" с целью оценки их эффективности и внесение необходимых корректив	четвертый квартал 2018 г. (в соответствии с приказом № 435)	2021 год
22.2.	Внесение изменений в штатные расписания ЦСЗН с целью введения дополнительных ставок специалистов, осуществляющих реализацию индивидуальных программ получателей социальных услуг	Облкомсоцзащиты, ЦСЗН	своевременная корректировка индивидуальных программ получателей социальных услуг с учетом изменений индивидуальной потребности граждан, в том числе в рамках организации должного временного ухода	реализовано в третьем квартале 2018 г. в рамках исполнения приказа № 435	
22.3.	Проведение мероприятий по оценке качества социальных и медицинских услуг, предоставленных в рамках СДУ, включая проведение аудита в стационарных организациях социального обслуживания специалистами ресурсно-кадрового центра и Координационного центра	организации социального обслуживания, медицинские организации, ГБССУ СО ГПВИ "Волгоградский областной геронтологический центр, Координационный центр	проведение оценки качества предоставляемых услуг в рамках СДУ, мероприятий по повышению их качества	третий квартал 2018 г. (в соответствии с приказом № 435)	2021 год
22.4.	Осуществление контроля за исполнением требований нормативных правовых актов, регламентирующих предоставление социальных и медицинских услуг в рамках СДУ	Облкомсоцзащиты, Облздрав	предупреждение, выявление, пресечение нарушений организации и медицинскими организациями обязательных требований нормативных правовых актов, регламентирующих предоставление социальных и медицинских услуг в рамках СДУ	2018 год (в соответствии с приказом № 435)	2021 год
22.5.	Подведение итогов работы по созданию СДУ на территории Волгоградской области	Облкомсоцзащиты, Облздрав	подготовка аналитического отчета по результатам создания и внедрения на территории Волгоградской области СДУ	четвертый квартал 2020 г.	декабрь 2020 г.

№ п/п	Наименование основного мероприятия, мероприятия "дорожной карты"	Ответственный исполнитель	Ожидаемый непосредственный результат	Срок реализации	
				начало реализации	окончание реализации
1	2	3	4	5	6


Показатели результативности предоставления иных межбюджетных трансфертов из федерального бюджета областного бюджета в целях софинансирования расходных обязательств Волгоградской области, возникающих при реализации мероприятий "дорожной карты"

Увеличение процента охвата граждан Облкомсоцзащиты, Облздрав, процент охвата граждан пожилого возраста и инвалидов, при- медицинских организации, лого возраста и инвалидов, при- занных нуждающимися в социальном организации социального знаных нуждающихся в соци- обслуживании, созданной СДУ обслуживании, ЦСЗН

2019 год 2021 год"

СДУ:

2019 год – не менее 8 процентов;  
2020 год – не менее 12 процентов;  
2021 год – не менее 16 процентов



**Вице-губернатор – руководитель  
аппарата Губернатора  
Волгоградской области**

**Е.А.Харичкин**