



# АДМИНИСТРАЦИЯ ВОЛГОГРАДСКОЙ ОБЛАСТИ

## ПОСТАНОВЛЕНИЕ

от 28 декабря 2018 г. № 656-п

О внесении изменений в постановление Администрации Волгоградской области от 23 января 2017 г. № 14-п "Об утверждении государственной программы Волгоградской области "Экономическое развитие и инновационная экономика"

Администрация Волгоградской области постановляет:

1. Внести в постановление Администрации Волгоградской области от 23 января 2017 г. № 14-п "Об утверждении государственной программы Волгоградской области "Экономическое развитие и инновационная экономика" следующие изменения:

1.1. В государственной программе Волгоградской области "Экономическое развитие и инновационная экономика", утвержденной названным постановлением (далее именуется – государственная программа):

1.1.1. В паспорте позицию "Объемы и источники финансирования государственной программы" изложить в следующей редакции:

"Объемы и источники - общий объем финансирования государственной программы составляет 2550763,30 тыс.рублей, из них по годам и источникам финансирования:

а) средства федерального бюджета – 238741,9 тыс.рублей, из них:

2017 год – 125366,0 тыс.рублей;

2018 год – 48288,6 тыс.рублей;

2019 год – 26479,8 тыс.рублей;

2020 год – 38607,5 тыс.рублей;

б) средства областного бюджета – 2228311,4 тыс.рублей, из них:

2017 год – 382135,6 тыс.рублей;

2018 год – 897391,2 тыс.рублей;

2019 год – 474827,3 тыс.рублей;

2020 год – 473957,3 тыс.рублей;

в) средства местных бюджетов – 3710,0 тыс.рублей, из них:

2017 год – 710,0 тыс.рублей;

2018 год – 1300,0 тыс.рублей;

2019 год – 1700,0 тыс.рублей;

г) внебюджетные средства – 80000,0 тыс.рублей, из них:

2017 год – 20000,0 тыс.рублей;

2018 год – 20000,0 тыс.рублей;

2019 год – 20000,0 тыс.рублей;

2020 год – 20000,0 тыс.рублей".

1.2. В подпрограмме "Развитие внешнеэкономической деятельности Волгоградской области" в паспорте позицию "Объемы и источники финансирования подпрограммы" изложить в следующей редакции:

"Объемы и источники финансирования подпрограммы - общий объем финансирования мероприятий финансирования подпрограммы из областного бюджета составляет 36743,0 тыс.рублей, из них по годам:  
2017 год – 26864,0 тыс.рублей;  
2018 год – 9879,0 тыс.рублей".

1.3. В подпрограмме "Развитие и поддержка малого и среднего предпринимательства в Волгоградской области":

1.3.1. В паспорте:

1) в позиции "Целевые показатели подпрограммы, их значения на последний год реализации":

в абзаце первом слова "5262 единицы" заменить словами "6391 единица";

в абзаце втором цифры "628" заменить цифрами "1088";

в абзаце шестом слова "79 единиц" заменить словами "132 единицы";

в абзаце седьмом слова "2,6 тыс.единиц" заменить словами "5767 единиц";

в абзаце восьмом слова "552 единицы" заменить словами "1327 единиц";

в абзаце двенадцатом цифры "1481" заменить цифрами "2109";

2) позицию "Объемы и источники финансирования подпрограммы" изложить в следующей редакции:

"Объемы и источники финансирования подпрограммы - общий объем финансирования мероприятий финансирования подпрограммы составляет 353752,1 тыс.рублей, из них по годам и источникам финансирования:  
а) средства федерального бюджета – 236590,2 тыс.рублей, из них:  
2017 год – 124361,1 тыс.рублей;  
2018 год – 47141,8 тыс.рублей;  
2019 год – 26479,8 тыс.рублей;  
2020 год – 38607,5 тыс.рублей;  
б) средства областного бюджета – 113452,0 тыс.рублей, из них:  
2017 год – 35907,6 тыс.рублей;  
2018 год – 17836,0 тыс.рублей;  
2019 год – 30082,9 тыс.рублей;  
2020 год – 29625,5 тыс.рублей;  
в) средства местных бюджетов – 3710,0 тыс.рублей, из них:  
2017 год – 710,0 тыс.рублей;  
2018 год – 1300,0 тыс.рублей;  
2019 год – 1700,0 тыс.рублей".

1.3.2. В разделе 6 абзацы пятый и шестой изложить в следующей редакции:

"Средства федерального бюджета на финансирование мероприятий подпрограммы в 2017 и 2018 годах предусмотрены соглашениями от 20 февраля 2017 г. № 139-08-191 и от 09 февраля 2018 г. № 139-09-2018-008 между Министерством экономического развития Российской Федерации

и Администрацией Волгоградской области о предоставлении субсидии на государственную поддержку малого и среднего предпринимательства, включая крестьянские (фермерские) хозяйства, а также на реализацию мероприятий по поддержке молодежного предпринимательства в рамках подпрограммы "Развитие малого и среднего предпринимательства" государственной программы Российской Федерации "Экономическое развитие и инновационная экономика".

Сведения об индивидуальных показателях результативности использования средств федерального бюджета, выделяемых на реализацию мероприятий подпрограммы, и их значения в 2017 и 2018 годах представлены в приложениях 5 и 6 к государственной программе."

1.3.3. В разделе 7:

1) абзацы тридцать третий и тридцать четвертый изложить в следующей редакции:

"в виде передачи в аренду государственного имущества, включенного в перечень имущества Волгоградской области, свободного от прав третьих лиц (за исключением права хозяйственного ведения, права оперативного управления, а также имущественных прав субъектов малого и среднего предпринимательства), предусмотренного частью 4 статьи 18 Федерального закона от 24 июля 2007 г. № 209-ФЗ "О развитии малого и среднего предпринимательства в Российской Федерации";

путем предоставления государственных преференций субъектам малого и среднего предпринимательства Волгоградской области, осуществляющим деятельность в производственной, социальной, научной сферах и в сфере предоставления бытовых услуг населению, в виде передачи без проведения торгов в аренду государственного имущества, включенного в перечень имущества Волгоградской области, свободного от прав третьих лиц (за исключением права хозяйственного ведения, права оперативного управления, а также имущественных прав субъектов малого и среднего предпринимательства), предусмотренного частью 4 статьи 18 Федерального закона от 24 июля 2007 г. № 209-ФЗ "О развитии малого и среднего предпринимательства в Российской Федерации".";

2) в абзаце тридцать пятом цифры "2017" заменить цифрами "2019".

1.4. В подпрограмме "Развитие инновационной деятельности":

1.4.1. В паспорте:

1) в позиции "Задачи подпрограммы" абзац первый после слова "поддержки" дополнить словами "научной и";

2) позицию "Целевые показатели подпрограммы, их значения на последний год реализации" дополнить абзацем следующего содержания:

"численность исследователей, занятых исследованиями и разработками, – 2000 человек";

3) позицию "Объемы и источники финансирования подпрограммы" изложить в следующей редакции:

"Объемы и источники финансирования подпрограммы - общий объем финансирования мероприятий подпрограммы составляет 136848,7 тыс.рублей, из них по годам и источникам финансирования:

а) средства федерального бюджета – 2151,7 тыс.рублей, из них:  
2017 год – 1004,9 тыс.рублей;  
2018 год – 1146,8 тыс.рублей;

б) средства областного бюджета – 54697,0 тыс.рублей, из них:  
2017 год – 27700,0 тыс.рублей;  
2018 год – 26997,0 тыс.рублей;

в) внебюджетные средства – 80000 тыс.рублей, из них:  
2017 год – 20000,0 тыс.рублей;  
2018 год – 20000,0 тыс.рублей;  
2019 год – 20000,0 тыс.рублей;  
2020 год – 20000,0 тыс.рублей";

4) позицию "Ожидаемые результаты реализации подпрограммы" дополнить абзацем следующего содержания:

"увеличение численности исследователей, занятых исследованиями и разработками, в 2020 году до 2000 человек".

1.4.2. В разделе 2 абзац третий после слова "поддержки" дополнить словами "научной и".

1.4.3. Раздел 3 изложить в следующей редакции:

"3. Целевые показатели достижения целей и решения задач, ожидаемые конечные результаты реализации подпрограммы

Целевыми показателями достижения цели и решения задачи подпрограммы являются:

1) доля отгруженных инновационных товаров, работ и услуг в общем объеме отгруженных товаров собственного производства, выполненных работ и услуг собственными силами организациями промышленного производства и сферы услуг Волгоградской области в 2020 году;

2) численность исследователей, занятых исследованиями и разработками, в 2020 году.

Показатели рассчитываются Волгоградстатом.

Значения целевых показателей подпрограммы в течение срока ее реализации представлены в приложении 1 к государственной программе.

Основными ожидаемыми результатами реализации подпрограммы будут увеличение доли отгруженных инновационных товаров, работ и услуг в общем объеме отгруженных товаров собственного производства, выполненных работ и услуг собственными силами организациями промышленного производства и сферы услуг Волгоградской области в 2020 году – до 3,5 процента и численности исследователей, занятых исследованиями и разработками, в 2020 году – до 2000 человек."

1.4.4. В разделе 4:

- 1) абзац первый после слов "государственной поддержки" дополнить словами "научной и";
- 2) абзац четвертый дополнить словами "(с 2018 года – предоставление государственных научных грантов на фундаментальные исследования и организацию российских и международных научных мероприятий)".

1.4.5. В разделе 6:

- 1) абзацы четвертый и пятый после слов "на реализацию" дополнить словами "в 2017 году";
- 2) дополнить раздел абзацем седьмым следующего содержания:

"5) на реализацию с 2018 года региональных конкурсов проектов фундаментальных научных исследований и регионального конкурса проектов организации российских и международных научных мероприятий предусматривается ежегодное паритетное финансирование: Администрация Волгоградской области – 20000,0 тыс.рублей, Российский фонд фундаментальных исследований – 20000,0 тыс.рублей."

1.4.6. Раздел 7 дополнить абзацем девятнадцатым следующего содержания:

"С 2018 года реализация региональных конкурсов проектов фундаментальных научных исследований и регионального конкурса проектов организации российских и международных научных мероприятий запланирована в соответствии с соглашением № 248 от 13 февраля 2018 г. о проведении региональных конкурсов проектов фундаментальных научных исследований и регионального конкурса проектов организации российских и международных научных мероприятий, заключенным между Российским фондом фундаментальных исследований и Администрацией Волгоградской области."

1.5. В подпрограмме "Совершенствование государственного и муниципального управления" в паспорте позицию "Объемы и источники финансирования подпрограммы" изложить в следующей редакции:

"Объемы и источники - общий объем финансирования мероприятий финансирования подпрограммы из областного бюджета составляет 2020379,5 тыс.рублей, из них:  
 2017 год – 290904,0 тыс.рублей;  
 2018 год – 841919,3 тыс.рублей;  
 2019 год – 443984,4 тыс.рублей;  
 2020 год – 443571,8 тыс.рублей".

1.6. Приложения 1, 2, 3, 4 к государственной программе изложить в новой редакции согласно приложениям 1, 2, 3, 4 соответственно.

1.7. Дополнить государственную программу приложением 6 согласно приложению 5.

2. Настоящее постановление вступает в силу со дня его подписания и подлежит официальному опубликованию.

**И.о.Губернатора  
Волгоградской области**



**Е.А.Харичкин**

ПРИЛОЖЕНИЕ 1

к постановлению  
Администрации  
Волгоградской области

от 28 декабря 2018 г. № 656-п

"ПРИЛОЖЕНИЕ 1

к государственной программе Волгоградской области  
"Экономическое развитие и инновационная экономика"

ПЕРЕЧЕНЬ

целевых показателей государственной программы Волгоградской области "Экономическое развитие и инновационная экономика"

№ п/п	Наименование целевого показателя	Единица измерения	Значения целевых показателей					
			2015 год	2016 год	2017 год	2018 год	2019 год	2020 год
1	2	3	4	5	6	7	8	9

Государственная программа Волгоградской области "Экономическое развитие и инновационная экономика"

1.	Объем инвестиций в основной капитал на душу населения	тыс.рублей	75,8	72,9	75,1	78,8	84,4	90,2
2.	Объем внешнеторгового оборота Волгоградской области	млн.долларов США	3088	1844	1891	2617	2736	2892
3.	Доля среднесписочной численности работников (без внешних совместителей), занятых у субъектов малого и среднего предпринимательства, в общей численности занятого населения	процентов	20,5	20,8	20,9	21,0	21,1	21,3
4.	Доля отгруженных инновационных товаров, работ и услуг в общем объеме отгруженных товаров собственного производства, выполненных работ и услуг собственными силами организациями промышленного производства и сферы услуг Волгоградской области	процентов	2,5	2,7	2,9	3,1	3,3	3,5
5.	Доля многофункциональных центров предоставления государственных и муниципальных услуг, территориально обособленных структурных подразделений и привлекаемых организаций, предоставляющих государственные и муниципальные услуги, в которых обеспечивается предоставление специализированных услуг для предпринимателей	процентов	-	-	20	20	21	21

№ п/п	Наименование целевого показателя	Единица измерения	Значения целевых показателей						
			2015 год	2016 год	2017 год	2018 год	2019 год	2020 год	
1	2	3	4	5	6	7	8	9	
6.	Уровень удовлетворенности граждан Российской Федерации качеством предоставления государственных и муниципальных услуг на территории Волгоградской области	процентов	-	90	90	90	90	90	90
7.	Объем инвестиций в основной капитал за счет всех источников финансирования	млрд.рублей	193,3	185,0	190,0	198,7	211,5	224,8	
8.	Количество инвестиционных проектов, реализуемых на принципах государственно-частного партнерства	единиц	6	6	7	9	10	12	
9.	Темпы роста экспорта товаров во внешнеторговом обороте Волгоградской области	процентов	48	60	102	103	103	104	
10.	Темпы роста числа участников внешнеэкономической деятельности региона	процентов	93	107	100	101	102	104	
11.	Доля государств СНГ в общем внешнеторговом обороте Волгоградской области	процентов	34	36	38	40	42	45	
12.	Количество субъектов малого и среднего предпринимательства, получивших государственную поддержку (ежегодно)	единиц	2523	3181	2528	1977	848	1038	
13.	Количество вновь созданных рабочих мест (включая вновь зарегистрированных индивидуальных предпринимателей) в секторе малого и среднего предпринимательства при реализации подпрограммы	единиц	551	199	548	471	11	58	
14.	Оборот субъектов малого и среднего предпринимательства в постоянных ценах по отношению к показателю 2014 года	процентов	94,06	95,67	98,74	99,27	99,8	100,33	
15.	Оборот в расчете на одного работника субъекта малого и среднего предпринимательства в постоянных ценах по отношению к показателю 2014 года	процентов	93,87	95,28	97,86	112,05	112,24	112,43	

Подпрограмма "Развитие внешнеэкономической деятельности Волгоградской области"

Подпрограмма "Развитие и поддержка малого и среднего предпринимательства в Волгоградской области"

Подпрограмма "Формирование благоприятной инвестиционной среды"

№ п/п	Наименование целевого показателя	Единица измерения	Значения целевых показателей					2019 год	2020 год
			2015 год	2016 год	2017 год	2018 год	2019 год		
1	2	3	4	5	6	7	8	9	
16.	Доля обрабатывающей промышленности в обороте субъектов малого и среднего предпринимательства (без учета индивидуальных предпринимателей)	процентов	11,2	11,4	11,6	11,8	12,0	12,2	
17.	Количество субъектов малого и среднего предпринимательства, созданных физическими лицами в возрасте до 30 лет (включительно)	единиц	84	70	41	65	13	13	
18.	Количество физических лиц в возрасте до 30 лет (включительно), вовлеченных в реализацию мероприятий	единиц	3083	2810	1100	3667	500	500	
19.	Количество физических лиц в возрасте до 30 лет (включительно), завершивших обучение по образовательным программам, направленным на приобретение навыков ведения бизнеса и создания малых и средних предприятий	единиц	672	562	402	825	50	50	
20.	Доля средств, направляемая на реализацию мероприятий в сфере развития малого и среднего предпринимательства в монопрофильных муниципальных образованиях, в общем объеме финансового обеспечения государственной поддержки малого и среднего предпринимательства за счет средств федерального бюджета	процентов	-	-	не менее 5	не менее 5	не менее 10	не менее 10	
21.	Коэффициент "рождаемости" субъектов малого и среднего предпринимательства (количество созданных в отчетном периоде малых и средних предприятий на 1 тысячу действующих на дату окончания отчетного периода малых и средних предприятий)	единиц	-	-	16,0	16,5	17,0	17,5	
22.	Доля кредитов субъектам малого и среднего предпринимательства в общем кредитном портфеле юридических лиц и индивидуальных предпринимателей	процентов	-	-	17,5	18,0	19,0	20,0	
23.	Объем заемных средств, привлеченных субъектами малого и среднего предпринимательства в результате поддержки, предоставленной организациями инфраструктуры поддержки малого и среднего предпринимательства	млн.рублей	-	-	373	995	364	377	



№ п/п	Наименование целевого показателя	Единица измерения	Значения целевых показателей					
			2015 год	2016 год	2017 год	2018 год	2019 год	2020 год
1	2	3	4	5	6	7	8	9

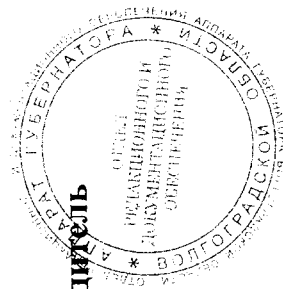
Подпрограмма "Развитие инновационной деятельности"

24. Доля отгруженных инновационных товаров, работ и услуг в общем объеме отгруженных товаров собственного производства, выполненных работ и услуг собственными силами организациями промышленного производства и сферы услуг Волгоградской области  
процентов 2,5 2,7 2,9 3,1 3,3 3,5
25. Численность исследователей, занятых исследованиями и разработками  
человек - - 1970 1990 2000

Подпрограмма "Совершенствование государственного и муниципального управления"

26. Отклонение ключевых фактических показателей развития экономики от прогнозируемых в предыдущем году  
процентов 7,7 20,0 18,0 18,0 18,0 16,0
27. Доля граждан, имеющих доступ к получению государственных и муниципальных услуг по принципу "одного окна" по месту пребывания, в том числе в многофункциональных центрах предоставления государственных и муниципальных услуг  
процентов 90 90 90 90 90 90
28. Среднее время ожидания в очереди при обращении заявителя в орган государственной власти (орган местного самоуправления) для получения государственных (муниципальных) услуг  
минут 15 15 15 15 15 15"

**Вице-губернатор – руководитель  
аппарата Губернатора  
Волгоградской области**



**Е.А.Харичкин**

ПРИЛОЖЕНИЕ 2

к постановлению  
Администрации  
Волгоградской области

от 28 декабря 2018 г. № 656-п

"ПРИЛОЖЕНИЕ 2

к государственной программе Волгоградской области  
"Экономическое развитие и инновационная экономика"

ПЕРЕЧЕНЬ

мероприятий государственной программы Волгоградской области "Экономическое развитие и инновационная экономика"

№ п/п	Наименование основного мероприятия, мероприятия	Ответственный исполнитель, соисполнитель государственной программы, подпрограммы	Год реали- зации	Объемы и источники финансирования (тыс.рублей)				Непосредственные результаты реализации мероприятия	
				всего	федераль- ный бюджет	в том числе област- ной бюджет	мест- ный бюджет	внебюд- жетные источники	9
1	2	3	4	5	6	7	8	9	10

Государственная программа Волгоградской области "Экономическое развитие и инновационная экономика"

Итого по государственной про- грамме	комитет экономиче- ской политики и развития Волго- градской области, комитет по управ- лению государст- венным имущест- вом Волгоград- ской области, коми- тет молодежной политики Волго- градской области (2017 год), комитет образования, науки и молодежной поли- тики Волгоградской области (с 2018 года)	2017	528211,6	125366,0	382135,6	710,0	20000,0	20000,0	
		2018	966979,8	48288,6	897391,2	1300,0	20000,0	20000,0	
		2019	523007,1	26479,8	474827,3	1700,0	20000,0	20000,0	
		2020	532564,8	38607,5	473957,3	-	20000,0	20000,0	
		2017-2020	2550763,3	238741,9	2228311,4	3710,0	80000,0	80000,0	

№ п/п	Наименование основного мероприятия, мероприятия	Ответственный исполнитель, соисполнитель государственной программы, подпрограммы	Год реализации	Объемы и источники финансирования (тыс.рублей)					внебюджетные источники	Исполнительные результаты реализации мероприятия
				всего	в том числе			9		
1	2	3	4	5	6	7	8		9	10

## Подпрограмма "Формирование благоприятной инвестиционной среды"

1. Оказание услуг по определению и присвоению Волгоградской области и государственному долговому ценным бумагам Волгоградской области рейтингов и наблюдению за ними

экономический комитет политики и развития Волгоградской области

2017 760,0 - - 760,0 - - заключение государственного контракта по присвоению Волгоградской области и государственному ценным бумагам Волгоградской области рейтингов и наблюдению за ними

2018 760,0 - - 760,0 - -

2019 760,0 - - 760,0 - -

2020 760,0 - - 760,0 - -
2. Обеспечение функционирования Информационного портала Волгоградской области по направлению государственного партнерства (далее именуется – ГЧП)

экономический комитет политики и развития Волгоградской области

2017–2020

функциональное интернет-ресурса:

2017 год – 1 единица;

2018 год – 1 единица;

2019 год – 1 единица;

2020 год – 1 единица
3. Совершенствование правовой базы Волгоградской области в сфере инвестиций, в том числе по направлению ГЧП

экономический комитет политики и развития Волгоградской области

2017–2020

принятие нормативных правовых актов Волгоградской области в сфере инвестиций и ГЧП:

2017 год – 4 единицы;

2018 год – 3 единицы;

2019 год – 3 единицы;

2020 год – 3 единицы
4. Обеспечение деятельности коллегияльных органов в сфере инвестиций, в том числе по направлению ГЧП

экономический комитет политики и развития Волгоградской области

2017–2020

заседания коллегияльных органов:

2017 год – не менее 8 единиц;

2018 год – не менее 10 единиц;

2019 год – не менее 10 единиц;

2020 год – не менее 10 единиц
5. Предоставление государственной поддержки инвесторам, реализующим инвестиционные проекты на территории Волгоградской области

экономический комитет политики и развития Волгоградской области

2017–2020

количество новых проектов, получивших поддержку:

2017 год – не менее 3 единиц;

2018 год – не менее 5 единиц;

2019 год – не менее 7 единиц;

2020 год – не менее 10 единиц

## Продолжение приложения 2

№ п/п	Наименование основного мероприятия, мероприятия	Ответственный исполнитель, соисполнитель государственной программы, подпрограммы	Год реализации	Объемы и источники финансирования (тыс.рублей)					реализации мероприятия
				всего	в том числе				
1	2	3	4	5	6	7	8	9	10
6.	Осуществление функций уполномоченного органа в сфере ГЧП	комитет экономической политики и развития Волгоградской области	2017-2020	-	-	-	-	-	количество заключенных соглашений ГЧП: 2017 год – 1 единица; 2018 год – 1 единица; 2019 год – 1 единица; 2020 год – 1 единица
7.	Организация взаимодействия с банковским сектором	комитет экономической политики и развития Волгоградской области	2017-2020	-	-	-	-	-	совещания, рабочие встречи, количество заключенных соглашений о взаимодействии: 2017 год – не менее 3 единиц; 2018 год – не менее 3 единиц; 2019 год – не менее 3 единиц; 2020 год – не менее 3 единиц
	Итого по подпрограмме		2017 2018 2019 2020 2017-2020	760,0 760,0 760,0 760,0 3040,0	- - - - -	760,0 760,0 760,0 760,0 3040,0	- - - - -	- - - - -	
8.	Развитие международного и межрегионального сотрудничества Волгоградской области	комитет экономической политики и развития Волгоградской области	2017 2018 2019 2020	26864,0 9879,0 - -	- - - -	26864,0 9879,0 - -	- - - -	- - - -	
8.1.	Организация визитов иностранных делегаций в Волгоградскую область		2017 2018 2019 2020	- 1447,0 - -	- - - -	- 1447,0 - -	- - - -	- - - -	организация визитов иностранных делегаций в Волгоградскую область: 2017 год – 30 единиц; 2018 год – 50 единиц; 2019 год – 45 единиц; 2020 год – 50 единиц

## Подпрограмма "Развитие внешнеэкономической деятельности Волгоградской области"

## Продолжение приложения 2

№ п/п	Наименование основного мероприятия, мероприятия	Ответственный исполнитель, соисполнитель государственной программы, подпрограммы	Год реализации	Объемы и источники финансирования (тыс.рублей)					реализации мероприятия
				всего	в том числе			внебюджетные источники	
1	2	3	4	5	6	7	8		9
8.2.	Внесение членских взносов для участия в Ассоциации экономического взаимодействия субъектов Российской Федерации Южного федерального округа "Юг"		2017 2018 2019 2020	16864,0 8432,0 - -	- - - -	16864,0 8432,0 - -	- - - -	- - - -	обеспечение участия региона в работе Ассоциации экономического взаимодействия субъектов Российской Федерации Южного федерального округа "Юг"
8.3.	Организация участия Администрации Волгоградской области в заседаниях двусторонних межправительственных комиссий и подкомиссий при Министерстве экономического развития Российской Федерации		2017–2020	-	-	-	-	-	представительство Волгоградской области в работе двусторонних межправительственных комиссий: 2017 год – 1 единица; 2018 год – 5 единиц; 2019 год – 6 единиц; 2020 год – 7 единиц
8.4.	Заключение и мониторинг межгосударственных и межрегиональных соглашений о торговом, экономическом, научном и культурном сотрудничестве		2017–2020	-	-	-	-	-	количество подготовленных, подписанных соглашений, протоколов, меморандумов о торговом, экономическом, научно-техническом и культурном сотрудничестве со странами дальнего зарубежья: 2018 год – 1 единица; 2019 год – 1 единица; 2020 год – 2 единицы
8.5.	Участие в реализации на территории Волгоградской области государственной политики в сфере импортозамещения, обеспечение открытости разработки и реализации мероприятий в сфере импортозамещения на территории региона		2017–2020	-	-	-	-	-	исполнение положений Концепции импортозамещения в Волгоградской области на 2015–2020 годы и плана мероприятий по содействию импортозамещению в Волгоградской области на 2016–2020 годы, утвержденных постановлением Администрации Волгоградской области от 14 сентября 2015 г. № 527-п, в части полномочий комитета экономического политики и развития Волгоградской области

## Продолжение приложения 2

№ п/п	Наименование основного мероприятия, мероприятия	3	Год реализации	Объемы и источники финансирования (тыс.рублей)				реализации мероприятия	
				всего	в том числе				
1	2	3	4	5	6	7	8	9	10
8.6.	Проведение выставочно-конгрессных мероприятий		2017 2018 2019 2020	10000,0 - - -	- - - -	10000,0 - - -	- - - -	- - - -	количество проведенных выставочно-конгрессных мероприятий на территории Волгоградской области, Российской Федерации и за рубежом: 2017 год – в соответствии с ежегодным сводным планом; 2018 год – в соответствии с ежегодным сводным планом; 2019 год – в соответствии с ежегодным сводным планом; 2020 год – в соответствии с ежегодным сводным планом
9.	Повышение качества планирования, координации и мониторинга в сфере внешнеэкономической деятельности	комитет экономической политики и развития Волгоградской области	2017–2020	-	-	-	-	-	повышение достоверности прогнозирования внешнеэкономической деятельности и информирование участников внешнеэкономической деятельности
9.1.	Разработка долгосрочных и среднесрочных прогнозов внешнеэкономической деятельности Волгоградской области		2017–2020	-	-	-	-	-	разработка долгосрочных и среднесрочных прогнозов внешнеэкономической деятельности Волгоградской области в рамках соответствующих прогнозов социально-экономического развития региона в соответствии с приказами комитета экономической политики и развития Волгоградской области
9.2.	Мониторинг и анализ динамики и текущего состояния внешней торговли		2017–2020	-	-	-	-	-	проведение мониторинга внешней торговли региона на основании данных таможенной статистики и Федеральной службы государственной статистики (ежемесячно)  анализ динамики и текущего состояния внешней торговли (ежеквартально)

## Продолжение приложения 2

№ п/п	Наименование основного мероприятия, мероприятия	Ответственный исполнитель, соисполнитель государственной программы, подпрограммы	Год реализации	Объемы и источники финансирования (тыс.рублей)					Итого	Непосредственные результаты реализации мероприятия
				всего	федеральный бюджет	областной бюджет	местный бюджет	внебюджетные источники		
1	2	3	4	5	6	7	8	9	10	
9.3.	Подготовка аналитических публикаций, проведение семинаров, консультаций для участников внешнеэкономической деятельности		2017–2020	-	-	-	-	-	подготовка аналитических публикаций по запросам участников внешнеэкономической деятельности, проведение обучающих семинаров и консультаций по различным направлениям поддержки	
10.	Оказание информационно-организационной поддержки участникам внешнеэкономической деятельности Волгоградской области	комитет экономической политики и развития Волгоградской области	2017–2020	-	-	-	-	-		
10.1.	Содействие в организации бизнес-миссий представителей деловых кругов региона		2017–2020	-	-	-	-	-	количество бизнес-миссий региона, которым оказана консультационная, информационная и организационная поддержка: 2017 год – 2 единицы; 2018 год – 2 единицы; 2019 год – 2 единицы; 2020 год – 3 единицы	
10.2.	Организация взаимодействия с посольствами, генеральными консульствами иностранных государств в Российской Федерации и с посольствами Российской Федерации и торговыми представительствами за рубежом		2017–2020	-	-	-	-	-	активизация взаимодействия с посольствами, генеральными консульствами иностранных государств в Российской Федерации и с посольствами Российской Федерации и торговыми представительствами за рубежом в рамках запланированных мероприятий, способствующих укреплению межрегионального сотрудничества и поддержке внешнеэкономической деятельности	

## Продолжение приложения 2

№ п/п	Наименование основного мероприятия, мероприятия	Ответственный исполнитель, соисполнитель государственной программы, подпрограммы	Год реализации	Объемы и источники финансирования (тыс.рублей)					Непосредственные результаты реализации мероприятия
				всего	федеральный бюджет	областной бюджет	местный бюджет	внебюджетные источники	
1	2	3	4	5	6	7	8	9	10
10.3.	Обеспечение информационной поддержки раздела "Внешнеэкономическая деятельность" портала Губернатора и Администрации Волгоградской области и участие в специализированном едином портале внешнеэкономической информации Министерства экономического развития Российской Федерации		2017-2020	-	-	-	-	-	информирование участников внешнеэкономической деятельности посредством размещения информации в сети Интернет
	Итого по подпрограмме		2017 2018 2019 2020 2017-2020	26864,0 9879,0 - - 36743,0	- - - - -	26864,0 9879,0 - - 36743,0	- - - - -	- - - - -	
11.	Государственная поддержка малого и среднего предпринимательства, включая крестьянские (фермерские) хозяйства	Подпрограмма "Развитие и поддержка малого и среднего предпринимательства в Волгоградской области"							
			2017 2018 2019 2020	157762,8 61277,8 53262,7 63233,0	121788,4 42841,8 22179,8 34307,5	35264,4 17136,0 29382,9 28925,5	710,0 1300,0 1700,0 -	- - - -	снижение издержек субъектов малого и среднего предпринимательства на ведение предпринимательской деятельности, обеспечение доступности инфраструктуры поддержки малого и среднего предпринимательства
11.1.	Создание и (или) обеспечение деятельности центров молодежного инновационного творчества	Подпрограмма "Развитие и поддержка малого и среднего предпринимательства в Волгоградской области"							
			2017 2018 2019 2020	5034,2 7042,8 4642,8 4642,8	4027,4 6056,8 3992,8 3992,8	1006,8 9860,0 650,0 650,0	- - - -	- - - -	создание благоприятных условий для детей, молодежи и субъектов малого и среднего предпринимательства в целях их развития в научно-технической, инновационной и производственной сферах



## Продолжение приложения 2

№ п/п	Наименование основного мероприятия, мероприятия	3	Год реализации	Объемы и источники финансирования (тыс.рублей)					10
				5	в том числе			9	
					6	7	8		
		4	5	6	7	8	9	10	
11.2.	Обеспечение деятельности государственного автономного учреждения Волгоградской области "Волгоградский областной бизнес-инкубатор"	комитет экономической политики и развития Волгоградской области	2017 2018 2019 2020	1917,3 1330,2 2000,0 2000,0	- - - -	1917,3 1330,2 2000,0 2000,0	- - - -	- - - -	предоставление субъектам малого предпринимательства имущественной поддержки
11.3.	Создание и (или) развитие инжинирингового центра Волгоградской области	комитет экономической политики и развития Волгоградской области	2017 2018 2019 2020	20000,0 11664,8 9018,9 11300,0	16000,0 7664,8 4000,0 6000,0	4000,0 4000,0 5018,9 5300,0	- - - -	- - - -	предоставление субъектам малого и среднего предпринимательства и консультационной и экспертной поддержки в сфере технологического и проектного инжиниринга
11.4.	Создание и (или) развитие центра поддержки предпринимательства Волгоградской области	комитет экономической политики и развития Волгоградской области	2017 2018 2019 2020	17500,0 16177,2 8129,3 15413,7	14000,0 11617,2 4329,3 11313,7	3500,0 4560,0 3800,0 4100,0	- - - -	- - - -	предоставление субъектам малого и среднего предпринимательства консультационной и экспертной поддержки по вопросам ведения предпринимательской деятельности
11.5.	Создание и (или) развитие центра координации поддержки экспортно ориентированных субъектов малого и среднего предпринимательства Волгоградской области	комитет экономической политики и развития Волгоградской области	2017 2018 2019 2020	15100,0 11500,0 12028,1 14303,2	12000,0 7800,0 4028,1 6003,2	3100,0 3700,0 8000,0 8300,0	- - - -	- - - -	предоставление субъектам малого и среднего предпринимательства информационно-аналитической, консультационной и организационной поддержки внешнеэкономической деятельности
11.6.	Создание и (или) развитие центра прототипирования Волгоградской области	комитет экономической политики и развития Волгоградской области	2017 2018 2019 2020	- - 1200,0 561,5	- - - -	- - 1200,0 561,5	- - - -	- - - -	предоставление субъектам малого и среднего предпринимательства услуг по проектированию и разработке конструкторской документации, изготовлению прототипов изделий, в том числе 3D-моделей

## Продолжение приложения 2

№ п/п	Наименование основного мероприятия, мероприятия	Ответственный исполнитель, соисполнитель государственной программы, подпрограммы	Год реализации	Объемы и источники финансирования (тыс.рублей)					внебюджетные источники	Непосредственные результаты реализации мероприятия
				всего	в том числе					
1	2	3	4	5	6	7	8	9	10	
11.7.	Создание и (или) развитие микрофинансовой организации первого уровня	комитет экономики и развития Волгоградской области	2017 2018 2019 2020	62501,3 545,3 - -	47761,0 - - -	14740,3 545,3 - -	- - - -	- - - -	обеспечение доступа субъектов малого и среднего предпринимательства и организаций инфраструктуры поддержки малого и среднего предпринимательства к финансовым ресурсам посредством предоставления микрозаймов	
11.8.	Создание многофункциональных центров для бизнеса, в которых организуется предоставление услуг и мер поддержки для субъектов малого и среднего предпринимательства	комитет экономической политики и развития Волгоградской области	2017 2018 2019 2020	5000,0 29,2 - -	4000,0 - - -	1000,0 29,2 - -	- - - -	- - - -	оказание услуг акционерного общества "Федеральная корпорация по развитию малого и среднего предпринимательства" в многофункциональных центрах предоставления государственных и муниципальных услуг (далее именуется – МФЦ)	
11.9.	Поддержка субъектов малого и среднего предпринимательства в рамках реализации муниципальных программ (подпрограмм) развития малого и среднего предпринимательства, в том числе монопрофильных муниципальных образований	комитет экономической политики и развития Волгоградской области	2017 2018 2019 2020	30710,0 9094,2 9729,6 8197,8	24000,0 6703,0 3829,6 3997,8	6000,0 1091,2 4200,0 4200,0	710,0 1300,0 1700,0 -	- - - -	расширение муниципальной поддержки субъектов малого и среднего предпринимательства монопрофильных муниципальных образований	
11.10.	Оказание имущественной поддержки субъектам малого и среднего предпринимательства и организациям инфраструктуры поддержки субъектов малого и среднего предпринимательства, в том числе на льготных условиях	комитет по управлению государственным имуществом Волгоградской области	2017 2018 2019 2020	- - - -	- - - -	- - - -	- - - -	- - - -	снижение издержек субъектов малого и среднего предпринимательства на аренду помещений	

## Продолжение приложения 2

№ п/п	Наименование основного мероприятия, мероприятия	Ответственный исполнитель, соисполнитель государственной программы, подпрограммы	Год реализации	Объемы и источники финансирования (тыс.рублей)				всего	в том числе	повышение доступности имущества Волгоградской области, предоставляемого субъектам малого и среднего предпринимательства
				федеральный бюджет	областной бюджет	местный бюджет	внебюджетные источники			
1	2	3	4	5	6	7	8	9	10	
11.11.	Предоставление государственной преференции в целях поддержки субъектов малого и среднего предпринимательства в виде передачи в аренду объектов собственности [включенных в перечень имущества Волгоградской области, свободного от прав третьих лиц (за исключением права хозяйственного ведения, права оперативного управления, а также имущественных прав субъектов малого и среднего предпринимательства), предусмотренного частью 4 статьи 18 Федерального закона от 24 июля 2007 г. № 209-ФЗ "О развитии малого и среднего предпринимательства в Российской Федерации"] без проведения торгов	комитет по управлению государственным имуществом Волгоградской области	2017 2018 2019 2020	- - - -	- - - -	- - - -	- - - -	- - - -	увеличение объема привлеченных заемных средств субъектами малого и среднего предпринимательства в результате предоставленной поддержки организациями инфраструктуры поддержки малого и среднего предпринимательства	
11.12.	Содействие субъектам малого и среднего предпринимательства в привлечении финансовых ресурсов для осуществления предпринимательской деятельности	комитет экономической политики и развития Волгоградской области	2018 2019 2020	3814,0 2814,0 3814,0	3000,0 2000,0 3000,0	814,0 814,0 814,0	- - -	- - -	предоставление информационно-аналитической, консультационной и организационной поддержки субъектам малого и среднего предпринимательства, социально ориентированным некоммерческим организациям, а также физическим лицам, заинтересованным в начале осуществления деятельности в области социального предпринимательства	
11.13	Создание и (или) развитие центра инноваций социальной сферы	комитет экономической политики и развития Волгоградской области	2018 2019 2020	3814,0 2814,0 3814,0	3000,0 2000,0 3000,0	814,0 814,0 814,0	- - -	- - -	предоставление информационно-аналитической, консультационной и организационной поддержки субъектам малого и среднего предпринимательства, социально ориентированным некоммерческим организациям, а также физическим лицам, заинтересованным в начале осуществления деятельности в области социального предпринимательства	

№ п/п	Наименование основного мероприятия, мероприятия	Ответственный исполнитель, соисполнитель государственной программы, подпрограммы	Год реализации	Объемы и источники финансирования (тыс.рублей)				в том числе	внебюджетные источники	Непосредственные результаты реализации мероприятия
				всего	федеральный бюджет	областной бюджет	местный бюджет			
1	2	3	4	5	6	7	8	9	10	
11.14	Создание и (или) развитие центра народно-художественных промыслов, ремесленной деятельности, сельского и экологического туризма	комитет экономической политики и развития Волгоградской области	2018 2019 2020	- 2900,0 3000,0	- - -	2900,0 3000,0	- - -	- - -	предоставление информации, консультационной и организационной поддержки субъектам малого и среднего предпринимательства, осуществляющим деятельность в области народного художественных промыслов, ремесленной деятельности, сельского и экологического туризма	
11.15	Создание и (или) развитие центра кластерного развития	комитет экономической политики и развития Волгоградской области	2018 2019 2020	- 800,0 -	- - -	800,0	- - -	- - -	предоставление консультационной и организационной поддержки участникам территориальных кластеров, являющимся субъектами малого и среднего предпринимательства	
12.	Популяризация предпринимательской деятельности	комитет молодежной политики Волгоградской области (2017 год), комитет образования, науки и молодежной политики Волгоградской области (с 2018 года)	2017 2018 2019 2020	3215,9 5000,0 5000,0 5000,0	2572,7 4300,0 4300,0 4300,0	643,2 700,0 700,0 700,0	- - - -	- - - -	увеличение числа субъектов малого и среднего предпринимательства, созданных молодыми людьми	
12.1.	Вовлечение молодежи в предпринимательскую деятельность		2017 2018 2019 2020	3215,9 5000,0 5000,0 5000,0	2572,7 4300,0 4300,0 4300,0	643,2 700,0 700,0 700,0	- - - -	- - - -	охват населения Волгоградской области:	
12.1.1.	Осуществление игровых, тренинговых и иных проектов, образовательных курсов, конкурсов среди молодежи в возрасте 14-17 лет		2017 2018 2019 2020	60,0 515,0 300,0 300,0	48,0 442,9 258,0 258,0	12,0 72,1 42,0 42,0	- - - -	- - - -	2017 год – не менее 500 человек; 2018 год – не менее 500 человек; 2019 год – не менее 500 человек; 2020 год – не менее 500 человек	

№ п/п	Наименование основного мероприятия, мероприятия	Ответственный исполнитель, соисполнитель государственной программы, подпрограммы	Год реализации	Объемы и источники финансирования (тыс.рублей)				Непосредственные результаты реализации мероприятия	
				всего	в том числе			9	10
					федеральный бюджет	областной бюджет	местный бюджет		
1	2	3	4	5	6	7	8	9	10
12.1.2.	Проведение информационной кампании, направленной на вовлечение молодежи в предпринимательскую деятельность		2017 2018 2019 2020	405,0 460,0 460,0 460,0	324,0 395,6 395,6 395,6	81,0 64,4 64,4 64,4	- - - -	- - - -	охват населения Волгоградской области: 2017 год – не менее 20000 человек; 2018 год – не менее 20000 человек; 2019 год – не менее 20000 человек; 2020 год – не менее 50000 человек
12.1.3.	Проведение регионального этапа Всероссийского конкурса "Молодой предприниматель России"		2017 2018 2019 2020	320,0 350,0 350,0 350,0	256,0 301,0 301,0 301,0	64,0 49,0 49,0 49,0	- - - -	- - - -	охват населения Волгоградской области: 2017 год – не менее 39 заявок; 2018 год – не менее 21 заявки; 2019 год – не менее 21 заявки; 2020 год – не менее 21 заявки
12.1.4.	Отбор физических лиц в возрасте до 30 лет (включительно), имеющих способности к занятию предпринимательской деятельностью, в целях прохождения обучения по образовательным программам, направленным на приобретение навыков ведения бизнеса и создания малых и средних предприятий		2017 2018 2019 2020	220,0 290,0 300,0 300,0	176,0 249,4 258,0 258,0	44,0 40,6 42,0 42,0	- - - -	- - - -	отбор физических лиц в возрасте до 30 лет: 2017 год – не менее 600 человек; 2018 год – не менее 600 человек; 2019 год – не менее 600 человек; 2020 год – не менее 600 человек
12.1.5.	Организация обучения физических лиц в возрасте до 30 лет по образовательным программам, направленным на приобретение навыков ведения бизнеса и создания малых и средних предприятий		2017 2018 2019 2020	1286,0 1720,0 1940,0 1940,0	1028,8 1479,2 1668,4 1668,4	257,2 240,8 271,6 271,6	- - - -	- - - -	организация обучения по образовательным программам, направленным на приобретение навыков ведения бизнеса и создания малых и средних предприятий

№ п/п	Наименование основного мероприятия, мероприятия	Ответственный исполнитель, соисполнитель государственной программы, подпрограммы	Год реализации	Объемы и источники финансирования (тыс.рублей)				в том числе	внебюджетные источники	Итог	Непосредственные результаты реализации мероприятия
				всего	федеральный бюджет	областной бюджет	местный бюджет				
1	2	3	4	5	6	7	8	9	10		
12.1.6.	Проведение конкурсов бизнес-проектов, проведение финального мероприятия		2017 2018 2019 2020	385,0 705,0 750,0 750,0	308,0 606,3 645,0 645,0	77,0 98,7 105,0 105,0	- - - -	- - - -		2017 год – не менее 50 проектов; 2018 год – не менее 50 проектов; 2019 год – не менее 50 проектов; 2020 год – не менее 50 проектов	
12.1.7.	Оказание консультационных услуг молодым предпринимателям		2017 2018 2019 2020	325,0 500,0 500,0 500,0	260,0 430,0 430,0 430,0	65,0 70,0 70,0 70,0	- - - -	- - - -		оказание консультационных услуг молодым предпринимателям: 2017 год – не менее 300 консультаций; 2018 год – не менее 300 консультаций; 2019 год – не менее 300 консультаций; 2020 год – не менее 300 консультаций	
12.1.8.	Обеспечение участия в межрегиональных, общероссийских и международных мероприятиях, направленных на поддержку и развитие молодежного предпринимательства		2017 2018 2019 2020	165,0 470,0 350,0 350,0	132,0 404,2 301,0 301,0	33,0 65,8 49,0 49,0	- - - -	- - - -		обеспечение участия в мероприятиях: 2017 год – не менее 15 человек; 2018 год – не менее 15 человек; 2019 год – не менее 15 человек; 2020 год – не менее 15 человек	
12.1.9.	Осуществление мониторинга эффективности мероприятий, направленных на вовлечение молодежи в предпринимательскую деятельность		2017 2018 2019 2020	49,9 70,0 50,0 50,0	39,9 60,2 43,0 43,0	10,0 9,8 7,0 7,0	- - - -	- - - -		разработка методических рекомендаций по повышению эффективности реализации мероприятий, направленных на вовлечение молодежи в предпринимательскую деятельность	
	Итого по подпрограмме		2017 2018 2019 2020 2017–2020	160978,7 66277,7 58262,7 68233,0 353752,1	124361,1 47141,8 26479,8 38607,5 236590,2	35907,6 17836,0 30082,9 29625,5 113452,0	- - - - -	- - - - -			

№ п/п	Наименование основного мероприятия, мероприятия	Ответственный исполнитель, соисполнитель государственной программы, подпрограммы	Год реализации	Объемы и источники финансирования (тыс.рублей)					всего	в том числе	Непосредственные результаты реализации мероприятия		
				3	4	5	6	7			8	9	10
	2	3	4	5	6	7	8	9	10	11	12	13	
Подпрограмма "Развитие инновационной деятельности"													
13.	Государственная поддержка научной и инновационной деятельности	комитет экономической политики и развития Волгоградской области	2017 2018 2019 2020	46200,0 46200,0 20000,0 20000,0	- - - -	26200,0 26200,0 - -	- - - -	20000,0 20000,0 20000,0 20000,0	- - - -	повышение инновационной активности бизнеса			
13.1.	Премии Волгоградской области в сфере науки и техники		2017 2018 2019 2020	1100,0 1100,0 - -	- - - -	1100,0 1100,0 - -	- - - -	- - - -	- - - -	стимулирование ученых региона к выполнению исследований в различных сферах науки и техники путем ежегодного присуждения премий Волгоградской области в сфере науки и техники и присвоения званий "Лауреат и премии Волгоградской области в сфере науки и техники"			
13.2.	Государственные научные гранты в области гуманитарных наук и фундаментальных исследований (с 2018 года государственные научные гранты на фундаментальные исследования и организацию российских и международных научных мероприятий)		2017 2018 2019 2020	40000,0 40000,0 20000,0 20000,0	- - - -	20000,0 20000,0 - -	- - - -	20000,0 20000,0 20000,0 20000,0	- - - -	ежегодная реализация более 70 проектов в области гуманитарных наук и фундаментальных исследований за счет оказания дополнительной финансовой поддержки			
13.3.	Государственные научные гранты Волгоградской области		2017 2018 2019 2020	5100,0 5100,0 - -	- - - -	5100,0 5100,0 - -	- - - -	- - - -	- - - -	ежегодная реализация 10 перспективных инновационных проектов за счет оказания дополнительной финансовой поддержки в целях проведения научных исследований или опытно-конструкторских работ, имеющих потенциал дальнейшего внедрения в различных областях			
14.	Развитие кадрового потенциала Волгоградской области	комитет экономической политики и развития Волгоградской области	2017 2018 2019 2020	2504,9 1943,8 - -	1004,9 1146,8 - -	1500,0 797,0 - -	- - - -	- - - -	- - - -	рост обеспеченности управленческими кадрами экономики Волгоградской области			

## Продолжение приложения 2

№ п/п	Наименование основного мероприятия, мероприятия	Ответственный исполнитель, соисполнитель государственной программы, подпрограммы	Год реализации	Объемы и источники финансирования (тыс.рублей)					внебюджетные источники	Итого	Непосредственные результаты реализации мероприятия
				всего	федеральный бюджет	областной бюджет	местный бюджет	7			
1	2	3	4	5	6	7	8	9	10		
14.1.	Подготовка управленческих кадров для организаций народного хозяйства Российской Федерации		2017 2018 2019 2020	2504,9 1943,8 - -	1004,9 1146,8 - -	1500,0 797,0 - -	- - - -	- - - -	- - - -	ежегодная подготовка более 30 управленческих кадров для организаций народного хозяйства Российской Федерации и Волгоградской области	
14.2.	Организация и проведение ежегодного Волгоградского областного конкурса "Лучшие менеджеры и организации года"		2017 2018 2019 2020	- - - -	- - - -	- - - -	- - - -	- - - -	- - - -	стимулирование качественного менеджмента в организациях Волгоградской области через поощрение руководителей организаций, достигших положительных результатов в управлении, а также успешно развивающихся организаций Волгоградской области	
	Итого по подпрограмме		2017 2018 2019 2020 2017-2020	48704,9 48143,8 20000,0 20000,0 136848,7	1004,9 1146,8 - - 2151,7	27700,0 26997,0 - - 54697,0	- - - - -	20000,0 20000,0 20000,0 20000,0 80000,0			
					Подпрограмма "Совершенствование государственного и муниципального управления"						
15.	Развитие стратегического планирования на территории Волгоградской области	экономический комитет Волгоградской области	2017 2018 2019 2020	20000,0 20123,0 - -	- - - -	20000,0 20123,0 - -	- - - -	- - - -	- - - -		
15.1.	Разработка и реализация нормативных правовых актов по стратегическому планированию в соответствии с федеральным законодательством		2017-2020	-	-	-	-	-	-	разработка и утверждение нормативно-правовой базы стратегического планирования на территории Волгоградской области в соответствии с федеральным законодательством, разработка документов стратегического планирования	



№ п/п	Наименование основного мероприятия, мероприятия	Ответственный исполнитель, соисполнитель государственной программы, подпрограммы	Год реали- зации	Объемы и источники финансирования (тыс.рублей)				внебюд- жетные источники	Непосредственные результаты реализации мероприятия
				всего	в том числе				
1	2	3	4	5	6	7	8	9	10
15.2.	Разработка стратегии социально-экономического развития Волгоградской области и плана ее реализации		2017 2018 2019 2020	20000,0 20123,0 - -	- - - -	20000,0 20123,0 - -	- - - -	- - - -	разработка стратегии социально-экономического развития Волгоградской области и плана ее реализации до 01 сентября 2019 г., мониторинг ее исполнения
16.	Мониторинг и прогнозирование социально-экономического развития Волгоградской области	комитет экономической политики и развития Волгоградской области	2017–2020	-	-	-	-	-	
16.1.	Разработка среднесрочного и долгосрочного прогнозов социально-экономического развития Волгоградской области для формирования параметров консолидированного бюджета Волгоградской области		2017–2020	-	-	-	-	-	своевременная разработка прогнозов социально-экономического развития Волгоградской области: на среднесрочный период – ежегодно два раза в год, на долгосрочный период – каждые шесть лет
16.2.	Проведение мониторингов социально-экономического развития Волгоградской области		2017–2020	-	-	-	-	-	ежемесячный мониторинг ожидаемых итогов социально-экономического развития в текущем финансовом году для выявления изменений в основные характеристики областного бюджета
16.3.	Координация разработки паспортов социально-экономического развития муниципальных образований Волгоградской области, включая прогнозы социально-экономического развития муниципальных образований на среднесрочный период		2017–2020	-	-	-	-	-	повышение достоверности прогнозирования доходов местных бюджетов и консолидированного бюджета Волгоградской области


№ п/п	Наименование основного мероприятия, мероприятия	Ответственный исполнитель, соисполнитель государственной программы, подпрограммы	Год реали- зации	Объемы и источники финансирования (тыс.рублей)					Итоговые результаты реализации мероприятия
				всего	в том числе	федераль- ный бюджет	област- ной бюджет	мест- ный бюджет	
1	2	3	4	5	6	7	8	9	10
16.4.	Проведение комплексного мониторинга социально-экономического развития монопрофильных муниципальных образований (моногородов) Волгоградской области		2017-2020	-	-	-	-	-	проведение мониторинга социально-экономического развития моногородов, что позволит своевременно оценить ситуацию на рынке труда городов, состояние градообразующих предприятий и других показателей, определяющих развитие моногородов с целью выявления рисков ухудшения социально-экономического положения в моногородах и подготовки предложений по дополнительным мерам их государственной поддержки
17.	Создание условий для эффективной разработки государственных программ Волгоградской области и ведомственных целевых программ	экономический комитет политической и развития Волгоградской области	2017-2020	-	-	-	-	-	утверждение (корректировка) в установленном порядке государственных программ Волгоградской области и ведомственных целевых программ
18.	Формирование и мониторинг реализации областной адресной инвестиционной программы на очередной год и на плановый период	экономический комитет политической и развития Волгоградской области	2017-2020	-	-	-	-	-	формирование перечня государственных программ Волгоградской области и ведомственных целевых программ, подлежащих финансированию за счет средств областного бюджета на очередной финансовый год и на плановый период получение отчетных данных о ходе реализации государственных программ Волгоградской области и ведение мониторинга хода реализации государственных программ Волгоградской области утвержденная в установленном порядке областная адресная инвестиционная программа

## Продолжение приложения 2

№ п/п	Наименование основного мероприятия, мероприятия	Ответственный исполнитель, соисполнитель государственной программы, подпрограммы	Год реализации	Объемы и источники финансирования (тыс.рублей)					Непосредственные результаты реализации мероприятия
				всего	в том числе				
					федеральный бюджет	областной бюджет	местный бюджет	внебюджетные источники	
1	2	3	4	5	6	7	8	9	10
19.	Оценка эффективности деятельности органов исполнительной власти и органов местного самоуправления	комитет экономической политики и развития Волгоградской области	2017-2020	-	-	-	-	-	повышение качества деятельности органов исполнительной власти и органов местного самоуправления
20.	Повышение качества информационно-аналитического обеспечения реализации мероприятий государственной программы "Экономическое развитие и инновационная экономика"	комитет экономической политики и развития Волгоградской области	2017 2018 2019 2020	2230,0 2659,0 2250,0 2250,0	- - - -	2230,0 2659,0 2250,0 2250,0	- - - -	- - - -	информационно-аналитическое обеспечение регионального стратегического планирования, прогнозирования, мониторинга социально-экономического развития Волгоградской области и муниципальных образований Волгоградской области
21.	Развитие региональной инфраструктуры предоставления государственных и муниципальных услуг	комитет экономической политики и развития Волгоградской области	2017 2018 2019 2020	268674,0 819137,3 441734,4 441321,8	- - - -	268674,0 819137,3 441734,4 441321,8	- - - -	- - - -	обеспечение деятельности системы МФЦ в Волгоградской области в соответствии с требованиями, определенными федеральными, региональными и муниципальными нормативными правовыми актами и методическими указаниями Министерства экономического развития Российской Федерации, заключенными соглашениями о взаимодействии
21.1.	Обеспечение выполнения функций казенным учреждением (государственное казенное учреждение Волгоградской области "Многофункциональный центр предоставления государственных и муниципальных услуг"), в том числе централизация системы организации МФЦ, обеспечение деятельности "окон для бизнеса" в целях оказания поддержки бизнес-сообществу		2017 2018 2019 2020	268674,0 819137,3 441734,4 441321,8	- - - -	268674,0 819137,3 441734,4 441321,8	- - - -	- - - -	обеспечение деятельности системы МФЦ в Волгоградской области в соответствии с требованиями, определенными федеральными и муниципальными нормативными правовыми актами и методическими указаниями Министерства экономического развития Российской Федерации, заключенными о взаимодействии до завершения централизации системы организации МФЦ

№ п/п	Наименование основного мероприятия, мероприятия	Ответственный исполнитель, соисполнитель государственной программы, подпрограммы	Год реализации	Объемы и источники финансирования (тыс.рублей)					внебюджетные источники	Итого	Непосредственные результаты реализации мероприятия
				всего	федеральный бюджет	областной бюджет	в том числе	местный бюджет			
1	2	3	4	5	6	7	8	9	10		
21.2.	Завершение централизации системы организации МФЦ		2017 2018 2019 2020	- - - -	- - - -	- - - -	- - - -	- - - -	- - - -	централизация МФЦ в соответствии со сводным планом-графиком централизации сети многофункциональных центров предоставления государственных и муниципальных услуг Волгоградской области на период до 2018 года, утвержденным протоколом заседания комиссии по проведению административной реформы в Волгоградской области от 29 марта 2016 г. № 9	
	Итого по подпрограмме		2017 2018 2019 2020 2017-2020	290904,0 841919,3 443984,4 443571,8 2020379,5	- - - - -	290904,0 841919,3 443984,4 443571,8 2020379,5	- - - - -	- - - - -	- - - - -		

**Вице-губернатор – руководитель аппарата Губернатора Волгоградской области**



**Е.А.Харичкин**

ПРИЛОЖЕНИЕ 3

к постановлению  
Администрации  
Волгоградской области

от 28 декабря 2018 г. № 656-п

"ПРИЛОЖЕНИЕ 3

к государственной программе Волгоградской области  
"Экономическое развитие и инновационная экономика"

ПЕРЕЧЕНЬ

сводных показателей государственных заданий на оказание государственных услуг (выполнение работ) государственному автономному учреждению Волгоградской области "Волгоградский областной бизнес-инкубатор" по государственной программе Волгоградской области "Экономическое развитие и инновационная экономика"

№ п/п	Наименование государственной услуги (работы)	Показатель объема государственной услуги (работы)	значение показателя					Расходы областного бюджета на оказание государственной услуги (выполнение работы) (тыс.рублей)				
			2016 год	2017 год	2018 год	2019 год	2020 год	2016 год	2017 год	2018 год	2019 год	2020 год
1	2	3	4	5	6	7	8	9	10	11	12	13


Подпрограмма "Развитие и поддержка малого и среднего предпринимательства в Волгоградской области"

- |    |   |  |        |        |   |   |   |        |        |   |   |   |
|----|---|--|--------|--------|---|---|---|--------|--------|---|---|---|
| 1. | Оказание имущественной поддержки субъектам малого и среднего предпринимательства в виде передачи в пользование имущества на льготных условиях (передача в пользование имущества на льготных условиях) | площадь помещений, предоставленных субъектам малого предпринимательства, кв.метров | 196,35 | 1671,3 | - | - | - | 340,4  | 1500,0 | - | - | - |
| 2. | Предоставление информационной и консультационной поддержки субъектам малого и среднего предпринимательства (информирование)   | количество субъектов малого предпринимательства, получивших услуги, единиц         | 191    | 405    | - | - | - | 1058,6 | 3500,0 | - | - | - |

№ п/п	Наименование государственной услуги (работы)	Показатель объема государственной услуги (работы)					Расходы областного бюджета на оказание государственной услуги (выполнение работы) (тыс.рублей)					
		наименование, единица измерения	значение показателя					2016 год	2017 год	2018 год	2019 год	2020 год
			2016 год	2017 год	2018 год	2019 год	2020 год					
1	2	3	4	5	6	7	8	9	10	11	12	13
3.	Предоставление информационной и консультационной поддержки субъектам малого и среднего предпринимательства (консультирование)	количество субъектов малого предпринимательства, получивших услугу, единиц	84	161	-	-	-	789,9	4000,0	-	-	-
4.	Предоставление консультационной и информационной поддержки субъектам малого и среднего предпринимательства (предоставление услуг по организации и содействию в проведении семинаров, совещаний, круглых столов и иных мероприятий)	количество субъектов малого и среднего предпринимательства, обратившихся за услугой, единиц	51	82	-	-	1236,9	3100,0	-	-	-	-
5.	Предоставление субъектам малого предпринимательства имущественной поддержки	площадь помещений, предоставленных субъектам малого предпринимательства, кв.метров	-	-	1671,3	1671,3	1671,3	-	-	1330,2	2000,0	2000,0
6.	Предоставление субъектам малого и среднего предпринимательства информационно-аналитической, консультационной и организационной поддержки внешнеэкономической деятельности	количество субъектов малого и среднего предпринимательства, обратившихся за услугой, единиц	-	-	96	216	224	-	-	3700,0	8000,0	8300,0
7.	Предоставление субъектам малого и среднего предпринимательства консультационной и экспертной поддержки в сфере технологического и проектного инжиниринга	количество субъектов малого и среднего предпринимательства, получивших услугу, единиц	-	-	131	250	265	-	-	4000,0	5018,9	5300,0
8.	Предоставление субъектам малого и среднего предпринимательства консультационной и экспертной поддержки по вопросам ведения предпринимательской деятельности	количество субъектов малого и среднего предпринимательства, получивших услугу, единиц	-	-	409	438	473	-	-	4560,0	3800,0	4100,0

№ п/п	Наименование государственной услуги (работы)	Показатель объема государственной услуги (работы)						Расходы областной бюджета на оказание государственной услуги (выполнение работы) (тыс.рублей)									
		наименование, единица измерения		значение показателя				2016 год		2017 год		2018 год		2019 год		2020 год	
		2016 год	2017 год	2018 год	2019 год	2020 год	2016 год	2017 год	2018 год	2019 год	2020 год	2016 год	2017 год	2018 год	2019 год	2020 год	
1	2	3	4	5	6	7	8	9	10	11	12	13	14	15	16	17	

9. Предоставление информационно-аналитической, консультационной и организационной поддержки субъектам малого и среднего предпринимательства в области социального предпринимательства



**Вице-губернатор – руководитель  
аппарата Губернатора  
Волгоградской области**

**Е.А.Харичкин**

ПРИЛОЖЕНИЕ 4

к постановлению  
Администрации  
Волгоградской области

от 28 декабря 2018 г. № 656-п

"ПРИЛОЖЕНИЕ 4

к государственной программе Волгоградской области  
"Экономическое развитие и инновационная экономика"

РЕСУРСНОЕ ОБЕСПЕЧЕНИЕ

государственной программы Волгоградской области "Экономическое развитие и инновационная экономика" за счет средств, привлеченных из различных источников финансирования, с распределением по главным распорядителям средств областного бюджета

Наименование государственной программы, подпрограммы	Год реализации	Наименование ответственного исполнителя, соисполнителя государственной программы, подпрограммы	Объемы и источники финансирования (тыс.рублей)				
			всего	федеральный бюджет	областной бюджет	в том числе местный бюджет	внебюджетные источники
1	2	3	4	5	6	7	8
Государственная программа Волгоградской области "Экономическое развитие и инновационная экономика"	2017	комитет экономической политики и развития Волгоградской области, комитет молодежной политики Волгоградской области (2017 год), комитет образования, науки и молодежной политики Волгоградской области (с 2018 года), комитет по управлению государственным имуществом Волгоградской области	528211,6	125366,0	382135,6	710,0	20000,0
	2018		966979,8	48288,6	897391,2	1300,0	20000,0
	2019		523007,1	26479,8	474827,3	1700,0	20000,0
	2020		532564,8	38607,5	473957,3	-	20000,0
	2017-2020		2550763,4	238780,8	2228311,5	3710,0	80000,0
в том числе:							
	2017	комитет экономической политики и развития Волгоградской области	524995,7	122793,3	381492,4	710,0	20000,0
	2018		961979,8	43988,6	896691,2	1300,0	20000,0
	2019		518707,1	22179,8	474827,3	1700,0	20000,0
	2020		528264,8	34307,5	473957,3	-	20000,0
	2017	комитет молодежной политики Волгоградской области (2017 год), комитет образования, науки и молодежной политики Волгоградской области (с 2018 года)	3215,9	2572,7	643,2	-	-
	2018		5000,0	4300,0	700,0	-	-
	2019		5000,0	4300,0	700,0	-	-
	2020		5000,0	4300,0	700,0	-	-



Наименование государственной программы, подпрограммы	Год реализации	Наименование ответственного исполнителя, соисполнителя государственной программы, подпрограммы	Объемы и источники финансирования (тыс.рублей)				
			4	5	6	7	8
1	2	3	всего	федеральный бюджет	областной бюджет	местный бюджет	внебюджетные источники
			-	-	-	-	-
	2017	комитет по управлению государственным имуществом Волгоградской области	-	-	-	-	-
	2018		-	-	-	-	-
	2019		-	-	-	-	-
	2020		-	-	-	-	-
	2017-2020		760,0	-	760,0	-	-
Подпрограмма "Формирование благоприятной инвестиционной среды"	2017	комитет экономической политики и развития Волгоградской области	760,0	-	760,0	-	-
	2018		760,0	-	760,0	-	-
	2019		760,0	-	760,0	-	-
	2020		760,0	-	760,0	-	-
	2017-2020		3040,0	-	3040,0	-	-
Подпрограмма "Развитие внешнеэкономической деятельности Волгоградской области"	2017	комитет экономической политики и развития Волгоградской области	26864,0	-	26864,0	-	-
	2018		9879,0	-	9879,0	-	-
	2019		-	-	-	-	-
	2020		-	-	-	-	-
	2017-2020		36743,0	-	36743,0	-	-
Подпрограмма "Развитие и поддержка малого и среднего предпринимательства в Волгоградской области"	2017	комитет экономической политики и развития Волгоградской области	160978,7	124361,1	35907,6	710,0	-
	2018		66277,7	47141,8	17836,0	1300,0	-
	2019		58262,7	26479,8	30082,9	1700,0	-
	2020		68233,0	38607,5	29625,5	-	-
	2017-2020		353752,1	236590,2	113452,0	3710,0	-
		по управлению государственным имуществом Волгоградской области					
	2017	комитет экономической политики и развития Волгоградской области	157762,8	121788,4	35264,4	710,0	-
	2018		61277,8	42841,8	17136,0	1300,0	-
	2019		53262,7	22179,8	29382,9	1700,0	-
	2020		63233,0	34307,5	28925,5	-	-
	2017	комитет молодежной политики Волгоградской области (2017 год), комитет образования, науки и молодежной политики Волгоградской области (с 2018 года)	3215,9	2572,7	643,2	-	-
	2018		5000,0	4300,0	700,0	-	-
	2019		5000,0	4300,0	700,0	-	-
	2020		5000,0	4300,0	700,0	-	-

в том числе:



## ПРИЛОЖЕНИЕ 5

к постановлению  
Администрации  
Волгоградской области

от 28 декабря 2018 г. № 656-п

## "ПРИЛОЖЕНИЕ 6

к государственной программе Волгоградской области  
"Экономическое развитие и инновационная экономика"

### СВЕДЕНИЯ

об индивидуальных показателях результативности использования средств федерального бюджета, выделяемых на реализацию мероприятий подпрограммы "Развитие и поддержка малого и среднего предпринимательства в Волгоградской области", и их значениях в 2018 году

№ п/п	Наименование мероприятий и показателей	Единица измерения	Значение показателя
1	2	3	4
1.	Создание и (или) развитие инфраструктуры поддержки субъектов малого и среднего предпринимательства, направленной на оказание консультационной поддержки		
1.1.	Количество вновь созданных рабочих мест (включая вновь зарегистрированных индивидуальных предпринимателей) субъектами малого и среднего предпринимательства, получившими государственную поддержку	единиц	119
1.2.	Прирост среднесписочной численности работников (без внешних совместителей), занятых у субъектов малого и среднего предпринимательства, получивших государственную поддержку	процентов	3
1.3.	Количество субъектов малого и среднего предпринимательства, получивших государственную поддержку	единиц	1063
1.4.	Увеличение оборота субъектов малого и среднего предпринимательства, получивших государственную поддержку, в процентном соотношении к показателю за предыдущий период в постоянных ценах 2014 года	процентов	2
1.5.	Доля обрабатывающей промышленности в обороте субъектов малого и среднего предпринимательства (без учета индивидуальных предпринимателей), получивших государственную поддержку	процентов	5
2.	Создание и (или) развитие инфраструктуры поддержки субъектов малого и среднего предпринимательства, осуществляющих деятельность в области промышленного и сельскохозяйственного производства, а также разработку и внедрение инновационной продукции и (или) экспорт товаров (работ, услуг)		
2.1.	Количество вновь созданных рабочих мест (включая вновь зарегистрированных индивидуальных предпринимателей) субъектами малого и среднего предпринимательства, получившими государственную поддержку	единиц	196
2.2.	Прирост среднесписочной численности работников (без внешних совместителей), занятых у субъектов малого и среднего предпринимательства, получивших государственную поддержку	процентов	5
2.3.	Количество субъектов малого и среднего предпринимательства, получивших государственную поддержку	единиц	278

№ п/п	Наименование мероприятий и показателей	Единица измерения	Значение показателя
1	2	3	4
2.4.	Увеличение оборота субъектов малого и среднего предпринимательства, получивших государственную поддержку, в процентном соотношении к показателю за предыдущий период в постоянных ценах 2014 года	процентов	6
2.5.	Доля обрабатывающей промышленности в обороте субъектов малого и среднего предпринимательства (без учета индивидуальных предпринимателей), получивших государственную поддержку	процентов	25
3.	Поддержка субъектов малого и среднего предпринимательства, осуществляющих деятельность в монопрофильных муниципальных образованиях		
3.1.	Количество вновь созданных рабочих мест (включая вновь зарегистрированных индивидуальных предпринимателей) субъектами малого и среднего предпринимательства, получившими государственную поддержку	единиц	10
3.2.	Прирост среднесписочной численности работников (без внешних совместителей), занятых у субъектов малого и среднего предпринимательства, получивших государственную поддержку	процентов	5
3.3.	Количество субъектов малого и среднего предпринимательства, получивших государственную поддержку	единиц	10
3.4.	Увеличение оборота субъектов малого и среднего предпринимательства, получивших государственную поддержку, в процентном соотношении к показателю за предыдущий период в постоянных ценах 2014 года	процентов	6
3.5.	Доля обрабатывающей промышленности в обороте субъектов малого и среднего предпринимательства (без учета индивидуальных предпринимателей), получивших государственную поддержку	процентов	10
4.	Содействие развитию молодежного предпринимательства		
4.1.	Количество вновь созданных рабочих мест (включая вновь зарегистрированных индивидуальных предпринимателей) субъектами молодежного предпринимательства, получившими государственную поддержку	единиц	69
4.2.	Количество субъектов малого предпринимательства, созданных физическими лицами в возрасте до 30 лет (включительно), вовлеченными в реализацию мероприятий	единиц	65
4.3.	Количество физических лиц в возрасте до 30 лет (включительно), завершивших обучение, направленное на приобретение навыков ведения бизнеса и создания малых и средних предприятий	единиц	825
4.4.	Количество физических лиц в возрасте до 30 лет (включительно), вовлеченных в реализацию мероприятий	единиц	3667"

**Вице-губернатор – руководитель  
аппарата Губернатора  
Волгоградской области**



**Е.А.Харичкин**