



АДМИНИСТРАЦИЯ ВОЛГОГРАДСКОЙ ОБЛАСТИ

ПОСТАНОВЛЕНИЕ

от 28 декабря 2018 г. № 639-п

О внесении изменений в постановление Администрации Волгоградской области от 25 сентября 2017 г. № 504-п "Об утверждении государственной программы Волгоградской области "Социальная поддержка и защита населения Волгоградской области"

Администрация Волгоградской области п о с т а н о в л я е т:

1. Внести в постановление Администрации Волгоградской области от 25 сентября 2017 г. № 504-п "Об утверждении государственной программы Волгоградской области "Социальная поддержка и защита населения Волгоградской области" следующие изменения:

1.1. В государственной программе Волгоградской области "Социальная поддержка и защита населения Волгоградской области", утвержденной названным постановлением (далее именуется – государственная программа):

1.1.1. В паспорте:

1) позицию "Подпрограммы государственной программы" дополнить абзацем следующего содержания:

"подпрограмма "Формирование системы комплексной реабилитации и абилитации инвалидов";

2) позицию "Цели государственной программы" дополнить абзацем следующего содержания:

"повышение уровня обеспеченности инвалидов, в том числе детей-инвалидов, реабилитационными услугами, услугами ранней помощи, уровня профессионального развития инвалидов";

3) позицию "Задачи государственной программы" дополнить абзацем следующего содержания:

"формирование условий для развития системы комплексной реабилитации и абилитации инвалидов, в том числе детей-инвалидов, и ранней помощи";

4) в позиции "Целевые показатели государственной программы, их значения на последний год реализации" в абзаце третьем цифры "66,7" заменить цифрами "68,6";

5) в позиции "Сроки и этапы реализации государственной программы" цифры "2020" заменить цифрами "2021";

б) позицию "Объемы и источники финансирования государственной программы" изложить в следующей редакции:

"Объемы и источники финансирования государственной программы - общий объем финансирования государственной программы составляет 72334057,5 тыс.рублей, из них по годам и источникам финансирования:

а) средства федерального бюджета – 20236615,1 тыс.рублей, из них:

- 2018 год – 4235043,2 тыс.рублей;
- 2019 год – 6117999,0 тыс.рублей;
- 2020 год – 4900067,7 тыс.рублей;
- 2021 год – 4983505,2 тыс.рублей;

б) средства областного бюджета – 49617775,7 тыс.рублей, из них:

- 2018 год – 11918003,1 тыс.рублей;
- 2019 год – 12862079,6 тыс.рублей;
- 2020 год – 12492595,5 тыс.рублей;
- 2021 год – 12345097,5 тыс.рублей;

в) средства местных бюджетов в 2018 году – 11114,4 тыс.рублей;

г) внебюджетные средства – 2468552,3 тыс.рублей, из них:

- 2018 год – 613669,8 тыс.рублей;
- 2019 год – 614569,5 тыс.рублей;
- 2020 год – 619303,5 тыс.рублей;
- 2021 год – 621009,5 тыс.рублей;

7) позицию "Ожидаемые результаты реализации государственной программы" дополнить абзацем следующего содержания:

"увеличение доли инвалидов, в отношении которых осуществлялись мероприятия по реабилитации и (или) абилитации, в общей численности инвалидов, имеющих такие рекомендации в индивидуальной программе реабилитации или абилитации".

1.1.2. В разделе 1:

1) дополнить раздел абзацами тридцать вторым–тридцать пятым следующего содержания:

"На 01 января 2018 г. в Волгоградской области проживает 186,2 тыс.инвалидов, из них 8 тыс.детей-инвалидов, что составляет 7,3 процента от общей численности населения.

В регионе сформирована сеть организаций, реализующих реабилитационные и абилитационные мероприятия и услуги по различным направлениям реабилитации и абилитации инвалидов.

В целях определения комплексности сложившейся в регионе системы реабилитации и абилитации инвалидов, в том числе детей-инвалидов, органами исполнительной власти Волгоградской области в соответствии с приказом Министерства труда и социальной защиты

Российской Федерации от 30 июня 2017 г. № 545 "Об утверждении методики оценки региональной системы реабилитации и абилитации инвалидов, в том числе детей-инвалидов" в 2018 году проведена оценка региональной системы реабилитации.

Итоги проведенной оценки региональной системы реабилитации, а также задачи по формированию системы ранней помощи и по сопровождаемому проживанию, повышению эффективности исполнения индивидуальной программы реабилитации и абилитации инвалида (ребенка-инвалида) показали необходимость ее развития и совершенствования.";

2) дополнить раздел абзацем следующего содержания:

"Формирование системы комплексной реабилитации и абилитации инвалидов."

1.1.3. В разделе 2:

1) дополнить раздел абзацем пятым следующего содержания:

"повышение уровня обеспеченности инвалидов, в том числе детей-инвалидов, реабилитационными услугами, услугами ранней помощи, уровня профессионального развития инвалидов.";

2) дополнить раздел предпоследним абзацем следующего содержания:

"формирование условий для развития системы комплексной реабилитации и абилитации инвалидов, в том числе детей-инвалидов, и ранней помощи.";

3) в последнем абзаце цифры "2020" заменить цифрами "2021".

1.1.4. Раздел 3 дополнить абзацем двадцать пятым следующего содержания:

"увеличение доли инвалидов, в отношении которых осуществлялись мероприятия по реабилитации и (или) абилитации, в общей численности инвалидов, имеющих такие рекомендации в индивидуальной программе реабилитации или абилитации."

1.1.5. Раздел 4 дополнить абзацем десятым следующего содержания:

"мероприятия по формированию системы комплексной реабилитации и абилитации инвалидов, в том числе детей-инвалидов."

1.2. В подпрограмме "Развитие мер социальной поддержки отдельных категорий граждан":

1.2.1. В паспорте:

1) в позиции "Целевые показатели подпрограммы, их значения на последний год реализации" в первом абзаце цифры "97" заменить цифрами "98";

2) в позиции "Сроки и этапы реализации подпрограммы" цифры "2020" заменить цифрами "2021";

3) позицию "Объемы и источники финансирования подпрограммы" изложить в следующей редакции:

"Объемы и источники финансирования подпрограммы - общий объем финансирования подпрограммы составляет 28560409,5 тыс.рублей, из них по годам и источникам финансирования:
 а) средства федерального бюджета – 8063362,0 тыс.рублей, из них:
 2018 год – 2002654,8 тыс.рублей;
 2019 год – 2004687,6 тыс.рублей;
 2020 год – 2023211,2 тыс.рублей;
 2021 год – 2032808,4 тыс.рублей;
 б) средства областного бюджета – 20497047,5 тыс.рублей, из них:
 2018 год – 5247024,1 тыс.рублей;
 2019 год – 5404599,8 тыс.рублей;
 2020 год – 4974578,1 тыс.рублей;
 2021 год – 4870845,5 тыс.рублей".

1.2.2. В разделе 2 в последнем абзаце цифры "2020" заменить цифрами "2021";

1.2.3. В разделе 3 в абзаце втором цифры "97" заменить цифрами "98".

1.3. В подпрограмме "Совершенствование социальной поддержки семей и детей":

1.3.1. В паспорте:

1) в позиции "Целевые показатели подпрограммы, их значения на последний год реализации":

а) в последнем абзаце цифры "68" заменить цифрами "67";

б) дополнить позицию абзацем следующего содержания:

"доля детей, оставшихся без попечения родителей, переданных на воспитание в семьи, в общей численности детей, оставшихся без попечения родителей, выявленных и учтенных на конец календарного года, – 96,2 процента";

2) в позиции "Сроки и этапы реализации подпрограммы" цифры "2020" заменить цифрами "2021";

3) позицию "Объемы и источники финансирования подпрограммы" изложить в следующей редакции:

"Объемы и источники финансирования подпрограммы - общий объем финансирования подпрограммы составляет 21687019,5 тыс.рублей, из них по годам и источникам финансирования:
 а) средства федерального бюджета – 12111061,5 тыс.рублей, из них:
 2018 год – 2214406,2 тыс.рублей;
 2019 год – 4069102,0 тыс.рублей;
 2020 год – 2876856,5 тыс.рублей;
 2021 год – 2950696,8 тыс.рублей;
 б) средства областного бюджета – 9575958,0 тыс.рублей, из них:
 2018 год – 1898798,1 тыс.рублей;
 2019 год – 2533727,8 тыс.рублей;
 2020 год – 2548590,8 тыс.рублей;
 2021 год – 2594841,3 тыс.рублей";

4) в позиции "Ожидаемые результаты реализации подпрограммы" последний абзац исключить.

1.3.2. В разделе 1:

1) в абзаце втором цифры "17" и "7" заменить соответственно цифрами "18" и "8";

2) в абзаце третьем слова "принципа малоимущности" заменить словами "доходов семьи";

3) дополнить раздел абзацами двенадцатым – шестнадцатым следующего содержания:

"В рамках подпрограммы с 2019 года будет реализовываться региональный проект "Финансовая поддержка семей при рождении детей на территории Волгоградской области", направленный на внедрение к 2024 году механизма финансовой поддержки при рождении детей, создание благоприятных условий для жизнедеятельности семьи, рождения детей, минимизации последствий изменения материального положения граждан в связи с рождением детей.

Откладывание рождения женщиной первого ребенка может стать серьезным препятствием к увеличению рождаемости и достижению уровня, необходимого для воспроизводства населения. Достижение такого уровня возможно только за счет увеличения рождения женщинами второго ребенка и последующих детей. В случае откладывания рождения женщиной первого ребенка на более поздний срок рождению второго, третьего и последующих детей будут препятствовать не только экономические причины (отсутствие собственного жилья, снижение доходов семьи), но и физиологические (возраст женщины и способность выносить ребенка).

Учитывая, как остро стоит вопрос рождений первых детей женщинами в более ранние сроки, необходимо избежать откладывание рождения женщиной первого ребенка и предусмотреть временные рамки для возможного рождения второго ребенка и последующих детей.

Решению указанной задачи служит реализация на территории Волгоградской области дополнительного единовременного пособия семьям при рождении первого ребенка женщиной в возрасте до 24 лет включительно (размер пособия составляет 50 тыс.рублей) и дополнительного единовременного пособия семьям при рождении второго ребенка (размер пособия составляет 50 тыс.рублей).

В целях осуществления долгосрочного планирования обеспечения роста численности населения необходимо осуществлять финансовую поддержку семей и при рождении второго ребенка и при рождении последующих детей. Таким образом, система мер финансовой поддержки семей с детьми, предусмотренная названным региональным проектом, будет способствовать осуществлению долгосрочного планирования личных финансов на всех этапах жизнедеятельности семьи."

1.3.3. В разделе 2 в последнем абзаце цифры "2020" заменить цифрами "2021";

1.3.4. В разделе 3:

1) в абзаце шестом цифры "68" заменить цифрами "67";

2) дополнить раздел абзацем седьмым следующего содержания:

"доля детей, оставшихся без попечения родителей, переданных на воспитание в семьи, в общей численности детей, оставшихся без попечения родителей, выявленных и учтенных на конец календарного года, – 96,2 процента.";

3) последний абзац исключить.

1.3.5. Раздел 7 дополнить абзацем одиннадцатым следующего содержания:

"Субвенции на осуществление государственных полномочий по предоставлению мер социальной поддержки детям-сиротам и детям, оставшимся без попечения родителей, предоставляются в соответствии с законами Волгоградской области от 12 декабря 2005 г. № 1144-ОД "О наделении органов местного самоуправления отдельными государственными полномочиями по социальной поддержке детей-сирот и детей, оставшихся без попечения родителей, лиц из числа детей-сирот и детей, оставшихся без попечения родителей, по выплате вознаграждения за труд, причитающегося приемным родителям (патронатному воспитателю), предоставлению приемным родителям мер социальной поддержки" и от 15 ноября 2007 г. № 1557-ОД "О наделении органов местного самоуправления отдельными государственными полномочиями Волгоградской области по организации и осуществлению деятельности по опеке и попечительству"."

1.4. В подпрограмме "Повышение качества жизни пожилых людей":

1.4.1. В паспорте:

1) в позиции "Целевые показатели подпрограммы, их значения на последний год реализации":

а) в абзаце втором цифры "20" заменить цифрами "6";

б) дополнить позицию абзацами следующего содержания:

"доля граждан старше трудоспособного возраста, охваченных уходом на дому в рамках создания системы долговременного ухода, в том числе с применением стационарозамещающих технологий, от общего количества граждан старше трудоспособного возраста, обслуженных на дому, – 12 процентов;

доля лиц, осуществляющих неформальный (семейный) уход, обученных навыкам ухода, в том числе дистанционно, в рамках создания системы долговременного ухода, от общего количества лиц, осуществляющих неформальный (семейный) уход, обратившихся за помощью, – 100 процентов";

2) в позиции "Сроки и этапы реализации подпрограммы" цифры "2020" заменить цифрами "2021";

3) позицию "Объемы и источники финансирования подпрограммы" изложить в следующей редакции:

"Объемы и источники - общий объем финансирования подпрограммы из областного бюджета составляет 63293,6 тыс.рублей, из них по годам:
2018 год – 33013,4 тыс.рублей;
2019 год – 30280,2 тыс.рублей".

1.4.2. В разделе 1:

1) в абзаце третьем цифры "2020" заменить цифрами "2021";

2) дополнить раздел абзацами восьмым–одиннадцатым следующего содержания:

"В рамках подпрограммы с 2019 года планируется реализация регионального проекта "Старшее поколение", который носит межведомственный характер и направлен на создание к 2024 году условий для активного долголетия, качественной жизни граждан пожилого возраста, мотивации к ведению гражданами здорового образа жизни.

С 2017 года Волгоградская область участвует в реализации пилотного проекта "Территория заботы", направленного на развитие гериатрической службы, а также совершенствование механизмов межведомственного взаимодействия с целью повышения качества и доступности оказания медицинской и социальной помощи гражданам пожилого и старческого возраста. Кроме того, с 2018 года регион принимает участие в пилотном проекте по созданию системы долговременного ухода за гражданами пожилого возраста и инвалидами, включающем сбалансированное социальное обслуживание и медицинскую помощь на дому, в полустационарной и стационарной форме с привлечением патронажной службы и сиделок, а также по поддержке семейного ухода, который реализуется автономной некоммерческой организацией "Агентство стратегических инициатив по продвижению новых проектов" и Благотворительным фондом помощи пожилым людям и инвалидам "Старость в радость".

Реализация регионального проекта "Старшее поколение" предусматривает реализацию мероприятий, направленных на укрепление здоровья, увеличение периода активного долголетия и продолжительности здоровой жизни граждан Волгоградской области, а также на развитие гериатрической службы региона.

Проводимые мероприятия позволят сформировать современную модель долговременной медицинско-социальной помощи гражданам пожилого и старческого возраста на принципах преемственности ведения пациента при оказании первичной медико-санитарной и специализированной медицинской помощи и межведомственного взаимодействия служб здравоохранения и социальной защиты с целью сохранения или восстановления способности граждан к самообслуживанию, физической и функциональной активности, независимости от посторонней помощи в повседневной жизни."

1.4.3. В разделе 2 в абзаце шестом цифры "2020" заменить цифрами "2021";

1.4.4. В разделе 3:

1) в абзаце третьем цифры "20" заменить цифрой "6";

2) дополнить раздел абзацами пятым и шестым следующего содержания:

"доля граждан старше трудоспособного возраста, охваченных уходом на дому в рамках создания системы долговременного ухода, в том числе с применением стационарозамещающих технологий, от общего количества граждан старше трудоспособного возраста, обслуженных на дому, – 12 процентов;

доля лиц, осуществляющих неформальный (семейный) уход, обученных навыкам ухода, в том числе дистанционно, в рамках создания системы долговременного ухода, от общего количества лиц, осуществляющих неформальный (семейный) уход, обратившихся за помощью, – 100 процентов.";

1.4.5. В разделе 4:

1) абзацы третий и девятый изложить в следующей редакции:

"оснащение организаций социального обслуживания, находящихся в ведении Комитета, осуществляющих стационарное социальное обслуживание, компьютерным и прочим оборудованием, аппаратурой и приборами, хозяйственным инвентарем, мебелью, транспортными средствами, программным обеспечением, обеспечивающими надлежащее качество предоставляемых социальных услуг";

"обучение компьютерной грамотности неработающих пенсионеров";

2) дополнить раздел абзацами двенадцатым – четырнадцатым следующего содержания:

"оснащение пунктов проката специальным оборудованием и средствами технической реабилитации для выдачи во временное пользование родственникам (лицам), осуществляющим долговременный уход за пожилыми гражданами и инвалидами;

открытие и оснащение отделений дневного пребывания для оказания реабилитационных услуг маломобильным и пожилым гражданам;

организация деятельности координационного центра системы долговременного ухода за гражданами пожилого возраста и инвалидами.";

1.4.6. В разделе 6 в абзаце первом слова "осуществляющих стационарное социальное обслуживание" заменить словами "участвующих в реализации системы долговременного ухода".

1.5. В подпрограмме "Модернизация и развитие системы социальной защиты населения":

1.5.1. В паспорте:

1) в позиции "Целевые показатели подпрограммы, их значения на последний год реализации":

а) в абзаце втором цифры "1,4" заменить цифрами "1,3";

б) в абзаце пятом цифры "10", заменить цифрами "11";

в) дополнить позицию абзацем следующего содержания:

"доля получателей социальных услуг, получивших социальные услуги с применением стационарозамещающей технологии сопровождаемого проживания малых групп инвалидов, от общего числа граждан пожилого возраста и инвалидов, получивших социальные услуги в стационарных организациях социального обслуживания граждан пожилого возраста и инвалидов Волгоградской области, – 16 процентов";

2) в позиции "Сроки и этапы реализации подпрограммы" цифры "2020" заменить цифрами "2021";

3) позицию "Объемы и источники финансирования подпрограммы" изложить в следующей редакции:

"Объемы и источники финансирования подпрограммы"	- общий объем финансирования подпрограммы составляет 21878954,2 тыс.рублей, из них по годам и источникам финансирования:	
	а) средства областного бюджета	- 19410401,9 тыс.рублей, из них:
		2018 год – 4704718,8 тыс.рублей;
		2019 год – 4873656,6 тыс.рублей;
		2020 год – 4960262,5 тыс.рублей;
		2021 год – 4871764,0 тыс.рублей;
	б) внебюджетные средства	- 2468552,3 тыс.рублей, из них:
		2018 год – 613669,8 тыс.рублей;
		2019 год – 614569,5 тыс.рублей;
		2020 год – 619303,5 тыс.рублей;
		2021 год – 621009,5 тыс.рублей".

1.5.2. В разделе 2 в последнем абзаце цифры "2020" заменить цифрами "2021";

1.5.3. В разделе 3:

1) в абзаце третьем цифры "1,4" заменить цифрами "1,3";

2) в абзаце шестом цифры "10", заменить цифрами "11";

3) дополнить раздел абзацем восьмым следующего содержания:

"доля получателей социальных услуг, получивших социальные услуги с применением стационарозамещающей технологии сопровождаемого проживания малых групп инвалидов, от общего числа граждан пожилого возраста и инвалидов, получивших социальные услуги в стационарных организациях социального обслуживания граждан пожилого возраста и инвалидов Волгоградской области, – 16 процентов."

1.5.4. Дополнить раздел 4 абзацами тринадцатым и четырнадцатым следующего содержания:

"предоставление субсидий социально ориентированным некоммерческим организациям, предоставляющим социальные услуги в стационарной форме социального обслуживания;

организация сопровождаемого проживания граждан с ментальными нарушениями."

1.6. В подпрограмме "Формирование доступной среды жизнедеятельности для инвалидов и маломобильных групп населения":

1.6.1. В паспорте:

1) в позиции "Целевые показатели подпрограммы, их значения на последний год реализации":

в абзаце втором цифры "93,8" заменить цифрами "90,9";

в абзаце пятом цифры "56,2" заменить цифрами "59,6";

в абзаце шестом цифры "57,5" заменить цифрами "58,2";

в абзаце одиннадцатом цифры "52,8" заменить цифрами "53";

в абзаце двенадцатом слова "54,7 процента" заменить словами "55 процентов";

абзац десятый исключить;

2) в позиции "Сроки и этапы реализации подпрограммы" цифры "2020" заменить цифрами "2021";

3) позицию "Объемы и источники финансирования подпрограммы" изложить в следующей редакции:

"Объемы и источники финансирования подпрограммы - общий объем финансирования подпрограммы составляет 80919,3 тыс. рублей, из них по годам и источникам финансирования:

а) средства федерального бюджета в 2018 году – 17982,2 тыс.рублей;

б) средства областного бюджета – 51822,7 тыс.рублей, из них:

2018 год – 34448,7 тыс.рублей;

2019 год – 10665,6 тыс.рублей;

2020 год – 4101,7 тыс.рублей;

2021 год – 2606,7 тыс.рублей;

в) средства местных бюджетов в 2018 году – 11114,4 тыс.рублей.

1.6.2. В разделе 2 в последнем абзаце цифры "2020" заменить цифрами "2021".

1.6.3. В разделе 3:

в абзаце третьем цифры "93,8" заменить цифрами "90,9";

в абзаце шестом цифры "56,2" заменить цифрами "59,6";

в абзаце седьмом цифры "57,5" заменить цифрами "58,2";

в абзаце четырнадцатом цифры "52,8" заменить цифрами "53";

в абзаце пятнадцатом слова "54,7 процента" заменить словами "55 процентов";

абзац двенадцатый исключить.

1.6.4. В разделе 4:

абзац двадцатый дополнить словами ", чемпионате "Абилимпикс", Парадельфийских играх";

абзац одиннадцатый исключить.

1.7. Дополнить государственную программу подпрограммой "Формирование системы комплексной реабилитации и абилитации инвалидов" согласно приложению 1.

1.8. Приложения 1, 2, 3, 4, 5, 6 к государственной программе изложить в новой редакции согласно приложениям 2, 3, 4, 5, 6, 7 соответственно.

2. Настоящее постановление вступает в силу со дня его подписания и подлежит официальному опубликованию.

**И.о.Губернатора
Волгоградской области**



Е.А.Харичкин

ПРИЛОЖЕНИЕ 1

к постановлению
Администрации
Волгоградской области

от 28 декабря 2018 г. № 639-п

ПОДПРОГРАММА

"Формирование системы комплексной реабилитации
и абилитации инвалидов"

ПАСПОРТ

подпрограммы "Формирование системы комплексной реабилитации
и абилитации инвалидов"

- Ответственный исполнитель подпрограммы - Комитет
- Соисполнители подпрограммы - комитет здравоохранения Волгоградской области, комитет культуры Волгоградской области, комитет физической культуры и спорта Волгоградской области, комитет образования, науки и молодежной политики Волгоградской области, комитет по труду и занятости населения Волгоградской области
- Цель подпрограммы - повышение уровня обеспеченности инвалидов, в том числе детей-инвалидов, реабилитационными услугами, услугами ранней помощи, уровня профессионального развития инвалидов
- Задачи подпрограммы - определение потребности инвалидов, в том числе детей-инвалидов, в реабилитационных и абилитационных услугах, услугах ранней помощи;
формирование условий для повышения уровня профессионального развития и занятости инвалидов;
формирование и поддержание в актуальном состоянии нормативной правовой и методической базы по организации системы комплексной реабилитации и абилитации инвалидов и ранней помощи;
формирование условий для развития системы комплексной реабилитации и абилитации инвалидов, в том числе детей-инвалидов, и ранней помощи;
формирование условий для создания системы сопровождаемого проживания инвалидов
- Целевые показатели подпрограммы, их значения на последний год реализации - доля инвалидов, в отношении которых осуществлялись мероприятия по реабилитации и (или) абилитации, в общей численности инвалидов, имеющих такие рекомендации в индивидуальной программе реабилитации или абилитации (взрослые), – 57,5 процента;

доля инвалидов, в отношении которых осуществлялись мероприятия по реабилитации и (или) абилитации, в общей численности инвалидов, имеющих такие рекомендации в индивидуальной программе реабилитации или абилитации (дети от 0 до 18 лет), – 70,3 процента;

доля реабилитационных организаций, подлежащих включению в систему комплексной реабилитации и абилитации инвалидов, в том числе детей-инвалидов, в общем числе реабилитационных организаций – 48 процентов;

доля выпускников-инвалидов 9 и 11 классов, охваченных профориентационной работой, в общей численности выпускников-инвалидов – 100 процентов;

доля занятых инвалидов трудоспособного возраста в общей численности инвалидов трудоспособного возраста – 40 процентов;

доля трудоустроенных инвалидов в общей численности инвалидов, нуждающихся в трудоустройстве, сведения о которых в виде выписок из индивидуальных программ реабилитации или абилитации инвалидов представлены в органы службы занятости за отчетный период, – 60 процентов;

доля трудоустроенных инвалидов в общей численности выпускников-инвалидов профессиональных образовательных организаций, обратившихся в органы службы занятости, – 70 процентов;

доля трудоустроенных инвалидов в общей численности граждан, впервые признанных инвалидами и обратившихся в органы службы занятости, – 70 процентов;

доля детей целевой группы, получивших услуги ранней помощи, в общем количестве детей, нуждающихся в получении таких услуг, – 10 процентов;

доля семей, включенных в программы ранней помощи, удовлетворенных качеством услуг ранней помощи, – 100 процентов;

доля специалистов, обеспечивающих оказание реабилитационных и (или) абилитационных мероприятий инвалидам, в том числе детям-инвалидам, прошедших обучение по программам повышения квалификации и профессиональной переподготовки специалистов, в том числе по применению методик по реабилитации и абилитации инвалидов, в общей численности таких специалистов – 75 процентов;

доля обученных специалистов, обеспечивающих сопровождаемое проживание инвалидов, в общей численности таких специалистов – 100 процентов;

количество организаций социального обслуживания, реализующих технологии сопровождаемого проживания, – 11 единиц

Сроки и этапы реализации подпрограммы	- подпрограмма реализуется в 2019–2021 годах в один этап
Объемы и источники финансирования подпрограммы	- общий объем финансирования подпрограммы составляет 63461,4 тыс.рублей, из них по годам и источникам финансирования: а) средства федерального бюджета в 2019 году – 44209,4 тыс.рублей; б) средства областного бюджета – 192520,0 тыс.рублей, из них: 2019 год – 9149,6 тыс.рублей; 2020 год – 5062,4 тыс.рублей; 2021 год – 5040,0 тыс.рублей
Ожидаемые результаты реализации подпрограммы	- увеличение охвата детей, получивших услуги ранней помощи; повышение уровня квалификации специалистов, обеспечивающих оказание реабилитационных и (или) абилитационных мероприятий инвалидам, в том числе детям-инвалидам; рост числа организаций, включенных в систему комплексной реабилитации и абилитации инвалидов, реализующих технологии сопровождаемого проживания

1. Общая характеристика сферы реализации подпрограммы

На 01 января 2018 г. в Волгоградской области проживает 186,2 тыс.инвалидов, из них 8,0 тыс.детей-инвалидов, что составляет 7,3 процента от общей численности населения.

В регионе сформирована сеть организаций, реализующих реабилитационные и абилитационные мероприятия и оказывающих услуги по различным направлениям реабилитации и абилитации инвалидов.

Содействие в трудоустройстве и производственной адаптации инвалидов осуществляются комитетом по труду и занятости населения Волгоградской области и государственными казенными учреждениями службы занятости населения посредством оказания 11 государственных услуг в сфере занятости населения.

С 2017 года реализуются мероприятия по сопровождению инвалидов молодого возраста при трудоустройстве. Адаптация инвалида на рабочем месте осуществляется при содействии закрепленного за ним наставника из числа сотрудников работодателя. При этом работодателю возмещаются затраты на заработную плату инвалида и его наставника. В 2017 году 65 работодателям предоставлена субсидия на организацию сопровождения 70 инвалидов молодого возраста при трудоустройстве с привлечением 39 наставников на общую сумму 2,8 млн.рублей.

Необходимо повышать уровень информированности работодателей и граждан по вопросам обеспечения занятости инвалидов, в том числе путем освещения наиболее успешных практик трудоустройства инвалидов в регионе, уровень межведомственного взаимодействия органов службы занятости, органов социальной защиты населения, образования,

бюро медико-социальной экспертизы по персонифицированному учету инвалидов в целях стопроцентного охвата услугами в области содействия занятости инвалидов, нуждающихся в трудоустройстве, и профориентационной работы с инвалидами, осуществлять поддержку работодателей, создающих рабочие места для инвалидов, повышать профессиональный уровень работников органов службы занятости населения, оказывающих государственные услуги инвалидам.

Комитетом социальной защиты населения Волгоградской области и подведомственными организациями социального обслуживания населения осуществляются мероприятия по социально-средовой, социально-педагогической, социально-психологической реабилитации и социально-бытовой адаптации инвалидов и детей-инвалидов.

В Волгоградской области начата работа по созданию системы сопровождаемого проживания инвалидов, разработан порядок предоставления социальной услуги в полустационарной форме социального обслуживания в условиях сопровождаемого проживания, определена нормативно-штатная численность специалистов по сопровождаемому проживанию. Предполагается обеспечить единый механизм осуществления сопровождаемого проживания инвалидов, научно-методический подход к клиническому содержанию психических нарушений, разработке индивидуальной программы сопровождения, обучающих программ для работодателей и профессиональных помощников.

Для оказания ранней помощи в медицинских организациях проводится скрининг детей в возрасте 16–24 месяцев жизни. С 2017 года Волгоградская область участвует в пилотном проекте по проведению массового скрининга детей в возрасте 18–48 месяцев, который проводится на базе 45 детских поликлиник.

В системе социальной защиты населения Волгоградской области функционируют три реабилитационных центра и 20 реабилитационных отделений для детей и подростков с ограниченными возможностями здоровья, которые предоставляют социальные услуги детям-инвалидам и детям, испытывающим трудности в социальной адаптации с рождения до 18 лет, ресурсный центр по организации комплексной психолого-педагогической и медико-социальной помощи детям с расстройством аутистического спектра и их семьям.

В системе образования действуют 23 государственные образовательные организации, реализующие адаптированные основные общеобразовательные программы, сеть консультационно-методических служб на базе 17 государственных образовательных организаций, созданы семь ресурсных центров инклюзивного образования. Во всех муниципальных районах и городских округах Волгоградской области создана сеть образовательных организаций, представляющих собой ресурсные центры и опорные школы, оказывающие комплекс услуг детям, нуждающимся в психолого-педагогической и медико-социальной помощи.

Условия для получения образования детьми с ограниченными возможностями здоровья и детьми-инвалидами созданы в 686 инклюзивных классах и 204 коррекционных классах муниципальных общеобразовательных организаций. В целях расширения перечня образовательных услуг детям с ограниченными возможностями здоровья, детям-инвалидам, а также с целью оказания им ранней помощи в пяти образовательных организациях, реализующих адаптированные основные общеобразовательные программы, открыты группы кратковременного пребывания детей дошкольного возраста с ограниченными возможностями здоровья, сложной структурой дефекта.

Мероприятия по социокультурной реабилитации проводятся на базе 17 государственных учреждений, подведомственных комитету культуры Волгоградской области (четыре библиотеки, пять музеев, шесть театров, государственное бюджетное учреждение культуры "Волгоградская областная филармония" и государственное бюджетное учреждение культуры "Волгоградский областной центр народного творчества").

Реабилитации и интеграции инвалидов, и в первую очередь инвалидов молодого возраста, в общественную среду способствуют проводимые в рамках межведомственного взаимодействия творческие фестивали и конкурсы, физкультурно-оздоровительные мероприятия по адаптивным видам спорта, образовательные спартакиады на базе общеобразовательных организаций, реализующих адаптированные общеобразовательные программы.

Комитет физической культуры и спорта Волгоградской области является исполнителем индивидуальных программ реабилитации и (или) абилитации инвалидов в части раздела "Физкультурно-оздоровительные мероприятия, мероприятия по занятию спортом", проводит информирование и консультирование инвалидов и членов их семей по вопросам адаптивной физической культуры и адаптивного спорта.

Занятиям инвалидов физической культурой и спортом препятствует непригодность спортивной базы к особенностям занятий инвалидов, недостаточное количество физкультурных и спортивных мероприятий, отсутствие в муниципальных учреждениях специалистов (инструкторов-методистов) по адаптивной физической культуре, нормативной правовой и методической базы по организации системы комплексной реабилитации и абилитации инвалидов, а также соглашений о взаимодействии по вопросам проведения реабилитации и (или) абилитации инвалидов между исполнителями реабилитационных и (или) абилитационных мероприятий на региональном и муниципальном уровнях.

Реализация подпрограммы позволит повысить уровень межведомственного взаимодействия по целому ряду направлений, включая раннее выявление и оказание комплексной помощи гражданам, нуждающимся в реабилитации и абилитации, укрепить материально-техническую базу реабилитационных учреждений, повысить квалификацию специалистов,

сформировать единые подходы к проведению комплексной реабилитации (социальной, медицинской, педагогической), тем самым обеспечив участие в ней негосударственного сектора.

К основным рискам реализации подпрограммы относятся финансовые, организационные, социальные и информационные риски.

Для снижения последствий финансовых рисков предполагается своевременное внесение предложений по перераспределению средств, выделенных на реализацию мероприятий подпрограммы, или предложений об увеличении бюджетного финансирования.

Минимизации организационных рисков неисполнения заказа на выполнение работ, поставку продукции и оказание услуг будет способствовать более тщательная проработка документации, используемой при размещении заказов для государственных нужд.

Преодоление социальных рисков может быть осуществлено путем проведения активной информационно-разъяснительной кампании среди населения, установления взаимодействия и постоянных контактов с институтами гражданского общества, в том числе рассмотрения проблемных вопросов общественным советом по вопросам социальной защиты населения.

С целью управления информационными рисками в ходе реализации подпрограммы будет проводиться работа, направленная на использование статистических показателей, обеспечивающих объективность оценки хода и результатов реализации подпрограммы, а также на мониторинг и оценку достижения целевых показателей подпрограммы.

2. Цели, задачи, сроки и этапы реализации подпрограммы

Целью подпрограммы является повышение уровня обеспеченности инвалидов, в том числе детей-инвалидов, реабилитационными услугами, услугами ранней помощи, уровня профессионального развития инвалидов.

Достижение цели подпрограммы будет осуществляться путем решения следующих задач:

определение потребности инвалидов, в том числе детей-инвалидов, в реабилитационных и абилитационных услугах, услугах ранней помощи;

формирование условий для повышения уровня профессионального развития и занятости инвалидов;

формирование и поддержание в актуальном состоянии нормативной правовой и методической базы по организации системы комплексной реабилитации и абилитации инвалидов и ранней помощи;

формирование условий для развития системы комплексной реабилитации и абилитации инвалидов, в том числе детей-инвалидов, и ранней помощи;

формирование условий для создания системы сопровождаемого проживания инвалидов.

Подпрограмма реализуется в 2019–2021 годах в один этап.

3. Целевые показатели достижения целей и решения задач, ожидаемые конечные результаты реализации подпрограммы

Целевыми показателями достижения цели и решения задач подпрограммы являются:

доля инвалидов, в отношении которых осуществлялись мероприятия по реабилитации и (или) абилитации, в общей численности инвалидов, имеющих такие рекомендации в индивидуальной программе реабилитации или абилитации (взрослые), – 57,5 процента;

доля инвалидов, в отношении которых осуществлялись мероприятия по реабилитации и (или) абилитации, в общей численности инвалидов, имеющих такие рекомендации в индивидуальной программе реабилитации или абилитации (дети от 0 до 18 лет), – 70,3 процента;

доля реабилитационных организаций, подлежащих включению в систему комплексной реабилитации и абилитации инвалидов, в том числе детей-инвалидов, в общем числе реабилитационных организаций – 48 процентов;

доля выпускников-инвалидов 9 и 11 классов, охваченных профориентационной работой, в общей численности выпускников-инвалидов – 100 процентов;

доля занятых инвалидов трудоспособного возраста в общей численности инвалидов трудоспособного возраста – 40 процентов;

доля трудоустроенных инвалидов в общей численности инвалидов, нуждающихся в трудоустройстве, сведения о которых в виде выписок из индивидуальных программ реабилитации или абилитации инвалидов представлены в органы службы занятости в отчетный период – 60 процентов;

доля трудоустроенных инвалидов в общей численности выпускников-инвалидов профессиональных образовательных организаций, обратившихся в органы службы занятости, – 70 процентов;

доля трудоустроенных инвалидов в общей численности граждан, впервые признанных инвалидами и обратившихся в органы службы занятости, – 70 процентов;

доля детей целевой группы, получивших услуги ранней помощи, в общем количестве детей, нуждающихся в получении таких услуг, – 10 процентов;

доля семей, включенных в программы ранней помощи, удовлетворенных качеством услуг ранней помощи, – 100 процентов;

доля специалистов, обеспечивающих оказание реабилитационных и (или) абилитационных мероприятий инвалидам, в том числе детям-инвалидам, прошедших обучение по программам повышения квалификации и профессиональной переподготовки специалистов, в том числе по применению методик по реабилитации и абилитации инвалидов, в общей численности таких специалистов – 75 процентов;

доля обученных специалистов, обеспечивающих сопровождаемое проживание инвалидов, в общей численности таких специалистов – 100 процентов;

количество организаций социального обслуживания, реализующих технологии сопровождаемого проживания, – 11 единиц.

Исходными данными для расчета значений целевых показателей являются:

данные оценки системы реабилитации и абилитации инвалидов, в том числе детей-инвалидов, и мониторинга потребностей семей в услугах ранней помощи;

информация органов исполнительной власти Волгоградской области; данные статистического и ведомственного учета органов исполнительной власти Волгоградской области;

информационно-аналитическая система "Взаимодействие с медико-социальной экспертизой по индивидуальной программе реабилитации и абилитации инвалида (ребенка-инвалида)";

документация о деятельности ресурсных центров.

Перечень целевых показателей подпрограммы представлен в приложении 1 к государственной программе.

Методика расчета целевых показателей подпрограммы представлена в приложении 2 к государственной программе.

4. Обобщенная характеристика основных мероприятий подпрограммы

Реализация подпрограммы предусматривает проведение основного мероприятия "Мероприятия по формированию системы комплексной реабилитации и абилитации инвалидов, в том числе детей-инвалидов", которое включает в себя следующие мероприятия:

1) приобретение для государственных учреждений службы занятости населения оборудования для организации профориентационной работы с инвалидами;

2) приобретение оборудования для оснащения ресурсного центра по оказанию ранней помощи детям с ограниченными возможностями здоровья;

3) обеспечение инвалидов техническими средствами реабилитации в соответствии с региональным перечнем технических средств реабилитации, выдаваемых инвалидам бесплатно за счет средств областного бюджета;

4) оснащение оборудованием для проведения медицинской реабилитации инвалидов, в том числе детей-инвалидов, медицинских организаций, подведомственных комитету здравоохранения Волгоградской области;

5) приобретение оборудования, необходимого для предоставления детям с ограниченными возможностями здоровья, детям-инвалидам и инвалидам услуг по социально-средовой, социально-бытовой, социально-педагогической, социально-психологической, социокультурной и медицинской реабилитации, проведения мероприятий по адаптивной физической культуре в организациях социального обслуживания, подведомственных Комитету;

6) приобретение оборудования для оснащения государственных учреждений социального обслуживания, реализующих технологию социального сопровождения в полустационарных условиях;

7) приобретение средств социально-средовой реабилитации для выдачи во временное пользование инвалидам, в том числе детям-инвалидам, организациями социального обслуживания, подведомственными Комитету;

8) организация повышения квалификации и профессиональной переподготовки специалистов, занятых в сфере реабилитации и абилитации инвалидов и детей-инвалидов, сопровождаемого проживания инвалидов;

9) проведение ежегодной оценки системы реабилитации и абилитации инвалидов, в том числе детей-инвалидов;

10) проведение систематического мониторинга потребностей семей в услугах ранней помощи;

11) организация работы органов службы занятости населения и образования по персонифицированному учету выпускников-инвалидов профессиональных образовательных организаций;

12) проведение информационно-разъяснительной кампании для работодателей и населения по вопросам трудоустройства инвалидов;

13) разработка органами исполнительной власти Волгоградской области по компетенции проектов нормативных правовых актов, направленных на развитие комплексной реабилитации и повышение эффективности предоставления государственных и муниципальных услуг;

14) разработка межведомственных документов, направленных на повышение качества и доступности реабилитационных мероприятий и услуг;

15) разработка и внедрение модели межведомственного взаимодействия организаций, обеспечивающей услуги ранней помощи, преемственность в работе с инвалидами, в том числе с детьми-инвалидами, и их сопровождение;

16) проведение информационной кампании об оказании психолого-педагогической помощи детям с расстройствами аутистического спектра;

17) распространение информационных материалов по возможно более раннему выявлению признаков нарушения функций организма, в том числе психического, с целью оказания ранней помощи и профилактики инвалидности;

18) создание информационного ресурса для обеспечения информационной поддержки специалистов в сфере ранней помощи;

19) формирование и ведение реестра организаций, предоставляющих реабилитационные и абилитационные мероприятия (услуги) инвалидам, в том числе детям-инвалидам;

20) создание региональной информационной системы, обеспечивающей решение межведомственных задач по формированию системы комплексной реабилитации, услуг ранней помощи и сопровождения.

Перечень мероприятий подпрограммы приведен в приложении 3 к государственной программе.

5. Прогноз сводных показателей государственных заданий в рамках реализации подпрограммы

В рамках реализации подпрограммы финансовое обеспечение исполнения государственных заданий государственными учреждениями Волгоградской области не предусмотрено.

6. Обоснование объема финансовых ресурсов, необходимых для реализации подпрограммы

Реализация мероприятий подпрограммы осуществляется за счет средств областного бюджета, а также за счет привлечения федеральных средств.

Средства федерального бюджета, предусмотренные в рамках реализации государственной программы Российской Федерации "Доступная среда" на 2011–2020 годы, утвержденной постановлением Правительства Российской Федерации от 01 декабря 2015 г. № 1297 (далее именуется – Госпрограмма), на софинансирование расходов по реализации мероприятий, включенных в подпрограмму, предоставляются в виде субсидий областному бюджету при условии использования на цели реализации подпрограммы собственных и привлеченных средств. Предельный уровень софинансирования расходного обязательства Волгоградской области на очередной финансовый год и на плановый период ежегодно утверждается Правительством Российской Федерации.

Правила предоставления и распределения субсидий из федерального бюджета бюджетам субъектов Российской Федерации на реализацию мероприятий, включенных в программы субъектов Российской Федерации, разработанные на основе типовой программы субъекта Российской Федерации по формированию системы комплексной реабилитации и абилитации инвалидов, в том числе детей-инвалидов, определены в приложении 9 к Госпрограмме.

С целью обеспечения комплексного подхода при реализации мероприятий подпрограммы планирование бюджетных ассигнований осуществляется в размере не менее 10 процентов и не более 20 процентов на одно направление реабилитации или абилитации (социальная защита, труд и занятость, здравоохранение, образование, физическая культура и спорт, культура, информация и связь) инвалидов, в том числе детей-инвалидов, получателей услуг ранней помощи от общего объема финансирования подпрограммы.

В случае несоблюдения пропорций сбалансированности финансирования (от 10 процентов до 20 процентов) на одно направление реабилитации или абилитации инвалидов, в том числе детей-инвалидов, получателей услуг ранней помощи от общего объема финансирования подпрограммы соисполнители подпрограммы представляют ответственному исполнителю подпрограммы информацию о бюджетных

ассигнованиях на финансирование направлений реабилитации или абилитации инвалидов, в том числе детей-инвалидов, получателей услуг ранней помощи, которые предусмотрены в других государственных и ведомственных программах, с целью соблюдения необходимой пропорциональности соответствующего финансирования.

Допускается несоблюдение пропорций сбалансированности финансирования (от 10 процентов до 20 процентов) на одно направление реабилитации или абилитации инвалидов, в том числе детей-инвалидов, получателей услуг ранней помощи от общего объема финансирования подпрограммы при условии, если значения целевых показателей подпрограммы по данным направлениям достигаются в регионе на уровне не ниже значений аналогичных целевых показателей в Госпрограмме.

Ресурсное обеспечение подпрограммы за счет средств, привлеченных из различных источников финансирования, с распределением по главным распорядителям средств областного бюджета представлено в приложении 5 к государственной программе.

7. Механизмы реализации подпрограммы

Механизмы реализации подпрограммы включают в себя планирование и прогнозирование, реализацию мероприятий подпрограммы, мониторинг и контроль за ходом выполнения подпрограммы, уточнение и корректировку мероприятий подпрограммы, объемов и источников финансирования, целевых показателей.

Реализация подпрограммы осуществляется через:

заключение государственных контрактов на закупку товаров, работ и (или) оказание услуг, необходимых для реализации подпрограммы, на основе контрактной системы в сфере закупок товаров, работ, услуг для обеспечения государственных и муниципальных нужд в соответствии с законодательством Российской Федерации;

выполнение функций учреждениями, подведомственными ответственному исполнителю и соисполнителям подпрограммы.

С целью реализации подпрограммы Комитетом ежегодно утверждается план мероприятий по реализации подпрограммы, который подлежит согласованию со всеми соисполнителями подпрограммы.

Соисполнители подпрограммы организуют реализацию мероприятий подпрограммы, в установленные сроки представляют информацию об их исполнении ответственному исполнителю подпрограммы, а также при необходимости выступают инициаторами корректировки мероприятий подпрограммы, источников и объемов их финансирования.

Комитет и соисполнители подпрограммы реализуют и организуют реализацию мероприятий подпрограммы с участием своих подведомственных учреждений на основе ведомственной правовой базы, а также в соответствии с Федеральным законом от 05 апреля 2013 г. № 44-ФЗ "О контрактной системе в сфере закупок товаров, работ, услуг для обеспечения государственных и муниципальных нужд".

Соисполнители подпрограммы являются главными распорядителями средств областного бюджета, предусмотренных на реализацию мероприятий подпрограммы, и несут ответственность за своевременное и полное их освоение, целевое и эффективное использование бюджетных средств в соответствии с законодательством Российской Федерации и Волгоградской области, а также достижение непосредственных результатов и значений целевых показателей подпрограммы, в том числе в рамках соглашений с Минтрудом России.

8. Перечень имущества, создаваемого (приобретаемого) в ходе реализации подпрограммы. Сведения о правах на имущество, создаваемое (приобретаемое) в ходе реализации подпрограммы

Имущество, создаваемое (приобретаемое) в ходе реализации подпрограммы, является собственностью Волгоградской области и закрепляется за государственными учреждениями Волгоградской области, функции и полномочия учредителя которых осуществляют органы исполнительной власти Волгоградской области – ответственный исполнитель и соисполнители подпрограммы.

Перечень имущества, подлежащего закреплению за такими государственными учреждениями Волгоградской области, определяется органом исполнительной власти Волгоградской области, осуществляющим функции и полномочия учредителя такого государственного учреждения Волгоградской области – исполнителя (соисполнителя) подпрограммы.

Осуществление закупок товаров, работ, услуг для обеспечения государственных и муниципальных нужд осуществляется в соответствии с законодательством Российской Федерации.

**Вице-губернатор – руководитель
аппарата Губернатора
Волгоградской области**



Е.А.Харичкин

ПРИЛОЖЕНИЕ 2

к постановлению
Администрации
Волгоградской области

от 28 декабря 2018 г. № 639-п

"ПРИЛОЖЕНИЕ 1

к государственной программе Волгоградской области
"Социальная поддержка и защита населения
Волгоградской области"

ПЕРЕЧЕНЬ

целевых показателей государственной программы Волгоградской области "Социальная поддержка и защита населения Волгоградской области"

№ п/п	Наименование целевого показателя	Единица измерения	Значения целевых показателей					
			2016 год (базовый)	2017 год (текущий)	2018 год	2019 год	2020 год	2021 год
1	2	3	4	5	6	7	8	9

Государственная программа Волгоградской области "Социальная поддержка и защита населения Волгоградской области"

- Доля граждан, которым назначены меры социальной поддержки и социальная помощь, от общего числа обратившихся и имеющих право на получение мер социальной поддержки и социальной помощи
процентов
100 100 100 100 100 100
- Доля граждан, получивших социальные услуги в организациях социального обслуживания, находящихся в ведении комитета социальной защиты населения Волгоградской области (далее именуется – Комитет), в общем числе граждан, обратившихся за получением социальных услуг в организации социального обслуживания, находящиеся в ведении Комитета
процентов
99,6 99,6 100 100 100 100
- Доля доступных для инвалидов и других маломобильных групп населения приоритетных объектов социальной, транспортной и инженерной инфраструктуры в общем количестве приоритетных объектов Волгоградской области
процентов
50,2 58,7 66,0 68,4 68,5 68,6

№ п/п	Наименование целевого показателя	Единица измерения	Значения целевых показателей						
			2016 год (базовый)	2017 год (текущий)	2018 год	2019 год	2020 год	2021 год	
1	2	3	4	5	6	7	8	9	
4.	Уровень удовлетворенности населения Волгоградской области качеством государственных услуг, предоставляемых в учреждениях системы социальной защиты населения	процентов	не менее 95	не менее 95	не менее 95	не менее 95	не менее 95	не менее 95	
Подпрограмма "Развитие мер социальной поддержки отдельных категорий граждан"									
5.	Доля граждан, удовлетворенных качеством работы центров социальной защиты населения, от общего числа обратившихся в центры социальной защиты населения	процентов	не менее 93	не менее 94	не менее 95	не менее 96	не менее 97	не менее 98	
6.	Доля малоимущих граждан, в том числе детей из малоимущих семей, которым назначены меры социальной поддержки и социальная помощь, в общей численности малоимущих граждан, обратившихся за предоставлением мер социальной поддержки и социальной помощи и имеющих на них право	процентов	100	100	100	100	100	100	
Подпрограмма "Совершенствование социальной поддержки семей и детей"									
7.	Доля граждан, которым назначены различные меры социальной поддержки, направленные на повышение качества жизни семей с детьми и улучшение демографической ситуации, от числа обратившихся и имеющих право на получение данных мер	процентов	100	100	100	100	100	100	
8.	Доля детей, состоящих на учете в банке данных о семьях, находящихся в социально опасном положении, по линии социальной защиты населения и снятых с учета в связи с улучшением положения в семье, в общей численности детей, состоящих на учете в названном банке данных	процентов	30	30	30	30	30	30	
9.	Доля семей с детьми, получивших социальные услуги в организациях социального обслуживания, находящихся в ведении Комитета, от общей численности семей с детьми, обратившихся за социальными услугами в названные организации	процентов	100	100	100	100	100	100	

№ п/п	Наименование целевого показателя	Единица измерения	Значения целевых показателей						
			2016 год (базовый)	2017 год (текущий)	2018 год	2019 год	2020 год	2021 год	
1	2	3	4	5	6	7	8	9	
10.	Доля несовершеннолетних, получивших услуги по социальной реабилитации, в общей численности несовершеннолетних, нуждающихся в данных услугах	процентов	100	100	100	100	100	100	
11.	Доля оздоровленных детей отдельных категорий от численности детей отдельных категорий, подлежащих оздоровлению, организация отдыха и оздоровления которых отнесена к полномочиям Комитета	процентов	66	66,5	67	-	-	-	
12.	Доля детей, оставшихся без попечения родителей, переданных на воспитание в семьи, в общей численности детей, оставшихся без попечения родителей, выявленных и учтенных на конец календарного года	процентов	-	-	-	93,8	95	96,2	
Подпрограмма "Повышение качества жизни пожилых людей"									
13.	Доля граждан пожилого возраста, прошедших обучение компьютерной грамотности, от общего числа граждан пожилого возраста, подавших заявление на обучение компьютерной грамотности в организации социального обслуживания	процентов	90	90	90	90	90	90	
14.	Удельный вес граждан пожилого возраста и инвалидов, проживающих в сельской местности, обслуженных мобильными бригадами, от общего количества граждан, получающих социальные услуги в форме социального обслуживания на дому, проживающих в сельской местности	процентов	18	18	6	6	6	6	
15.	Доля малоимущих жителей Волгоградской области, получающих трудовую пенсию по старости, и ветеранов (участников и инвалидов) Великой Отечественной войны, получивших льготное зубопротезирование, от общего числа граждан указанных категорий, проживающих на территории Волгоградской области	процентов	0,2	0,2	0,2	0,2	0,2	0,2	

№ п/п	Наименование целевого показателя	Единица измерения	Значения целевых показателей					
			2016 год (базовый)	2017 год (текущий)	2018 год	2019 год	2020 год	2021 год
1	2	3	4	5	6	7	8	9
16.	Доля граждан, старше трудоспособного возраста, охваченных уходом на дому в рамках создания системы долговременного ухода, в том числе с применением стационарзамещающих технологий, от общего количества граждан старше трудоспособного возраста, обслуженных на дому	процентов	-	-	-	6	8	12
17.	Доля лиц, осуществляющих неформальный (семейный) уход, обученных навыкам ухода, в том числе дистанционно, в рамках создания системы долговременного ухода, от общего количества лиц, осуществляющих неформальный (семейный) уход, обратившихся за помощью	процентов	-	-	-	100	100	100
18.	Доля учреждений системы социальной защиты населения, приведенных в соответствие с нормативными требованиями технических регламентов и нормами СанПиН, от общего количества учреждений системы социальной защиты населения, в которых запланировано проведение ремонтно-строительных работ	процентов	100	100	100	100	100	100
19.	Доля граждан, охваченных выездной работой мобильной клиентской службы центров социальной защиты населения, от общего числа обратившихся в центры социальной защиты населения	процентов	1,2	1,2	1,3	1,3	1,3	1,3
20.	Количество базовых учреждений, подведомственных Комитету, и ресурсных центров по обмену передовым опытом	единиц	13	15	15	15	15	15
21.	Отношение средней заработной платы социальных работников, включая социальных работников медицинских организаций, к среднемесячному доходу от трудовой деятельности	процентов	64,8	80	100	100	100	100

Подпрограмма "Модернизация и развитие системы социальной защиты населения"

№ п/п	Наименование целевого показателя	Единица измерения	Значения целевых показателей					
			2016 год (базовый)	2017 год (текущий)	2018 год	2019 год	2020 год	2021 год
1	2	3	4	5	6	7	8	9
22.	Доля средств областного бюджета, выделяемых негосударственным организациям, в том числе социально ориентированным некоммерческим организациям, на предоставление социальных услуг, в общем объеме средств областного бюджета, выделяемых на предоставление социальных услуг	процентов	0,14	3	5	7	10	11
23.	Удельный вес негосударственных организаций, оказывающих социальные услуги, от общего количества организаций всех форм собственности	процентов	6,7	8,8	10	10	10	10
24.	Доля получателей социальных услуг, получивших социальные услуги с применением стационарозамещающей технологии сопровождаемого проживания малых групп инвалидов, от общего числа граждан пожилого возраста и инвалидов, получивших социальные услуги в стационарных организациях социального обслуживания граждан пожилого возраста и инвалидов Волгоградской области	процентов	-	-	-	8,5	12,9	16,0
Подпрограмма "Формирование доступной среды жизнедеятельности для инвалидов и маломобильных групп населения"								
25.	Доля приоритетных объектов и услуг в приоритетных сферах жизнедеятельности инвалидов, нанесенных на карту доступности Волгоградской области по результатам их паспортизации, среди всех приоритетных объектов и услуг	процентов	87	89	92	100	100	100
26.	Доля приоритетных объектов, доступных для инвалидов и других маломобильных групп населения в сфере социальной защиты, в общем количестве приоритетных объектов в сфере социальной защиты	процентов	87	89,8	89,9	90,9	90,9	90,9
27.	Доля приоритетных объектов в сфере занятости населения, доступных для инвалидов и других маломобильных групп населения, в общем количестве приоритетных объектов в сфере занятости населения	процентов	63,4	76,9	82,1	82,1	82,1	82,1

№ п/п	Наименование целевого показателя	Единица измерения	Значения целевых показателей						
			2016 год (базовый)	2017 год (текущий)	2018 год	2019 год	2020 год	2021 год	
1	2	3	4	5	6	7	8	9	
28.	Доля приоритетных объектов, доступных для инвалидов и других маломобильных групп населения в сфере здравоохранения, в общем количестве приоритетных объектов в сфере здравоохранения	процентов	64,8	71,2	80,5	80,5	80,5	80,5	80,5
29.	Доля приоритетных объектов, доступных для инвалидов и других маломобильных групп населения в сфере культуры, в общем количестве приоритетных объектов в сфере культуры	процентов	50	53,6	56,2	59,3	59,4	59,4	59,6
30.	Доля приоритетных объектов, доступных для инвалидов и других маломобильных групп населения в сфере физической культуры и спорта, молодежной политики, в общем количестве приоритетных объектов в сфере физической культуры и спорта, молодежной политики	процентов	36	44,7	56,1	58,2	58,2	58,2	58,2
31.	Доля парка подвижного состава автомобильного и городского наземного электрического транспорта общего пользования, оборудованного для перевозки маломобильных групп населения, в парке этого подвижного состава: автобусного трамвайного троллейбусного	процентов	19,4 2,6 17,9	28,1 2,6 17,9	29 14,2 25,6	35,2 13,9 27,3	41,5 27,3 29,1	41,5 27,3 29,1	41,5 27,3 29,1
32.	Доля приоритетных объектов транспортной инфраструктуры, доступных для инвалидов и других маломобильных групп населения, в общем количестве приоритетных объектов транспортной инфраструктуры	процентов	77,8	77,8	83,3	88,9	94,4	94,4	94,4
33.	Доля лиц с ограниченными возможностями здоровья и инвалидов от 6 до 18 лет, систематически занимающихся физической культурой и спортом, в общей численности населения этой категории	процентов	66,0	66,1	68	68,5	69	69	69


№ п/п	Наименование целевого показателя	Единица измерения	Значения целевых показателей						
			2016 год (базовый)	2017 год (текущий)	2018 год	2019 год	2020 год	2021 год	
1	2	3	4	5	6	7	8	9	
34.	Доля специалистов, обеспечивающих реабилитацию и абилитацию инвалидов, в том числе детей-инвалидов, прошедших обучение реабилитационным и абилитационным методикам, в общем количестве таких специалистов	процентов	55	67,8	73	-	-	-	
35.	Доля инвалидов, положительно оценивающих отношение населения к проблемам инвалидов, в общей численности опрошенных инвалидов	процентов	50,1	50,6	51,2	51,8	52,8	53	
36.	Доля граждан, признающих навыки, достоинства и способности инвалидов, в общей численности опрошенных граждан	процентов	41,9	45,1	48,3	51,5	54,7	55	
Подпрограмма "Формирование системы комплексной реабилитации и абилитации инвалидов"									
37.	Доля инвалидов, в отношении которых осуществлены мероприятия по реабилитации и (или) абилитации, в общей численности инвалидов, имеющих такие рекомендации в индивидуальной программе реабилитации или абилитации (взрослые)	процентов	-	-	-	56,5	57,5	57,5	
38.	Доля инвалидов, в отношении которых осуществлены мероприятия по реабилитации и (или) абилитации, в общей численности инвалидов, имеющих такие рекомендации в индивидуальной программе реабилитации или абилитации (дети от 0 до 18 лет)	процентов	-	-	-	69,3	70,3	70,3	
39.	Доля реабилитационных организаций, подлежащих включению в систему комплексной реабилитации и абилитации инвалидов, в том числе детей-инвалидов, в общем числе реабилитационных организаций	процентов	-	-	-	30,0	48,0	48,0	

№ п/п	Наименование целевого показателя	Единица измерения	Значения целевых показателей					
			2016 год (базовый)	2017 год (текущий)	2018 год	2019 год	2020 год	2021 год
1	2	3	4	5	6	7	8	9
40.	Доля выпускников-инвалидов 9 и 11 классов, охваченных профориентационной работой, в общей численности выпускников-инвалидов	процентов	-	-	-	95	100	100
41.	Доля занятых инвалидов трудоспособного возраста в общей численности инвалидов трудоспособного возраста	процентов	-	-	-	37,6	40,0	40,0
42.	Доля трудоустроенных инвалидов в общей численности инвалидов, нуждающихся в трудоустройстве, сведения о которых в виде выписок из индивидуаль-ных программ реабилитации или абилитации инва-лидов представлены в органы службы занятости за отчетный период	процентов	-	-	-	50,0	60,0	60,0
43.	Доля трудоустроенных инвалидов в общей численности выпускников-инвалидов профессиональ-ных образовательных организаций, обратившихся в органы службы занятости	процентов	-	-	-	70,0	70,0	70,0
44.	Доля трудоустроенных инвалидов в общей численности граждан, впервые признанных инвалидами и обратившихся в органы службы занятости	процентов	-	-	-	70,0	70,0	70,0
45.	Доля детей целевой группы, получивших услуги ранней помощи, в общем количестве детей, нуждающихся в получении таких услуг	процентов	-	-	-	7,0	10,0	10,0
46.	Доля семей, включенных в программы ранней помощи, удовлетворенных качеством услуг ранней помощи	процентов	-	-	-	80,0	100,0	100,0

№ п/п	Наименование целевого показателя	Единица измерения	Значения целевых показателей					
			2016 год (базовый)	2017 год (текущий)	2018 год	2019 год	2020 год	2021 год
1	2	3	4	5	6	7	8	9

47. Доля специалистов, обеспечивающих оказание реабилитационных и (или) абилитационных мероприятий инвалидам, в том числе детям-инвалидам, прошедших обучение по программам повышения квалификации и профессиональной переподготовки специалистов, в том числе по применению методик по реабилитации и абилитации инвалидов, в общей численности таких специалистов
48. Доля обученных специалистов, обеспечивающих сопровождаемое проживание инвалидов, в общей численности таких специалистов
49. Количество организаций социального обслуживания, реализующих технологии сопровождаемого проживания

-	-	70,0	75,0	75,0
-	-	100,0	100,0	100,0
-	-	6	7	11"



**Видеогубернатор – руководитель
аппарата Губернатора
Волгоградской области**

Е.А.Харичкин

ПРИЛОЖЕНИЕ 3

к постановлению
Администрации
Волгоградской области

от 28 декабря 2018 г. № 639-п

"ПРИЛОЖЕНИЕ 2

к государственной программе Волгоградской области
"Социальная поддержка и защита населения
Волгоградской области"

МЕТОДИКА

расчета целевых показателей государственной программы Волгоградской области "Социальная поддержка и защита населения Волгоградской области"

№ п/п	Наименование целевого показателя	Формула расчета	Исходные данные для расчета значения целевого показателя
1	2	3	4

Государственная программа Волгоградской области "Социальная поддержка и защита населения Волгоградской области"

- Доля граждан, которым назначены меры социальной поддержки и социальная помощь, от общего числа обратившихся и имеющих право на получение мер социальной поддержки и социальной помощи

$$Д = \frac{\Gamma_n}{\Gamma} \times 100\%, \text{ где:}$$

Γ_n – число граждан, которым назначены меры социальной поддержки и социальная помощь;
 Γ – общее число обратившихся и имеющих право на получение мер социальной поддержки и социальной помощи
- Доля граждан, получивших социальные услуги в организациях социального обслуживания, находящихся в ведении комитета социальной защиты населения Волгоградской области (далее именуется – Комитет), в общем числе граждан, обратившихся за получением социальных услуг в организации социального обслуживания, находящихся в ведении Комитета

$$Д = \frac{\Gamma_n}{\Gamma} \times 100\%, \text{ где:}$$

Γ_n – число граждан, получивших социальные услуги в организациях социального обслуживания, находящихся в ведении Комитета, за отчетный период;
 Γ – общее число граждан, обратившихся за получением социальных услуг в организации социального обслуживания, находящихся в ведении Комитета, за отчетный период

используются сведения отчетных форм о результатах основной деятельности организаций социального обслуживания, находящихся в ведении Комитета

№ п/п	1	2	3	4
№ п/п	Наименование целевого показателя	Формула расчета	Исходные данные для расчета значения целевого показателя	
3.	Доля доступных для инвалидов и других маломобильных групп населения приоритетных объектов социальной, транспортной и инженерной инфраструктуры в общем количестве приоритетных объектов Волгоградской области	$D = \frac{K_d}{K} \times 100\%, \text{ где:}$ <p>Кд – количество доступных для инвалидов и других маломобильных групп населения приоритетных объектов социальной, транспортной и инженерной инфраструктуры;</p> <p>К – общее количество приоритетных объектов Волгоградской области</p>	используется информация органов исполнительной власти и органов местного самоуправления муниципальных образований Волгоградской области	
4.	Уровень удовлетворенности населения Волгоградской области качеством государственных услуг, предоставляемых в учреждениях системы социальной защиты населения	$U = \frac{K_u}{K} + \frac{P_u}{P} \times 100\%, \text{ где:}$ <p>Ку – число граждан, удовлетворенных государственными услугами, предоставленными в центрах социальной защиты населения, за отчетный период;</p> <p>К – число опрошенных граждан – получателей государственных услуг, предоставляемых в центрах социальной защиты населения;</p> <p>Пу – число получателей государственных услуг в учреждениях социального обслуживания, удовлетворенных качеством полученных услуг, за отчетный период;</p> <p>П – число опрошенных получателей государственных услуг, предоставляемых в учреждениях социального обслуживания</p>	используются отчетные данные учреждений социального обслуживания и центров социальной защиты населения, находящихся в ведении Комитета, об исполнении текущего контроля за качеством государственных услуг	
5.	Доля граждан, удовлетворенных качеством работы центров социальной защиты населения, от общего числа обратившихся в центры социальной защиты населения	$D = \frac{K_u}{K} \times 100\%, \text{ где:}$ <p>Ку – число граждан, удовлетворенных государственными услугами, предоставленными в центрах социальной защиты населения, за отчетный период;</p> <p>К – общее число граждан, обратившихся в центры социальной защиты населения</p>	используются сведения отчетных данных центров социальной защиты населения об исполнении текущего контроля за качеством государственных услуг	

Подпрограмма "Развитие мер социальной поддержки отдельных категорий граждан"

№ п/п	Наименование целевого показателя	Формула расчета	Исходные данные для расчета значения целевого показателя
1	2	3	4
6.	Доля малоимущих граждан, в том числе детей из малоимущих семей, которым назначены меры социальной поддержки и социальная помощь, в общей численности малоимущих граждан, обратившихся за предоставлением мер социальной поддержки и социальной помощи и имеющих на них право	$D = \frac{Mп}{M} \times 100\%, \text{ где:}$ <p>Мп – число малоимущих граждан, которым назначены меры социальной поддержки и социальная помощь;</p> <p>М – общее число малоимущих граждан, обратившихся за предоставлением мер социальной поддержки и социальной помощи и имеющих на них право</p>	при определении числа малоимущих граждан, которым назначены меры социальной поддержки и социальная помощь (независимо от количества видов социальной помощи), используются отчетные данные, представленные центрами социальной защиты населения; при определении численности населения Волгоградской области с денежными доходами ниже величины прожиточного минимума используются данные Территориального органа Федеральной службы государственной статистики по Волгоградской области
7.	Доля граждан, которым назначены различные меры социальной поддержки, направленные на повышение качества жизни семей с детьми и улучшение демографической ситуации, от числа обратившихся и имеющих право на получение данных мер	<p>Подпрограмма "Совершенствование социальной поддержки семей и детей"</p> $D = \frac{Чн}{ч} \times 100\%, \text{ где:}$ <p>Чн – число граждан, которым назначены меры социальной поддержки за отчетный период;</p> <p>ч – число обратившихся и имеющих право на получение данных мер за отчетный период</p>	используются отчетные данные из автоматизированной информационной системы "Социальный регистр населения Волгоградской области"
8.	Доля детей, состоявших на учете в банке данных о семьях, находящихся в социально опасном положении, по линии социальной защиты населения и снятых с учета в связи с улучшением положения в семье, в общей численности детей, состоящих на учете в названном банке данных	$D = \frac{Cу}{C} \times 100\%, \text{ где:}$ <p>Су – число детей, состоявших на учете в банке данных в организации социального обслуживания, находящихся в ведении Комитета, и снятых с учета в связи с улучшением положения в семье, за отчетный период;</p> <p>С – общее число детей, находящихся в социально опасном положении и состоящих на учете в банке данных в организации социального обслуживания, находящихся в ведении Комитета, за отчетный период</p>	используются сведения банка данных о семьях, находящихся в социально опасном положении

№ п/п	Наименование целевого показателя	Формула расчета	Исходные данные для расчета значения целевого показателя
1	2	3	4
9.	Доля семей с детьми, получивших социальные услуги в организациях социального обслуживания, находящихся в ведении Комитета, от общей численности семей с детьми, обратившихся за социальными услугами в названные организации	$Д = \frac{Сп}{С} \times 100\%, \text{ где:}$ <p>Сп – число семей с детьми, получивших социальные услуги в организациях социального обслуживания, находящихся в ведении Комитета;</p> <p>С – общее число семей с детьми, обратившихся за социальными услугами в организации социального обслуживания, находящиеся в ведении Комитета</p>	используются сведения отчетных форм о результатах основной деятельности организаций социального обслуживания, находящихся в ведении Комитета
10.	Доля несовершеннолетних, получивших услуги по социальной реабилитации, в общей численности несовершеннолетних, нуждающихся в данных услугах	$Д = \frac{Нп}{Н} \times 100\%, \text{ где:}$ <p>Нп – число несовершеннолетних, получивших услуги по социальной реабилитации;</p> <p>Н – общее число несовершеннолетних, нуждающихся в данных услугах</p>	используются отчетные данные организаций социального обслуживания, находящихся в ведении Комитета
11.	Доля оздоровленных детей отдельных категорий от численности детей отдельных категорий, подлежащих оздоровлению, организация отдыха и оздоровления которых отнесена к полномочиям Комитета	$Д = \frac{Оп}{О} \times 100\%, \text{ где:}$ <p>Оп – число детей, получивших государственную услугу "Обеспечение прав отдельных категорий детей на отдых и оздоровление";</p> <p>О – число детей, состоящих в банке данных по учету детей, имеющих право на предоставление государственной услуги "Обеспечение прав отдельных категорий детей на отдых и оздоровление"</p>	используются отчетные данные центров социальной защиты населения
12.	Доля детей, оставшихся без попечения родителей, переданных на воспитание в семьи, в общей численности детей, оставшихся без попечения родителей, выявленных и учтенных на конец календарного года	$Д = \frac{Дпс}{Дв} \times 100\%, \text{ где:}$ <p>Дпс – число детей, оставшихся без попечения родителей, переданных на воспитание в семьи;</p> <p>Дв – число детей, оставшихся без попечения родителей, выявленных и учтенных на конец календарного года</p>	используются сведения органов опеки и попечительства

№ п/п	Наименование целевого показателя	Формула расчета	Исходные данные для расчета значения целевого показателя
1	2	3	4

Подпрограмма "Повышение качества жизни пожилых людей"

13. Доля граждан пожилого возраста, прошедших обучение компьютерной грамотности, от общего числа граждан пожилого возраста, подавших заявление на обучение компьютерной грамотности в организации социального обслуживания

$$D = \frac{Пк}{П} \times 100\%, \text{ где:}$$

Пк – число граждан пожилого возраста, прошедших обучение компьютерной грамотности, за отчетный период;

П – общее число граждан пожилого возраста, подавших заявление на обучение компьютерной грамотности в организации социального обслуживания, за отчетный период

используются отчетные данные организаций социального обслуживания, находящиеся в ведении Комитета

14. Удельный вес граждан пожилого возраста и инвалидов, проживающих в сельской местности, обслуженных мобильными бригадами, от общего количества граждан, получающих социальные услуги в форме социального обслуживания на дому, проживающих в сельской местности

$$У = \frac{Гс}{Г} \times 100\%, \text{ где:}$$

Гс – число граждан пожилого возраста и инвалидов, проживающих в сельской местности, обслуженных мобильными бригадами;

Г – общее число граждан, получающих социальные услуги в форме социального обслуживания на дому, проживающих в сельской местности

используются отчетные данные организаций социального обслуживания, находящиеся в ведении Комитета

15. Доля малоимущих жителей Волгоградской области, получающих трудовую пенсию по старости, и ветеранов (участников и инвалидов) Великой Отечественной войны, получивших льготное зубопротезирование, от общего числа граждан указанных категорий, проживающих на территории Волгоградской области

$$D = \frac{Мз}{М} \times 100\%, \text{ где:}$$

Мз – число малоимущих жителей Волгоградской области, получающих трудовую пенсию по старости, и ветеранов (участников и инвалидов) Великой Отечественной войны, получивших льготное зубопротезирование в учреждениях здравоохранения, за отчетный период;

М – общее число малоимущих жителей Волгоградской области, получающих трудовую пенсию по старости, и ветеранов (участников и инвалидов) Великой Отечественной войны, проживающих на территории Волгоградской области, за отчетный период

используется отчетная документация комитета здравоохранения Волгоградской области

№ п/п	Наименование целевого показателя	Формула расчета	Исходные данные для расчета значения целевого показателя
1	2	3	4
16.	Доля граждан старше трудоспособного возраста, охваченных уходом на дому, в рамках создания системы долгосрочного ухода, в том числе с применением стационарозамещающих технологий, от общего количества граждан старше трудоспособного возраста, обслуживаемых на дому	$D = \frac{Ct}{\Pi} \times 100\%, \text{ где:}$ <p>Ct – число граждан старше трудоспособного возраста, охваченных уходом на дому, в рамках создания системы долгосрочного ухода, в том числе с применением стационарозамещающих технологий, за отчетный период;</p> <p>Π – общее число граждан старше трудоспособного возраста, обслуживаемых на дому, за отчетный период</p>	используются отчетные данные организаций социального обслуживания, находящихся в ведении Комитета
17.	Доля лиц, осуществляющих неформальный (семейный) уход, обученных навыкам ухода, в том числе дистанционно, в рамках создания системы долгосрочного ухода, от общего количества лиц, осуществляющих неформальный (семейный) уход, обратившихся за помощью	$D = \frac{Hn}{H} \times 100\%, \text{ где:}$ <p>Hn – число лиц, осуществляющих неформальный (семейный) уход, обученных навыкам ухода, в том числе дистанционно, в рамках создания системы долгосрочного ухода, за отчетный период;</p> <p>H – общее число лиц, осуществляющих неформальный (семейный) уход, обратившихся за помощью, за отчетный период</p>	используются отчетные данные организаций социального обслуживания, находящиеся в ведении Комитета
18.	Доля учреждений системы социальной защиты населения, приведенных в соответствие с нормативными требованиями СанПиН, от общего количества учреждений системы социальной защиты населения, в которых запланировано проведение ремонтно-строительных работ	$D = \frac{Hc}{H} \times 100\%, \text{ где:}$ <p>Hc – количество учреждений системы социальной защиты населения, приведенных в соответствие с нормативными требованиями технических регламентов и нормами СанПиН, за отчетный период;</p> <p>H – общее количество учреждений системы социальной защиты населения, в которых запланировано проведение ремонтно-строительных работ</p>	используется документация, подтверждающая необходимость проведения ремонтно-строительных работ, включая акты контрольно-надзорных органов, и документация, подтверждающая их завершение

Подпрограмма "Модернизация и развитие системы социальной защиты населения"

№ п/п	Наименование целевого показателя	Формула расчета	Исходные данные для расчета значения целевого показателя
1	2	3	4
19.	Доля граждан, охваченных выездной работой мобильной клиентской службы центров социальной защиты населения, от общего числа обратившихся в центры социальной защиты населения	$Д = \frac{Кв}{К} \times 100\%, \text{ где:}$ <p>Кв – число граждан, получивших государственные услуги на выездном приеме мобильной клиентской службы, за отчетный период;</p> <p>К – общее число граждан, обратившихся в центры социальной защиты населения за получением государственных услуг, за отчетный период</p>	используются отчетные данные центров социальной защиты населения
20.	Количество базовых учреждений, подведомственных Комитету, и ресурсных центров по обмену передовым опытом	значение показателя равно суммарному количеству базовых учреждений, подведомственных Комитету, и ресурсных центров по обмену передовым опытом	используются отчетные данные экспертного методического совета
21.	Отношение средней заработной платы социальных работников, включая социальных работников медицинских организаций, к среднемесячному доходу от трудовой деятельности	$З = \frac{\Pi}{Т} \times 100\%, \text{ где:}$ <p>Π – средняя заработная плата социальных работников, включая социальных работников медицинских организаций;</p> <p>Т – среднемесячный доход от трудовой деятельности</p>	используются отчетные данные организаций социального обслуживания, находящихся в ведении Комитета
22.	Доля средств областного бюджета, выделяемых негосударственным организациям, в том числе социально ориентированным некоммерческим организациям, на предоставление социальных услуг, в общем объеме средств областного бюджета, выделяемых на предоставление социальных услуг	$Д = \frac{Ск + Со + Сз}{Сд + Ск + Со + Сз} \times 100\%, \text{ где:}$ <p>Ск – объем средств областного бюджета, выделяемых на компенсации поставщикам социальных услуг, не участвующим в выполнении государственного задания (заказа) и включенным в реестр поставщиков социальных услуг в случае предоставления гражданам социальных услуг в соответствии с индивидуальной программой предоставления социальных услуг;</p>	используются отчетные данные социально ориентированных некоммерческих организаций и организаций социального обслуживания, находящихся в ведении Комитета

№ п/п	Наименование целевого показателя	Формула расчета	Исходные данные для расчета значения целевого показателя
1	2	3	4

Со – объем средств областного бюджета, выделяемых на предоставление субсидий социально ориентированным некоммерческим организациям, предоставляющим социальные услуги в форме социального обслуживания на дому;

Сз – объем средств областного бюджета, выделяемых на приобретение социальных услуг в сфере социального обслуживания населения в рамках государственного заказа социально ориентированными некоммерческими организациями;

Сд – объем средств областного бюджета, выделяемых на содержание учреждений социального обслуживания

23. Удельный вес негосударственных организаций, оказывающих социальные услуги, от общего количества организаций всех форм собственности

$$У = \frac{Кн}{К} \times 100\%, \text{ где:}$$

Кн – количество негосударственных организаций, оказывающих социальные услуги, включенных в реестр поставщиков социальных услуг;

К – общее количество организаций социального обслуживания всех форм собственности

используются данные реестра поставщиков социальных услуг

24. Доля получателей социальных услуг, получивших социальные услуги с применением стационарозамещающей технологии сопровождаемого проживания малых групп инвалидов, от общего числа граждан пожилого возраста, в том числе инвалидов, получивших социальные услуги в государственных стационарных организациях социального обслуживания граждан пожилого возраста и инвалидов Волгоградской области

$$Д = \frac{Мп}{М} \times 100\%, \text{ где:}$$

Мп – число получателей социальных услуг, получивших социальные услуги с применением стационарозамещающей технологии сопровождаемого проживания малых групп инвалидов;

М – общее число граждан пожилого возраста, в том числе инвалидов, получивших социальные услуги в государственных стационарных организациях социального обслуживания граждан пожилого возраста и инвалидов Волгоградской области

используются отчетные данные, представленные государственными стационарными организациями социального обслуживания граждан пожилого возраста и инвалидов Волгоградской области

№ п/п	Наименование целевого показателя	Формула расчета	Исходные данные для расчета значения целевого показателя
1	2	3	4

Подпрограмма "Формирование доступной среды жизнедеятельности для инвалидов и маломобильных групп населения"

25. Доля приоритетных объектов и услуг в приоритетных сферах жизнедеятельности инвалидов, нанесенных на карту доступности Волгоградской области по результатам их паспортизации, среди всех приоритетных объектов и услуг
- $$Д = \frac{Кп}{К} \times 100\%, \text{ где:}$$
- Кп – количество приоритетных объектов и услуг в приоритетных сферах жизнедеятельности инвалидов, нанесенных на карту доступности Волгоградской области по результатам их паспортизации;
- К – общее количество приоритетных объектов и услуг Волгоградской области
- используется информация органов исполнительной власти и органов местного самоуправления муниципальных образований Волгоградской области о количестве приоритетных объектов социальной инфраструктуры, нанесенных на карту доступности объектов Волгоградской области на официальном сайте "Учимся жить вместе" Министерства труда и социальной защиты Российской Федерации по адресу www.zhit-vmeste.ru
26. Доля приоритетных объектов, доступных для инвалидов и других маломобильных групп населения в сфере социальной защиты, в общем количестве приоритетных объектов в сфере социальной защиты
- $$Д = \frac{Кд}{К} \times 100\%, \text{ где:}$$
- Кд – количество доступных для инвалидов и других маломобильных групп населения приоритетных объектов в государственных учреждениях, подведомственных Комитету;
- К – общее количество приоритетных объектов Волгоградской области в сфере социальной защиты населения, находящихся в государственной собственности
- рассчитывается Комитетом на основании данных ведомственного учета
27. Доля приоритетных объектов в сфере занятости населения, доступных для инвалидов и других маломобильных групп населения, в общем количестве приоритетных объектов в сфере занятости населения
- $$Д = \frac{Кгз}{К} \times 100\%, \text{ где:}$$
- Кгз – количество доступных для инвалидов и других маломобильных групп населения приоритетных объектов в государственных учреждениях службы занятости населения в Волгоградской области, подведомственных комитету по труду и занятости населения Волгоградской области;
- К – общее количество приоритетных объектов Волгоградской области в сфере занятости населения, находящихся в государственной собственности
- рассчитывается комитетом по труду и занятости населения Волгоградской области на основании данных ведомственного учета

№ п/п	Наименование целевого показателя	Формула расчета	Исходные данные для расчета значения целевого показателя
1	2	3	4
28.	Доля приоритетных объектов, доступных для инвалидов и других маломобильных групп населения в сфере здравоохранения, в общем количестве приоритетных объектов в сфере здравоохранения	$Д = \frac{Кз}{К} \times 100\%, \text{ где:}$ <p>Кз – количество доступных для инвалидов и других маломобильных групп населения приоритетных объектов в государственных медицинских учреждениях, подведомственных комитету здравоохранения Волгоградской области;</p> <p>К – общее количество приоритетных объектов Волгоградской области в сфере здравоохранения, находящихся в государственной собственности</p>	рассчитывается комитетом здравоохранения Волгоградской области на основании данных ведомственного учета
29.	Доля приоритетных объектов, доступных для инвалидов и других маломобильных групп населения в сфере культуры, в общем количестве приоритетных объектов в сфере культуры	$Д = \frac{Кк}{К} \times 100\%, \text{ где:}$ <p>Кк – количество доступных для инвалидов и других маломобильных групп населения приоритетных объектов в сфере культуры;</p> <p>К – общее количество приоритетных объектов Волгоградской области в сфере культуры</p>	рассчитывается комитетом культуры Волгоградской области на основании данных ведомственного учета и органов местного самоуправления муниципальных образований Волгоградской области
30.	Доля приоритетных объектов, доступных для инвалидов и других маломобильных групп населения в сфере физической культуры и спорта, молодежной политики, в общем количестве приоритетных объектов в сфере физической культуры и спорта, молодежной политики	$Д = \frac{Кф}{К} \times 100\%, \text{ где:}$ <p>Кф – количество доступных для инвалидов и других маломобильных групп населения приоритетных объектов в сфере физической культуры и спорта, молодежной политики;</p> <p>К – общее количество приоритетных объектов Волгоградской области в сфере физической культуры и спорта, молодежной политики</p>	рассчитывается Комитетом на основании данных ведомственного учета комитета физической культуры и спорта Волгоградской области, комитета молодежной политики Волгоградской области и органов местного самоуправления муниципальных образований Волгоградской области

№ п/п	Наименование целевого показателя	Формула расчета	Исходные данные для расчета значения целевого показателя
1	2	3	4
31.	Доля парка подвижного состава автомобильного и городского наземного электрического транспорта общего пользования, оборудованного для перевозки маломобильных групп населения, в парке этого подвижного состава (автобусного, трамвайного, троллейбусного)	$Д = \frac{Кэ}{К} \times 100\%, \text{ где:}$ <p>Кэ – количество единиц подвижного состава автомобильного и городского наземного электрического транспорта общего пользования, оборудованного для перевозки инвалидов и других маломобильных групп населения (автобусного, трамвайного, троллейбусного);</p> <p>К – общее количество единиц подвижного состава автомобильного и городского наземного электрического транспорта общего пользования (автобусного, трамвайного, троллейбусного)</p>	рассчитывается комитетом транспорта и дорожного хозяйства Волгоградской области на основании данных ведомственного учета отдельно по каждому виду транспорта
32.	Доля приоритетных объектов транспортной инфраструктуры, доступных для инвалидов и других маломобильных групп населения, в общем количестве приоритетных объектов транспортной инфраструктуры	$Д = \frac{Кт}{К} \times 100\%, \text{ где:}$ <p>Кт – количество приоритетных объектов транспортной инфраструктуры, доступных для инвалидов и других маломобильных групп населения;</p> <p>К – общее количество приоритетных объектов транспортной инфраструктуры</p>	рассчитывается комитетом транспорта и дорожного хозяйства Волгоградской области на основании данных ведомственного учета
33.	Доля лиц с ограниченными возможностями здоровья и инвалидов от 6 до 18 лет, систематически занимающихся физической культурой и спортом, в общей численности населения этой категории	$Д = \frac{Ко}{К} \times 100\%, \text{ где:}$ <p>Ко – число лиц с ограниченными возможностями здоровья и инвалидов от 6 до 18 лет, систематически занимающихся физической культурой и спортом;</p> <p>К – общее число лиц с ограниченными возможностями здоровья и инвалидов от 6 до 18 лет</p>	рассчитывается комитетом физической культуры и спорта Волгоградской области на основании данных ведомственного учета

№ п/п	Наименование целевого показателя	Формула расчета	Исходные данные для расчета значения целевого показателя
1	2	3	4
34.	Доля специалистов, обеспечивающих реабилитацию и абилитацию инвалидов, в том числе детей-инвалидов, прошедших обучение реабилитационным и абилитационным методикам, в общем количестве таких специалистов	$D = \frac{Кра}{К} \times 100\%, \text{ где:}$ <p>Кра – количество специалистов, прошедших обучение реабилитационным и абилитационным методикам;</p> <p>К – общее количество специалистов, обеспечивающих реабилитацию и абилитацию, в том числе детей-инвалидов</p>	используются сведения органов исполнительной власти Волгоградской области, участвующих в реализации программных мероприятий
35.	Доля инвалидов, положительно оценивающих отношение населения к проблемам инвалидов, в общей численности опрошенных инвалидов	$D = \frac{Кпо}{К} \times 100\%, \text{ где:}$ <p>Кпо – число инвалидов, положительно оценивающих отношение населения к проблемам инвалидов;</p> <p>К – общее число опрошенных инвалидов</p>	используются данные итогов социального исследования (мониторинга)
36.	Доля граждан, признающих навыки, достоинства и способности инвалидов, в общей численности опрошенных граждан	$D = \frac{Кп}{К} \times 100\%, \text{ где:}$ <p>Кп – число граждан, признающих навыки, достоинства и способности инвалидов;</p> <p>К – общее число опрошенных граждан</p>	используются данные социального исследования (мониторинга)
37.	Доля инвалидов, в отношении которых осуществлялись мероприятия по реабилитации и (или) абилитации, в общей численности инвалидов, имеющих такие рекомендации в индивидуальной программе реабилитации или абилитации (взрослые)	<p>Подпрограмма "Формирование системы комплексной реабилитации и абилитации инвалидов"</p> $D = \frac{Ир}{Ио} \times 100\%, \text{ где:}$ <p>Ир – численность инвалидов с выполненными мероприятиями по реабилитации и (или) абилитации (по направлениям реабилитации);</p> <p>Ио – общая численность инвалидов, имеющих такие рекомендации в индивидуальной программе реабилитации или абилитации</p>	используется информация органов исполнительной власти Волгоградской области: комитета социальной защиты населения Волгоградской области; комитета здравоохранения Волгоградской области; комитета образования, науки и молодежной политики Волгоградской области; комитета культуры Волгоградской области; комитета по труду и занятости населения Волгоградской области; комитета физической культуры и спорта Волгоградской области

№ п/п	Наименование целевого показателя	Формула расчета	Исходные данные для расчета значения целевого показателя
1	2	3	4
38.	Доля инвалидов, в отношении которых осуществлялись мероприятия по реабилитации и (или) абилитации, в общей численности инвалидов, имеющих такие рекомендации в индивидуальной программе реабилитации или абилитации (дети от 0 до 18 лет)	$D = \frac{Dp}{Do} \times 100\%, \text{ где:}$ <p>Dp – численность детей-инвалидов, в отношении которых осуществлялись мероприятия по реабилитации и (или) абилитации; Do – общая численность детей-инвалидов, имеющих такие рекомендации в индивидуальной программе реабилитации или абилитации</p>	используется информация органов исполнительной власти Волгоградской области: комитета здравоохранения Волгоградской области; комитета социальной защиты населения Волгоградской области; комитета образования, науки и молодежной политики Волгоградской области; комитета культуры Волгоградской области; комитета по труду и занятости населения Волгоградской области; комитета физической культуры и спорта Волгоградской области
39.	Доля реабилитационных организаций, подлежащих включению в систему комплексной реабилитации и абилитации инвалидов, в том числе детей-инвалидов, в общем числе реабилитационных организаций	$D = \frac{Kp}{Ko} \times 100\%, \text{ где:}$ <p>Kp – число реабилитационных организаций, включенных в систему комплексной реабилитации и абилитации инвалидов, в том числе детей-инвалидов; Ko – общее число реабилитационных организаций, подведомственных органам исполнительной власти Волгоградской области</p>	используется информация органов исполнительной власти Волгоградской области: комитета здравоохранения Волгоградской области; комитета социальной защиты населения Волгоградской области; комитета образования, науки и молодежной политики Волгоградской области; комитета культуры Волгоградской области; комитета по труду и занятости населения Волгоградской области
40.	Доля выпускников – инвалидов 9 и 11 классов, охваченных профориентационной работой, в общей численности выпускников-инвалидов	$D = \frac{Kv}{Ko} \times 100\%, \text{ где:}$ <p>Kv – численность выпускников-инвалидов 9 и 11 классов, охваченных профориентационной работой; Ko – общая численность выпускников-инвалидов</p>	рассчитывается комитетом образования, науки и молодежной политики Волгоградской области

№ п/п	Наименование целевого показателя	Формула расчета	Исходные данные для расчета значения целевого показателя
1	2	3	4
41.	Доля занятых инвалидов трудоспособного возраста в общей численности инвалидов трудоспособного возраста	$Д = \frac{Кз}{Ко} \times 100\%, \text{ где:}$ <p>Кз – численность занятых инвалидов трудоспособного возраста; Ко – общая численность инвалидов трудоспособного возраста, имеющих рекомендации в индивидуальных программах реабилитации или абилитации инвалидов</p>	рассчитывается комитетом по труду и занятости населения Волгоградской области
42.	Доля трудоустроенных инвалидов в общей численности инвалидов, нуждающихся в трудоустройстве, сведения о которых в виде выписок из индивидуальных программ реабилитации или абилитации инвалидов представлены в органы службы занятости за отчетный период	$Д = \frac{И}{Ио} \times 100\%, \text{ где:}$ <p>И – количество трудоустроенных инвалидов; Ио – общая численность инвалидов, нуждающихся в трудоустройстве, обратившихся в органы занятости населения</p>	рассчитывается комитетом по труду и занятости населения Волгоградской области
43.	Доля трудоустроенных инвалидов в общей численности выпускников-инвалидов профессиональных образовательных организаций, обратившихся в органы службы занятости	$Д = \frac{Кт}{Ко} \times 100\%, \text{ где:}$ <p>Кт – численность трудоустроенных выпускников-инвалидов профессиональных образовательных организаций, обратившихся в органы службы занятости; Ко – общая численность выпускников-инвалидов профессиональных образовательных организаций, обратившихся в органы службы занятости</p>	рассчитывается комитетом по труду и занятости населения Волгоградской области
44.	Доля трудоустроенных инвалидов в общей численности граждан, впервые признанных инвалидами и обратившихся в органы службы занятости	$Д = \frac{Кп}{Ко} \times 100\%, \text{ где:}$ <p>Кп – численность трудоустроенных инвалидов, впервые признанных инвалидами, обратившихся в органы службы занятости; Ко – общая численность инвалидов, впервые признанных инвалидами, обратившихся в органы службы занятости</p>	рассчитывается комитетом по труду и занятости населения Волгоградской области

№ п/п	Наименование целевого показателя	Формула расчета	Исходные данные для расчета значения целевого показателя
1	2	3	4

45. Доля детей целевой группы, получивших услуги ранней помощи, в общем количестве детей, нуждающихся в получении таких услуг

$$Д = \frac{Кр}{Ко} \times 100\%, \text{ где:}$$

Кр – численность детей целевой группы, получивших услуги ранней помощи;

Ко – общая численность детей в возрасте от 0 до 3 лет

рассчитывается комитетом образования, науки и молодежной политики Волгоградской области

46. Доля семей, включенных в программы ранней помощи, удовлетворенных качеством услуг ранней помощи

$$Д = \frac{Чс}{Чо} \times 100\%, \text{ где:}$$

Чс – число семей, включенных в программы ранней помощи, удовлетворенных качеством услуг ранней помощи;

Чо – общее число опрошенных семей, включенных в программы ранней помощи

рассчитывается комитетом образования, науки и молодежной политики Волгоградской области

47. Доля специалистов, обеспечивающих оказание реабилитационных и (или) абилитационных мероприятий инвалидам, в том числе детям-инвалидам, прошедших обучение по программам повышения квалификации и профессиональной переподготовки специалистов, в том числе по приложению методик по реабилитации и абилитации инвалидов, в общей численности таких специалистов

$$Д = \frac{Ки}{Ко} \times 100\%, \text{ где:}$$

Ки – численность специалистов, обеспечивающих оказание реабилитационных и (или) абилитационных мероприятий инвалидам, в том числе детям-инвалидам, прошедших обучение по программам повышения квалификации и профессиональной переподготовки специалистов, в том числе по применению методик по реабилитации и абилитации инвалидов;

Ко – общая численность специалистов, обеспечивающих оказание реабилитационных и (или) абилитационных мероприятий инвалидам, в том числе детям-инвалидам

используется информация органов исполнительной власти Волгоградской области: комитета здравоохранения Волгоградской области;


комитета социальной защиты населения Волгоградской области;

комитета образования, науки и молодежной политики Волгоградской области;

комитета культуры Волгоградской области; комитета по труду и занятости населения Волгоградской области

№ п/п	Наименование целевого показателя	Формула расчета	Исходные данные для расчета значения целевого показателя
1	2	3	4
48.	Доля обученных специалистов, обеспечивающих сопровождаемое проживание инвалидов, в общей численности таких специалистов	$D = \frac{Kc}{Ko} \times 100\%, \text{ где:}$ <p> Kc – численность обученных специалистов, обеспечивающих сопровождаемое проживание инвалидов; Ko – общая численность специалистов, обеспечивающих сопровождаемое проживание инвалидов </p>	рассчитывается комитетом социальной защиты населения Волгоградской области
49.	Количество организаций социального обслуживания, реализующих технологии сопровождаемого проживания	значение показателя равно суммарному количеству организаций социального обслуживания, реализующих технологию сопровождаемого проживания	рассчитывается комитетом социальной защиты населения Волгоградской области"

**Вице-губернатор – руководитель
аппарата Губернатора
Волгоградской области**



Е.А.Харичкин

ПРИЛОЖЕНИЕ 4

к постановлению
Администрации
Волгоградской области

от 28 декабря 2018 Г. № 639-п

"ПРИЛОЖЕНИЕ 3

к государственной программе Волгоградской области
"Социальная поддержка и защита населения
Волгоградской области"

ПЕРЕЧЕНЬ

мероприятий государственной программы Волгоградской области "Социальная поддержка и защита населения Волгоградской области"

№ п/п	Наименование основного мероприятия, мероприятия	Ответственный исполнитель, соисполнитель государственной программы, подпрограммы	Год реализации	Объемы и источники финансирования (тыс.рублей)				Непосредственные результаты реализации мероприятия		
				всего	федеральный бюджет	областной бюджет	в том числе местный бюджет	внебюджетные источники	8	9
1	2	3	4	5	6	7	8	9	10	

Государственная программа Волгоградской области "Социальная поддержка и защита населения Волгоградской области"

Итого по государственной программе

2018	16777830,5	4235043,2	11918003,1	11114,4	613669,8
2019	19594648,1	6117999,0	12862079,6	-	614569,5
2020	18011966,7	4900067,7	12492595,5	-	619303,5
2021	17949612,2	4983505,2	12345097,5	-	621009,5
2018-2021	72334057,5	20236615,1	49617775,7	11114,4	2468552,3

Подпрограмма "Развитие мер социальной поддержки отдельных категорий граждан"

1. Предоставление мер социальной поддержки, социальной помощи, пособий и иных социальных выплат отдельным категориям граждан

2018	7249678,9	2002654,8	5247024,1	-	-
2019	7409287,4	2004687,6	5404599,8	-	-
2020	6997789,3	203211,2	4974578,1	-	-
2021	6903653,9	2032808,4	4870845,5	-	-
2018-2021	28560409,5	8063362,0	20497047,5	-	-

№ п/п	Наименование основного мероприятия, мероприятия	Ответственный исполнитель, соисполнитель государственной программы, подпрограммы	Год реализации	Объемы и источники финансирования (тыс.рублей)				в том числе		Непосредственные результаты реализации мероприятия
				всего	федераль- ный бюджет	област- ной бюджет	мест- ный бюджет	внебюд- жетные источники		
1	2	3	4	5	6	7	8	9	10	
1.1.	Предоставление мер социальной поддержки в виде социальных выплат отдельным категориям граждан		2018 2019 2020 2021 2018-2021	3843458,3 4061120,3 3605249,2 3487052,1 14996879,9	1781348,1 1804325,3 1804321,7 1804321,7 7194316,8	2062110,2 2256795,0 1800927,5 1682730,4 7802563,1	- - - - -	- - - - -	количество получателей мер социальной поддержки: 2018 год – 320812 человек; 2019 год – 333215 человек; 2020 год – 326370 человек; 2021 год – 319325 человек	
1.2.	Предоставление дополнительных мер социальной поддержки в виде социальных выплат отдельным категориям граждан в соответствии с законодательством Российской Федерации и Волгоградской области		2018 2019 2020 2021 2018-2021	1263499,7 1369237,4 1426050,1 1437698,0 5496485,3	221026,4 200084,1 218611,3 228208,5 867930,3	1042473,3 1169153,3 1207438,8 1209489,5 4628555,0	- - - - -	- - - - -	количество получателей дополнительных мер социальной поддержки: 2018 год – 110516 человек; 2019 год – 112251 человек; 2020 год – 112230 человек; 2021 год – 112184 человека	
1.3.	Предоставление социальной помощи отдельным категориям граждан в виде раз-личных целевых выплат, пособий, отправления к месту жительства (сле дования)		2018 2019 2020 2021 2018-2021	131105,0 159102,8 147782,8 161326,0 599316,6	- - - - -	131105,0 159102,8 147782,8 161326,0 599316,6	- - - - -	- - - - -	количество граждан, получивших социальную помощь: 2018 год – 65737 человек; 2019 год – 79790 человек; 2020 год – 74113 человек; 2021 год – 80905 человек	
1.4.	Предоставление гражданам субсидии на оплату жилого помещения и коммунальных услуг (жилищной субсидии)		2018 2019 2020 2021 2018-2021	1255140,0 1040757,0 1040757,0 1040757,0 4377411,0	- - - - -	1255140,0 1040757,0 1040757,0 1040757,0 4377411,0	- - - - -	- - - - -	количество семей – получателей жилищных субсидий: 2018 год – 72811 семей; 2019 год – 78968 семей; 2020 год – 78968 семей; 2021 год – 78968 семей	
1.5.	Выплаты пособий на детей из малоимущих семей		2018 2019 2020 2021 2018-2021	745166,4 734519,6 733399,9 732270,5 2945356,4	- - - - -	745166,4 734519,6 733399,9 732270,5 2945356,4	- - - - -	- - - - -	количество детей, проживающих в малоимущих семьях, на которых выплачивается пособие: 2018 год – 112507 человек; 2019 год – 115730 человек; 2020 год – 115650 человек; 2021 год – 115540 человек	

Продолжение приложения 3

№ п/п	Наименование основного мероприятия, мероприятия	Ответственный исполнитель, соисполнитель государственной программы, подпрограммы	Год реализации	Объемы и источники финансирования (тыс.рублей)					Непосредственные результаты реализации мероприятия
				всего	в том числе		в том числе		
1	2	3	4	5	6	7	8	9	10
1.6.	Выплата единовременного пособия в случае гибели (смерти) добровольного пожарного, работника добровольной пожарной охраны, а также в случае установления инвалидности добровольному пожарному, работнику добровольной пожарной охраны		2018 2019 2020 2021 2018-2021	124,9 304,5 304,5 304,5 1038,4	- - - - -	124,9 304,5 304,5 304,5 1038,4	- - - - -	- - - - -	обеспечение своевременной и в полном объеме выплаты единовременного пособия: 2018 год – 100 процентов; 2019 год – 100 процентов; 2020 год – 100 процентов; 2021 год – 100 процентов
1.7.	Компенсация расходов, связанных с реализацией права граждан, проходящих альтернативную гражданскую службу, на бесплатный проезд к месту жительства при использовании ежегодного оплачиваемого отпуска и обратно		2018	3,5	-	3,5	-	-	обеспечение при необходимости своевременной и в полном объеме оплаты проезда
1.8.	Выплаты инвалидам компенсации страховых премий по договорам обязательного страхования гражданской ответственности владельцев транспортных средств		2018 2019 2020 2021 2018-2021	280,3 278,2 278,2 278,2 11114,9	280,3 278,2 278,2 278,2 11114,9	- - - - -	- - - - -	- - - - -	количество получателей: 2018 год – 165 человек; 2019 год – 165 человек; 2020 год – 165 человек; 2021 год – 165 человек
1.9.	Предоставление социальной помощи по обеспечению слуховыми аппаратами и протезно-ортопедическими изделиями		2018 2019 2020 2021 2018-2021	10900,8 43947,6 43947,6 43947,6 142743,6	- - - - -	10900,8 43947,6 43947,6 43947,6 142743,6	- - - - -	- - - - -	количество получателей: 2018 год – 707 человек; 2019 год – 2716 человек; 2020 год – 2716 человек; 2021 год – 2716 человек
1.10.	Мероприятия, направленные на признание выдающихся заслуг граждан, внесших значительный вклад в развитие Волгоградской области		2019 2020 2021 2019-2021	20,0 20,0 20,0 60,0	- - - -	20,0 20,0 20,0 60,0	- - - -	- - - -	количество получателей: 2019 год – 3 человека; 2020 год – 3 человека; 2021 год – 3 человека

Продолжение приложения 3

№ п/п	Наименование основного мероприятия, мероприятия	Ответственный исполнитель, соисполнитель государственной программы, подпрограммы	Год реализации	Объемы и источники финансирования (тыс.рублей)						Непосредственные результаты реализации мероприятия
				всего	в том числе		местный бюджет		внебюджетные источники	
1	2	3	4	5	6	7	8	9	10	
3.3.	Мероприятия, направленные на социальную поддержку детей-сирот и детей, оставшихся без попечения родителей		2019 2020 2021 2019-2021	1021322,7 1021322,7 1021322,7 3063968,1	- - - -	1021322,7 1021322,7 1021322,7 3063968,1	- - - -	- - - -	количество приемных родителей (патронатных воспитателей): 2019 год – 2247 человек; 2020 год – 2247 человек; 2021 год – 2247 человек	
4.	Проведение оздоровительной кампании отдельных категорий детей, организация отдыха и оздоровления которых отнесена к полномочиям комитета социальной защиты населения		2018	182112,1	-	182112,1	-	-	численность детей: 2019 год – 7087 человек; 2020 год – 7087 человек; 2021 год – 7087 человек	
	Итого по подпрограмме		2018 2019 2020 2021 2018-2021	4113204,3 6602829,8 5425447,3 5545538,1 21687019,5	2214406,2 4069102,0 2876856,5 2950696,8 12111061,5	1898798,1 2533727,8 2548590,8 2594841,3 9575958,0	- - - - -	- - - - -	число детей, получивших услуги по отдыху и оздоровлению, в 2018 году – 6900 человек	
5.	Укрепление материально-технической базы организаций социального обслуживания, находящихся в ведении комитета социальной защиты населения, развитие стационарзамещающих форм	комитет социальной защиты населения	2018 2019 2018-2019	30009,0 18826,8 48835,8	- - -	30009,0 18826,8 48835,8	- - -	- - -	Подпрограмма "Повышение качества жизни пожилых людей"	

№ п/п	Наименование основного мероприятия, мероприятия	Ответственный исполнитель, соисполнитель государственной программы, подпрограммы	Год реализации	Объемы и источники финансирования (тыс.рублей)				Непосредственные результаты реализации мероприятия	
				всего	в том числе				
					федеральный бюджет	областной бюджет	местный бюджет		внебюджетные источники
1	2	3	4	5	6	7	8	9	10
5.1.	Оснащение организаций социального обслуживания, находящихся в ведении комитета социальной защиты населения, осуществляющих стационарное социальное обслуживание, компьютерным и прочим оборудованием, аппаратурой и приборами, хозяйственным инвентарем, мебелью, транспортными средствами, программным обеспечением, обеспечивающими надлежащее качество предоставляемых социальных услуг		2018 2019 2018–2019	7600,0 8270,0 15870,0	- - -	7600,0 8270,0 15870,0	- - -	- - -	количество стационарных организаций, оснащенных компьютерным и прочим оборудованием, аппаратурой и приборами, хозяйственным инвентарем, мебелью, транспортными средствами, программным обеспечением: 2018 год – 13 единиц; 2019 год – 20 единиц
5.2.	Организация социальных семей для граждан пожилого возраста и инвалидов		2018 2019 2018–2019	17009,0 9464,6 26473,6	- - -	17009,0 9464,6 26473,6	- - -	- - -	количество мест для организации социальных семей: 2018 год – 106 мест; 2019 год – 106 мест
5.3.	Организация работы службы сиделок для пожилых граждан, нуждающихся в постоянном уходе, при организации социального обслуживания		2018 2019 2018–2019	5400,0 1092,2 6492,2	- - -	5400,0 1092,2 6492,2	- - -	- - -	количество граждан, получивших услуги сиделок: 2018 год – 20 человек; 2019 год – 20 человек
6.	Предоставление услуг в сфере социального комитета социальной защиты населения, здравоохранения и социального обслуживания, направленных на поддержание здоровья и улучшение жизни людей		2018 2019 2018–2019	3004,4 11453,4 14457,8	- - -	3004,4 11453,4 14457,8	- - -	- - -	

Продолжение приложения 3

№ п/п	Наименование основного мероприятия, мероприятия	Ответственный исполнитель, соисполнитель государственной программы, подпрограммы	Год реализации	Объемы и источники финансирования (тыс.рублей)					Непосредственные результаты реализации мероприятия
				всего	в том числе			внебюджетные источники	
1	2	3	4	5	6	7	8		9
6.1.	Мероприятия, направленные на поддержание здоровья и улучшение качества жизни пожилых людей	комитет здравоохранения Волгоградской области	2018	500,0	-	500,0	-	-	количество граждан пожилого возраста, получивших услуги реабилитационного и восстановительного оздоровительного характера, в 2018 году – 21 человек
6.2.	Организация работы мобильных бригад специалистов и обеспечение их автотранспортом для оказания социальных услуг гражданам пожилого возраста и инвалидам	комитет социальной защиты населения	2018 2019 2018–2019	1356,3 350,0 1706,3	- - -	1356,3 350,0 1706,3	- - -	- - -	обеспечение работы мобильных бригад специалистов: 2018 год – приобретение 11 ноутбуков, обеспечение горюче-смазочными материалами не менее 27 мобильных бригад; 2019 год – обеспечение горюче-смазочными материалами не менее 32 мобильных бригад
6.3.	Обучение компьютерной грамотности неработающих пенсионеров	комитет социальной защиты населения	2018 2019 2018–2019	958,3 75,3 1033,6	- - -	958,3 75,3 1033,6	- - -	- - -	число обученных граждан: 2018 год – 539 человек; 2019 год – 168 человек
6.4.	Организация культурного досуга граждан пожилого возраста, развитие социального туризма	комитет социальной защиты населения	2018	36,0	-	36,0	-	-	количество мероприятий в 2018 году – 1 единица
6.5.	Подготовка и проведение областного конкурса "Лучший социальный работник"	комитет социальной защиты населения	2018 2019 2018–2019	153,8 153,8 307,6	- - -	153,8 153,8 307,6	- - -	- - -	количество работников, принявших участие в конкурсе: 2018 год – 89 человек; 2019 год – 170 человек
6.6.	Оснащение пунктов проката специальным оборудованием и средствами технической реабилитации для выдачи во временное пользование родственникам (лицам), осуществляющим долгосрочный уход за пожилыми гражданами и инвалидами	комитет социальной защиты населения	2019	3159,5	-	3159,5	-	-	оснащение пунктов проката медицинской техникой и реабилитационным оборудованием в 2019 году – 663 единицы

№ п/п	Наименование основного мероприятия, мероприятия	Ответственный исполнитель, соисполнитель государственной программы, подпрограммы	Год реализации	Объемы и источники финансирования (тыс.рублей)					Непосредственные результаты реализации мероприятия
				всего	в том числе			внебюджетные источники	
1	2	3	4	5	6	7	8		9
6.7.	Открытие и оснащение отделений дневного пребывания для оказания реабилитационных услуг маломобильным и пожилым гражданам	комитет социальной защиты населения	2019	5640,6	-	5640,6	-	-	количество новых отделений дневного пребывания в 2019 году – 6 отделений
6.8.	Организация деятельности координационного центра системы должговременного ухода за гражданами пожилого возраста и инвалидами	комитет социальной защиты населения	2019	2074,2	-	2074,2	-	-	обеспечение деятельности координационного центра
	Итого по подпрограмме			33013,4	-	33013,4	-	-	
			2018	30280,2	-	30280,2	-	-	
			2018-2021	63293,6	-	63293,6	-	-	
Подпрограмма "Модернизация и развитие системы социальной защиты населения"									
7.	Развитие системы социальной защиты населения	комитет социальной защиты населения	2018	5318388,6	-	4704718,8	-	613669,8	
			2019	5488226,1	-	4873656,6	-	614569,5	
			2020	5579566,0	-	4960262,5	-	619303,5	
			2021	5492773,5	-	4871764,0	-	621009,5	
			2018-2021	21878954,2	-	19410401,9	-	2468552,3	
7.1.	Мероприятия по приведению учреждений системы социальной защиты населения в соответствие с нормативными требованиями и нормами СанПиН и нормативными требованиями технических регламентов		2018	37375,0	-	37375,0	-	-	количество учреждений, приведенных в соответствие с нормативными требованиями технических регламентов и нормами СанПиН:
			2019	30674,9	-	30674,9	-	-	2018 год – 40 единиц;
			2018-2019	68049,9	-	68049,9	-	-	2019 год – 20 единиц

№ п/п	Наименование основного мероприятия, мероприятия	Ответственный исполнитель, соисполнитель государственной программы, подпрограммы	Год реализации	Объемы и источники финансирования (тыс.рублей)				Итоговые результаты реализации мероприятия	
				всего	в том числе				
1	2	3	4	5	6	7	8	9	10
7.2.	Приобретение технологического, бытового, реабилитационного, компьютерного и прочего оборудования и техники, мебели, производственного и хозяйственного инвентаря, транспортных средств и горюче-смазочных материалов, стропов, диагностических методик в целях оказания качественных государственных услуг и исполнения государственных функций, соблюдения санитарно-гигиенических норм и правил, привлечение безопасности и защищенности, конфиденциальности, доступности и прочих требований		2018 2019 2018-2019	2864,9 29040,5 31905,4	- - -	2864,9 29040,5 31905,4	- - -	- - -	количество подведомственных учреждений, оснащенных техникой и оборудованием, обеспечивающими надлежащее качество предоставляемых услуг (за исключением стационарных организаций для лиц пожилого возраста и инвалидов): 2018 год – 7 единиц; 2019 год – 87 единиц
7.3.	Организация проведения и участие в областных, межрегиональных и всероссийских мероприятиях информационно-методического и обучающего характера		2018 2019 2018-2019	443,0 423,5 866,5	- - -	443,0 423,5 866,5	- - -	- - -	количество специалистов организаций социального обслуживания населения, прошедших обучение: 2018 год – 120 человек 2019 год – 120 человек
7.4.	Организация проведения независимой оценки качества оказания услуг организациями социального обслуживания		2018 2019 2018-2019	99,0 163,9 262,9	- - -	99,0 163,9 262,9	- - -	- - -	количество организаций социального обслуживания, в том числе социально ориентированных некоммерческих организаций, в отношении которых проводится независимая оценка качества оказания услуг: 2018 год – 19 единиц; 2019 год – 35 единиц

№ п/п	Наименование основного мероприятия, мероприятия	Ответственный исполнитель, соисполнитель государственной программы, подпрограммы	Год реализации	Объемы и источники финансирования (тыс.рублей)					Итоговые результаты реализации мероприятия
				всего	в том числе				
1	2	3	4	5	6	7	8	9	10
7.5.	Разработка, издание и распространение типографской продукции, в том числе методических, информационных, информационно-рекламных и справочных материалов, создание социально-информационных теле- и радиопередач, видео- и аудиороликов, размещение в печатных изданиях социальной рекламы и публикаций с целью информирования граждан Волгоградской области о государственных услугах системы социальной защиты населения		2018 2019 2018-2019	456,7 122,0 578,7	- - -	456,7 122,0 578,7	- - -	- - -	выпуск социальной рекламы в 2018 году – по 3 темам объем типографской продукции, изготовленной печатным способом: 2018 год – 55 тыс.экземпляров; 2019 год – 30 тыс.экземпляров
7.6.	Переподготовка и повышение квалификации кадров		2018 2019 2018-2019	19,9 26,7 46,6	- - -	19,9 26,7 46,6	- - -	- - -	число специалистов, прошедших переподготовку и повышение квалификации: 2018 год – 1 человек; 2019 год – 1 человек
7.7.	Содержание центров социальной защиты населения		2018 2019 2020 2021 2018-2021	619755,4 658053,6 648812,0 650387,8 2577008,8	- - - - -	619755,4 658053,6 648812,0 650387,8 2577008,8	- - - - -	- - - - -	исполнение полномочий по предоставлению мер социальной поддержки
7.8.	Содержание организаций социального обслуживания, находящихся в ведении комитета социальной защиты населения		2018 2019 2020 2021 2018-2021	4447462,8 4492493,6 4530737,4 4350027,8 17820721,6	- - - - -	3833793,0 3877924,1 3911433,9 3729018,3 15352169,3	- - - - -	- - - - -	обеспечение потребности в социальном обслуживании граждан

№ п/п	Наименование основного мероприятия, мероприятия	Ответственный исполнитель, соисполнитель государственной программы, подпрограммы	Год реализации	Объемы и источники финансирования (тыс.рублей)					Непосредственные результаты реализации мероприятия
				всего	в том числе			внебюджетные источники	
1	2	3	4	5	6	7	8		9
7.9.	Предоставление субсидии на возмещение поставщикам социальных услуг, включенным в реестр поставщиков социальных услуг Волгоградской области, но не участвующим в выполнении государственного задания (заказа), затрат, понесенных при предоставлении социальных услуг гражданину – получателю социальных услуг		2018 2019 2020 2021 2018–2021	25881,3 23765,1 23765,1 35016,1 108427,6	- - - - -	25881,3 23765,1 23765,1 35016,1 108427,6	- - - - -	- - - - -	количество поставщиков социальных услуг, не участвующих в выполнении государственного задания (заказа), предоставляющих социальные услуги гражданам – получателям услуг: 2018 год – 15 единиц; 2019 год – 10 единиц; 2020 год – 10 единиц; 2021 год – 10 единиц
7.10.	Создание конкурентной среды для обеспечения доступа социально ориентированных некоммерческих организаций к выполнению государственного заказа по оказанию социальных услуг на территории Волгоградской области		2018 2019 2020 2021 2018–2021	44030,6 45115,1 45115,1 45115,1 179375,9	- - - - -	44030,6 45115,1 45115,1 45115,1 179375,9	- - - - -	- - - - -	количество лиц без определенного места жительства и занятий, которым оказали услуги в полустационарной форме социального обслуживания социально ориентированные некоммерческие организации: 2018 год – 126 человек; 2019 год – 140 человек; 2020 год – 140 человек; 2021 год – 140 человек
7.11.	Предоставление субсидий социально ориентированным некоммерческим организациям, предоставляющим социальные услуги в форме социального обслуживания на дому		2018 2019 2020 2021 2018–2021	140000,0 152000,0 264170,4 344444,4 900614,8	- - - - -	140000,0 152000,0 264170,4 344444,4 900614,8	- - - - -	- - - - -	количество получателей социальных услуг в форме социального обслуживания на дому, предоставленных социально ориентированными некоммерческими организациями: 2018 год – 3790 человек; 2019 год – 6000 человек; 2020 год – 8000 человек; 2021 год – 10000 человек

№ п/п	Наименование основного мероприятия, мероприятия	Ответственный исполнитель, соисполнитель государственной программы, подпрограммы	Год реализации	Объемы и источники финансирования (тыс.рублей)				в том числе	Непосредственные результаты реализации мероприятия
				всего	федеральный бюджет	областной бюджет	местный бюджет		
1	2	3	4	5	6	7	8	9	10
7.12.	Предоставление субсидий социально ориентированным некоммерческим организациям, предоставляющим социальные услуги в стационарной форме социального обслуживания		2019 2020 2021 2019-2021	48000,0 61966,0 62782,2 172748,2	- - - -	48000,0 61966,0 62782,2 172748,2	- - - -	- - - -	количество получателей социальных услуг в стационарной форме социального обслуживания – граждан пожилого возраста и инвалидов, частично или полностью утративших способность к самообслуживанию, предоставленных социально ориентированными некоммерческими организациями: 2019 год – 200 человек; 2020 год – 200 человек; 2021 год – 200 человек
7.13.	Организация сопровожденного проживания граждан с ментальными нарушениями		2019	176,6	-	176,6	-	-	количество граждан с ментальными нарушениями, инвалидов 1 и 2 групп, имеющих нарушения интеллекта, нарушения опорно-двигательных функций и (или) поведения, частично способных обслуживать себя и нуждающихся в социальном сопровождении, в 2019 году – 8 человек
	Итого по подпрограмме		2018 2019 2020 2021 2018-2021	5318388,6 5488226,1 5579566,0 5492773,5 21878954,2	- - - - -	4704718,8 4873656,6 4960262,5 4871764,0 19410401,9	- - - - -	613669,8 614569,5 619303,5 621009,5 2468552,3	

№ п/п	Наименование основного мероприятия, мероприятия	Ответственный исполнитель, соисполнитель государственной программы, подпрограммы	Год реализации	Объемы и источники финансирования (тыс.рублей)					Непосредственные результаты реализации мероприятия
				всего	в том числе				
1	2	3	4	5	6	7	8	9	10

Подпрограмма "Формирование доступной среды жизнедеятельности для инвалидов и маломобильных групп населения"

8.	Формирование доступной среды жизнедеятельности для инвалидов и маломобильных групп населения и позитивного отношения общества к проблемам инвалидов		2018 2019 2020 2021 2018-2021	63545,3 10665,6 4101,7 2606,7 80919,3	17982,2 - - - 17982,2	34448,7 10665,6 4101,7 2606,7 51822,7	11114,4 - - - 11114,4	- - - - -	
8.1.	Организация и проведение мероприятий и классификации объектов социальной, транспортной, инженерной инфраструктуры и услуг для определения уровня доступности и необходимой адаптации для инвалидов и других маломобильных групп населения	комитет здравоохранения Волгоградской области, комитет социальной защиты населения, комитет по труду и занятости населения Волгоградской области, комитет образования, науки и молодежной политики Волгоградской области, комитет культуры Волгоградской области, комитет физической культуры и спорта Волгоградской области, комитет транспорта и дорожного хозяйства Волгоградской области	2018 2019 2020 2021 2018-2021	- - - - -	- - - - -	- - - - -	- - - - -	- - - - -	сбор и систематизация информации о доступности объектов социальной, транспортной, инженерной инфраструктуры и услуг в приоритетных сферах жизнедеятельности инвалидов и других маломобильных групп населения в Волгоградской области

№ п/п	Наименование основного мероприятия, мероприятия	Ответственный исполнитель, соисполнитель государственной программы, подпрограммы	Год реализации	Объемы и источники финансирования (тыс.рублей)				Непосредственные результаты реализации мероприятия	
				всего	в том числе	в том числе			
1	2	3	4	5	6	7	8	9	10
8.2.	Адаптация и дооборудование приоритетных объектов в приоритетных сферах жизнедеятельности инвалидов и других маломобильных групп населения, всего, в том числе:		2018 2019 2020 2021 2018-2021	34337,1 4750,0 1000,0 1000,0 41087,1	13192,2 - - - 13192,2	21144,9 4750,0 1000,0 1000,0 27894,9	- - - - -	- - - - -	количество адаптированных объектов: 2018 год – 27 объектов; 2019 год – 3 объекта; 2020 год – 1 объект; 2021 год – 1 объект
8.2.1.	В сфере здравоохранения – в государственных медицинских организациях, подведомственных комитету здравоохранения Волгоградской области	комитет здравоохранения Волгоградской области	2018	23119,5	8831,9	14287,6	-	-	количество адаптированных объектов в 2018 году – 18 объектов
8.2.2.	В сфере социальной защиты населения – в государственных учреждениях системы социальной защиты населения Волгоградской области	комитет социальной защиты населения	2018 2019 2018-2019	7208,0 3750,0 10958,0	2987,8 - 2987,8	4220,2 3750,0 7970,2	- - -	- - -	количество адаптированных объектов: 2018 год – 5 объектов; 2019 год – 2 объекта
8.2.3.	В сфере занятости населения – в государственных учреждениях службы занятости населения Волгоградской области	комитет по труду и занятости населения Волгоградской области	2018	2312,0	883,2	1428,8	-	-	количество адаптированных объектов в 2018 году – 2 объекта
8.2.4.	В сфере физической культуры и спорта, молодежной политики – в государственных учреждениях, подведомственных комитету физической культуры и спорта Волгоградской области	комитет физической культуры и спорта Волгоградской области	2018	356,0	136,0	220,0	-	-	количество адаптированных объектов в 2018 году – 1 объект
			2018	416,7	-	416,7	-	-	количество дооборудованных объектов в 2018 году – 1 объект

№ п/п	Наименование основного мероприятия, мероприятия	Ответственный исполнитель, соисполнитель государственной программы, подпрограммы	Год реализации	Объемы и источники финансирования (тыс.рублей)					Несредственные результаты реализации мероприятия
				всего	в том числе			внебюджетные источники	
1	2	3	4	5	6	7	8		9
			2018	772,7	136,0	636,7	-	-	
		комитет физической культуры и спорта Волгоградской области, комитет образования, науки и молодежной политики Волгоградской области							
8.2.5.	В сфере культуры – в государственных учреждениях, подведомственных комитету культуры Волгоградской области	комитет культуры Волгоградской области	2018 2019 2020 2021 2018–2021	924,9 1000,0 1000,0 1000,0 3924,9	353,3 - - - 353,3	571,6 1000,0 1000,0 1000,0 3571,0	- - - - -	- - - - -	количество адаптированных объектов: 2018 год – 1 объект; 2019 год – 1 объект; 2020 год – 1 объект; 2021 год – 1 объект
8.3.	Предоставление субсидий из областного бюджета бюджетам муниципальных районов (городских округов) Волгоградской области на финансирование расходов на реализацию мероприятий по обеспечению доступности муниципальных приоритетных объектов социальной, транспортной, инженерной инфраструктуры для инвалидов и других маломобильных групп населения	комитет социальной защиты населения	2018	16684,2	4790,0	779,8	11114,4	-	количество муниципальных объектов, обеспечивающих доступность для инвалидов и других маломобильных групп населения, в 2018 году – 59 объектов
8.4.	Проведение капитального и текущего ремонтов реабилитационных центров и отделений организаций социального обслуживания, находящихся в ведении комитета социальной защиты населения	комитет социальной защиты населения	2018 2019 2018–2019	2111,0 600,0 2711,0	- - -	2111,0 600,0 2711,0	- - -	- - -	повышение доступности и качества реабилитационных услуг для инвалидов и детей-инвалидов: 2018 год – 1 учреждение; 2019 год – 1 учреждение

№ п/п	Наименование основного мероприятия, мероприятия	Ответственный исполнитель, соисполнитель государственной программы, подпрограммы	Год реализации	Объемы и источники финансирования (тыс.рублей)				Непосредственные результаты реализации мероприятия	
				всего	в том числе				
					федеральный бюджет	областной бюджет	местный бюджет		внебюджетные источники
1	2	3	4	5	6	7	8	9	10
8.5.	Предоставление отдельным категориям инвалидов транспортных услуг по доставке к социально значимым объектам, обеспечение деятельности служб "Социальное такси"	комитет социальной защиты населения	2018 2019 2020 2021 2018-2021	3038,8 3360,6 1426,7 1426,7 9252,8	- - - - -	3038,8 3360,6 1426,7 1426,7 9252,8	- - - - -	- - - - -	количество представленных инвалидам транспортных услуг: 2018 год – 4500 услуг; 2019 год – 4500 услуг; 2020 год – 3000 услуг; 2021 год – 3000 услуг
8.6.	Обеспечение инвалидов техническими средствами реабилитации в соответствии с региональным перечнем технических средств реабилитации, выдаваемых инвалидам бесплатно за счет средств областного бюджета	комитет социальной защиты населения	2018	3687,0	-	3687,0	-	-	количество инвалидов, обеспеченных техническими средствами реабилитации, в 2018 году – 210 человек
8.7.	Приобретение технологического, бытового, реабилитационного, компьютерного и прочего оборудования, приборов, техники и мебели для реабилитационных центров и отделений организаций социального обслуживания, находящихся в ведении комитета социальной защиты населения	комитет социальной защиты населения	2018	1440,4	-	1440,4	-	-	количество реабилитационных учреждений (отделений), оснащенных техникой и оборудованием, в 2018 году – 3 учреждения
8.8.	Организация обучения специалистов, занятых в сфере реабилитации и абилитации инвалидов, в том числе детей-инвалидов	комитет социальной защиты населения	2018	100,0	-	100,0	-	-	число специалистов реабилитационных центров (отделений), прошедших обучение, в 2018 году – 10 специалистов

№ п/п	Наименование основного мероприятия, мероприятия	Ответственный исполнитель, соисполнитель государственной программы, подпрограммы	Год реализации	Объемы и источники финансирования (тыс.рублей)					Несредственные результаты реализации мероприятия
				всего	в том числе				
1	2	3	4	5	6	7	8	9	10
8.9.	Организация и проведение общественно-просветительских кампаний по распространению идей, принципов и средств формирования доступной среды жизнедеятельности для инвалидов и других маломобильных групп населения	комитет социальной защиты населения	2018 2019 2018-2019	100,0 50,0 150,0	- - -	100,0 50,0 150,0	- - -	- - -	проведение общественно-просветительских кампаний: 2018 год – 1 мероприятие; 2019 год – 1 мероприятие
8.10.	Обучение (профессиональная подготовка, повышение квалификации) русскому жестовому языку переводчиков в сфере профессиональной коммуникации незлышащих (переводчик жестового языка) и переводчиков в сфере профессиональной коммуникации лиц с нарушениями слуха и зрения (слепоглухих), в том числе тифлокомментаторов	комитет социальной защиты населения	2018 2019 2018-2019	50,0 50,0 100,0	- - -	50,0 50,0 100,0	- - -	- - -	число специалистов, прошедших обучение: 2018 год – 5 человек; 2019 год – 5 человек
8.11.	Проведение совместных мероприятий инвалидов, детей-инвалидов и их сверстников, не имеющих инвалидности (фестивали, конкурсы, выставки, спартакиады, молодежные лагеря, форумы, культурные, досуговые и кружковые мероприятия и другое)		2018 2019 2020 2018-2020	295,0 195,0 195,0 685,0	- - - -	295,0 195,0 195,0 685,0	- - - -	- - - -	количество проведенных мероприятий: 2018 год – 2 мероприятия; 2019 год – 1 мероприятие; 2020 год – 1 мероприятие

№ п/п	Наименование основного мероприятия, мероприятия	Ответственный исполнитель, соисполнитель государственной программы, подпрограммы	Год реализации	Объемы и источники финансирования (тыс.рублей)				Итоговые результаты реализации мероприятия	
				всего	в том числе	в том числе			
1	2	3	4	5	6	7	8	9	10
	в сфере образования	комитет образования, науки и молодежной политики Волгоградской области	2018	100,0	-	100,0	-	-	проведение областной спартакиады обучающихся, воспитанников государственных общеобразовательных организаций, реализующих адаптированные основные общеобразовательные программы, посвященной Дню защиты детей
	в сфере физической культуры и спорта	комитет физической культуры и спорта Волгоградской области	2018 2019 2020 2018-2020	195,0 195,0 195,0 585,0	- - - -	195,0 195,0 195,0 585,0	- - - -	- - - -	количество проведенных спартакиад: 2018 год – 1 единица; 2019 год – 1 единица; 2020 год – 1 единица
8.12.	Организация диспетчерско-го центра (службы) связи для глухих с целью оказания экстренной и иной социальной помощи	комитет социальной защиты населения	2018	93,3	-	93,3	-	-	обеспечение доступности услуг для инвалидов с нарушением слуха
8.13.	Возмещение общественным организациям (фондам) инвалидов транспортных расходов по участию инвалидов в международных, всероссийских, межрегиональных фестивалях, смотрях, конкурсах, форумах, чемпионатах "Абилимпикс", Парадельфийских играх	комитет социальной защиты населения	2018 2019 2020 2021 2018-2021	72,0 180,0 180,0 180,0 612,0	- - - - -	72,0 180,0 180,0 180,0 612,0	- - - - -	- - - - -	возмещение затрат по участию инвалидов в международных, всероссийских, межрегиональных фестивалях, смотрях, конкурсах, форумах, чемпионате "Абилимпикс", Парадельфийских играх: 2018 год – 1 организация; 2019 год – 2 организации; 2020 год – 2 организации; 2021 год – 2 организации

№ п/п	Наименование основного мероприятия, мероприятия	Ответственный исполнитель, соисполнитель государственной программы, подпрограммы	Год реализации	Объемы и источники финансирования (тыс.рублей)				в том числе	внебюджетные источники	Непосредственные результаты реализации мероприятия
				всего	федеральный бюджет	областной бюджет	местный бюджет			
1	2	3	4	5	6	7	8	9	10	
8.14.	Обеспечение участия спортсменов-инвалидов, а также тренеров или иных лиц, сопровождающих указанных спортсменов, во всероссийских и международных соревнованиях по адаптивным видам спорта	комитет физической культуры и спорта Волгоградской области	2018 2019 2020 2018-2020	1300,0 1300,0 1300,0 3900,0	- - - -	1300,0 1300,0 1300,0 3900,0	- - - -	- - - -	обеспечение участия спортсменов-инвалидов, а также тренеров или иных лиц, сопровождающих указанных спортсменов; 2018 год – 10 мероприятий; 2019 год – 10 мероприятий; 2020 год – 10 мероприятий	
8.15.	Проведение в Волгоградской области социальных исследований (мониторингов)	комитет социальной защиты населения	2018 2019 2018-2019	180,0 180,0 360,0	- - -	180,0 180,0 360,0	- - -	- - -	проведение социальных исследований (мониторингов) по изучению мнения инвалидов об отношении населения к проблемам инвалидов и изучению мнения граждан, признающих навыки, достоинства и способности инвалидов;	
8.16.	Организация безвозмездной транспортной помощи инвалидам и маломобильных групп населения на период тестирования и основных матчей чемпионата мира по футболу FIFA 2018 года	комитет социальной защиты населения	2018	56,5	-	56,5	-	-	обеспечение транспортной помощи инвалидам и маломобильных групп населения до (от) стадиона "Волгоград – Арена"	
	Итого по подпрограмме		2018 2019 2020 2021 2018-2021	63545,3 10665,6 4101,7 2606,7 80919,3	17982,2 - - - 17982,2	34448,7 10665,6 4101,7 2606,7 51822,7	11114,4 - - - 11114,4	- - - - -		

№ п/п	Наименование основного мероприятия, мероприятия	Ответственный исполнитель, соисполнитель государственной программы, подпрограммы	Год реализации	Объемы и источники финансирования (тыс.рублей)				Непосредственные результаты реализации мероприятия		
				всего	федеральный бюджет	областной бюджет	местный бюджет	внебюджетные источники	8	9
1	2	3	4	5	6	7	8	9	10	
Подпрограмма "Формирование системы комплексной реабилитации и абилитации инвалидов"										
9.	Мероприятия по формированию системы комплексной реабилитации и абилитации инвалидов, в том числе детей-инвалидов		2019 2020 2021 2019-2021	53359,0 5062,4 5040,0 63461,4	44209,4 - - 44209,4	9149,6 5062,4 5040,0 19252,0	- - - -	- - - -		
9.1.	Приобретение для государственных учреждений службы занятости населения оборудования для организации профориентационной работы с инвалидами	комитет по труду и занятости населения Волгоградской области	2019	2150,0	1849,0	301,0	-	-	количество оборудования для организации профориентационной работы с инвалидами в 2019 году – 13 единиц	
9.2.	Приобретение оборудования для оснащения ресурсного центра по оказанию ранней помощи детям с ограниченными возможностями здоровья	комитет образования, науки и молодежной политики Волгоградской области	2019	2188,9	1834,2	354,7	-	-	количество центров, оснащенных оборудованием в 2019 году – 1 центр	
9.3.	Обеспечение инвалидов техническими средствами реабилитации в соответствии с региональным перечнем технических средств реабилитации, выдаваемых инвалидам бесплатно за счет средств областного бюджета	комитет социальной защиты населения	2019	1000,0	-	1000,0	-	-	обеспечение инвалидов техническими средствами реабилитации в 2019 году – 270 человек	
9.4.	Оснащение оборудованием для проведения медицинской реабилитации инвалидов, в том числе детей-инвалидов, медицинских организаций, подведомственных комитету здравоохранения Волгоградской области	комитет здравоохранения Волгоградской области	2019 2020 2021 2019-2021	31827,6 5040,0 5040,0 41907,6	26787,6 - - 26787,6	5040,0 5040,0 5040,0 15120,0	- - - -	- - - -	количество медицинских организаций, оснащенных оборудованием: 2019 год – 2 организации; 2020 год – 1 организация; 2021 год – 1 организация	

№ п/п	Наименование основного мероприятия, мероприятия	Ответственный исполнитель, соисполнитель государственной программы, подпрограммы	Год реализации	Объемы и источники финансирования (тыс.рублей)					Непосредственные результаты реализации мероприятия
				всего	в том числе				
					федеральный бюджет	областной бюджет	местный бюджет	внебюджетные источники	
1	2	3	4	5	6	7	8	9	10
9.5.	Приобретение оборудования для необходимого для детей с ограниченными возможностями здоровья, детям-инвалидам и инвалидам услуг по социально-средовой, социально-бытовой, социально-педагогической, социально-психологической, социокультурной и медицинской реабилитации, проведения мероприятий по адаптивной физической культуре в организациях социального обслуживания, подведомственных комитету социальной защиты населения	комитет социальной защиты населения	2019	11801,7	10149,4	1652,3	-	-	количество организаций социального обслуживания, оснащенных оборудованием, в 2019 году – 17 организаций
9.6.	Приобретение оборудования для оснащения государственных учреждений социального обслуживания, реализующих технологию социального сопровождения в полустационарных условиях	комитет социальной защиты населения	2019	3422,4	2943,3	479,1	-	-	количество организаций социального обслуживания, оснащенных оборудованием, в 2019 году – 3 организации
9.7.	Приобретение средств социально-средовой реабилитации для выдачи во временное пользование инвалидам, в том числе детям-инвалидам, организациями социального обслуживания, подведомственными комитету социальной защиты населения	комитет социальной защиты населения	2019	217,4	-	217,4	-	-	количество организаций социального обслуживания, оснащенных оборудованием, в 2019 году – 13 организаций

№ п/п	Наименование основного мероприятия, мероприятия	Ответственный исполнитель, соисполнитель государственной программы, подпрограммы	Год реализации	Объемы и источники финансирования (тыс.рублей)					Непосредственные результаты реализации мероприятия
				всего	в том числе			внебюджетные источники	
1	2	3	4	5	6	7	8		9
9.8.	Организация повышения квалификации и профессиональной переподготовки специалистов, занятых в сфере реабилитации и абилитации инвалидов и детей-инвалидов, сопровождаемого проживания инвалидов, всего, в том числе:		2019 2020 2019-2020	751,0 22,4 773,4	645,9 - 645,9	105,1 22,4 127,5	- - -	- - -	
9.8.1.	Специалистов государственных учреждений, подведомственных комитету социальной защиты населения Волгоградской области	комитет социальной защиты населения	2019	300,0	258,0	42,0	-	-	число специалистов, прошедших переподготовку и повышение квалификации, в 2019 году – 25 человек
9.8.2.	Специалистов государственных учреждений, подведомственных комитету по труду и занятости населения Волгоградской области	комитет по труду и занятости населения Волгоградской области	2019 2020 2019-2020	50,0 8,4 58,4	43,0 - 43,0	7,0 8,4 15,4	- - -	-	число специалистов, прошедших переподготовку и повышение квалификации: 2019 год – 10 человек; 2020 год – 12 человек
9.8.3.	Специалистов государственных учреждений, подведомственных комитету культуры Волгоградской области	комитет культуры Волгоградской области	2019 2020 2019-2020	100,0 14,0 114,0	86,0 - 86,0	14,0 14,0 28,0	- - -	-	число специалистов, прошедших переподготовку и повышение квалификации: 2019 год – 25 человек; 2020 год – 25 человек
9.8.4.	Специалистов государственных учреждений, подведомственных комитету образования, науки и молодежной политики Волгоградской области	комитет образования, науки и молодежной политики Волгоградской области	2019	301,0	258,9	42,1	-	-	число специалистов, прошедших переподготовку и повышение квалификации в 2019 году – 15 человек

№ п/п	Наименование основного мероприятия, мероприятия	Ответственный исполнитель, соисполнитель государственной программы, подпрограммы	Год реализации	Объемы и источники финансирования (тыс.рублей)					Непосредственные результаты реализации мероприятия
				всего	в том числе	в том числе			
1	2	3	4	5	6	7	8	9	10
9.9.	Проведение ежегодной оценки системы реабилитации и абилитации инвалидов, в том числе детей-инвалидов	комитет здравоохранения Волгоградской области, комитет социальной защиты населения, комитет по труду и занятости населения Волгоградской области, комитет образования, науки и молодежной политики Волгоградской области, комитет культуры Волгоградской области, комитет физической культуры и спорта Волгоградской области	2019–2021	-	-	-	-	-	формирование и корректировка целевых показателей и программных мероприятий
9.10.	Проведение систематического мониторинга потребностей семей в услугах ранней помощи	комитет здравоохранения Волгоградской области, комитет социальной защиты населения, комитет образования, науки и молодежной политики Волгоградской области	2019–2021	-	-	-	-	-	сбор и систематизация информации о потребностях семей в услугах ранней помощи, определение эффективных методов выявления семей и разработка проектов нормативных правовых актов, механизмов информационного обмена в рамках межведомственного взаимодействия
9.11.	Организация работы органов службы занятости населения и образования по персонализированному учету выпускников-инвалидов профессиональных образовательных организаций	комитет по труду и занятости населения Волгоградской области, комитет образования, науки и молодежной политики Волгоградской области	2019	-	-	-	-	-	охват услугами в области содействия занятости всех выпускников-инвалидов профессиональных образовательных организаций

№ п/п	Наименование основного мероприятия, мероприятия	Ответственный исполнитель, соисполнитель государственной программы, подпрограммы	Год реализации	Объемы и источники финансирования (тыс.рублей)				Непосредственные результаты реализации мероприятия	
				всего	в том числе				
1	2	3	4	5	6	7	8	9	10
9.12.	Проведение информационной кампании для работодателей и населения по вопросам трудоустройства инвалидов	комитет по труду и занятости населения Волгоградской области	2019-2020	-	-	-	-	-	количество проведенных информационных кампаний: 2019 год – 1 единица; 2020 год – 1 единица
9.13.	Разработка органами исполнительной власти по компетенции проектов нормативных правовых актов, направленных на развитие комплексной реабилитации и повышение эффективности предоставления государственных и муниципальных услуг	комитет здравоохранения Волгоградской области, комитет социальной защиты населения, комитет по труду и занятости населения Волгоградской области, комитет образования, науки и молодежной политики Волгоградской области, комитет культуры Волгоградской области, комитет физической культуры и спорта Волгоградской области	2019-2021	-	-	-	-	-	количество разработанных документов: 2019 год – 2 документа; 2020 год – 2 документа; 2021 год – 2 документа
9.14.	Разработка межведомственных документов, направленных на повышение качества и доступности реабилитационных мероприятий и услуг	комитет здравоохранения Волгоградской области, комитет социальной защиты населения, комитет по труду и занятости населения Волгоградской области, комитет образования, науки и молодежной политики Волгоградской области, комитет культуры Волгоградской области, комитет физической культуры и спорта Волгоградской области	2019-2020	-	-	-	-	-	количество разработанных документов: 2019 год – 2 документа; 2020 год – 2 документа

№ п/п	Наименование основного мероприятия, мероприятия	Ответственный исполнитель, соисполнитель государственной программы, подпрограммы	Год реализации	Объемы и источники финансирования (тыс.рублей)				Итоговые результаты реализации мероприятия	
				всего	в том числе	в том числе			
1	2	3	4	5	6	7	8	9	10
9.15.	Разработка и внедрение модели межведомственного взаимодействия организаций, обеспечивающей услуги ранней помощи, преемственность в работе с инвалидами, и их сопровождение	комитет здравоохранения Волгоградской области, комитет социальной защиты населения, комитет по труду и занятости населения Волгоградской области, комитет образования, науки и молодежной политики Волгоградской области, комитет культуры Волгоградской области, комитет физической культуры и спорта Волгоградской области	2019–2020	-	-	-	-	-	принятие акта об утверждении модели межведомственного взаимодействия организаций, функционирование модели межведомственного взаимодействия организаций
9.16.	Проведение информационной кампании об оказании психолого-педагогической помощи детям с расстройствами аутистического спектра	комитет образования, науки и молодежной политики Волгоградской области, комитет физической культуры и спорта Волгоградской области	2019	-	-	-	-	-	количество проведенных информационных кампаний в 2019 году – 1 единица
9.17.	Распространение информационных материалов по возможности более раннему выявлению признаков нарушения функций организма, в том числе психического, с целью оказания ранней помощи и профилактики инвалидности	комитет здравоохранения Волгоградской области	2019–2020	-	-	-	-	-	изготовление и распространение информационной печатной продукции

№ п/п	Наименование основного мероприятия, мероприятия	Ответственный исполнитель, соисполнитель государственной программы, подпрограммы	Год реализации	Объемы и источники финансирования (тыс.рублей)				Итоговые результаты реализации мероприятия	
				всего	в том числе	в том числе			
1	2	3	4	5	6	7	8	9	10
9.18.	Создание информационного ресурса для обеспечения информационной поддержки специалистов в сфере ранней помощи	комитет здравоохранения Волгоградской области, комитет социальной защиты населения, комитет образования, науки и молодежной политики Волгоградской области	2019	-	-	-	-	-	создание и поддержание в актуальном состоянии информационного раздела для специалистов по ранней помощи на сайтах органов исполнительной власти Волгоградской области
9.19.	Формирование и ведение реестра организаций, представляющих реабилитационные и абилитационные мероприятия (услуги) инвалидам, в том числе детям-инвалидам	комитет здравоохранения Волгоградской области, комитет социальной защиты населения, комитет по труду и занятости населения Волгоградской области, комитет образования, науки и молодежной политики Волгоградской области, комитет культуры Волгоградской области, комитет физической культуры и спорта Волгоградской области	2019	-	-	-	-	-	создание реестра реабилитационных организаций Волгоградской области

ПРИЛОЖЕНИЕ 5

к постановлению
Администрации
Волгоградской области

от 28 декабря 2018 г. № 639-п


"ПРИЛОЖЕНИЕ 4

к государственной программе Волгоградской области
"Социальная поддержка и защита населения
Волгоградской области"

ПЕРЕЧЕНЬ

сводных показателей государственных заданий на оказание государственных услуг (выполнение работ) государственными учреждениями Волгоградской области по государственной программе Волгоградской области "Социальная поддержка и защита населения Волгоградской области"

№ п/п	Наименование государственной услуги (работы)	Показатель государственной услуги (работы)					Расходы областного бюджета на оказание государственной услуги (выполнение работ) (тыс.рублей)					
		наименование, единица измерения					значение показателя					
1	2	3	4	5	6	7	8	9	10	11	12	13
			2017 год	2018 год	2019 год	2020 год	2021 год	2017 год	2018 год	2019 год	2020 год	2021 год
1.	Предоставление социального обслуживания граждан, получивших социальные услуги, в стационарной форме	численность граждан, получивших социальные услуги, человек	5642	5685,5	5446	5446	5446	1400854,0	1476825,5	1609813,8	1653882,9	1490050,5
2.	Предоставление социального обслуживания граждан, получивших социальные услуги, в полустационарной форме	численность граждан, получивших социальные услуги, человек	51467	7628	13990	13990	13990	366750,5	166001,6	244947,9	251891,4	244297,8
3.	Предоставление социального обслуживания граждан, получивших социальные услуги, в форме на дому	численность граждан, получивших социальные услуги, человек	21589	1604	5098	5098	5098	831408,1	62568,6	244159,5	251865,1	249682,3
	Итого		78698	14917,5	24534	24534	24534	2599012,6	1705395,7	2098921,2	2157639,4	1984030,6"



Виде-губернатор – руководитель
аппарата Губернатора
Волгоградской области

Е.А.Харичкин

ПРИЛОЖЕНИЕ 6

к постановлению
Администрации
Волгоградской области

от 28 декабря 2018 г. № 639-П

"ПРИЛОЖЕНИЕ 5

к государственной программе Волгоградской области
"Социальная поддержка и защита населения
Волгоградской области"

РЕСУРСНОЕ ОБЕСПЕЧЕНИЕ

государственной программы Волгоградской области "Социальная поддержка и защита населения Волгоградской области" за счет средств, привлеченных из различных источников финансирования, с распределением по главным распорядителям средств областного бюджета

1	2	3	Объемы и источники финансирования (тыс.рублей)				
			4	в том числе			
				5	6	7	8
Наименование государственной программы, подпрограммы	Год реализации	Наименование ответственного исполнителя, соисполнителя государственной программы, подпрограммы	всего	федеральный бюджет	областной бюджет	местный бюджет	внебюджетные источники
Государственная программа "Социальная поддержка и защита населения Волгоградской области"	2018	комитет социальной защиты населения Волгоградской области	16748606,4	4224838,8	11898983,4	11114,4	613669,8
		комитет здравоохранения Волгоградской области	23619,5	8831,9	14787,6	-	-
		комитет по труду и занятости населения Волгоградской области	2312,0	883,2	1428,8	-	-
		комитет образования, науки и молодежной политики Волгоградской области	516,7	-	516,7	-	-
		комитет физической культуры и спорта Волгоградской области	1851,0	136,0	1715,0	-	-

Наименование государственной программы, подпрограммы	Год реализации	Наименование ответственного исполнителя, соисполнителя государственной программы, подпрограммы	Объемы и источники финансирования (тыс.рублей)					внебюджетные источники
			в том числе					
			всего	федеральный бюджет	областной бюджет	местный бюджет	8	
1	2	3	4	5	6	7	8	
		комитет культуры Волгоградской области	924,9	353,3	571,6	-	-	-
Итого по году реализации			16777830,5	4235043,2	11918003,1	11114,4	613669,8	614569,5
	2019	комитет социальной защиты населения Волгоградской области	19555535,6	6087140,3	12853825,8	-	-	614569,5
		комитет здравоохранения Волгоградской области	31827,6	26787,6	5040,0	-	-	-
		комитет по труду и занятости населения Волгоградской области	2200,0	1892,0	308,0	-	-	-
		комитет образования, науки и молодежной политики Волгоградской области	2489,9	2093,1	396,8	-	-	-
		комитет физической культуры и спорта Волгоградской области	1495,0	-	1495,0	-	-	-
		комитет культуры Волгоградской области	1100,0	86,0	1014,0	-	-	-
Итого по году реализации			19594648,1	6117999,0	12862079,6	-	-	614569,5
	2020	комитет социальной защиты населения Волгоградской области	18004409,3	4900067,7	12485038,1	-	-	619303,5
		комитет здравоохранения Волгоградской области	5040,0	-	5040,0	-	-	-
		комитет по труду и занятости населения Волгоградской области	8,4	-	8,4	-	-	-
		комитет физической культуры и спорта Волгоградской области	1495,0	-	1495,0	-	-	-

Наименование государственной программы, подпрограммы	Год реализации	Наименование ответственного исполнителя, соисполнителя государственной программы, подпрограммы	Объемы и источники финансирования (тыс.рублей)					внебюджетные источники
			всего	в том числе				
				федеральный бюджет	областной бюджет	местный бюджет	8	
1	2	3	4	5	6	7	8	
		комитет культуры Волгоградской области	1014,0	-	1014,0	-	-	
Итого по году реализации			18011966,7	4900067,7	12492595,5	-	619303,5	
	2021	комитет социальной защиты населения Волгоградской области	17943572,2	4983505,2	12339057,5	-	621009,5	
		комитет здравоохранения Волгоградской области	5040,0	-	5040,0	-	-	
		комитет культуры Волгоградской области	1000,0	-	1000,0	-	-	
Итого по году реализации			17949612,2	4983505,2	12345097,5	-	621009,5	
Итого по государственной программе			72334057,5	20236615,1	49617775,7	11114,4	2468552,3	
Подпрограмма "Развитие мер социальной поддержки отдельных категорий граждан"	2018	комитет социальной защиты населения Волгоградской области	7249678,9	2002654,8	5247024,1	-	-	
Итого по году реализации	2019	комитет социальной защиты населения Волгоградской области	7409287,4	2004687,6	5404599,8	-	-	
Итого по году реализации			7409287,4	2004687,6	5404599,8	-	-	
	2020	комитет социальной защиты населения Волгоградской области	6997789,3	2023211,2	4974578,1	-	-	
Итого по году реализации			6997789,3	2023211,2	4974578,1	-	-	
	2021	комитет социальной защиты населения Волгоградской области	6903653,9	2032808,4	4870845,5	-	-	

Наименование государственной программы, подпрограммы	Год реализации	Наименование ответственного исполнителя, соисполнителя государственной программы, подпрограммы	Объемы и источники финансирования (тыс.рублей)					внебюджетные источники
			всего	в том числе			местный бюджет	
				Федеральный бюджет	областной бюджет	бюджет		
1	2	3	4	5	6	7	8	
Итого по году реализации			6903653,9	2032808,4	4870845,5	-	-	
Итого по подпрограмме			28560409,5	8063362,0	20497047,5	-	-	
Подпрограмма "Совершенствование социальной поддержки семей и детей"	2018	комитет социальной защиты населения Волгоградской области	4113204,3	2214406,2	1898798,1	-	-	
Итого по году реализации	2019	комитет социальной защиты населения Волгоградской области	4113204,3	2214406,2	1898798,1	-	-	
Итого по году реализации	2020	комитет социальной защиты населения Волгоградской области	6602829,8	4069102,0	2533727,8	-	-	
Итого по году реализации	2021	комитет социальной защиты населения Волгоградской области	6602829,8	4069102,0	2533727,8	-	-	
Итого по году реализации	2018	комитет социальной защиты населения Волгоградской области	5425447,3	2876856,5	2548590,8	-	-	
Итого по году реализации	2019	комитет социальной защиты населения Волгоградской области	5425447,3	2876856,5	2548590,8	-	-	
Итого по году реализации	2020	комитет социальной защиты населения Волгоградской области	5545538,1	2950696,8	2594841,3	-	-	
Итого по году реализации	2021	комитет социальной защиты населения Волгоградской области	5545538,1	2950696,8	2594841,3	-	-	
Итого по году реализации	2018	комитет социальной защиты населения Волгоградской области	5545538,1	2950696,8	2594841,3	-	-	
Итого по году реализации	2019	комитет здравоохранения Волгоградской области	21687019,5	12111061,5	9575958,0	-	-	
Итого по году реализации	2020	комитет социальной защиты населения Волгоградской области	32513,4	-	32513,4	-	-	
Итого по году реализации	2021	комитет социальной защиты населения Волгоградской области	32513,4	-	32513,4	-	-	
Итого по году реализации	2018	комитет социальной защиты населения Волгоградской области	500,0	-	500,0	-	-	
Итого по году реализации	2019	комитет социальной защиты населения Волгоградской области	500,0	-	500,0	-	-	
Итого по году реализации	2020	комитет социальной защиты населения Волгоградской области	33013,4	-	33013,4	-	-	
Итого по году реализации	2021	комитет социальной защиты населения Волгоградской области	33013,4	-	33013,4	-	-	
Итого по году реализации	2018	комитет социальной защиты населения Волгоградской области	30280,2	-	30280,2	-	-	
Итого по году реализации	2019	комитет социальной защиты населения Волгоградской области	30280,2	-	30280,2	-	-	
Итого по году реализации	2020	комитет социальной защиты населения Волгоградской области	30280,2	-	30280,2	-	-	
Итого по году реализации	2021	комитет социальной защиты населения Волгоградской области	30280,2	-	30280,2	-	-	

Наименование государственной программы, подпрограммы	Год реализации	Наименование ответственного исполнителя, соисполнителя государственной программы, подпрограммы	Объемы и источники финансирования (тыс.рублей)					внебюджетные источники
			в том числе					
			4	5	6	7	8	
1	2	3	4	5	6	7	8	
Итого по году реализации			30280,2	-	30280,2	-	-	
Итого по подпрограмме			63293,6	-	63293,6	-	-	
Подпрограмма "Модернизация и развитие системы социальной защиты населения"	2018	комитет социальной защиты населения Волгоградской области	5318388,6	-	4704718,8	-	613669,8	
Итого по году реализации			5318388,6	-	4704718,8	-	613669,8	
Итого по году реализации			5488226,1	-	4873656,6	-	614569,5	
Итого по году реализации			5488226,1	-	4873656,6	-	614569,5	
Итого по году реализации			5579566,0	-	4960262,5	-	619303,5	
Итого по году реализации			5579566,0	-	4960262,5	-	619303,5	
Итого по году реализации			5492773,5	-	4871764,0	-	621009,5	
Итого по году реализации			5492773,5	-	4871764,0	-	621009,5	
Итого по году реализации			21878954,2	-	19410401,9	-	2468552,3	
Итого по подпрограмме			34821,2	7777,8	15929,0	11114,4	-	
Подпрограмма "Формирование доступной среды жизнедеятельности для инвалидов и маломобильных групп населения"	2018	комитет социальной защиты населения Волгоградской области комитет здравоохранения Волгоградской области комитет по труду и занятости населения Волгоградской области	23119,5	8831,9	14287,6	-	-	
Итого по году реализации			2312,0	883,2	1428,8	-	-	

Наименование государственной программы, подпрограммы	Год реализации	Наименование ответственного исполнителя, соисполнителя государственной программы, подпрограммы	Объемы и источники финансирования (тыс.рублей)					внебюджетные источники
			в том числе					
			всего	федеральный бюджет	областной бюджет	местный бюджет	7	
1	2	3	4	5	6	7	8	
		комитет образования, науки и молодежной политики Волгоградской области	516,7	-	516,7	-	-	-
		комитет физической культуры и спорта Волгоградской области	1851,0	136,0	1715,0	-	-	-
		комитет культуры Волгоградской области	924,9	353,3	571,6	-	-	-
Итого по году реализации			63545,3	17982,2	34448,7	11114,4	-	-
	2019	комитет социальной защиты населения Волгоградской области	8170,6	-	8170,6	-	-	-
		комитет физической культуры и спорта Волгоградской области	1495,0	-	1495,0	-	-	-
		комитет культуры Волгоградской области	1000,0	-	1000,0	-	-	-
Итого по году реализации			10665,6	-	10665,6	-	-	-
	2020	комитет социальной защиты населения Волгоградской области	1606,7	-	1606,7	-	-	-
		комитет физической культуры и спорта Волгоградской области	1495,0	-	1495,0	-	-	-
		комитет культуры Волгоградской области	1000,0	-	1000,0	-	-	-
Итого по году реализации			4101,7	-	4101,7	-	-	-
	2021	комитет социальной защиты населения Волгоградской области	1606,7	-	1606,7	-	-	-

Наименование государственной программы, подпрограммы	Год реализации	Наименование ответственного исполнителя, соисполнителя государственной программы, подпрограммы	Объемы и источники финансирования (тыс.рублей)					внебюджетные источники
			в том числе					
			всего	федеральный бюджет	областной бюджет	местный бюджет		
1	2	3	4	5	6	7	8	
		комитет культуры Волгоградской области	1000,0	-	1000,0	-	-	-
Итого по году реализации			2606,7	-	2606,7	-	-	-
Итого по подпрограмме			80919,3	17982,2	51822,7	11114,4	-	-
Подпрограмма "Формирование системы комплексной реабилитации и абилитации инвалидов"	2019	комитет социальной защиты населения Волгоградской области	16741,5	13350,7	3390,8	-	-	-
		комитет по труду и занятости населения Волгоградской области	2200,0	1892,0	308,0	-	-	-
		комитет здравоохранения Волгоградской области	31827,6	26787,6	5040,0	-	-	-
		комитет образования, науки и молодежной политики Волгоградской области	2489,9	2093,1	396,8	-	-	-
Итого по году реализации	2020	комитет культуры Волгоградской области	100,0	86,0	14,0	-	-	-
		комитет по труду и занятости населения Волгоградской области	53359,0	44209,4	9149,6	-	-	-
		комитет по труду и занятости населения Волгоградской области	8,4	-	8,4	-	-	-
		комитет здравоохранения Волгоградской области	5040,0	-	5040,0	-	-	-
Итого по году реализации		комитет культуры Волгоградской области	14,0	-	14,0	-	-	-
Итого по году реализации			5062,4	-	5062,4	-	-	-

Наименование государственной программы, подпрограммы	Год реализации	Наименование ответственного исполнителя, соисполнителя государственной программы, подпрограммы	Объемы и источники финансирования (тыс.рублей)					внебюджетные источники
			в том числе					
			всего	федеральный бюджет	областной бюджет	местный бюджет		
1	2	3	4	5	6	7	8	
	2021	комитет здравоохранения Волгоградской области	5040,0	-	5040,0	-	-	-
Итого по году реализации			5040,0	-	5040,0	-	-	-
Итого по подпрограмме			63461,4	44209,4	19252,0	-	-	-



**Вице-губернатор – руководитель
аппарата Губернатора
Волгоградской области**

Е.А.Харичкин

ПРИЛОЖЕНИЕ 7

к постановлению
Администрации
Волгоградской области

от 28 декабря 2018 г. № 639-п

"ПРИЛОЖЕНИЕ 6

к государственной программе Волгоградской области
"Социальная поддержка и защита населения
Волгоградской области"

ПЕРЕЧЕНЬ

основных видов товаров, работ, услуг, приобретение, выполнение или оказание которых необходимо для осуществления мероприятий государственной программы Волгоградской области "Социальная поддержка и защита населения Волгоградской области"

№ п/п	Наименование подпрограммы, приобретаемого товара (выполняемой работы, оказываемой услуги)	Объем финансирования (тыс.рублей)				
		2018 год	2019 год	2020 год	2021 год	в том числе по годам
1	2	3	4	5	6	7
1.	Подпрограмма "Развитие мер социальной поддержки отдельных категорий граждан"	142743,6	10900,8	43947,6	43947,6	43947,6
1.1.	Услуги по обеспечению протезно-ортопедическими изделиями и слуховыми аппаратами по медицинским показаниям граждан, не имеющих инвалидности	60,0	-	20,0	20,0	20,0
1.2.	Услуги по изготовлению нагрудных знаков "Почетный гражданин Волгоградской области", бланков удостоверений к ним и почетных грамот	142803,6	10900,8	43967,6	43967,6	43967,6
	Итого по подпрограмме					
2.	Подпрограмма "Совершенствование социальной поддержки семей и детей"					
2.1.	Услуги по организации участия в церемонии вручения ордена "Родительская слава" Президентом Российской Федерации в Москве	487,8	-	162,6	162,6	162,6

№ п/п	Наименование подпрограммы, приобретаемого товара (выполняемой работы, оказываемой услуги)	Объем финансирования (тыс.рублей)						
		всего	в том числе по годам					2021 год
			2018 год	2019 год	2020 год	2021 год	2021 год	
1	2	3	4	5	6	7	7	
2.2.	Услуги по организации торжественного приема Губернатора Волгоградской области ко Дню любви, семьи и верности	598,0	76,0	174,0	174,0	174,0	174,0	174,0
2.3.	Услуги по организации торжественного приема Губернатора Волгоградской области ко Дню матери	363,0	99,0	88,0	88,0	88,0	88,0	88,0
2.4.	Услуги по организации торжественного приема Волгоградской областной Думы ко Дню отца	513,0	135,0	100,0	139,0	139,0	139,0	139,0
2.5.	Услуги по изготовлению почетных знаков "Материнская слава" и удостоверений к ним	125,0	-	-	125,0	-	-	-
2.6.	Услуги по организации и проведению зональных мероприятий по конкурсному отбору победителей регионального этапа Всероссийского конкурса "Семья года"	1996,0	211,0	595,0	595,0	595,0	595,0	595,0
2.7.	Приобретение оборудования для оснащения пунктов проката детского оборудования	5573,1	908,3	1457,8	1652,1	1554,9	1554,9	1554,9
2.8.	Приобретение подарков и дипломов для победителей военно-спортивной игры "Зарница под Сталинградом – 2018"	191,0	20,0	57,0	57,0	57,0	57,0	57,0
2.9.	Услуги по организации торжественного приема Губернатора Волгоградской области ко Дню защиты детей	202,0	35,0	35,0	66,0	66,0	66,0	66,0
2.10.	Услуги по изготовлению почетных знаков "Забота о детстве"	70,0	-	70,0	-	-	-	-
2.11.	Услуги по организации заключительного мероприятия областного смотря конкурса на лучшую постановку патристического воспитания им.М.С.Шумилова	112,0	-	56,0	-	56,0	-	56,0
2.12.	Аренда оборудования для участия специалистов Волгоградской области в форуме Фонда поддержки детей, находящихся в трудной жизненной ситуации	50,8	10,3	13,5	13,5	13,5	13,5	13,5
2.13.	Услуги по изготовлению методических материалов для участия специалистов Волгоградской области в форуме Фонда поддержки детей, находящихся в трудной жизненной ситуации	137,0	42,2	31,6	31,6	31,6	31,6	31,6
	Итого по подпрограмме	10418,7	1536,8	2840,5	3103,8	2937,6	2937,6	2937,6

№ п/п	Наименование подпрограммы, приобретаемого товара (выполняемой работы, оказываемой услуги)	Объем финансирования (тыс.рублей)				
		всего	в том числе по годам			
			2018 год	2019 год	2020 год	2021 год
1	2	3	4	5	6	7
3.	Подпрограмма "Повышение качества жизни пожилых людей"					
3.1.	Технологическое, медицинское, реабилитационное и бытовое оборудование, производственный и хозяйственный инвентарь, мебель	15600,0	7600,0	8000,0	-	-
3.2.	Компьютерная и организационная техника, включая демонстрационное оборудование, комплектующие к ним, а также программное обеспечение	612,2	342,2	270,0	-	-
3.3.	Услуги по зубопротезированию граждан пожилого возраста на льготных условиях	500,0	500,0	-	-	-
3.4.	Услуги по организации социальных семей для граждан пожилого возраста и инвалидов	26473,6	17009,0	9464,6	-	-
3.5.	Горюче-смазочные материалы для автотранспортных средств мобильных служб организаций социального обслуживания, находящихся в ведении комитета социальной защиты населения Волгоградской области	1364,1	1014,1	350,0	-	-
3.6.	Услуги по развитию социального туризма	36,0	36,0	-	-	-
3.7.	Услуги, связанные с организацией и проведением областного конкурса "Лучший социальный работник" (материальное поощрение, призы, подарки)	307,6	153,8	153,8	-	-
3.8.	Услуги по обучению компьютерной грамотности неработающих пенсионеров	1033,6	958,3	75,3	-	-
3.9.	Услуги по организации работы службы сиделок для пожилых граждан, нуждающихся в постороннем уходе, при организации социального обслуживания	6492,2	5400,0	1092,2	-	-
3.10.	Медицинская техника и реабилитационное оборудование для оснащения пунктов проката и выдачи во временное пользование родственникам (лицам), осуществляющим долговременный уход за пожилыми гражданами и инвалидами	3159,5	-	3159,5	-	-
3.11.	Оборудование и расходные материалы для оснащения отделений дневного пребывания для оказания реабилитационных услуг маломобильным и пожилым гражданам	5640,5	-	5640,5	-	-

№ п/п	Наименование подпрограммы, приобретаемого товара (выполняемой работы, оказываемой услуги)	Объем финансирования (тыс.рублей)						
		всего	в том числе по годам					
			2018 год	2019 год	2020 год	2021 год	2021 год	2021 год
1	2	3	4	5	6	7	7	
3.12.	Товары и услуги, приобретаемые для обеспечения координационного центра системы долговременного ухода за гражданами пожилого возраста и инвалидами, а также для оплаты труда работников указанного центра	2074,2	-	2074,2	-	-	-	-
	Итого по подпрограмме	63320,6	33040,4	30280,2	-	-	-	-
4.	Подпрограмма "Модернизация и развитие системы социальной защиты населения"							
4.1.	Работы по проведению капитального и текущего ремонта зданий и сооружений	44866,9	21815,6	23051,3	-	-	-	-
4.2.	Работы по проведению капитального и текущего ремонта инженерных сетей	14437,4	14437,4	-	-	-	-	-
4.3.	Услуги по подготовке проектной документации, экспертизе проектной документации, проверке достоверности сметной стоимости строительства, реконструкции, капитального ремонта объектов капитального строительства, техническому обследованию зданий и сооружений, работы по присоединению к сетям инженерно-технического обеспечения и монтажу оборудования	8745,6	1122,0	7623,6	-	-	-	-
4.4.	Автотранспортные средства	3000,0	2000,0	1000,0	-	-	-	-
4.5.	Технологическое и бытовое оборудование, включая мебель и производственный хозяйственный инвентарь	2365,8	784,9	1580,9	-	-	-	-
4.6.	Компьютерная и организационная техника, включая демонстрационное оборудование	13834,6	80,0	13754,6	-	-	-	-
4.7.	Комплектующие и запасные части к компьютерной и организационной технике, услуги по созданию, сопровождению и технической поддержке информационных систем	1342,2	-	1342,2	-	-	-	-
4.8.	Оказание услуг по передаче неисключительных и исключительных прав на программное обеспечение, поставка программных средств защиты информации и средств защиты информации от несанкционированного доступа	11362,8	-	11362,8	-	-	-	-

№ п/п	Наименование подпрограммы, приобретаемого товара (выполняемой работы, оказываемой услуги)	Объем финансирования (тыс.рублей)					
		всего	в том числе по годам				
			2018 год	2019 год	2020 год	2021 год	2021 год
1	2	3	4	5	6	7	
4.9.	Услуги по изготовлению, размещению, трансляции информационно-разъяснительных и пропагандистских материалов социальной направленности	578,9	456,7	122,2	-	-	-
4.10.	Услуги по организации участия в областных, межрегиональных и всероссийских мероприятиях информационно-методического и обучающего характера	866,5	443,0	423,5	-	-	-
4.11.	Оказание услуг по сбору и обобщению информации о качестве условий оказания услуг организациями социального обслуживания	262,7	99,0	163,7	-	-	-
4.12.	Образовательные услуги	46,6	19,9	26,7	-	-	-
4.13.	Предоставление субсидии на возмещение поставщикам социальных услуг, включенным в реестр поставщиков социальных услуг Волгоградской области, но не участвующим в выполнении государственного задания (заказа), затрат, понесенных при предоставлении социальных услуг гражданину – получателю социальных услуг	108427,6	25881,3	23765,1	23765,1	35016,1	35016,1
4.14.	Создание конкурентной среды для обеспечения доступа социально ориентированных некоммерческих организаций к выполнению государственного заказа в предоставлении социальных услуг на территории Волгоградской области	179375,9	44030,6	45115,1	45115,1	45115,1	45115,1
4.15.	Предоставление субсидий социально ориентированным некоммерческим организациям, предоставляющим социальные услуги в форме социального обслуживания на дому	900614,8	140000,0	152000,0	264170,4	344444,4	344444,4
4.16.	Предоставление субсидий социально ориентированным некоммерческим организациям, предоставляющим социальные услуги в стационарной форме социального обслуживания	172748,2	-	48000,0	61966,0	62782,2	62782,2
	Итого по подпрограмме	1462876,5	251170,4	329331,6	395016,6	487357,8	487357,8

№ п/п	Наименование подпрограммы, приобретаемого товара (выполняемой работы, оказываемой услуги)	Объем финансирования (тыс.рублей)						
		в том числе по годам						
		2018 год	2019 год	2020 год	2021 год	2021 год	2021 год	2021 год
1	2	3	4	5	6	7	7	
5.	Подпрограмма "Формирование доступной среды жизнедеятельности для инвалидов и маломобильных групп населения"							
5.1.	Работы по адаптации и дооборудованию для инвалидов и других маломобильных групп населения приоритетных объектов социальной инфраструктуры путем приспособления входных групп (в том числе подготовки проектной документации), приспособления лифтов (в том числе подготовки проектной документации), лестниц, пандусных съездов, путей движения внутри зданий (контрастная маркировка ступеней, установка направляющей тактильной плитки, оборудование помещений поручнями), санитарно-гигиенических помещений и зон целевого назначения (перестройка окон регистратуры), оборудования зданий информационными средствами (тактильными табличками, указателями движения, пиктограммами, табличками с названием объекта, категорией инвалидов, речевыми маяками, тактильными схемами, кнопками вызова, информационными терминалами, мнемосхемами), приобретение санитарно-гигиенического оборудования, приобретение подъемных устройств, приобретение съемных пандусов в медицинских организациях, подведомственных комитету здравоохранения Волгоградской области	23119,5	23119,5	-	-	-	-	-
5.2.	Работы по адаптации и дооборудованию для инвалидов и других маломобильных групп населения приоритетных объектов социальной инфраструктуры путем оборудования парковочных мест (знаки, трафареты для нанесения знака стоянки для инвалидов), приспособления входных групп (в том числе подготовка проектной документации), приобретение лестничных подъемников, приобретение и установка подъемных устройств, обустройство лестниц, пандусных съездов, путей движения внутри зданий (контрастная маркировка ступеней, обустройство помещений поручнями, тактильными наклейками на поручень, выравнивание лестничных маршей, устройство разворотной площадки перед дверью, устранение порогов, расширение дверных проемов, установка доводчиков, обеспечение плавящихся задержку закрывания двери), санитарно-гигиенических помещений (расширение дверных проемов, установка опорных поручней, штанг, поворотных или откидных сидений, специализированных смесителей, крючков для костылей, кнопок вызова), зон оказания услуг (перестройка окон обслуживания, обустройство мест ожидания), обустройство зданий информационными средствами (информационные табло, пиктограммы, тактильные указатели и знаки, наклейки контрастного цвета, таблички, дублированные шрифтом Брайля или тактильные, терминалы, "бегущие строки", звуковые и световые маяки, мнемосхемы, индукционные системы, кнопки вызова) в государственных учреждениях системы социальной защиты населения Волгоградской области	10958,0	7208,0	3750,0	-	-	-	-


№ п/п	Наименование подпрограммы, приобретаемого товара (выполняемой работы, оказываемой услуги)	3	Объем финансирования (тыс.рублей)			
			всего	в том числе по годам		
1	2	3	4	5	6	7
5.3.	Работы по приспособлению входных групп, оборудованию зданий информационными тактильными табличками, приспособлению санитарно-гигиенических помещений государственных казенных учреждений занятости населения Волгоградской области для инвалидов и других маломобильных групп населения	2312,0	2312,0	-	-	-
5.4.	Работы по адаптации для инвалидов и других маломобильных групп населения государственного бюджетного детского оздоровительного учреждения Волгоградской области "Зеленая волна"	416,7	416,7	-	-	-
5.5.	Работы по адаптации для инвалидов и других маломобильных групп населения государственных учреждений, подведомственных комитету физической культуры и спорта Волгоградской области	356,0	356,0	-	-	-
5.6.	Работы по адаптации для инвалидов и других маломобильных групп населения государственных учреждений, подведомственных комитету культуры Волгоградской области	3924,9	924,9	1000,0	1000,0	1000,0
5.7.	Работы по проведению капитального и текущего ремонта реабилитационных центров и отделений государственных учреждений социального обслуживания	2711,0	2111,0	600,0	-	-
5.8.	Товары и услуги, приобретаемые для обеспечения деятельности служб "Социальное такси", а также оплата труда работников указанных служб	9252,8	3038,8	3360,6	1426,7	1426,7
5.9.	Услуги по обеспечению инвалидов техническими средствами реабилитации за счет средств областного бюджета	3687,0	3687,0	-	-	-
5.10.	Технологическое, бытовое, реабилитационное, компьютерное и прочее оборудование и техника для реабилитационных центров и отделений государственных учреждений социального обслуживания	1440,4	1440,4	-	-	-
5.11.	Услуги по обучению специалистов, занятых в сфере реабилитации и абилитации инвалидов, в том числе детей-инвалидов	100,0	100,0	-	-	-
5.12.	Услуги по организации общественно-просветительских кампаний по распространению идей, принципов и средств формирования доступной среды для инвалидов и других маломобильных групп населения	150,0	100,0	50,0	-	-

№ п/п	Наименование подпрограммы, приобретаемого товара (выполняемой работы, оказываемой услуги)	Объем финансирования (тыс.рублей)						
		3	4	в том числе по годам			6	7
				2018 год	2019 год	2020 год		
1	2							
5.13.	Услуги по обучению русскому жестовому языку	100,0	50,0	50,0	-	-	-	-
5.14.	Услуги по организации и проведению областной спартакиады обучающихся, воспитанников государственных общеобразовательных организаций, реализующих адаптированные основные общеобразовательные программы, посвященной Дню защиты детей	100,0	100,0	-	-	-	-	-
5.15.	Услуги по организации и проведению региональных комплексных спортивно-массовых мероприятий	585,0	195,0	195,0	195,0	195,0	-	-
5.16.	Товары, приобретаемые для обеспечения работы диспетчерского центра (службы) связи для глухих с целью оказания экстренной и иной социальной помощи, а также оплата труда сурдопереводчиков	93,3	93,3	-	-	-	-	-
5.17.	Услуги по обеспечению участия спортсменов, а также тренеров или иных лиц, сопровождающих указанных спортсменов, во всероссийских и международных соревнованиях по адаптивным видам спорта	3900,0	1300,0	1300,0	1300,0	1300,0	-	-
5.18.	Услуги по проведению социальных исследований (мониторингов)	360,0	180,0	180,0	-	-	-	-
5.19.	Услуги по организации безвозмездной транспортировки инвалидов и мало-мобильных групп населения на период проведения тестовых и основных матчей чемпионата мира по футболу FIFA 2018 года	56,5	56,5	-	-	-	-	-
	Итого по подпрограмме	63623,1	46789,1	10485,6	3921,7	2426,7		
6.	Подпрограмма "Формирование системы комплексной реабилитации и абилитации инвалидов"							
6.1.	Аппаратно-программные комплексы и компьютерные программы для проведения профессиональной ориентации инвалидов	2150,0	-	2150,0	-	-	-	-
6.2.	Оборудование для проведения социально-психологической, социально-педагогической реабилитации и абилитации для государственного бюджетного учреждения для детей, нуждающихся в психолого-педагогической и медико-социальной помощи, "Волгоградский областной центр психолого-медико-социального сопровождения"	2188,9	-	2188,9	-	-	-	-

№ п/п	Наименование подпрограммы, приобретаемого товара (выполняемой работы, оказываемой услуги)	Объем финансирования (тыс.рублей)						
		всего	в том числе по годам					
			2018 год	2019 год	2020 год	2021 год	2021 год	2021 год
1	2	3	4	5	6	7	7	
6.3.	Услуги по обеспечению инвалидов техническими средствами реабилитации за счет средств областного бюджета	1000,0	-	1000,0	-	-	-	-
6.4.	Оборудование для проведения мероприятий по медицинской реабилитации инвалидов и детей-инвалидов	41228,4	-	31148,4	5040,0	5040,0	5040,0	5040,0
6.5.	Оборудование, необходимое для предоставления детям с ограниченными возможностями, детям-инвалидам и инвалидам услуг по социально-средовой, социально-бытовой, социально-педагогической, социально-психологической, социокультурной и медицинской реабилитации, проведения мероприятий по адаптивной физической культуре в организациях социального обслуживания, подведомственных комитету социальной защиты населения Волгоградской области	11801,7	-	11801,7	-	-	-	-
6.6.	Оборудование для оснащения государственных учреждений социального обслуживания, реализующих технологию социального сопровождения в полустационарных условиях	3422,4	-	3422,4	-	-	-	-
6.7.	Средства социально-средовой реабилитации для выдачи во временное пользование инвалидам, в том числе детям-инвалидам, организациями социального обслуживания, подведомственными комитету социальной защиты населения Волгоградской области	217,4	-	217,4	-	-	-	-
6.8.	Услуги по повышению квалификации и профессиональной переподготовке специалистов государственных учреждений, подведомственных комитету социальной защиты населения Волгоградской области, занятых в сфере реабилитации и абилитации инвалидов и детей-инвалидов, сопровождаемого проживания инвалидов	300,0	-	300,0	-	-	-	-
6.9.	Услуги по повышению квалификации и профессиональной переподготовке специалистов государственных учреждений, подведомственных комитету по труду и занятости населения Волгоградской области, занятых в сфере реабилитации и абилитации инвалидов и детей-инвалидов, сопровождаемого проживания инвалидов	58,4	-	50,0	8,4	8,4	-	-
6.10.	Услуги по повышению квалификации и профессиональной переподготовке специалистов государственных учреждений, подведомственных комитету культуры Волгоградской области, занятых в сфере реабилитации и абилитации инвалидов и детей-инвалидов, сопровождаемого проживания инвалидов	114,0	-	100,0	14,0	14,0	-	-

№ п/п	Наименование подпрограммы, приобретаемого товара (выполняемой работы, оказываемой услуги)	Объем финансирования (тыс.рублей)				
		всего	в том числе по годам			
1	2	3	4	5	6	7
6.11.	Услуги по повышению квалификации и профессиональной переподготовке специалистов государственных учреждений, подведомственных комитету образования, науки и молодежной политики Волгоградской области, занятых в сфере реабилитации и абилитации инвалидов и детей-инвалидов, сопровождаемого проживания инвалидов	301,0	-	301,0	-	-
Итого по подпрограмме		62782,2	-	52679,8	5062,4	5040,0
Итого по государственной программе		1805824,8	343437,5	469585,5	451072,1	541730,0"

**Вице-губернатор – руководитель
аппарата Губернатора
Волгоградской области**



Е.А.Харичкин