



АДМИНИСТРАЦИЯ ВОЛГОГРАДСКОЙ ОБЛАСТИ

ПОСТАНОВЛЕНИЕ

от 04 декабря 2018 г. № 561-п

О внесении изменений в постановление Администрации Волгоградской области от 26 декабря 2016 г. № 743-п "Об утверждении государственной программы Волгоградской области "Развитие сельского хозяйства и регулирование рынков сельскохозяйственной продукции, сырья и продовольствия"

Администрация Волгоградской области постановляет:

1. Внести в постановление Администрации Волгоградской области от 26 декабря 2016 г. № 743-п "Об утверждении государственной программы Волгоградской области "Развитие сельского хозяйства и регулирование рынков сельскохозяйственной продукции, сырья и продовольствия" следующие изменения:

1.1. В государственной программе Волгоградской области "Развитие сельского хозяйства и регулирование рынков сельскохозяйственной продукции, сырья и продовольствия", утвержденной названным постановлением (далее именуется – государственная программа):

1.1.1. В паспорте позиции "Целевые показатели государственной программы, их значения на последний год реализации", "Сроки и этапы реализации государственной программы", "Объемы и источники финансирования государственной программы" изложить в следующей редакции:

"Целевые показатели государственной программы, их значения на последний год реализации	- индекс производства продукции сельского хозяйства в хозяйствах всех категорий (в сопоставимых ценах) – 100,6 процента к предыдущему году;
	индекс производства продукции растениеводства в хозяйствах всех категорий (в сопоставимых ценах) – 100,7 процента к предыдущему году;
	индекс производства продукции животноводства в хозяйствах всех категорий (в сопоставимых ценах) – 100,2 процента к предыдущему году;
	индекс производства пищевых продуктов (в сопоставимых ценах) – 100,5 процента к предыдущему году;
	индекс физического объема инвестиций в основной капитал сельского хозяйства – 100,1 процента к предыдущему году;

рентабельность сельскохозяйственных организаций (с учетом субсидий) – 17,5 процента;

среднемесячная заработная плата работников сельского хозяйства (без субъектов малого предпринимательства) – 23050 рублей;

индекс производительности труда – 101 процент к предыдущему году;

количество высокопроизводительных рабочих мест – 6,550 тыс.единиц;

индекс производства напитков (в сопоставимых ценах) – 100,1 процента к предыдущему году;

располагаемые ресурсы домашних хозяйств (в среднем на 1 члена домашнего хозяйства в месяц) в сельской местности – 19500 рублей

Сроки и этапы реализации государственной программы - государственная программа реализуется в 2017–2025 годах в один этап

Объемы и источники финансирования государственной программы - общий объем финансирования государственной программы составляет 103837324,0 тыс.рублей, в том числе по годам и источникам финансирования:

а) средства федерального бюджета – 9750511,5 тыс.рублей, из них:

2017 год – 2568035,8 тыс.рублей;

2018 год – 2331535,1 тыс.рублей;

2019 год – 1688774,0 тыс.рублей;

2020 год – 1653149,2 тыс.рублей;

2021 год – 1509017,4 тыс.рублей;

б) средства областного бюджета – 6434647,5 тыс.рублей, из них:

2017 год – 656259,2 тыс.рублей;

2018 год – 885836,2 тыс.рублей;

2019 год – 990000,0 тыс.рублей;

2020 год – 554786,8 тыс.рублей;

2021 год – 554786,9 тыс.рублей;

2022 год – 703244,6 тыс.рублей;

2023 год – 703244,6 тыс.рублей;

2024 год – 703244,6 тыс.рублей;

2025 год – 683244,6 тыс.рублей;

в) внебюджетные средства – 87652165 тыс.рублей, из них:

2017 год – 17395714,2 тыс.рублей;

2018 год – 13512825,5 тыс.рублей;

2019 год – 12423466,6 тыс.рублей;

2020 год – 9936161,9 тыс.рублей;

2021 год – 8134592,0 тыс.рублей;

2022 год – 8002906,2 тыс.рублей;

2023 год – 7197351,7 тыс.рублей;

2024 год – 6142446,9 тыс.рублей;

2025 год – 4906700,0 тыс.рублей".

1.1.2. В разделе 2 в последнем абзаце цифры "2020" заменить цифрами "2025".

1.1.3. Раздел 3 изложить в следующей редакции:

**"3. Целевые показатели достижения целей и решения задач,
ожидаемые конечные результаты реализации
государственной программы**

Целевые показатели реализации государственной программы оцениваются на общем уровне – в целом по государственной программе и на частном уровне – по каждой подпрограмме.

В результате выполнения мероприятий государственной программы будет обеспечен рост в 2025 году по отношению к 2016 году следующих основных параметров, характеризующих развитие агропромышленного комплекса:

индекс производства продукции сельского хозяйства в хозяйствах всех категорий (в сопоставимых ценах) к предыдущему году;

индекс производства продукции растениеводства в хозяйствах всех категорий (в сопоставимых ценах) к предыдущему году;

индекс производства продукции животноводства в хозяйствах всех категорий (в сопоставимых ценах) к предыдущему году;

индекс производства пищевых продуктов (в сопоставимых ценах) к предыдущему году;

индекс физического объема инвестиций в основной капитал сельского хозяйства к предыдущему году;

рентабельность сельскохозяйственных организаций (с учетом субсидий);

среднемесячная заработная плата работников сельского хозяйства (без субъектов малого предпринимательства);

индекс производительности труда к предыдущему году;

количество высокопроизводительных рабочих мест;

индекс производства напитков (в сопоставимых ценах) к предыдущему году;

располагаемые ресурсы домашних хозяйств (в среднем на 1 члена домашнего хозяйства в месяц) в сельской местности.

Корректировка целевых показателей и их значений может быть проведена в установленном порядке при изменении бюджетного финансирования государственной программы.

Перечень целевых показателей государственной программы приведен в приложении 1.

Методика измерения или расчета целевых показателей государственной программы приведена в приложении 2."

1.2. В подпрограмме "Развитие растениеводства, переработки и реализации продукции растениеводства":

1.2.1. В паспорте позиции "Целевые показатели подпрограммы, их значения на последний год реализации", "Сроки и этапы реализации подпрограммы", "Объемы и источники финансирования подпрограммы" изложить в следующей редакции:

"Целевые показатели - подпрограммы, их значения на последний год реализации"	<ul style="list-style-type: none"> валовой сбор зерновых и зернобобовых культур в хозяйствах всех категорий – 4228,3 тыс.тонн; объем произведенных семян кукурузы – 350 тонн; объем реализованных семян кукурузы – 335 тонн; объем произведенных семян подсолнечника – 310 тонн; объем реализованных семян подсолнечника – 310 тонн; валовой сбор овощей открытого грунта в сельскохозяйственных организациях, крестьянских (фермерских) хозяйствах, включая индивидуальных предпринимателей, – 630 тыс.тонн; объем реализованных и (или) направленных на переработку овощей – 203,496 тыс.тонн; валовой сбор картофеля в сельскохозяйственных организациях, крестьянских (фермерских) хозяйствах, включая индивидуальных предпринимателей, – 50 тыс.тонн; валовой сбор овощей в зимних теплицах в сельскохозяйственных организациях, крестьянских (фермерских) хозяйствах, включая индивидуальных предпринимателей, – 70 тыс.тонн; валовой сбор плодов и ягод в сельскохозяйственных организациях, крестьянских (фермерских) хозяйствах, включая индивидуальных предпринимателей, – 50 тыс.тонн; размер посевных площадей, занятых зерновыми, зернобобовыми и кормовыми сельскохозяйственными культурами, – 2055 тыс.гектаров; площадь закладки многолетних насаждений – 3515 гектаров; площадь виноградных насаждений в плодоносящем возрасте в сельскохозяйственных организациях, крестьянских (фермерских) хозяйствах, включая индивидуальных предпринимателей, – 23 гектара; размер застрахованных посевных площадей – 80 тыс.гектаров; доля застрахованной стоимости продукции растениеводства (страховая сумма по договорам сельскохозяйственного страхования) в общей стоимости продукции растениеводства – 0,3 процента;
--	--

доля площади, засеваемой элитными семенами, в общей площади посевов, занятой семенами сортов растений, – 4,3 процента;

производство муки из зерновых культур, овощных и других растительных культур, смеси из них – 175 тыс.тонн;

производство крупы – 6,6 тыс.тонн;

производство масла подсолнечного нерафинированного и его фракций – 248,5 тыс.тонн;

производство плодоовощных консервов – 847 млн.условных банок;

производство хлебобулочных изделий, обогащенных микронутриентами, и диетических хлебобулочных изделий – 0,7 тыс.тонн

Сроки и этапы реализации подпрограммы - подпрограмма реализуется в 2017–2025 годах в один этап

Объемы и источники финансирования подпрограммы - общий объем финансирования подпрограммы составляет 7094759,3 тыс.рублей, в том числе по годам и источникам финансирования:

а) средства федерального бюджета – 4212621,1 тыс.рублей, из них:

2017 год – 780878,7 тыс.рублей;

2018 год – 930991,6 тыс.рублей;

2019 год – 833583,6 тыс.рублей;

2020 год – 833583,6 тыс.рублей;

2021 год – 833583,6 тыс.рублей;

б) средства областного бюджета – 851663,5 тыс.рублей, из них:

2017 год – 151923,3 тыс.рублей;

2018 год – 175659,3 тыс.рублей;

2019 год – 156104,8 тыс.рублей;

2020 год – 99549,7 тыс.рублей;

2021 год – 108282,0 тыс.рублей;

2022 год – 40036,1 тыс.рублей;

2023 год – 40036,1 тыс.рублей;

2024 год – 40036,1 тыс.рублей;

2025 год – 40036,1 тыс.рублей;

в) внебюджетные средства в 2017 году – 2030474,8 тыс.рублей".

1.2.2. В разделе 2 в последнем абзаце цифры "2020" заменить цифрами "2025".

1.2.3. Раздел 3 изложить в следующей редакции:

"3. Целевые показатели достижения целей и решения задач, ожидаемые конечные результаты реализации подпрограммы

Целевыми показателями подпрограммы являются:

валовой сбор зерновых и зернобобовых культур в хозяйствах всех категорий;

объем произведенных семян кукурузы;

- объем реализованных семян кукурузы;
- объем произведенных семян подсолнечника;
- объем реализованных семян подсолнечника;
- валовой сбор овощей открытого грунта в сельскохозяйственных организациях, крестьянских (фермерских) хозяйствах, включая индивидуальных предпринимателей;
- объем реализованных и (или) направленных на переработку овощей;
- валовой сбор картофеля в сельскохозяйственных организациях, крестьянских (фермерских) хозяйствах, включая индивидуальных предпринимателей;
- валовой сбор овощей в зимних теплицах в сельскохозяйственных организациях, крестьянских (фермерских) хозяйствах, включая индивидуальных предпринимателей;
- валовой сбор плодов и ягод в сельскохозяйственных организациях, крестьянских (фермерских) хозяйствах, включая индивидуальных предпринимателей;
- размер посевных площадей, занятых зерновыми, зернобобовыми и кормовыми сельскохозяйственными культурами;
- площадь закладки многолетних насаждений;
- площадь виноградных насаждений в плодоносящем возрасте в сельскохозяйственных организациях, крестьянских (фермерских) хозяйствах, включая индивидуальных предпринимателей;
- размер застрахованных посевных площадей;
- доля застрахованной стоимости продукции растениеводства (страховая сумма по договорам сельскохозяйственного страхования) в общей стоимости продукции растениеводства;
- доля площади, засеваемой элитными семенами, в общей площади посевов, занятой семенами сортов растений;
- производство муки из зерновых культур, овощных и других растительных культур, смеси из них;
- производство крупы;
- производство масла подсолнечного нерафинированного и его фракций;
- производство плодоовощных консервов;
- производство хлебобулочных изделий, обогащенных микро-нутриентами, и диетических хлебобулочных изделий.

Корректировка целевых показателей и их значений может быть проведена в установленном порядке при изменении бюджетного финансирования подпрограммы.

Перечень целевых показателей подпрограммы приведен в приложении 1 к государственной программе.

Методика измерения или расчета целевых показателей подпрограммы приведена в приложении 2 к государственной программе."

1.2.4. В разделе 7 пункт 7.3 дополнить абзацами следующего содержания:

"3) предоставление субсидий на возмещение части затрат на подавление численности, локализацию и (или) ликвидацию популяции карантинного объекта.

Субсидии предоставляются сельскохозяйственным товаропроизводителям (кроме граждан, ведущих личное подсобное хозяйство) на возмещение части затрат на подавление численности, локализацию и (или) ликвидацию популяции карантинного объекта.

Субсидии предоставляются на условиях долевого финансирования расходов за счет собственных средств областного бюджета, а также за счет средств областного бюджета, источником финансового обеспечения которых являются субсидии из федерального бюджета.

Для софинансирования расходных обязательств областного бюджета, источником финансового обеспечения которых являются субсидии из федерального бюджета, нормативные правовые акты Администрации Волгоградской области, определяющие порядок и условия предоставления субсидий, принимаются не позднее трех месяцев после принятия соответствующих нормативных правовых актов Правительства Российской Федерации."

1.3. В подпрограмме "Развитие мелиорации земель сельскохозяйственного назначения":

1.3.1. В паспорте:

1) в позиции "Целевые показатели подпрограммы, их значения на последний год реализации":

в абзаце первом цифры "21,167" заменить цифрами "54,015";

абзац второй после слов "мероприятий подпрограммы" дополнить словами "(нарастающим итогом)";

2) в позиции "Сроки и этапы реализации подпрограммы" цифры "2020" заменить цифрами "2025";

3) позицию "Объемы и источники финансирования подпрограммы" изложить в следующей редакции:

"Объемы и источники - общий объем финансирования под- программы составляет 13290800,5 тыс.руб- лей, в том числе по годам и источникам финансирования:

а) средства федерального бюджета - 1906402,1 тыс. рублей, из них:

2017 год - 479745,2 тыс.рублей;

2018 год - 442008,0 тыс.рублей;

2019 год - 399011,0 тыс.рублей;

2020 год - 364342,0 тыс.рублей;

2021 год - 221295,9 тыс.рублей;

а) средства областного бюджета - 903329,4 тыс.рублей, из них:

2017 год - 170672,8 тыс.рублей;

2018 год - 169471,5 тыс.рублей;

2019 год - 89145,4 тыс.рублей;

2020 год - 54338,6 тыс.рублей;

2021 год – 39351,5 тыс.рублей;	
2022 год – 95087,4 тыс.рублей;	
2023 год – 95087,4 тыс.рублей;	
2024 год – 95087,4 тыс.рублей;	
2025 год – 95087,4 тыс.рублей;	
б) внебюджетные средства	–
10481069,0 тыс.рублей, из них:	
2017 год – 1251069,0 тыс.рублей;	
2018 год – 800000,0 тыс.рублей;	
2019 год – 1206000,0 тыс.рублей;	
2020 год – 1200000,0 тыс.рублей;	
2021 год – 1200000,0 тыс.рублей;	
2022 год – 1206000,0 тыс.рублей;	
2023 год – 1206000,0 тыс.рублей;	
2024 год – 1206000,0 тыс.рублей;	
2025 год – 1206000,0 тыс.рублей".	

1.3.2. В разделе 2 в последнем абзаце цифры "2020" заменить цифрами "2025".

1.3.3. Раздел 3 изложить в следующей редакции:

"3. Целевые показатели достижения целей и решения задач, ожидаемые конечные результаты реализации подпрограммы

Целевыми показателями подпрограммы являются:

ввод в эксплуатацию мелиорируемых земель за счет реконструкции, технического перевооружения и строительства новых мелиоративных систем, включая мелиоративные системы общего и индивидуального пользования;

прирост объема производства продукции растениеводства на землях сельскохозяйственного назначения за счет реализации мероприятий подпрограммы (нарастающим итогом);

защита земель от водной эрозии, затопления и подтопления за счет проведения противопаводковых мероприятий;

сохранение существующих и создание новых высокотехнологичных рабочих мест сельскохозяйственных товаропроизводителей за счет увеличения продуктивности существующих и вовлечения в оборот новых сельскохозяйственных угодий;

обеспечение сохранности и работоспособности гидротехнических сооружений, находящихся в государственной собственности Волгоградской области.

Корректировка целевых показателей и их значений может быть проведена в установленном порядке при изменении бюджетного финансирования подпрограммы.

Перечень целевых показателей подпрограммы приведен в приложении 1 к государственной программе.

Методика измерения или расчета целевых показателей подпрограммы приведена в приложении 2 к государственной программе."

1.3.4. В разделе 7 последний абзац изложить в следующей редакции:

"Нормативные правовые акты Администрации Волгоградской области, определяющие порядок и условия предоставления субсидии за счет средств областного бюджета, принимаются не позднее трех месяцев со дня вступления в силу закона об областном бюджете (о внесении изменений в закон об областном бюджете)."

1.4. В подпрограмме "Развитие животноводства, переработки и реализации продукции животноводства":

1.4.1. В паспорте позиции "Целевые показатели подпрограммы, их значения на последний год реализации", "Сроки и этапы реализации подпрограммы", "Объемы и источники финансирования подпрограммы" изложить в следующей редакции:

"Целевые показатели - производство скота и птицы на убой в хозяйствах всех категорий (в живом весе) – 205 тыс.тонн;
подпрограммы, их значения на последний год реализации

маточное поголовье овец и коз в сельскохозяйственных организациях, крестьянских (фермерских) хозяйствах, включая индивидуальных предпринимателей, – 246 тыс.голов;

численность товарного поголовья коров специализированных мясных пород в сельскохозяйственных организациях, крестьянских (фермерских) хозяйствах, включая индивидуальных предпринимателей, – 4,2 тыс.голов;

поголовье крупного рогатого скота специализированных мясных пород и помесного скота, полученного от скрещивания со специализированными мясными породами, в сельскохозяйственных организациях, крестьянских (фермерских) хозяйствах, включая индивидуальных предпринимателей, – 55 тыс.голов;

сохранность племенного условного маточного поголовья сельскохозяйственных животных к уровню предыдущего года – 102,2 процента;

племенное условное маточное поголовье сельскохозяйственных животных – 14,4 тыс.условных голов;

реализация племенного молодняка крупного рогатого скота молочных и мясных пород на 100 голов маток – 8 голов;

объем произведенной шерсти, полученной от тонкорунных и полутонкорунных пород овец в сельскохозяйственных организациях, крестьянских (фермерских) хозяйствах, включая индивидуальных предпринимателей, реализующих такую продукцию отечественным перерабатывающим организациям, – 263 тонны;

численность застрахованного поголовья сельскохозяйственных животных – 20,2 тыс.условных голов;

доля застрахованной стоимости продукции животноводства (страховая сумма по договорам сельскохозяйственного страхования) в общей стоимости продукции животноводства – 1,4 процента;

производство сыров и сырных продуктов – 11,5 тыс. тонн;

производство масла сливочного – 3,6 тыс. тонн

Сроки и этапы реализации подпрограммы

подпрограмма реализуется в 2017–2025 годах в один этап

Объемы и источники финансирования подпрограммы

общий объем финансирования подпрограммы составляет 2320730,0 тыс. рублей, в том числе по годам и источникам финансирования:

а) средства федерального бюджета – 1025390,1 тыс. рублей, из них:

2017 год – 217094,6 тыс. рублей;

2018 год – 168298,9 тыс. рублей;

2019 год – 213332,2 тыс. рублей;

2020 год – 213332,2 тыс. рублей;

2021 год – 213332,2 тыс. рублей;

б) средства областного бюджета – 323324,5 тыс. рублей, из них:

2017 год – 44566,7 тыс. рублей;

2018 год – 50168,8 тыс. рублей;

2019 год – 35328,6 тыс. рублей;

2020 год – 24962,0 тыс. рублей;

2021 год – 26984,0 тыс. рублей;

2022 год – 35328,6 тыс. рублей;

2023 год – 35328,6 тыс. рублей;

2024 год – 35328,6 тыс. рублей;

2025 год – 35328,6 тыс. рублей;

б) внебюджетные средства в 2017 году – 972015,4 тыс. рублей".

1.4.2. В разделе 2 в последнем абзаце цифры "2020" заменить цифрами "2025".

1.4.3. Раздел 3 изложить в следующей редакции:

"3. Целевые показатели достижения целей и решения задач, ожидаемые конечные результаты реализации подпрограммы

Целевыми показателями подпрограммы являются:

производство скота и птицы на убой в хозяйствах всех категорий (в живом весе);

маточное поголовье овец и коз в сельскохозяйственных организациях, крестьянских (фермерских) хозяйствах, включая индивидуальных предпринимателей;

численность товарного поголовья коров специализированных мясных пород в сельскохозяйственных организациях, крестьянских (фермерских) хозяйствах, включая индивидуальных предпринимателей;

поголовье крупного рогатого скота специализированных мясных пород и помесного скота, полученного от скрещивания со специализированными мясными породами, в сельскохозяйственных организациях, крестьянских (фермерских) хозяйствах, включая индивидуальных предпринимателей;

сохранность племенного условного маточного поголовья сельскохозяйственных животных к уровню предыдущего года;

племенное условное маточное поголовье сельскохозяйственных животных;

реализация племенного молодняка крупного рогатого скота молочных и мясных пород на 100 голов маток;

объем произведенной шерсти, полученной от тонкорунных и полутонкорунных пород овец в сельскохозяйственных организациях, крестьянских (фермерских) хозяйствах, включая индивидуальных предпринимателей, реализующих такую продукцию отечественным перерабатывающим организациям;

численность застрахованного поголовья сельскохозяйственных животных;

доля застрахованной стоимости продукции животноводства (страховая сумма по договорам сельскохозяйственного страхования) в общей стоимости продукции животноводства;

производство сыров и сырных продуктов;

производство масла сливочного.

Корректировка целевых показателей и их значений может быть проведена в установленном порядке при изменении бюджетного финансирования подпрограммы.

Перечень целевых показателей подпрограммы приведен в приложении 1 к государственной программе.

Методика измерения или расчета целевых показателей подпрограммы приведена в приложении 2 к государственной программе."

1.4.4. В разделе 7 пункт 7.1 дополнить абзацами следующего содержания:

"3) предоставление субсидий на возмещение части затрат региональным племенным предприятиям по хранению семени животных-производителей, реализованного сельскохозяйственным товаропроизводителям семени быков-производителей.

Субсидии предоставляются на возмещение части затрат региональных племенных предприятий по хранению семени животных-производителей за реализованное семя быков-производителей сельскохозяйственным товаропроизводителям, осуществляющим сельскохозяйственную деятельность на территории Волгоградской области, за счет собственных средств областного бюджета.

Нормативные правовые акты Администрации Волгоградской области, определяющие порядок и условия предоставления субсидии за счет средств областного бюджета, принимаются не позднее трех месяцев со дня вступления в силу закона об областном бюджете (о внесении изменений в закон об областном бюджете);

4) предоставление субсидий на возмещение части затрат сельскохозяйственных товаропроизводителей на приобретение племенного молодняка крупного рогатого скота и мелкого рогатого скота.

Субсидии предоставляются на возмещение части затрат сельскохозяйственных товаропроизводителей (кроме граждан, ведущих личное подсобное хозяйство) за 1 голову приобретенного племенного молодняка крупного рогатого и мелкого рогатого скота на условиях долевого финансирования расходов за счет собственных средств областного бюджета, а также за счет средств областного бюджета, источником финансового обеспечения которых являются субсидии из федерального бюджета.

Для софинансирования расходных обязательств областного бюджета, источником финансового обеспечения которых являются субсидии из федерального бюджета, нормативные правовые акты Администрации Волгоградской области, определяющие порядок и условия предоставления субсидий, принимаются не позднее трех месяцев после принятия соответствующих нормативных правовых актов Правительства Российской Федерации."

1.5. В подпрограмме "Поддержка малых форм хозяйствования и развитие сельскохозяйственной потребительской кооперации":

1.5.1. В паспорте позиции "Целевые показатели подпрограммы, их значения на последний год реализации", "Сроки и этапы реализации подпрограммы", "Объемы и источники финансирования подпрограммы" изложить в следующей редакции:

"Целевые показатели - количество новых постоянных рабочих мест, созданных в крестьянских (фермерских) хозяйствах, осуществивших проекты создания и развития своих хозяйств с помощью грантовой поддержки, - 931 единица;

прирост объема сельскохозяйственной продукции, произведенной крестьянскими (фермерскими) хозяйствами, включая индивидуальных предпринимателей, получившими грантовую поддержку, к году, предшествующему году предоставления субсидии, - 10 процентов;

количество новых постоянных рабочих мест, созданных в сельскохозяйственных потребительских кооперативах, получивших грантовую поддержку для развития материально-технической базы (на условиях софинансирования с федеральным бюджетом), - 27 единиц;

прирост объема сельскохозяйственной продукции, реализованной сельскохозяйственными потребительскими кооперативами, получившими грантовую поддержку, к году, предшествующему году предоставления субсидии, – 10 процентов;

количество личных подсобных хозяйств и крестьянских (фермерских) хозяйств, перешедших на альтернативные свиноводству виды животноводства, – 1000 единиц;

количество новых постоянных рабочих мест, созданных в сельскохозяйственных потребительских кооперативах, получивших грантовую поддержку для развития материально-технической базы (за счет средств областного бюджета), – 70 единиц;

количество принятых членов сельскохозяйственных потребительских кооперативов (кроме кредитных) из числа субъектов малого и среднего предпринимательства и личных подсобных хозяйств граждан – 2613 единиц;

количество работников, сведения о которых подаются в Пенсионный фонд Российской Федерации, Фонд социального страхования Российской Федерации, принятых в рамках реализации "Агростартап", получивших грантовую поддержку в текущем финансовом году, – 322 человека

Сроки и этапы реализации подпрограммы - подпрограмма реализуется в 2017–2025 годах в один этап

Объемы и источники финансирования подпрограммы - общий объем финансирования подпрограммы составляет 3692487,3 тыс.рублей, в том числе по годам и источникам финансирования:

а) средства федерального бюджета – 1172136,0 тыс.рублей, из них:

2017 год – 235053,1 тыс.рублей;

2018 год – 277818,2 тыс.рублей;

2019 год – 220754,0 тыс.рублей;

2020 год – 219798,2 тыс.рублей;

2021 год – 218712,5 тыс.рублей;

б) средства областного бюджета – 699111,9 тыс.рублей, из них:

2017 год – 47823,7 тыс.рублей;

2018 год – 105431,4 тыс.рублей;

2019 год – 88559,6 тыс.рублей;

2020 год – 27505,6 тыс.рублей;

2021 год – 29733,6 тыс.рублей;

2022 год – 100014,5 тыс.рублей;

2023 год – 100014,5 тыс.рублей;

2024 год – 100014,5 тыс.рублей;

2025 год – 100014,5 тыс.рублей;

в) внебюджетные средства – 1821239,5 тыс.рублей, из них:

2017 год – 397642,6 тыс.рублей;

2018 год – 206096,9 тыс.рублей;

2019 год – 174700,0 тыс.рублей;

2020 год – 172000,0 тыс.рублей;

2021 год – 172000,0 тыс.рублей;
2022 год – 174700,0 тыс.рублей;
2023 год – 174700,0 тыс.рублей;
2024 год – 174700,0 тыс.рублей;
2025 год – 174700,0 тыс.рублей".

1.5.2. В разделе 2 в последнем абзаце цифры "2020" заменить цифрами "2025".

1.5.3. Раздел 3 изложить в следующей редакции:

"3. Целевые показатели достижения целей и решения задач, ожидаемые конечные результаты реализации подпрограммы

Целевыми показателями подпрограммы являются:

количество новых постоянных рабочих мест, созданных в крестьянских (фермерских) хозяйствах, осуществивших проекты создания и развития своих хозяйств с помощью грантовой поддержки;

прирост объема сельскохозяйственной продукции, произведенной крестьянскими (фермерскими) хозяйствами, включая индивидуальных предпринимателей, получившими грантовую поддержку, к году, предшествующему году предоставления субсидии;

количество новых постоянных рабочих мест, созданных в сельскохозяйственных потребительских кооперативах, получивших грантовую поддержку для развития материально-технической базы (на условиях софинансирования с федеральным бюджетом);

количество новых постоянных рабочих мест, созданных в сельскохозяйственных потребительских кооперативах, получивших грантовую поддержку для развития материально-технической базы (за счет средств областного бюджета);

прирост объема сельскохозяйственной продукции, реализованной сельскохозяйственными потребительскими кооперативами, получившими грантовую поддержку, к году, предшествующему году предоставления субсидии;

количество личных подсобных хозяйств и крестьянских (фермерских) хозяйств, перешедших на альтернативные свиноводству виды животноводства;

количество принятых членов сельскохозяйственных потребительских кооперативов (кроме кредитных) из числа субъектов малого и среднего предпринимательства и личных подсобных хозяйств граждан;

количество работников, сведения о которых подаются в Пенсионный фонд Российской Федерации, Фонд социального страхования Российской Федерации, принятых в рамках реализации "Агростартап", получивших грантовую поддержку в текущем финансовом году.

Корректировка целевых показателей и их значений может быть проведена в установленном порядке при изменении бюджетного финансирования подпрограммы.

Перечень целевых показателей подпрограммы приведен в приложении 1 к государственной программе.

Методика измерения или расчета целевых показателей подпрограммы приведена в приложении 2 к государственной программе."

1.5.4. Раздел 4 дополнить абзацем шестым следующего содержания:

"Также предусматривается реализация мероприятий в рамках федерального проекта "Создание системы поддержки фермеров и развитие сельской кооперации"."

1.5.5. В разделе 7:

1) в пункте 7.3:

а) абзацы восьмой и девятый изложить в следующей редакции:

"3) предоставление субсидий на возмещение части затрат за молоко, реализованное и (или) отгруженное на собственную переработку, произведенное личными подсобными хозяйствами – членами сельскохозяйственного потребительского кооператива.

Субсидии предоставляются сельскохозяйственным потребительским кооперативам на возмещение части затрат за молоко, реализованное и (или) отгруженное на собственную переработку, произведенное личными подсобными хозяйствами – членами сельскохозяйственного потребительского кооператива.";

б) дополнить пункт абзацами следующего содержания:

"5) предоставление субсидий на возмещение части затрат за организацию предоставления услуги по искусственному осеменению маточного поголовья крупного рогатого скота в личных подсобных хозяйствах – членах сельскохозяйственного потребительского кооператива.

Субсидии предоставляются сельскохозяйственным потребительским кооперативам на возмещение части затрат за организацию предоставления услуги по искусственному осеменению 1 головы маточного поголовья крупного рогатого скота в личных подсобных хозяйствах – членах сельскохозяйственного потребительского кооператива.

Нормативные правовые акты Администрации Волгоградской области, определяющие порядок и условия предоставления субсидии за счет средств областного бюджета, принимаются не позднее трех месяцев со дня вступления в силу закона об областном бюджете (о внесении изменений в закон об областном бюджете).";

2) дополнить раздел пунктом 7.6 следующего содержания:

"7.6. В рамках федерального проекта "Создание системы поддержки фермеров и развитие сельской кооперации" предусматривается:

1) предоставление субсидий на создание и развитие сельскохозяйственных потребительских кооперативов:

на возмещение части затрат сельскохозяйственных потребительских кооперативов на приобретение сельскохозяйственных животных (за исключением свиней), оборудования для производства сельскохозяйственной продукции (за исключением продукции свиноводства), мини-теплиц, посадочного материала многолетних насаждений, рыбопосадочного материала, племенного материала в целях их последующей передачи в собственность (реализации) членам соответствующего сельскохозяйственного потребительского кооператива;

на возмещение части затрат сельскохозяйственных потребительских кооперативов на приобретение сельскохозяйственной техники и оборудования для переработки сельскохозяйственной продукции (за исключением продукции свиноводства), срок эксплуатации которых не превышает трех лет с даты производства, для оказания услуг членам сельскохозяйственного потребительского кооператива;

на возмещение части затрат сельскохозяйственных потребительских кооперативов на реализацию сельскохозяйственной продукции, закупленной у членов сельскохозяйственного потребительского кооператива.

Субсидии предоставляются на условиях долевого финансирования расходов за счет собственных средств областного бюджета, а также за счет средств областного бюджета, источником финансового обеспечения которых являются субсидии из федерального бюджета.

Для софинансирования расходных обязательств областного бюджета, источником финансового обеспечения которых являются субсидии из федерального бюджета, нормативные правовые акты Администрации Волгоградской области, определяющие порядок и условия предоставления субсидий, принимаются не позднее трех месяцев после принятия соответствующих нормативных правовых актов Правительства Российской Федерации;

2) предоставление грантов "Агростартап" крестьянским (фермерским) хозяйствам на создание и развитие хозяйств.

Гранты предоставляются на условиях долевого финансирования расходов за счет собственных средств областного бюджета, а также за счет средств областного бюджета, источником финансового обеспечения которых являются субсидии из федерального бюджета.

Для софинансирования расходных обязательств областного бюджета, источником финансового обеспечения которых являются субсидии из федерального бюджета, нормативные правовые акты Администрации Волгоградской области, определяющие порядок и условия предоставления грантов, принимаются не позднее трех месяцев после принятия соответствующих нормативных правовых актов Правительства Российской Федерации."

1.6. В подпрограмме "Техническая и технологическая модернизация, инновационное развитие":

1.6.1. В паспорте позиции "Целевые показатели подпрограммы, их значения на последний год реализации", "Сроки реализации подпрограммы", "Объемы и источники финансирования подпрограммы" изложить в следующей редакции":

"Целевые показатели - значения на последний год реализации	- количество выполненных и внедренных научно-исследовательских разработок для агропромышленного комплекса – 17 единиц; количество реализованных экономически значимых проектов в агропромышленном комплексе – 2 единицы;
--	---

ввод новых и модернизированных площадей зимних теплиц в сельскохозяйственных организациях, крестьянских (фермерских) хозяйствах, включая индивидуальных предпринимателей, – 135 гектаров;

ввод в действие построенных и модернизированных мощностей по хранению плодов, ягод, картофеля и овощей открытого грунта – 129 тыс. тонн;

количество приобретенной сельскохозяйственными товаропроизводителями новой энергонасыщенной высокопроизводительной сельскохозяйственной техники – 5530 единиц;

объем ссудной задолженности по субсидируемым инвестиционным кредитам (займам), выданным на развитие агропромышленного комплекса, – 0 млн. рублей;

объем введенных в годах, предшествующих году предоставления субсидии, площадей теплиц – на объектах тепличных комплексов – 5 гектаров;

объем введенных в годах, предшествующих году предоставления субсидий, мощностей животноводческих комплексов молочного направления (молочных ферм) – на объектах животноводческих комплексов молочного направления (молочных ферм) – 800 скотомест;

посевная площадь хлопчатника – 500 гектаров

Сроки и этапы реализации подпрограммы - подпрограмма реализуется в 2017–2025 годах в один этап

Объемы и источники финансирования подпрограммы - общий объем финансирования подпрограммы составляет 75841643,7 тыс. рублей, в том числе по годам и источникам финансирования:

а) средства федерального бюджета – 1279892,1 тыс. рублей, из них:

2017 год – 787539,1 тыс. рублей;

2018 год – 492353,0 тыс. рублей;

б) средства областного бюджета – 2888385,3 тыс. рублей, из них:

2017 год – 107844,7 тыс. рублей;

2018 год – 193422,4 тыс. рублей;

2019 год – 444548,4 тыс. рублей;

2020 год – 328201,7 тыс. рублей;

2021 год – 330000,1 тыс. рублей;

2022 год – 376092,0 тыс. рублей;

2023 год – 376092,0 тыс. рублей;

2024 год – 376092,0 тыс. рублей;

2025 год – 356092,0 тыс. рублей;

в) внебюджетные средства – 71673366,3 тыс. рублей, из них:

2017 год – 12692512,4 тыс. рублей;

2018 год – 12476728,6 тыс. рублей;

2019 год – 10966766,6 тыс. рублей;

2020 год – 8512161,9 тыс.рублей;
 2021 год – 6762592,0 тыс.рублей;
 2022 год – 6506206,2 тыс.рублей;
 2023 год – 5700651,7 тыс.рублей;
 2024 год – 4645746,9 тыс.рублей;
 2025 год – 3410000,0 тыс.рублей".

1.6.2. В разделе 2 в последнем абзаце цифры "2020" заменить цифрами "2025".

1.6.3. Раздел 3 изложить в следующей редакции:

"3. Целевые показатели достижения целей и решения задач, ожидаемые конечные результаты реализации подпрограммы

Целевыми показателями подпрограммы являются:

количество выполненных и внедренных научно-исследовательских разработок для агропромышленного комплекса;

количество реализованных экономически значимых проектов в агропромышленном комплексе;

ввод новых и модернизированных площадей зимних теплиц в сельскохозяйственных организациях, крестьянских (фермерских) хозяйствах, включая индивидуальных предпринимателей;

ввод в действие построенных и модернизированных мощностей по хранению плодов, ягод, картофеля и овощей открытого грунта;

количество приобретенной сельскохозяйственными товаропроизводителями новой энергонасыщенной высокопроизводительной сельскохозяйственной техники;

объем ссудной задолженности по субсидируемым инвестиционным кредитам (займам), выданным на развитие агропромышленного комплекса;

объем введенных в годах, предшествующих году предоставления субсидии, площадей теплиц – на объектах тепличных комплексов;

объем введенных в годах, предшествующих году предоставления субсидий, мощностей животноводческих комплексов молочного направления (молочных ферм) – на объектах животноводческих комплексов молочного направления (молочных ферм);

посевная площадь хлопчатника.

Корректировка целевых показателей и их значений может быть проведена в установленном порядке при изменении бюджетного финансирования подпрограммы.

Перечень целевых показателей подпрограммы приведен в приложении 1 к государственной программе.

Методика измерения или расчета целевых показателей подпрограммы приведена в приложении 2 к государственной программе."

1.6.4. В разделе 7:

1) пункт 7.2 изложить в следующей редакции:

"7.2. В рамках названного основного мероприятия предусматривается:

1) предоставление субсидий на возмещение части процентной ставки по инвестиционным кредитам (займам) на развитие агропромышленного комплекса.

Субсидии предоставляются сельскохозяйственным товаропроизводителям Волгоградской области на возмещение части процентной ставки по инвестиционным кредитам (займам), по которым кредитные договоры (договоры займа) заключены по 31 декабря 2016 г. включительно, на условиях долевого финансирования расходов за счет собственных средств областного бюджета, а также за счет средств областного бюджета, источником финансового обеспечения которых являются субсидии из федерального бюджета.

Уровень софинансирования расходных обязательств областного бюджета за счет субсидии из федерального бюджета доводится Министерством сельского хозяйства Российской Федерации.

Для софинансирования расходных обязательств областного бюджета, источником финансового обеспечения которых являются субсидии из федерального бюджета, нормативные правовые акты Администрации Волгоградской области, определяющие порядок и условия предоставления субсидий, принимаются не позднее трех месяцев после принятия нормативных правовых актов Правительства Российской Федерации;

2) предоставление субсидий в виде имущественного взноса Фонду "Перспективное развитие Волгоградской области" для финансового обеспечения проектов развития и (или) финансового оздоровления сельскохозяйственных товаропроизводителей Волгоградской области.

Нормативные правовые акты Администрации Волгоградской области, определяющие порядок и условия предоставления субсидии за счет средств областного бюджета, принимаются не позднее трех месяцев со дня вступления в силу закона об областном бюджете (о внесении изменений в закон об областном бюджете).";

2) пункт 7.3 дополнить абзацами следующего содержания:

"3) предоставление субсидий на возмещение части затрат на создание и (или) увеличение мощностей хранения зерновых культур.

Субсидии из областного бюджета предоставляются предприятиям агропромышленного комплекса Волгоградской области на возмещение части затрат на создание и (или) увеличение мощностей хранения зерновых культур.

Нормативные правовые акты Администрации Волгоградской области, определяющие порядок и условия предоставления субсидии за счет средств областного бюджета, принимаются не позднее трех месяцев со дня вступления в силу закона об областном бюджете (о внесении изменений в закон об областном бюджете).";

3) пункт 7.4 дополнить абзацами следующего содержания:

"Также в рамках указанного мероприятия предусмотрено предоставление субсидий на возмещение части затрат сельскохозяйственным товаропроизводителям на приобретение машин для уборки и первичной обработки хлопка.

Субсидии предоставляются сельскохозяйственным товаропроизводителям (кроме граждан, ведущих личное подсобное хозяйство) за счет средств областного бюджета на возмещение части затрат сельскохозяйственных товаропроизводителей на приобретение машин для уборки и первичной обработки хлопка.

Нормативные правовые акты Администрации Волгоградской области, определяющие порядок и условия возмещения части затрат сельскохозяйственных товаропроизводителей на приобретение машин для уборки и первичной обработки хлопка за счет средств областного бюджета, принимаются не позднее трех месяцев со дня вступления в силу закона об областном бюджете (о внесении изменений в закон об областном бюджете).".

1.7. В подпрограмме "Развитие рыбного хозяйства":

1.7.1. В паспорте позиции "Сроки и этапы реализации подпрограммы", "Объемы и источники финансирования подпрограммы" изложить в следующей редакции:

"Сроки и этапы реализации подпрограммы - подпрограмма реализуется в 2017–2025 годах в один этап

Объемы и источники финансирования подпрограммы - общий объем финансирования подпрограммы за счет средств федерального бюджета составляет 4706,8 тыс.рублей, из них:

2017 год – 1372,3 тыс.рублей;
2018 год – 1344,9 тыс.рублей;
2019 год – 663,2 тыс.рублей;
2020 год – 663,2 тыс.рублей;
2021 год – 663,2 тыс.рублей".

1.7.2. В разделе 2 в последнем абзаце цифры "2020" заменить цифрами "2025".

1.7.3. В разделе 3 абзац первый изложить в следующей редакции:

"Основным показателем развития рыбного хозяйства является освоение квот и рекомендованных объемов вылова водных биоресурсов.".

1.8. В подпрограмме "Развитие молочного скотоводства":

1.8.1. В паспорте позиции "Целевые показатели подпрограммы, их значения на последний год реализации", "Сроки и этапы реализации подпрограммы", "Объемы и источники финансирования подпрограммы" изложить в следующей редакции":

"Целевые показатели подпрограммы, их значения на последний год реализации - производство молока в хозяйствах всех категорий – 518 тыс.тонн;
производство молока в сельскохозяйственных организациях, крестьянских (фермерских) хозяйствах, включая индивидуальных предпринимателей, – 67,2 тыс.тонн

Сроки и этапы реализации подпрограммы - подпрограмма реализуется в 2017–2025 годах в один этап

Объемы и источники финансирования подпрограммы - общий объем финансирования подпрограммы составляет 1273956,6 тыс.рублей, в том числе по годам и источникам финансирования:

а) средства федерального бюджета – 99189,8 тыс.рублей, из них:

- 2017 год – 16179,3 тыс.рублей;
- 2018 год – 18720,5 тыс.рублей;
- 2019 год – 21430,0 тыс.рублей;
- 2020 год – 21430,0 тыс.рублей;
- 2021 год – 21430,0 тыс.рублей;

б) средства областного бюджета – 500766,8 тыс.рублей, из них:

- 2017 год – 71080,8 тыс.рублей;
- 2018 год – 159473,2 тыс.рублей;
- 2019 год – 148683,1 тыс.рублей;
- 2020 год – 2549,8 тыс.рублей;
- 2021 год – 2756,3 тыс.рублей;
- 2022 год – 29055,9 тыс.рублей;
- 2023 год – 29055,9 тыс.рублей;
- 2024 год – 29055,9 тыс.рублей;
- 2025 год – 29055,9 тыс.рублей;

в) внебюджетные средства – 674000,0 тыс.рублей, из них:

- 2017 год – 52000,0 тыс.рублей;
- 2018 год – 30000,0 тыс.рублей;
- 2019 год – 76000,0 тыс.рублей;
- 2020 год – 52000,0 тыс.рублей;
- 2022 год – 116000,0 тыс.рублей;
- 2023 год – 116000,0 тыс.рублей;
- 2024 год – 116000,0 тыс.рублей;
- 2025 год – 116000,0 тыс.рублей".

1.8.2. В разделе 2 в последнем абзаце цифры "2020" заменить цифрами "2025".

1.8.3. Раздел 3 изложить в следующей редакции:

"3. Целевые показатели достижения целей и решения задач, ожидаемые конечные результаты реализации подпрограммы

Целевыми показателями подпрограммы являются:
 производство молока в хозяйствах всех категорий;
 производство молока в сельскохозяйственных организациях, крестьянских (фермерских) хозяйствах, включая индивидуальных предпринимателей.

Перечень целевых показателей приведен в приложении 1 к государственной программе.

Методика измерения или расчета целевых показателей подпрограммы приведена в приложении 2 к государственной программе."

1.8.4. Раздел 7 дополнить абзацами следующего содержания:

"3) возмещение части затрат на строительство молочных животноводческих ферм, приобретение технологического оборудования для молочных ферм.

Субсидии предоставляются сельскохозяйственным товаропроизводителям на возмещение части затрат на строительство молочных животноводческих ферм, приобретение технологического оборудования для молочных ферм.

Нормативные правовые акты Администрации Волгоградской области, определяющие порядок и условия предоставления субсидий сельскохозяйственным товаропроизводителям за счет средств областного бюджета, принимаются не позднее трех месяцев со дня вступления в силу закона об областном бюджете (о внесении изменений в закон об областном бюджете).".

1.9. В подпрограмме "Обеспечение реализации мероприятий государственной аграрной политики":

1.9.1. В паспорте:

1) в позиции "Целевые показатели подпрограммы, их значения на последний год реализации" цифры "420" заменить цифрами "970";

2) в позиции "Сроки и этапы реализации подпрограммы" цифры "2020" заменить цифрами "2025";

3) позицию "Объемы и источники финансирования подпрограммы" изложить в следующей редакции:

"Объемы и источники - общий объем финансирования подпрограммы составляет 318239,8 тыс.рублей, в том числе по годам и источникам финансирования:

а) средства федерального бюджета в 2017 году – 50173,6 тыс.рублей;

б) средства областного бюджета – 268066,2 тыс.рублей, из них:

2017 год – 62347,3 тыс.рублей;

2018 год – 32209,6 тыс.рублей;

2019 год – 27630,1 тыс.рублей;

2020 год – 17679,4 тыс.рублей;

2021 год – 17679,4 тыс.рублей;

2022 год – 27630,1 тыс.рублей;

2023 год – 27630,1 тыс.рублей;

2024 год – 27630,1 тыс.рублей;

2025 год – 27630,1 тыс.рублей".

1.9.2. Раздел 3 изложить в следующей редакции:

"3. Целевые показатели достижения целей и решения задач, ожидаемые конечные результаты реализации подпрограммы

Проводимые мероприятия позволят обеспечить реализацию аграрной политики на территории Волгоградской области.

Целевыми показателями подпрограммы являются:

количество организаций Волгоградской области, ставших участниками агропромышленных выставок;

количество посещений информационных систем Волгоградской области, обеспечивающих доступ к информации об отраслях сельского хозяйства через информационно-телекоммуникационную сеть Интернет, в расчете на 1000 человек населения.

Корректировка целевых показателей и их значений может быть проведена в установленном порядке при изменении бюджетного финансирования подпрограммы.

Перечень целевых показателей подпрограммы приведен в приложении 1 к государственной программе.

Методика измерения или расчета целевых показателей подпрограммы приведена в приложении 2 к государственной программе."

1.10. В приложении 2 пункт 5 после слов "Количество организаций Волгоградской области, ставших участниками агропромышленных выставок" дополнить словами ", "Количество принятых членов сельскохозяйственных потребительских кооперативов (кроме кредитных) из числа субъектов малого и среднего предпринимательства и личных подсобных хозяйств граждан", "Количество работников, сведения о которых подаются в Пенсионный фонд Российской Федерации, Фонд социального страхования Российской Федерации, принятых в рамках реализации "Агростартап", получивших грантовую поддержку в текущем финансовом году, "Посевная площадь хлопчатника".

1.11. Приложения 1, 3, 4 к государственной программе изложить в новой редакции согласно приложениям 1, 2, 3 соответственно.

2. Настоящее постановление вступает в силу со дня его подписания и подлежит официальному опубликованию.

**Губернатор
Волгоградской области**



А.И.Бочаров

ПРИЛОЖЕНИЕ 1

к постановлению
Администрации
Волгоградской области

от 04 декабря 2018 г. № 561-п

"ПРИЛОЖЕНИЕ 1

к государственной программе Волгоградской области
"Развитие сельского хозяйства и регулирование
рынков сельскохозяйственной продукции, сырья
и продовольствия"

ПЕРЕЧЕНЬ

целевых показателей государственной программы Волгоградской области "Развитие сельского хозяйства и регулирование
рынков сельскохозяйственной продукции, сырья и продовольствия"

№ п/п	Наименование целевого показателя (индикатора)	Единица измерения	Значения показателей												
			2013 год	2014 год	2015 год	2016 год	2017 год	2018 год	2019 год	2020 год	2021 год	2022 год	2023 год	2024 год	2025 год
1	2	3	4	5	6	7	8	9	10	11	12	13	14	15	16

Государственная программа Волгоградской области "Развитие сельского хозяйства и регулирование рынков
сельскохозяйственной продукции, сырья и продовольствия"

1.	Индекс производства про- дукции сельского хозяйства в хозяйствах всех категорий (в сопоставимых ценах) к предыдущему году	процентов	108,9	107,4	94,6	107,0	94,8	91,0	101,4	101,5	100,6	100,7	100,7	100,7	100,6
2.	Индекс производства про- дукции растениеводства в хозяйствах всех категорий (в сопоставимых ценах) к предыдущему году	процентов	114,7	111,5	93,1	116,0	93,8	88,0	101,3	101,7	100,8	100,9	100,9	100,8	100,7

№ п/п	Наименование целевого показателя (индикатора)	Единица измерения	Значения показателей													
			2013 год	2014 год	2015 год	2016 год	2017 год	2018 год	2019 год	2020 год	2021 год	2022 год	2023 год	2024 год	2025 год	
1	2	3	4	5	6	7	8	9	10	11	12	13	14	15	16	
3.	Индекс производства продукции животноводства в хозяйствах всех категорий (в сопоставимых ценах) к предыдущему году	процентов	98,6	98,8	98,1	94,9	97,5	101,4	101,4	100,7	100,2	100,2	100,2	100,2	100,2	
4.	Индекс производства пищевых продуктов (в сопоставимых ценах) к предыдущему году	процентов	107,1	104,4	92,6	92,8	101,0	101,0	101,5	101,5	100,5	100,5	100,5	100,5	100,5	
5.	Индекс физического объема инвестиций в основной капитал сельского хозяйства к предыдущему году	процентов	86,0	88,0	71,7	109,0	101,0	100,1	100,1	100,1	100,1	100,1	100,1	100,1	100,1	
6.	Рентабельность сельскохозяйственных организаций (с учетом субсидий)	процентов	13,5	28,7	28,1	25,0	15,0	16,0	16,5	17,0	17,1	17,2	17,3	17,4	17,5	
7.	Среднемесячная заработная плата работников сельского хозяйства (без субъектов малого предпринимательства)	рублей	14468,0	17444,8	19379,3	19400,0	19500,0	22700,0	22750,0	22800,0	22850,0	22900,0	22950,0	23000,0	23050,0	
8.	Индекс производительности труда к предыдущему году	процентов	102,7	159,2	119,1	110,0	102,0	102,0	102,0	102,0	101,0	101,0	101,0	101,0	101,0	
9.	Количество высокопроизводительных рабочих мест	тыс.единиц	4,170	5,950	6,020	6,080	6,133	6,194	6,256	6,319	6,350	6,400	6,450	6,500	6,550	
10.	Индекс производства напитков (в сопоставимых ценах) к предыдущему году	процентов	-	-	-	-	-	100,5	100,1	100,1	100,1	100,1	100,1	100,1	100,1	
11.	Располагаемые ресурсы домашних хозяйств (в среднем на 1 члена домашнего хозяйства в месяц) в сельской местности	рублей	-	-	-	-	-	19150	19200	19250	19300	19350	19400	19450	19500	

№ п/п	Наименование целевого показателя (индикатора)	Единица измерения	Значения показателей													
			2013 год	2014 год	2015 год	2016 год	2017 год	2018 год	2019 год	2020 год	2021 год	2022 год	2023 год	2024 год	2025 год	
1	2	3	4	5	6	7	8	9	10	11	12	13	14	15	16	
27.	Доля площади, засеваемой элитными семенами, в общей площади посевов, занятой семенами сортов растений	процентов	-	-	4,67	4,90	3,80	4,00	4,10	4,20	4,20	4,20	4,30	4,30	4,30	
28.	Производство муки из зерновых культур, овощных и других растительных культур, смеси из них	тыс. тонн	186,9	200,9	175,4	160,0	164,0	169,0	170,0	173,0	173,2	173,7	174,0	174,2	175,0	
29.	Производство крупы	тыс. тонн	10,2	10,5	6,6	5,5	5,7	5,8	5,9	6,0	6,1	6,2	6,4	6,5	6,6	
30.	Производство масла подсолнечного нерафинированного и его фракций	тыс. тонн	63,6	49,8	62,3	72,0	80,0	245,0	245,5	246,0	246,5	247,0	147,5	248,0	248,5	
31.	Производство плодово-овощных консервов	млн условных банок	879,4	971,6	875,5	855,0	700,0	840,0	841,0	842,0	843,0	844,0	845,0	846,0	847,0	
32.	Производство хлебобулочных изделий, обогащенных микронутриентами, и диетических хлебобулочных изделий	тыс. тонн	-	-	-	-	-	0,7	0,7	0,7	0,7	0,7	0,7	0,7	0,7	
33.	Ввод в эксплуатацию мелиорируемых земель за счет реконструкции, технического перевооружения и строительства новых мелиоративных систем, включая мелиоративные системы общего и индивидуального пользования	тыс. гектаров	6,000	1,670	2,900	2,100	6,015	6,000	6,000	6,000	6,000	6,000	6,000	6,000	6,000	6,000

Подпрограмма "Развитие мелиорации земель сельскохозяйственного назначения"

№ п/п	Наименование целевого показателя (индикатора)	Единица измерения	Значения показателей												
			2013 год	2014 год	2015 год	2016 год	2017 год	2018 год	2019 год	2020 год	2021 год	2022 год	2023 год	2024 год	2025 год
1	2	3	4	5	6	7	8	9	10	11	12	13	14	15	16
34.	Прирост объема производства продукции растениеводства на землях сельскохозяйственного назначения за счет реализации мероприятий подпрограммы (нарастающим итогом)	процентов	-	11,0	35,3	53,2	74,7	93,6	113,7	129,4	-	-	-	-	-
35.	Защита земель от водной эрозии, загопления и подтопления за счет проведения противоэрозионных мероприятий	тыс.гектаров	2,90	3,60	-	-	0,08	-	-	-	-	-	-	-	-
36.	Сохранение существующих и создание новых высоко-технологичных рабочих мест сельскохозяйственных товаропроизводителей за счет увеличения продуктивности существующих и вовлечения в оборот новых сельскохозяйственных угодий	тыс.мест	-	0,667	1,405	1,990	2,600	3,200	3,900	4,200	-	-	-	-	-
37.	Обеспечение сохранности и работоспособности гидротехнических сооружений, находящихся в государственной собственности Волгоградской области	единиц	418	418	396	197	47	47	47	47	47	47	47	47	47
Подпрограмма "Развитие животноводства, переработки и реализации продукции животноводства"															
38.	Производство скота и птицы на убой в хозяйствах всех категорий (в живом весе)	тыс.тонн	208,1	221,9	211,8	195,0	180,0	190,0	200,0	200,0	201,0	202,0	203,0	204,0	205,0
39.	Маточное поголовье овец и коз в сельскохозяйственных организациях, крестьянских (фермерских) хозяйствах, включая индивидуальных предпринимателей	тыс.голов	227,9	229,6	231,8	232,5	235,8	237,4	239,5	241,6	242,0	243,0	244,0	245,0	246,0

№ п/п	Наименование целевого показателя (индикатора)	Единица измерения	Значения показателей												
			2013 год	2014 год	2015 год	2016 год	2017 год	2018 год	2019 год	2020 год	2021 год	2022 год	2023 год	2024 год	2025 год
1	2	3	4	5	6	7	8	9	10	11	12	13	14	15	16
45.	Объем произведенной шерсти, полученной от тонкорунных и полутонкорунных пород овец в сельскохозяйственных организациях, крестьянских (фермерских) хозяйствах, включая индивидуальных предпринимателей, реализующих такую продукцию отечественным перерабатывающим организациям	тонн	240,0	245,0	255,0	255,0	255,0	256,0	258,0	260,0	260,0	261,0	261,0	262,0	263,0
46.	Численность застрахованного поголовья сельскохозяйственных животных	тыс. условных голов	10,0	2,1	67,0	20,2	20,2	-	-	-	-	-	-	-	-
47.	Доля застрахованной стоимости продукции животноводства (страховая сумма по договорам сельскохозяйственного страхования) в общей стоимости продукции животноводства	процентов	-	-	-	-	-	1,4	1,4	1,4	1,4	1,4	1,4	1,4	1,4
48.	Производство сыров и сырных продуктов	тыс. тонн	8,1	11,9	11,8	11,8	9,0	11,3	11,3	11,3	11,4	11,4	11,4	11,5	11,5
49.	Производство масла сливочного	тыс. тонн	4,5	4,1	3,9	3,3	3,3	3,4	3,4	3,5	3,5	3,5	3,5	3,6	3,6
50.	Количество новых постоянных рабочих мест, созданных в крестьянских (фермерских) хозяйствах, осуществивших проекты создания и развития своих хозяйств с помощью грантовой поддержки	единиц	15	69	62	85	104	100	102	102	104	105	104	104	106

Подпрограмма "Поддержка малых форм хозяйствования и развитие сельскохозяйственной потребительской кооперации"

№ п/п	Наименование целевого показателя (индикатора)	Единица измерения	Значения показателей												
			2013 год	2014 год	2015 год	2016 год	2017 год	2018 год	2019 год	2020 год	2021 год	2022 год	2023 год	2024 год	2025 год
1	2	3	4	5	6	7	8	9	10	11	12	13	14	15	16
55.	Количество новых постоянных рабочих мест, созданных в сельскохозяйственных потребительских кооперативах, получивших грантовую поддержку для развития материально-технической базы (за счет средств областного бюджета)	единиц	-	-	-	-	6	8	8	8	8	8	8	8	8
56.	Количество принятых членов сельскохозяйственных потребительских кооперативов (кроме кредитных) из числа субъектов малого и среднего предпринимательства и личных подсобных хозяйств граждан	единиц	-	-	-	-	-	-	210	204	200	320	493	586	600
57.	Количество работников, сведения о которых подаются в Пенсионный фонд Российской Федерации, Фонд социального страхования Российской Федерации, принятых в рамках реализации "Агростартап", получивших грантовую поддержку в текущем финансовом году	человек	-	-	-	-	-	-	28	26	26	44	62	66	70
58.	Количество выполненных и внедренных научных исследовательских разработок для агропромышленного комплекса	единиц	1	-	-	1	1	2	2	2	2	2	2	2	2

Подпрограмма "Техническая и технологическая модернизация, инновационное развитие"

№ п/п	Наименование целевого показателя (индикатора)	Единица измерения	Значения показателей												
			2013 год	2014 год	2015 год	2016 год	2017 год	2018 год	2019 год	2020 год	2021 год	2022 год	2023 год	2024 год	2025 год
1	2	3	4	5	6	7	8	9	10	11	12	13	14	15	16


71. Количество посещений информационных систем

Волгоградской области, обеспечивающих доступ к информации об отраслях сельского хозяйства через информационно-телекоммуникационную сеть Интернет в расчете на 1000 человек населения

единиц

- - - - - 40 41 42 - - - - -

-"



Вице-губернатор – руководитель аппарата Губернатора Волгоградской области

Е.А.Харичкин

ПРИЛОЖЕНИЕ 2

к постановлению
Администрации
Волгоградской области

от 04 декабря 2018 г. № 561-п

"ПРИЛОЖЕНИЕ 3

к государственной программе Волгоградской области
"Развитие сельского хозяйства и регулирование рынков
сельскохозяйственной продукции, сырья и продовольствия"

ПЕРЕЧЕНЬ

мероприятий государственной программы Волгоградской области "Развитие сельского хозяйства и регулирование рынков
сельскохозяйственной продукции, сырья и продовольствия"

№ п/п	Наименование основного мероприятия, мероприятия	Ответственный исполнитель, соисполнитель государственной программы, подпрограммы	Год реализации	Объемы и источники финансирования (тыс.рублей)				Непосредственные результаты реализации мероприятия	
				всего	в том числе			внебюджетные источники	10
					федеральный бюджет	областной бюджет	местный бюджет		
1	2	3	4	5	6	7	8	9	10

Государственная программа Волгоградской области "Развитие сельского хозяйства и регулирование рынков сельскохозяйственной продукции,
сырья и продовольствия"

Комитет сельского хозяйства Волго- градской области (далее именуется – комитет сельского хозяйства)	2017	20620009,2	2568035,8	656259,2	-	17395714,2	увеличение объемов производства и переработки основных видов продукции растениеводства
	2018	16730196,8	2331535,1	885836,2	-	13512825,5	
	2019	15102240,6	1688774,0	990000,0	-	12423466,6	
	2020	12144097,9	1653149,2	554786,8	-	9936161,9	повышение продуктивности и устой- чивости сельскохозяйственного произ- водства средствами комплексной мелиорации
	2021	10198396,3	1509017,4	554786,9	-	8134592,0	
	2022	8706150,8	-	703244,6	-	8002906,2	
	2023	7900596,3	-	703244,6	-	7197351,7	
	2024	6845691,5	-	703244,6	-	6142446,9	увеличение объемов производства и переработки основных видов продукции животноводства
	2025	5589944,6	-	683244,6	-	4906700,0	
Итого по государст- венной программе	2017-2025	103837324,0	9750511,5	6434647,5	-	87652165,0	

№ п/п	Наименование основного мероприятия, мероприятия	Ответственный исполнитель, соисполнитель государственной программы, подпрограммы	Год реализации	Объемы и источники финансирования (тыс.рублей)					9	Непосредственные результаты реализации мероприятия
				5 всего	7 в том числе			8		
1	2	3	4	5	6 федеральный бюджет	7 областной бюджет	8 местный бюджет	9 внебюджетные источники	10	

увеличение количества субъектов
малого предпринимательства в сфере
сельского хозяйства

осуществление технической и тех-
нологической модернизации и инно-
вационного развития агропромыш-
ленного комплекса

увеличение объема производства
рыбной продукции, увеличение
объемов производства молока

обеспечение реализации мероприятий
государственной аграрной политики

Подпрограмма "Развитие растениеводства, переработки и реализации продукции растениеводства"

1.	Развитие промышлен- ного садоводства и вино- градства (возмещение части затрат на за- кладку и уход за мно- голетними плодовыми, ягодными насаждениями и виноградниками)	комитет сельского хозяйства	2017	99183,6	94224,4	4959,2	-	-	увеличение объемов производства продукции плодородства
			2018	170844,7	146926,4	23918,3	-	-	
			2019	165918,8	142690,2	23228,6	-	-	
			2020	159667,7	142690,2	16977,5	-	-	
			2021	161042,9	142690,2	18352,7	-	-	
			2022	23228,6	-	23228,6	-	-	
			2023	23228,6	-	23228,6	-	-	
			2024	23228,6	-	23228,6	-	-	
			2025	23228,6	-	23228,6	-	-	
			2017-2025	849572,1	669221,4	180350,7	-	-	
2.	Поддержание доход- ности сельскохозяйст- венных товаропроиз- водителей в области растениеводства	комитет сельского хозяйства	2017	661057,9	526395,7	134662,2	-	-	сохранение посевных площадей
			2018	849239,3	728186,7	121052,6	-	-	
			2019	703717,2	587648,5	116068,7	-	-	
			2020	656983,5	587648,5	69335,0	-	-	
			2021	663267,4	587648,5	75618,9	-	-	
			2022	-	-	-	-	-	
			2023	-	-	-	-	-	
			2024	-	-	-	-	-	
			2025	-	-	-	-	-	
			2017-2025	3534265,3	3017527,9	516737,4	-	-	

№ п/п	Наименование основного мероприятия, мероприятия	Ответственный исполнитель, соисполнитель государственной программы, подпрограммы	Год реализации	Объемы и источники финансирования (тыс.рублей)					в том числе	внебюджетные источники	Непосредственные результаты реализации мероприятия
				5	6	7	8	9			
1	2	3	4	5	6	7	8	9	10		
2.1.	Оказание несвязанной поддержки сельско-хозяйственным товаро-производителям в области растениеводства		2017 2018 2019 2020 2021 2022 2023 2024 2025 2017–2025	661057,9 632559,5 703717,2 656983,5 663267,4 - - - - 3317585,5	526395,7 541842,1 587648,5 587648,5 587648,5 - - - - 2831183,3	134662,2 90717,4 116068,7 69335,0 75618,9 - - - - 486402,2	- - - - - - - - - -	- - - - - - - - - -	сохранение посевных площадей		
2.2.	Оказание несвязанной поддержки сельско-хозяйственным товаро-производителям в области растениеводства в рамках софинансирования средств резервного фонда Правительства Российской Федерации		2017 2018 2019 2020 2021 2022 2023 2024 2025 2017–2025	- 216679,8 - - - - - - - 216679,8	- 186344,6 - - - - - - - 186344,6	- 30335,2 - - - - - - - 30335,2	- - - - - - - - - -	- - - - - - - - - -	повышение финансовой устойчивости сельскохозяйственных товаропроизводителей, осуществляющих деятельность в отрасли растениеводства		
3.	Снижение финансовой нагрузки на сельско-хозяйственных товаро-производителей в области растениеводства	комитет сельского хозяйства	2017 2018 2019 2020 2021 2022 2023 2024 2025 2017–2025	2176569,8 23917,5 58624,6 57368,6 57932,7 8207,6 8207,6 8207,6 8207,6 2407243,6	135116,4 2000,0 50417,0 50417,0 50417,0 - - - - 288367,4	10978,6 21917,5 8207,6 6951,6 7515,7 8207,6 8207,6 8207,6 8207,6 88401,4	- - - - - - - - - -	2030474,8 - - - - - - - - 2030474,8	повышение финансовой устойчивости сельскохозяйственных товаропроизводителей, осуществляющих деятельность в отрасли растениеводства		

№ п/п	Наименование основного мероприятия, мероприятия	Ответственный исполнитель, соисполнитель государственной программы, подпрограммы	Год реализации	Объемы и источники финансирования (тыс.рублей)						Непосредственные результаты реализации мероприятия
				всего	в том числе			внебюджетные источники		
					федеральный бюджет	областной бюджет	местный бюджет			
1	2	3	4	5	6	7	8	9	10	
3.1.	Возмещение части затрат сельскохозяйственных товаропроизводителей на уплату страховой премии, начисленной по договору сельскохозяйственного страхования в области растениеводства		2017 2018 2019 2020 2021 2022 2023 2024 2025 2017–2025	15912,0 2325,6 12676,8 12199,2 12305,3 1774,8 1774,8 1774,8 1774,8 62518,1	15116,4 2000,0 10902,0 10902,0 10902,0 - - - - 49822,4	795,6 325,6 1774,8 1297,2 1403,3 1774,8 1774,8 1774,8 1774,8 12695,7	- - - - - - - - - -	- - - - - - - - - -	повышение финансовой устойчивости сельскохозяйственных товаропроизводителей за счет ежегодного страхования посевов сельскохозяйственных культур	
3.2.	Возмещение части процентной ставки по краткосрочным кредитам (займам) на развитие растениеводства, переработки и реализации продукции растениеводства		2017 2018 2019 2020 2021 2022 2023 2024 2025 2017–2025	2160657,8 21591,9 - - - - - - - -	120000,0 - - - - - - - - -	10183,0 21591,9 - - - - - - - -	- - - - - - - - - -	2030474,8 - - - - - - - - -	повышение финансовой устойчивости сельскохозяйственных товаропроизводителей, осуществляющих деятельность в отрасли растениеводства	
3.3.	Возмещение части затрат на подавление численности, локализацию и (или) ликвидацию популяции карантинного объекта		2019 2020 2021 2022 2023 2024 2025 2019–2025	45947,8 45169,4 45627,4 6432,8 6432,8 6432,8 6432,8 162475,8	39515,0 39515,0 39515,0 - - - - 118545,0	6432,8 5654,4 6112,4 6432,8 6432,8 6432,8 6432,8 43930,8	- - - - - - - -	- - - - - - - 2030474,8	повышение финансовой устойчивости сельскохозяйственных товаропроизводителей, осуществляющих деятельность в отрасли растениеводства	
4.	Поддержка приобретения элитных семян хозяйства (возмещение части затрат на приобретение элитных семян)	комитет сельского хозяйства	2017 2018 2019 2020 2021 2022 2023 2024 2025 2017–2025	26465,4 62649,4 61427,8 59113,5 59622,6 8599,9 8599,9 8599,9 8599,9 303678,3	25142,1 53878,5 52827,9 52827,9 52827,9 - - - - 237504,3	1323,3 8770,9 8599,9 6285,6 6794,7 8599,9 8599,9 8599,9 8599,9 66174,0	- - - - - - - - - -	- - - - - - - - - -	увеличение доли площади, засеваемой элитными семенами, в общей площади посевов	

№ п/п	Наименование основного мероприятия	Ответственный исполнитель, соисполнитель государственной программы, подпрограммы	Год реализации	Объемы и источники финансирования (тыс.рублей)					Итого	Непосредственные результаты реализации мероприятия
				всего	федеральный бюджет	областной бюджет	в том числе местный бюджет	внебюджетные источники		
1	2	3	4	5	6	7	8	9	10	
Итого по подпрограмме										
			2017	2963276,7	780878,7	151923,3	-	2030474,8	увеличение объемов производства и переработки основных видов продукции растениеводства	
			2018	1106650,9	930991,6	175659,3	-	-		
			2019	989688,4	833583,6	156104,8	-	-		
			2020	933133,3	833583,6	99549,7	-	-		
			2021	941865,6	833583,6	108282,0	-	-		
			2022	40036,1	-	40036,1	-	-		
			2023	40036,1	-	40036,1	-	-		
			2024	40036,1	-	40036,1	-	-		
			2025	40036,1	-	40036,1	-	-		
			2017-2025	7094759,3	4212621,1	851663,5	-	2030474,8		
Подпрограмма "Развитие мелиорации земель сельскохозяйственного назначения"										
5.	Оценка, эксплуатация комитет сельского и ремонт мелиоратив- хозяйственного комплекса		2017	9427,0	-	9427,0	-	-	обеспечение сохранности и работоспособности гидротехнических сооружений, находящихся в собственности Волгоградской области	
			2018	8225,0	-	8225,0	-	-		
			2019	18248,1	-	18248,1	-	-		
			2020	10988,5	-	10988,5	-	-		
			2021	10888,5	-	10888,5	-	-		
			2022	18248,1	-	18248,1	-	-		
			2023	18248,1	-	18248,1	-	-		
			2024	18248,1	-	18248,1	-	-		
			2025	18248,1	-	18248,1	-	-		
			2017-2025	130769,5	-	130769,5	-	-		
5.1.	Расходы на обеспечение деятельности (оказание услуг) казенных учреждений		2017	6491,3	-	6491,3	-	-	обеспечение деятельности (оказание услуг) казенных учреждений	
			2018	5820,3	-	5820,3	-	-		
			2019	10998,1	-	10998,1	-	-		
			2020	9488,5	-	9488,5	-	-		
			2021	9388,5	-	9388,5	-	-		
			2022	10998,1	-	10998,1	-	-		
			2023	10998,1	-	10998,1	-	-		
			2024	10998,1	-	10998,1	-	-		
			2025	10998,1	-	10998,1	-	-		
			2017-2025	86179,1	-	86179,1	-	-		

№ п/п	Наименование основного мероприятия, мероприятия	Ответственный исполнитель, соисполнитель государственной программы, подпрограммы	Год реализации	Объемы и источники финансирования (тыс.рублей)					Непосредственные результаты реализации мероприятия	
				всего	в том числе				9	10
					федеральный бюджет	областной бюджет	местный бюджет	внебюджетные источники		
1	2	3	4	5	6	7	8	9	10	
5.2.	Проведение оценочных работ объектов мелиоративного комплекса и отдельно расположенных гидротехнических сооружений, оформление права оперативного управления на объекты и права постоянного (бессрочного) пользования на земельные участки		2017 2018 2019 2020 2021 2022 2023 2024 2025 2017–2025	30,8 2154,4 2250,0 500,0 500,0 2250,0 2250,0 2250,0 2250,0 14435,2	- - - - - - - - - -	30,8 2154,4 2250,0 500,0 500,0 2250,0 2250,0 2250,0 2250,0 14435,2	- - - - - - - - - -	- - - - - - - - - -	обеспечение сохранности и работоспособности гидротехнических сооружений, находящихся в собственности Волгоградской области	
5.3.	Эксплуатация и ремонт внутрихозяйственных оросительных систем и отдельно расположенных гидротехнических сооружений, находящихся в государственной собственности Волгоградской области		2017 2018 2019 2020 2021 2022 2023 2024 2025 2017–2025	2904,9 250,3 5000,0 1000,0 1000,0 5000,0 5000,0 5000,0 5000,0 30155,2	- - - - - - - - - -	2904,9 250,3 5000,0 1000,0 1000,0 5000,0 5000,0 5000,0 5000,0 30155,2	- - - - - - - - - -	- - - - - - - - - -	обеспечение сохранности и работоспособности гидротехнических сооружений, находящихся в собственности Волгоградской области	
6.	Поддержка строительства, реконструкции, технического перевооружения мелиоративных систем [возмещение сельскохозяйственным товаропроизводителям затрат, связанных со строительством, реконструкцией и техническим перевооружением на инновационной	комитет сельского хозяйства	2017 2018 2019 2020 2021 2022 2023 2024 2025 2017–2025	1890500,6 1402009,0 1663966,3 1607692,1 1449758,9 1264955,3 1264955,3 1264955,3 1264955,3 13073748,1	479745,2 442008,0 399011,0 364342,0 221295,9 - - - - 1906402,1	160000,4 160001,0 64955,3 43350,1 28463,0 64955,3 64955,3 64955,3 64955,3 716591,0	- - - - - - - - - -	1250755,0 800000,0 1200000,0 1200000,0 1200000,0 1200000,0 1200000,0 1200000,0 1200000,0 10450755,0	ввод в эксплуатацию мелиорируемых земель за счет реконструкции, технического перевооружения и строительства новых мелиоративных систем	

№ п/п	Наименование основного мероприятия, мероприятия	Ответственный исполнитель, соисполнитель государственной программы, подпрограммы	Год реализации	Объемы и источники финансирования (тыс.рублей)					Непосредственные результаты реализации мероприятия
				всего	в том числе	в том числе			
		3	4	5	6	7	8	9	10
1	2		4	5	6	7	8	9	10

технологической основе
 оросительных и осуши-
 тельных систем общего
 и индивидуального
 пользования и отдельно
 расположенных гидро-
 технических сооруже-
 ний, принадлежащих
 на праве собствен-
 сти (аренды) сельско-
 хозяйственным товаро-
 производителям, с при-
 обретением машин,
 установок, дождеваль-
 ных и поливных аппа-
 ратов, насосных стан-
 ций, включенных
 в сводный сметный рас-
 чет стоимости строи-
 тельства (в том числе
 приобретенных в ли-
 зинг и поставленных
 на балансовый учет
 сельскохозяйственными
 товаропроизводителями),
 за исключением затрат,
 связанных с прове-
 дением проектных
 и изыскательских работ
 и (или) подготовкой
 проектной докумен-
 тации в отношении
 указанных объектов]

№ п/п	Наименование основного мероприятия, мероприятия	Ответственный исполнитель, соисполнитель государственной программы, подпрограммы	Год реализации	Объемы и источники финансирования (тыс.рублей)					Непосредственные результаты реализации мероприятия	
				всего	федеральный бюджет	областной бюджет	в том числе местный бюджет	внебюджетные источники	9	10
1	2	3	4	5	6	7	8	9	10	
8.1.	Возмещение части затрат на содержание племенного маточного поголовья сельскохозяйственных животных		2017 2018 2019 2020 2021 2022 2023 2024 2025 2017-2025	49581,1 75988,7 74580,8 71770,9 72389,1 10441,3 10441,3 10441,3 10441,3 386075,8	30000,0 65350,3 64139,5 64139,5 64139,5 - - - - 287768,8	19581,1 10638,4 10441,3 7631,4 8249,6 10441,3 10441,3 10441,3 10441,3 98307,0	- - - - - - - - - -	- - - - - - - - - -	сохранение численности племенного поголовья сельскохозяйственных животных	
8.2.	Субсидии за производственную и реализованную продукцию животноводства		2017 2018 2019 2020 2021 2022 2023 2024 2025 2017-2025	75568,0 119010,0 148312,7 142724,9 143954,2 20763,9 20763,9 20763,9 20763,9 712625,4	71785,8 102348,6 127548,8 127548,8 127548,8 - - - - 556780,8	3782,1 16661,4 20763,9 15176,1 16405,4 20763,9 20763,9 20763,9 20763,9 155844,5	- - - - - - - - - -	- - - - - - - - - -	увеличение производства продукции животноводства	
8.3.	Возмещение части затрат региональным племенным предприятиям по хранению семян животных-производителей, реализованного сельскохозяйственным товаропроизводителям семян быков-производителей		2019 2020 2021 2022 2023 2024 2025 2019-2025	600,0 - - 600,0 600,0 600,0 600,0 3000,0	- - - - - - - -	600,0 - - 600,0 600,0 600,0 600,0 3000,0	- - - - - - - -	- - - - - - - -	сохранение племенного поголовья сельскохозяйственных животных	
8.4.	Возмещение части затрат сельскохозяйственных товаропроизводителей на приобретение племенного молодняка крупного рогатого скота и мелкого рогатого скота		2019 2020 2021 2022 2023 2024 2025 2019-2025	19579,1 18503,9 18638,8 2741,1 2741,1 2741,1 2741,1 67686,2	16838,0 16838,0 16838,0 - - - - 50514,0	2741,1 1665,9 1800,8 2741,1 2741,1 2741,1 2741,1 17172,2	- - - - - - - -	- - - - - - - -	сохранение племенного поголовья сельскохозяйственных животных	

№ п/п	Наименование основного мероприятия, мероприятия	3	Год реализации	Объемы и источники финансирования (тыс.рублей)						9	Непосредственные результаты реализации мероприятия
				5	6	7			8		
						всего	федеральный бюджет	областной бюджет			
1	2	3	4	5	6	7	8	9	10		
9.	Снижение финансовой нагрузки на сельскохозяйственных товаропроизводителей в области животноводства	комитет сельского хозяйства	2017 2018 2019 2020 2021 2022 2023 2024 2025	1108527,6 23469,0 5588,2 5294,5 5334,1 782,3 782,3 782,3 782,3	115308,8 600,0 4805,9 4805,9 4805,9 - - - -	21203,4 22869,0 782,3 488,6 528,2 782,3 782,3 782,3 782,3	- - - - - - - - -	972015,4 - - - - - - - -	повышение финансовой устойчивости сельскохозяйственных товаропроизводителей, осуществление деятельности в отрасли животноводства		
9.1.	Возмещение части затрат сельскохозяйственных товаропроизводителей на уплату страховой премии, начисленной по договору сельскохозяйственного страхования в области животноводства		2017 2018 2019 2020 2021 2022 2023 2024 2025	5588,2 697,7 5588,2 5294,5 5334,1 782,3 782,3 782,3 782,3	5308,8 600,0 4805,9 4805,9 4805,9 - - - -	279,4 97,7 782,3 488,6 528,2 782,3 782,3 782,3 782,3	- - - - - - - - -	972015,4 - - - - - - - -	повышение финансовой устойчивости сельскохозяйственных товаропроизводителей за счет ежегодного страхования в области животноводства		
9.2.	Возмещение части процентной ставки по краткосрочным кредитам (займам) на развитие животноводства, переработки и реализации продукции животноводства		2017 2018 2019 2020 2021 2022 2023 2024 2025	1102939,4 22771,3 - - - - - - -	110000,0 - - - - - - - -	20924,0 22771,3 - - - - - - -	- - - - - - - - -	972015,4 - - - - - - - -	повышение финансовой устойчивости сельскохозяйственных товаропроизводителей, осуществляющих деятельность в отрасли животноводства		
			2017-2025	1151342,6	130326,5	49000,7	-	972015,4			
			2017-2025	25631,9	20326,5	5305,4	-				
			2017-2025	1125710,7	110000,0	43695,3	-	972015,4			

№ п/п	Наименование основного мероприятия, мероприятия	Ответственный исполнитель, соисполнитель государственной программы, подпрограммы	Год реализации	Объемы и источники финансирования (тыс.рублей)							Непосредственные результаты реализации мероприятия
				всего	в том числе			8	9	10	
					федеральный бюджет	областной бюджет	местный бюджет				
1	2	3	4	5	6	7	8	9	10		
Итого по подпрограмме											
			2017	1233676,7	217094,6	44566,7	-	972015,4	увеличение объема производства и переработки основных видов продукции животноводства		
			2018	218467,7	168298,9	50168,8	-	-			
			2019	248660,8	213332,2	35328,6	-	-			
			2020	238294,2	213332,2	24962,0	-	-			
			2021	240316,2	213332,2	26984,0	-	-			
			2022	35328,6	-	35328,6	-	-			
			2023	35328,6	-	35328,6	-	-			
			2024	35328,6	-	35328,6	-	-			
			2025	35328,6	-	35328,6	-	-			
			2017-2025	2320730,0	1025390,1	323324,5	-	972015,4			
Подпрограмма "Поддержка малых форм хозяйствования и развитие сельскохозяйственной потребительской кооперации"											
10.	Развитие семейных комитет сельского животноводческих ферм хозяйства на базе крестьянских (фермерских) хозяйств (гранты на развитие семейных животноводческих ферм)		2017	137049,8	78117,9	4112,0	-	54819,9	увеличение числа семейных животноводческих ферм на базе крестьянских (фермерских) хозяйств		
			2018	278756,6	143840,7	23415,9	-	111500,0			
			2019	220000,0	113520,0	18480,0	-	88000,0			
			2020	215026,8	113520,0	13506,8	-	88000,0			
			2021	216120,9	113520,0	14600,9	-	88000,0			
			2022	106480,0	-	18480,0	-	88000,0			
			2023	106480,0	-	18480,0	-	88000,0			
			2024	106480,0	-	18480,0	-	88000,0			
			2025	106480,0	-	18480,0	-	88000,0			
			2017-2025	1492874,1	562518,6	148035,6	-	782319,9			
11.	Поддержка начинающих фермеров (гранты начинающим фермерам)		2017	153704,2	134679,2	7153,6	-	11871,4	увеличение числа начинающих фермеров		
			2018	156383,4	121039,3	19704,1	-	15640,0			
			2019	124200,0	96492,0	15708,0	-	12000,0			
			2020	119017,0	95536,2	11480,8	-	12000,0			
			2021	118861,2	94450,5	12410,7	-	12000,0			
			2022	27708,0	-	15708,0	-	12000,0			
			2023	27708,0	-	15708,0	-	12000,0			
			2024	27708,0	-	15708,0	-	12000,0			
			2025	27708,0	-	15708,0	-	12000,0			
			2017-2025	782997,8	542197,2	129289,2	-	111511,4			

№ п/п	Наименование основного мероприятия, мероприятия	Ответственный исполнитель, соисполнитель государственной программы, подпрограммы	Год реализации	Объемы и источники финансирования (тыс.рублей)					в том числе	внебюджетные источники	Непосредственные результаты реализации мероприятия
				5 всего	6 федеральный бюджет	7 областной бюджет	8 местный бюджет	9			
1	2	3	4	5	6	7	8	9	10		
12.	Поддержка приобрете- ния сельскохозяйствен- ных животных и птицы, альтернативных свиноводству [возме- щение части затрат крестьянских (фермер- ских) и личных под- собных хозяйств на приобретение сельско- хозяйственных живот- ных, альтернативных свиноводству]	комитет сельского хозяйства	2017 2018 2019 2020 2021 2022 2023 2024 2025 2017-2025	5009,2 6455,4 18330,3 - - 25000,0 25000,0 25000,0 25000,0 25000,0 129794,9	- - - - - - - - - -	5000,0 5000,0 18330,3 - - 25000,0 25000,0 25000,0 25000,0 25000,0 128330,3	- - - - - - - - - -	9,2 1455,4 - - - - - - - - 1464,6	стимулирование перевода личных подсобных и крестьянских (фер- мерских) хозяйств на альтернатив- ные свиноводству отрасли живот- новодства		
13.	Государственная под- держка кредитования малых форм хозяйство- вания (возмещение части процентной став- ки по долгосрочным, среднесрочным и кратко- срочным кредитам, взятым малыми форма- ми хозяйствования)	комитет сельского хозяйства	2017 2018 2019 2020 2021 2022 2023 2024 2025 2017-2025	339187,2 79373,3 72503,0 71359,2 71388,1 74286,2 74286,2 74286,2 74286,2 930955,6	13355,9 5198,2 3002,0 3002,0 3002,0 - - - - 27560,1	5395,8 6051,4 1501,0 357,2 386,1 6286,2 6286,2 6286,2 6286,2 38836,3	- - - - - - - - - -	320435,5 68123,7 68000,0 68000,0 68000,0 68000,0 68000,0 68000,0 68000,0 864559,2	обеспечение доступа малых форм хозяйствования к субсидируемым кредитам банков и займам сельско- хозяйственных потребительских кредитных кооперативов		
14.	Развитие сельскохо- зяйственной коопе- рации	комитет сельского хозяйства	2017 2018 2019 2020 2021 2022 2023 2024 2025 2017-2025	45569,0 68377,8 47283,9 12660,9 12735,5 39543,9 39543,9 39543,9 39543,9 344802,7	8900,0 7740,0 7740,0 7740,0 7740,0 - - - - 39860,0	26162,4 51260,0 32843,9 920,9 995,5 32843,9 32843,9 32843,9 32843,9 243558,3	- - - - - - - - - -	10506,6 9377,8 6700,0 4000,0 4000,0 6700,0 6700,0 6700,0 6700,0 61384,4	увеличение количества сельско- хозяйственных потребительских кооперативов		

№ п/п	Наименование основного мероприятия, мероприятия	Ответственный исполнитель, соисполнитель государственной программы, подпрограммы	Год реализации	Объемы и источники финансирования (тыс.рублей)					в том числе	Непосредственные результаты реализации мероприятия
				всего	федеральный бюджет	областной бюджет	местный бюджет	внебюджетные источники		
1	2	3	4	5	6	7	8	9	10	
14.1.	Гранты сельскохозяйственным потребителям кооперативам для развития материально-технической базы		2017 2018 2019 2020 2021 2022 2023 2024 2025 2017–2025	19833,0 15600,0 13000,0 12660,9 12735,5 5260,0 5260,0 5260,0 5260,0 94869,4	8900,0 7740,0 7740,0 7740,0 7740,0 - - - - 39860,0	3000,0 1260,0 1260,0 920,9 995,5 1260,0 1260,0 1260,0 1260,0 12476,4	- - - - - - - - - -	7933,0 6600,0 4000,0 4000,0 4000,0 4000,0 4000,0 4000,0 4000,0 42533,0	увеличение количества сельскохозяйственных потребителей кооперативов, развивших свою материально-техническую базу с помощью государственной поддержки	
14.2.	Гранты сельскохозяйственным потребителям снабженческим и бытовым кооперативам для развития материально-технической базы		2017 2018 2019 2020 2021 2022 2023 2024 2025 2017–2025	25736,0 52777,8 27700,0 - - 27700,0 27700,0 27700,0 27700,0 217013,8	- - - - - - - - - -	23162,4 50000,0 25000,0 - - 25000,0 25000,0 25000,0 25000,0 198162,4	- - - - - - - - - -	2573,6 2777,8 2700,0 - - 2700,0 2700,0 2700,0 2700,0 18851,4	увеличение количества сельскохозяйственных потребителей снабженческих и бытовых кооперативов, развивших свою материально-техническую базу с помощью государственной поддержки	
14.3.	Возмещение части затрат за молоко, реализованное и (или) отпущенное на собственную переработку, производное личными подсобными хозяйствами – членами сельскохозяйственного потребительского кооператива		2019 2020 2021 2022 2023 2024 2025 2019–2025	5532,8 - - 5532,8 5532,8 5532,8 5532,8 27664,0	- - - - - - - -	5532,8 - - 5532,8 5532,8 5532,8 5532,8 27664,0	- - - - - - - -	- - - - - - - -	увеличение доходов и снижение издержек личных подсобных хозяйств через их участие в сельскохозяйственных потребительских кооперативах	
14.4.	Возмещение части затрат за организацию предоставления услуги по индивидуальному осеменению маточного поголовья крупного рогатого		2019 2020 2021 2022 2023 2024	1051,1 - - 1051,1 1051,1 1051,1	- - - - - -	1051,1 - - 1051,1 1051,1 1051,1	- - - - - -	- - - - - -	увеличение поголовья крупного рогатого скота в личных подсобных хозяйствах	

№ п/п	Наименование основного мероприятия, мероприятия	Ответственный исполнитель, соисполнитель государственной программы, подпрограммы	Год реализации	Объемы и источники финансирования (тыс.рублей)					в том числе		Непосредственные результаты реализации мероприятия
				всего	федеральный бюджет		областной бюджет				
					4	5	6	7	8	9	
1	2	3	4	5	6	7	8	9	10		
	скота в личных подсобных хозяйствах – членах сельскохозяйственного потребительского кооператива		2025 2019–2025	1051,1 5255,5	- -	1051,1 5255,5	- -	- -			
15.	Федеральный проект "Создание системы поддержки фермеров и развитие сельской кооперации"		2019 2020 2021 2022 2023 2024 2025 2019–2025	1696,4 1239,9 1340,4 1696,4 1696,4 1696,4 1696,4 11062,3	- - - - - - - -	1696,4 1239,9 1340,4 1696,4 1696,4 1696,4 1696,4 11062,3	- - - - - - - -	- - - - - - - -		увеличение числа субъектов малого предпринимательства	
15.1.	Создание и развитие сельскохозяйственных потребительских кооперативов		2019 2020 2021 2022 2023 2024 2025 2019–2025	1090,2 796,8 861,4 1090,2 1090,2 1090,2 1090,2 7109,2	- - - - - - - -	1090,2 796,8 861,4 1090,2 1090,2 1090,2 1090,2 7109,2	- - - - - - - -	- - - - - - - -		увеличение числа сельскохозяйственных потребительских кооперативов	
15.2.	Гранты крестьянским (фермерским) хозяйствам на создание и развитие хозяйств		2019 2020 2021 2022 2023 2024 2025 2019–2025	606,2 443,1 479,0 606,2 606,2 606,2 606,2 3953,1	- - - - - - - -	606,2 443,1 479,0 606,2 606,2 606,2 606,2 3953,1	- - - - - - - -	- - - - - - - -		увеличение числа крестьянских (фермерских) хозяйств	
	Итого по подпрограмме		2017 2018 2019 2020 2021 2022	680519,3 589346,5 484013,6 419303,8 420446,1 274714,5	235053,1 277818,2 220754,0 219798,2 218712,5 -	47823,7 105431,4 88559,6 27505,6 29733,6 100014,5	- - - - - -	397642,6 206096,9 174700,0 172000,0 172000,0 174700,0		увеличение количества субъектов малого предпринимательства в сфере сельского хозяйства	

№ п/п	Наименование основного мероприятия	Ответственный исполнитель, соисполнитель государственной программы, подпрограммы	Год реализации	Объемы и источники финансирования (тыс.рублей)					Непосредственные результаты реализации мероприятия		
				всего	федеральный бюджет	в том числе		8	9	10	
						областной бюджет	местный бюджет				внебюджетные источники
1	2	3	4	5	6	7	8	9	10		
			2023	274714,5	-	100014,5	-	174700,0			
			2024	274714,5	-	100014,5	-	174700,0			
			2025	274714,5	-	100014,5	-	174700,0			
			2017-2025	3692487,3	1172136,0	699111,9	-	1821239,5			
Подпрограмма "Техническая и технологическая модернизация, инновационное развитие"											
16.	Поддержка научных исследований в агропромышленном комплексе	научный комитет сельского хозяйства	2017	4000,0	-	4000,0	-	-	стимулирование научно-исследовательских разработок, инновационного развития в агропромышленном комплексе		
			2018	6000,0	-	6000,0	-	-			
			2019	6000,0	-	6000,0	-	-			
			2020	6000,0	-	6000,0	-	-			
			2021	6000,0	-	6000,0	-	-			
			2022	6000,0	-	6000,0	-	-			
			2023	6000,0	-	6000,0	-	-			
			2024	6000,0	-	6000,0	-	-			
			2025	6000,0	-	6000,0	-	-			
			2017-2025	52000,0	-	52000,0	-	-			
17.	Поддержка инвестиционной привлекательности отраслей сельского хозяйства	комитет сельского хозяйства	2017	9412398,4	639785,0	96001,0	-	8676612,4	повышение инвестиционной привлекательности отраслей сельского хозяйства		
			2018	9256504,0	492353,0	187422,4	-	8576728,6			
			2019	7845223,0	-	388456,4	-	7456766,6			
			2020	5383419,3	-	321257,4	-	5062161,9			
			2021	4085571,3	-	322979,3	-	3762592,0			
			2022	3416206,2	-	320000,0	-	3096206,2			
			2023	2610651,7	-	320000,0	-	2290651,7			
			2024	1555746,9	-	320000,0	-	1235746,9			
			2025	300000,0	-	300000,0	-	-			
			2017-2025	43865720,8	1132138,0	2576116,5	-	40157466,3			
17.1.	Возмещение части затрат на уплату процентов по инвестиционным кредитам (займам) в агропромышленном комплексе		2017	9412398,4	639785,0	96001,0	-	8676612,4	повышение инвестиционной привлекательности отраслей сельского хозяйства		
			2018	9256504,0	492353,0	187422,4	-	8576728,6			
			2019	7545223,0	-	88456,4	-	7456766,6			
			2020	5083419,3	-	21257,4	-	5062161,9			
			2021	3785571,3	-	22979,3	-	3762592,0			
			2022	3116206,2	-	20000,0	-	3096206,2			
			2023	2310651,7	-	20000,0	-	2290651,7			
			2024	1255746,9	-	20000,0	-	1235746,9			
			2025	-	-	-	-	-			
			2017-2025	41765720,8	1132138,0	476116,5	-	40157466,3			

№ п/п	Наименование основного мероприятия, мероприятия	Ответственный исполнитель, соисполнитель государственной программы, подпрограммы	Год реализации	Объемы и источники финансирования (тыс.рублей)					Непосредственные результаты реализации мероприятия	
				всего	в том числе			9		
					федеральный бюджет	областной бюджет	местный бюджет		внебюджетные источники	
1	2	3	4	5	6	7	8	9	10	
17.2.	Субсидии в виде имущественного взноса Фонду "Перспективное развитие Волгоградской области" для финансового обеспечения проектов развития и (или) финансирования оздоровления сельскохозяйственных товаропроизводителей Волгоградской области		2019 2020 2021 2022 2023 2024 2025 2019–2025	300000,0 300000,0 300000,0 300000,0 300000,0 300000,0 300000,0 2100000,0	- - - - - - - -	300000,0 300000,0 300000,0 300000,0 300000,0 300000,0 300000,0 2100000,0	- - - - - - - -	- - - - - - - -	финансовое обеспечение проектов развития и (или) финансовое оздоровление сельскохозяйственных товаропроизводителей Волгоградской области	
18.	Поддержка строительства и модернизации объектов агропромышленного комплекса	комитет сельского хозяйства	2017 2018 2019 2020 2021 2022 2023 2024 2025 2017–2025	1221497,8 800000,0 692092,0 250944,3 1020,8 442092,0 442092,0 442092,0 442092,0 4733922,9	147754,1 - - - - - - - - 147754,1	7843,7 - 42092,0 944,3 1020,8 42092,0 42092,0 42092,0 42092,0 220268,8	- - - - - - - - - -	1065900,0 800000,0 650000,0 250000,0 - 400000,0 400000,0 400000,0 400000,0 4365900,0	увеличение строительства и модернизации объектов агропромышленного комплекса	
18.1.	Возмещение части прямых понесенных затрат на создание и (или) модернизацию объектов агропромышленного комплекса		2017 2018 2019 2020 2021 2022 2023 2024 2025 2017–2025	1221497,8 800000,0 251292,0 250944,3 1020,8 1292,0 1292,0 1292,0 1292,0 2529922,9	147754,1 - - - - - - - - 147754,1	7843,7 - 1292,0 944,3 1020,8 1292,0 1292,0 1292,0 1292,0 16268,8	- - - - - - - - - -	1065900,0 800000,0 250000,0 250000,0 - - - - - 2365900,0	увеличение строительства и модернизации объектов агропромышленного комплекса	

№ п/п	Наименование основного мероприятия, мероприятия	3	Год реализации	Объемы и источники финансирования (тыс.рублей)				в том числе		9	10
				4	5	6	7	8	9		
1	2	3	4	5	6	7	8	9	10		
№ п/п	Наименование основного мероприятия, мероприятия	Ответственный исполнитель, соисполнитель государственной программы, подпрограммы	Год реализации	всего	федеральный бюджет	областной бюджет	местный бюджет	внебюджетные источники	Непосредственные результаты реализации мероприятия		
18.2.	Возмещение части затрат на создание и (или) увеличение мощностей хранения зерновых культур		2019 2020 2021 2022 2023 2024 2025 2019–2025	440800,0 - - 440800,0 440800,0 440800,0 440800,0 2204000,0	- - - - - - - -	40800,0 - - 40800,0 40800,0 40800,0 40800,0 204000,0	- - - - - - - -	400000,0 - - 400000,0 400000,0 400000,0 400000,0 2000000,0	увеличение строительства и модернизации зернохранилищ		
19.	Модернизация и обновление машинно-тракторного парка подотраслей сельского хозяйства	комитет сельского хозяйства	2017 2018 2019 2020 2021 2022 2023 2024 2025 2017–2025	2950000,0 3100000,0 2850000,0 3200000,0 3000000,0 3000000,0 3000000,0 3000000,0 3000000,0 27100000,0	- - - - - - - - - -	- - - - - - - - - -	- - - - - - - - - -	2950000,0 3100000,0 2850000,0 3200000,0 3000000,0 3000000,0 3000000,0 3000000,0 3000000,0 27100000,0	увеличение объемов приобретения сельскохозяйственными товаропроизводителями новой энергонасыщенной высокопроизводительной сельскохозяйственной техники		
20.	Возмещение части затрат сельскохозяйственным товаропроизводителям на приобретение машин для уборки и первичной обработки хлопка		2019 2020 2021 2022 2023 2024 2025 2019–2025	18000,0 - - 18000,0 18000,0 18000,0 18000,0 90000,0	- - - - - - - -	8000,0 - - 8000,0 8000,0 8000,0 8000,0 40000,0	- - - - - - - -	10000,0 - - 10000,0 10000,0 10000,0 10000,0 50000,0	стимулирование производства на территории Волгоградской области хлопка		
	Итого по подпрограмме		2017 2018 2019 2020 2021 2022 2023 2024 2025 2017–2025	13587896,2 13162504,0 11411315,0 8840363,6 7092592,1 6882298,2 6076743,7 5021838,9 3766092,0 75841643,7	787539,1 492353,0 - - - - - - -	107844,7 193422,4 444548,4 328201,7 330000,1 376092,0 376092,0 376092,0 356092,0 2888385,3	- - - - - - - - -	12692512,4 12476728,6 10966766,6 8512161,9 6762592,0 6506206,2 5700651,7 4645746,9 3410000,0 71673366,3	осуществление технической и технологической модернизации и инновационного развития агропромышленного комплекса		


№ п/п	Наименование основного мероприятия, мероприятия	Ответственный исполнитель, соисполнитель государственной программы, подпрограммы	Год реализации	Объемы и источники финансирования (тыс.рублей)				в том числе		Непосредственные результаты реализации мероприятия
				всего	федеральный бюджет	областной бюджет	местный бюджет	внебюджетные источники		
1	2	3	4	5	6	7	8	9	10	
Подпрограмма "Развитие рыбного хозяйства"										
21.	Сохранение и рациональное использование водных биологических ресурсов (осуществление переданных органам государственной власти субъектов Российской Федерации в соответствии с частью первой статьи 6 Федерального закона "О животном мире" полномочий Российской Федерации в области организации, регулирования и охраны водных биологических ресурсов)	комитет сельского хозяйства	2017 2018 2019 2020 2021 2022 2023 2024 2025 2017-2025	1372,3 1344,9 663,2 663,2 663,2 - - - - 4706,8	1372,3 1344,9 663,2 663,2 663,2 - - - - 4706,8	- - - - - - - - - -	- - - - - - - - - -	- - - - - - - - - -	освоение квоты вылова озерно-речной рыбы	
Итого по подпрограмме										
			2017 2018 2019 2020 2021 2022 2023 2024 2025 2017-2025	1372,3 1344,9 663,2 663,2 663,2 - - - - 4706,8	1372,3 1344,9 663,2 663,2 663,2 - - - - 4706,8	- - - - - - - - - -	- - - - - - - - - -	- - - - - - - - - -	освоение квоты вылова озерно-речной рыбы	
Подпрограмма "Развитие молочного скотоводства"										
22.	Поддержка сельскохозяйственных товаропроизводителей в подотрасли молочного скотоводства	комитет сельского хозяйства	2017 2018 2019 2020 2021 2022	139260,1 208193,7 246113,1 75979,8 24186,3 145055,9	16179,3 18720,5 21430,0 21430,0 21430,0 -	71080,8 159473,2 148683,1 2549,8 2756,3 29055,9	- - - - - -	52000,0 30000,0 76000,0 52000,0 - 116000,0	увеличение производства молока в хозяйствах всех категорий	

№ п/п	Наименование основного мероприятия, мероприятия	Ответственный исполнитель, соисполнитель государственной программы, подпрограммы	Год реализации	Объемы и источники финансирования (тыс.рублей)					в том числе		Непосредственные результаты реализации мероприятия
				всего	федеральный бюджет	областной бюджет		местный бюджет			
						5	6		7	8	
1	2	3	4	5	6	7	8	9	10		
			2023	145055,9	-	29055,9	-	116000,0			
			2024	145055,9	-	29055,9	-	116000,0			
			2025	145055,9	-	29055,9	-	116000,0			
			2017-2025	1273956,6	99189,8	500766,8	-	674000,0			
			2017	77155,7	16179,3	60976,4	-	-	повышение эффективности молочного животноводства		
			2018	168193,7	18720,5	149473,2	-	-			
			2019	141057,2	21430,0	119627,2	-	-			
			2020	23979,8	21430,0	2549,8	-	-			
			2021	24186,3	21430,0	2756,3	-	-			
			2022	-	-	-	-	-			
			2023	-	-	-	-	-			
			2024	-	-	-	-	-			
			2025	-	-	-	-	-			
			2017-2025	434572,7	99189,8	335382,9	-	-			
			2017	62104,4	-	10104,4	-	52000,0	модернизация молочного животноводства		
			2018	40000,0	-	10000,0	-	30000,0			
			2019	75055,9	-	23055,9	-	52000,0			
			2020	52000,0	-	-	-	52000,0			
			2021	-	-	-	-	-			
			2022	115055,9	-	23055,9	-	92000,0			
			2023	115055,9	-	23055,9	-	92000,0			
			2024	115055,9	-	23055,9	-	92000,0			
			2025	115055,9	-	23055,9	-	92000,0			
			2017-2025	689383,9	-	135383,9	-	554000,0			
			2019	30000,0	-	6000,0	-	24000,0	увеличение строительства молочных животноводческих ферм		
			2020	-	-	-	-	-			
			2021	-	-	-	-	-			
			2022	30000,0	-	6000,0	-	24000,0			
			2023	30000,0	-	6000,0	-	24000,0			
			2024	30000,0	-	6000,0	-	24000,0			
			2025	30000,0	-	6000,0	-	24000,0			
			2019-2025	150000,0	-	30000,0	-	120000,0			

№ п/п	Наименование основного мероприятия, мероприятия	Ответственный исполнитель, соисполнитель государственной программы, подпрограммы	Год реализации	Объемы и источники финансирования (тыс.рублей)					в том числе		Непосредственные результаты реализации мероприятия
				всего	федеральный бюджет	областной бюджет		местный бюджет			
						6	7		8	9	
1	2	3	4	5	6	7	8	9	10		
Итого по подпрограмме											
			2017	139260,1	16179,3	71080,8	-	52000,0	увеличение объемов производства		
			2018	208193,7	18720,5	159473,2	-	30000,0	молока		
			2019	246113,1	21430,0	148683,1	-	76000,0			
			2020	75979,8	21430,0	2549,8	-	52000,0			
			2021	24186,3	21430,0	2756,3	-	-			
			2022	145055,9	-	29055,9	-	116000,0			
			2023	145055,9	-	29055,9	-	116000,0			
			2024	145055,9	-	29055,9	-	116000,0			
			2025	145055,9	-	29055,9	-	116000,0			
			2017-2025	1273956,6	99189,8	500766,8	-	674000,0			
Подпрограмма "Обеспечение реализации мероприятий государственной аграрной политики"											
23.	Развитие кадрового потенциала и имиджа агропромышленного комплекса	комитет сельского хозяйства	2017	19580,0	-	19580,0	-	-	развитие кадрового потенциала и имиджа агропромышленного комплекса		
			2018	25160,0	-	25160,0	-	-			
			2019	19506,0	-	19506,0	-	-			
			2020	17090,6	-	17090,6	-	-			
			2021	17090,6	-	17090,6	-	-			
			2022	19506,0	-	19506,0	-	-			
			2023	19506,0	-	19506,0	-	-			
			2024	19506,0	-	19506,0	-	-			
			2025	19506,0	-	19506,0	-	-			
			2017-2025	176451,2	-	176451,2	-	-			
23.1.	Государственная поддержка руководителей и специалистов сельскохозяйственных организаций Волгоградской области		2017	12909,0	-	12909,0	-	-	поддержка руководителей и молодых специалистов		
			2018	17230,0	-	17230,0	-	-			
			2019	11506,0	-	11506,0	-	-			
			2020	11506,0	-	11506,0	-	-			
			2021	11506,0	-	11506,0	-	-			
			2022	11506,0	-	11506,0	-	-			
			2023	11506,0	-	11506,0	-	-			
			2024	11506,0	-	11506,0	-	-			
			2025	11506,0	-	11506,0	-	-			
			2017-2025	110681,0	-	110681,0	-	-			

№ п/п	Наименование основного мероприятия, мероприятия	Ответственный исполнитель, соисполнитель государственной программы, подпрограммы	Год реализации	Объемы и источники финансирования (тыс.рублей)					Непосредственные результаты реализации мероприятия	
				всего	в том числе			8	9	10
					федеральный бюджет	областной бюджет	местный бюджет			
1	2	3	4	5	6	7	8	9	10	
23.2.	Осуществление организации выставок, курсов и мероприятий в сфере агропромышленного комплекса		2017 2018 2019 2020 2021 2022 2023 2024 2025 2017–2025	6671,0 7930,0 8000,0 5584,6 5584,6 8000,0 8000,0 8000,0 8000,0 65770,2	- - - - - - - - - -	6671,0 7930,0 8000,0 5584,6 5584,6 8000,0 8000,0 8000,0 8000,0 65770,2	- - - - - - - - - -	- - - - - - - - - -	увеличение количества организаций Волгоградской области, ставших участниками выставок в сфере агропромышленного комплекса	
24.	Осуществление системного управления агропромышленного комплекса (информационно-статистические услуги)	комитет сельского хозяйства	2017 2018 2019 2020 2021 2022 2023 2024 2025 2017–2025	569,6 535,8 588,8 588,8 588,8 588,8 588,8 588,8 588,8 5227,0	- - - - - - - - - -	569,6 535,8 588,8 588,8 588,8 588,8 588,8 588,8 588,8 5227,0	- - - - - - - - - -	- - - - - - - - - -	своевременное получение информации для принятия управленческих решений в сфере агропромышленного комплекса	
25.	Снижение рисков агропромышленного производства [возмещение части затрат по предреквизиции и (или) ликвидации последствий чрезвычайных ситуаций в сельском хозяйстве]	комитет сельского хозяйства	2017 2018 2019 2020 2021 2022 2023 2024 2025 2017–2025	92371,3 6513,8 7535,3 - - 7535,3 7535,3 7535,3 7535,3 136561,6	50173,6 - - - - - - - - 50173,6	42197,7 6513,8 7535,3 - - 7535,3 7535,3 7535,3 7535,3 86388,0	- - - - - - - - - -	- - - - - - - - - -	снижение рисков агропромышленного производства	

№ п/п	Наименование основного мероприятия, мероприятия	3	4	Объемы и источники финансирования (тыс.рублей)					10		
				Год реализации	всего	в том числе				8	9
						Ответственный исполнитель, соисполнитель государственной программы, подпрограммы	федеральный бюджет	областной бюджет			
1	2	3	4	5	6	7	8	9	10		
Итого по подпрограмме											
			2017	112520,9	50173,6	62347,3	-	-	-	обеспечение реализации меро-	
			2018	32209,6	-	32209,6	-	-	-	приятий государственной аграрной	
			2019	27630,1	-	27630,1	-	-	-	политики"	
			2020	17679,4	-	17679,4	-	-	-		
			2021	17679,4	-	17679,4	-	-	-		
			2022	27630,1	-	27630,1	-	-	-		
			2023	27630,1	-	27630,1	-	-	-		
			2024	27630,1	-	27630,1	-	-	-		
			2025	27630,1	-	27630,1	-	-	-		
			2017-2025	318239,8	50173,6	268066,2	-	-	-		



**Вице-губернатор – руководитель
аппарата Губернатора
Волгоградской области**

Е.А.Харичкин

ПРИЛОЖЕНИЕ 3

к постановлению
Администрации
Волгоградской области

от 04 декабря 2018 г. № 561-п

"ПРИЛОЖЕНИЕ 4

к государственной программе Волгоградской области
"Развитие сельского хозяйства и регулирование рынков
сельскохозяйственной продукции, сырья и продовольствия"

РЕСУРСНОЕ ОБЕСПЕЧЕНИЕ


государственной программы Волгоградской области "Развитие сельского хозяйства и регулирование рынков
сельскохозяйственной продукции, сырья и продовольствия"

Наименование государственной программы, подпрограммы	Ответственный исполнитель, соисполнитель государственной программы, подпрограммы	Год реализации	всего	Объемы и источники финансирования (тыс.рублей)			
				в том числе			
				федеральный бюджет	областной бюджет	местный бюджет	внебюджетные источники
1	2	3	4	5	6	7	8
Государственная программа Волгоградской области "Разви- тие сельского хозяйства и регу- лирование рынков сельскохо- зяйственной продукции, сырья и продовольствия"	комитет сельского хозяйства Волгоградской области (далее именуется – комитет сель- ского хозяйства)	2017	20620009,2	2568035,8	656259,2	-	17395714,2
		2018	16730196,8	2331535,1	885836,2	-	13512825,5
		2019	15102240,6	1688774,0	990000,0	-	12423466,6
		2020	12144097,9	1653149,2	554786,8	-	9936161,9
		2021	10198396,3	1509017,4	554786,9	-	8134592,0
		2022	8706150,8	-	703244,6	-	8002906,2
		2023	7900596,3	-	703244,6	-	7197351,7
		2024	6845691,5	-	703244,6	-	6142446,9
		2025	5589944,6	-	683244,6	-	4906700,0
		2017-2025	103837324,0	9750511,5	6434647,5	-	87652165,0
		2017-2025	7094759,3	4212621,1	851663,5	-	2030474,8
		Подпрограмма "Развитие расте- ниеводства, переработки и реали- зации продукции растение- водства"	комитет сельского хозяйства	2017	2963276,7	780878,7	151923,3
		2018	1106650,9	930991,6	175659,3	-	-
		2019	989688,4	833583,6	156104,8	-	-
		2020	933133,3	833583,6	99549,7	-	-
		2021	941865,6	833583,6	108282,0	-	-
		2022	40036,1	-	40036,1	-	-
		2023	40036,1	-	40036,1	-	-
		2024	40036,1	-	40036,1	-	-
		2025	40036,1	-	40036,1	-	-
2017-2025	7094759,3	4212621,1	851663,5	-	2030474,8	-	2030474,8

Наименование государственной программы, подпрограммы	Ответственный исполнитель, соисполнитель государственной программы, подпрограммы	Год реализации	Объемы и источники финансирования (тыс.рублей)					внебюджетные источники	
			4	в том числе			7		8
				5	6	6			
1	2	3	4	5	6	6	7	8	
Подпрограмма "Развитие мелкочесельскохозяйственного назначения"	комитет сельского хозяйства	2017	1901487,0	479745,2	170672,8	-	1251069,0		
		2018	1411479,5	442008,0	169471,5	-	800000,0		
		2019	1694156,4	399011,0	89145,4	-	1206000,0		
		2020	1618680,6	364342,0	54338,6	-	1200000,0		
		2021	1460647,4	221295,9	39351,5	-	1200000,0		
		2022	1301087,4	-	95087,4	-	1206000,0		
		2023	1301087,4	-	95087,4	-	1206000,0		
		2024	1301087,4	-	95087,4	-	1206000,0		
		2025	1301087,4	-	95087,4	-	1206000,0		
		2017-2025	13290800,5	1906402,1	903329,4	-	10481069,0		
Подпрограмма "Развитие животноводства, переработки и реализации продукции животноводства"	комитет сельского хозяйства	2017	1233676,7	217094,6	44566,7	-	972015,4		
		2018	218467,7	168298,9	50168,8	-	-		
		2019	248660,8	213332,2	35328,6	-	-		
		2020	238294,2	213332,2	24962,0	-	-		
		2021	240316,2	213332,2	26984,0	-	-		
		2022	35328,6	-	35328,6	-	-		
		2023	35328,6	-	35328,6	-	-		
		2024	35328,6	-	35328,6	-	-		
		2025	35328,6	-	35328,6	-	-		
		2017-2025	2320730,0	1025390,1	323324,5	-	972015,4		
Подпрограмма "Поддержка малых форм хозяйствования и развитие сельскохозяйственной потребительской кооперации"	комитет сельского хозяйства	2017	680519,3	235053,1	47823,7	-	397642,6		
		2018	589346,5	277818,2	105431,4	-	206096,9		
		2019	484013,6	220754,0	88559,6	-	174700,0		
		2020	419303,8	219798,2	27505,6	-	172000,0		
		2021	420446,1	218712,5	29733,6	-	172000,0		
		2022	274714,5	-	100014,5	-	174700,0		
		2023	274714,5	-	100014,5	-	174700,0		
		2024	274714,5	-	100014,5	-	174700,0		
		2025	274714,5	-	100014,5	-	174700,0		
		2017-2025	3692487,3	1172136,0	699111,9	-	1821239,5		
Подпрограмма "Техническая и технологическая модернизация, инновационное развитие"	комитет сельского хозяйства	2017	13587896,2	787539,1	107844,7	-	12692512,4		
		2018	13162504,0	492353,0	193422,4	-	12476728,6		
		2019	11411315,0	-	444548,4	-	10966766,6		
		2020	8840363,6	-	328201,7	-	8512161,9		
		2021	7092592,1	-	330000,1	-	6762592,0		
		2022	6882298,2	-	376092,0	-	6506206,2		
		2023	6076743,7	-	376092,0	-	5700651,7		
		2024	5021838,9	-	376092,0	-	4645746,9		
		2025	3766092,0	-	356092,0	-	3410000,0		
		2017-2025	75841643,7	1279892,1	2888385,3	-	71673366,3		

Наименование государственной программы, подпрограммы	Ответственный исполнитель, соисполнитель государственной программы, подпрограммы	Год реализации	Объемы и источники финансирования (тыс.рублей)					внебюджетные источники
			всего	в том числе				
				федеральный бюджет	областной бюджет	местный бюджет	8	
1	2	3	4	5	6	7	8	
Подпрограмма "Развитие рыбного хозяйства"	комитет сельского хозяйства	2017	1372,3	1372,3	-	-	-	-
		2018	1344,9	1344,9	-	-	-	-
		2019	663,2	663,2	-	-	-	-
		2020	663,2	663,2	-	-	-	-
		2021	663,2	663,2	-	-	-	-
		2022	-	-	-	-	-	-
		2023	-	-	-	-	-	-
		2024	-	-	-	-	-	-
		2025	-	-	-	-	-	-
		2017-2025	4706,8	4706,8	-	-	-	-
Подпрограмма "Развитие молочного скотоводства"	комитет сельского хозяйства	2017	139260,1	16179,3	71080,8	-	-	52000,0
		2018	208193,7	18720,5	159473,2	-	-	30000,0
		2019	246113,1	21430,0	148683,1	-	-	76000,0
		2020	75979,8	21430,0	2549,8	-	-	52000,0
		2021	24186,3	21430,0	2756,3	-	-	-
		2022	145055,9	-	29055,9	-	-	116000,0
		2023	145055,9	-	29055,9	-	-	116000,0
		2024	145055,9	-	29055,9	-	-	116000,0
		2025	145055,9	-	29055,9	-	-	116000,0
		2017-2025	1273956,6	99189,8	500766,8	-	-	674000,0
Подпрограмма "Обеспечение реализации мероприятий государственной аграрной политики"	комитет сельского хозяйства	2017	112520,9	50173,6	62347,3	-	-	-
		2018	32209,6	-	32209,6	-	-	-
		2019	27630,1	-	27630,1	-	-	-
		2020	17679,4	-	17679,4	-	-	-
		2021	17679,4	-	17679,4	-	-	-
		2022	27630,1	-	27630,1	-	-	-
		2023	27630,1	-	27630,1	-	-	-
		2024	27630,1	-	27630,1	-	-	-
		2025	27630,1	-	27630,1	-	-	-
		2017-2025	318239,8	50173,6	268066,2	-	-	-

Вице-губернатор – руководитель аппарата Губернатора Волгоградской области



Е.А.Харичкин