



АДМИНИСТРАЦИЯ ВОЛГОГРАДСКОЙ ОБЛАСТИ

ПОСТАНОВЛЕНИЕ

от 25 апреля 2017 г. № 213-п

О внесении изменений в постановление Администрации Волгоградской области от 26 декабря 2016 г. № 739-п "Об утверждении государственной программы Волгоградской области "Формирование доступной среды жизнедеятельности для инвалидов и маломобильных групп населения в Волгоградской области"

Администрация Волгоградской области постановляет:

1. Внести в постановление Администрации Волгоградской области от 26 декабря 2016 г. № 739-п "Об утверждении государственной программы Волгоградской области "Формирование доступной среды жизнедеятельности для инвалидов и маломобильных групп населения в Волгоградской области" следующие изменения:

1.1. В государственной программе Волгоградской области "Формирование доступной среды жизнедеятельности для инвалидов и маломобильных групп населения в Волгоградской области", утвержденной названным постановлением (далее именуется – государственная программа):

1.1.1. В паспорте:

1) в позиции "Целевые показатели государственной программы, их значения на последний год реализации":

в абзаце первом цифры "68,2" заменить цифрами "68,7";

в абзаце пятом слова "85,2 процента" заменить словами "87 процентов";

в абзаце шестом слова "учреждениях", "78 процентов" заменить соответственно словами "организациях", "80,9 процента";

в абзаце седьмом цифры "95,4" заменить цифрами "96,3";

в абзаце восьмом цифры "85,4" заменить цифрами "90,2";

в абзаце одиннадцатом цифры "59,1" заменить цифрами "57,9";

абзац двенадцатый после слов "инвалидов и" дополнить словом "других";

в абзаце пятнадцатом цифры "85" заменить цифрами "67";

в абзаце шестнадцатом слова "61 процент" заменить словами "83,1 процента";

2) позицию "Объемы и источники финансирования государственной программы" изложить в следующей редакции:

"Объемы и источники финансирования государственной программы - общий объем финансирования составляет 255401,6 тыс.рублей, в том числе по годам и источникам финансирования:

а) средства федерального бюджета в 2017 году – 21107,7 тыс.рублей;

б) средства областного бюджета – 221594,0 тыс.рублей, из них:
 2017 год – 64295,2 тыс.рублей;
 2018 год – 50388,8 тыс.рублей;
 2019 год – 50810,0 тыс.рублей;
 2020 год – 56100,0 тыс.рублей;
 в) средства местных бюджетов в 2017 году – 12699,9 тыс.рублей".

1.1.2. В разделе 1:

1) абзац тридцать пятый изложить в следующей редакции:

"Решение задач по адаптации объектов в сфере культуры имеет положительную динамику. Так как основная часть объектов культуры находится в муниципальной собственности, финансирование работ по их адаптации осуществляется за счет средств местных бюджетов, в том числе в рамках муниципальных программ по формированию доступной среды жизнедеятельности. Из 28 приоритетных объектов культуры, находящихся в государственной собственности, полностью адаптированы 14 объектов, остальные отвечают требованиям условной доступности. В 2017 году подлежит адаптации одно государственное учреждение культуры, на последующий период запланирована адаптация еще двух объектов культуры.";

2) в абзаце тридцать девятом цифры "13", "9" заменить соответственно цифрами "18", "14".

1.1.3. В разделе 3 в абзаце седьмом слово "учреждениях" заменить словом "организациях".

1.1.4. В разделе 4:

1) в абзаце десятом слово "объектов" заменить словами "приоритетных объектов";

2) абзац четырнадцатый изложить в следующей редакции:

"7) предоставление транспортных услуг инвалидам путем создания и обеспечения деятельности служб "Социальное такси", а также на условиях аутсорсинга;"

3) в абзаце шестнадцатом слова "и техники" заменить словами ", приборов и техники, мебели";

4) абзац двадцатый после слова "среды" дополнить словом "жизнедеятельности";

5) абзац двадцать седьмой изложить в следующей редакции:

"5) возмещение общественным организациям инвалидов транспортных расходов по участию инвалидов в международных, всероссийских, межрегиональных фестивалях, смотрах, конкурсах, форумах;"

1.1.5. Раздел 6 дополнить абзацами четвертым–двенадцатым следующего содержания:

"В 2017 году финансирование мероприятий по формированию безбарьерной среды составит:

в приоритетной сфере жизнедеятельности "Здравоохранение" – 29709,5 тыс.рублей в рамках реализации мероприятий государственной программы, или 24 процента от общего количества средств, направленных на формирование безбарьерной среды в регионе;

в приоритетной сфере жизнедеятельности "Социальная защита" – 17081,6 тыс.рублей в рамках реализации мероприятий государственной программы, или 14 процентов от общего количества средств, направленных на формирование безбарьерной среды в регионе;

в приоритетной сфере жизнедеятельности "Занятость населения" – 6985,6 тыс.рублей в рамках реализации мероприятий государственной программы и 4005,8 тыс.рублей в рамках реализации государственной программы Волгоградской области "Содействие занятости населения, улучшение условий и охраны труда в Волгоградской области в 2014–2020 годах", утвержденной постановлением Правительства Волгоградской области от 23 декабря 2013 г. № 767-п, что в сумме составит 9 процентов от общего количества средств, направленных на формирование безбарьерной среды в регионе;

в приоритетной сфере жизнедеятельности "Культура" – 15232,3 тыс.рублей в рамках реализации мероприятий государственной программы, или 12 процентов от общего количества средств, направленных на формирование безбарьерной среды в регионе;

в приоритетной сфере жизнедеятельности "Физкультура и спорт" – 7602,8 тыс.рублей в рамках реализации мероприятий государственной программы и 13761,8 тыс.рублей в рамках реализации государственной программы Волгоградской области "Развитие физической культуры и спорта в Волгоградской области" на 2014–2018 годы, утвержденной постановлением Правительства Волгоградской области от 16 декабря 2013 г. № 746-п, что в сумме составит 17 процентов от общего количества средств, направленных на формирование безбарьерной среды в регионе;

в приоритетной сфере жизнедеятельности "Транспортная и пешеходная инфраструктура" – 19431 тыс.рублей в рамках реализации мероприятий государственной программы, или 16 процентов от общего количества средств, направленных на формирование безбарьерной среды в регионе;

в приоритетной сфере жизнедеятельности "Информация и связь" – 2060 тыс.рублей в рамках реализации мероприятий государственной программы и 8990 тыс.рублей в рамках реализации государственной программы Волгоградской области "Государственная поддержка социально ориентированных некоммерческих организаций, осуществляющих деятельность на территории Волгоградской области" на 2014–2020 годы, утвержденной постановлением Правительства Волгоградской области от 09 декабря 2013 г. № 722-п, государственной программы Волгоградской области "Социальная поддержка граждан" на 2014–2016 годы и на период до 2020 года, утвержденной постановлением Правительства Волгоградской области от 09 декабря 2013 г. № 705-п, и ведомственной целевой программы комитета информационной политики Волгоградской области "Реализация государственной информационной политики на территории Волгоградской области в сфере средств массовой информации и массовых коммуникаций, развития информационных ресурсов, печати, издательской,

полиграфической деятельности, распространения печатной продукции" на 2016–2018 годы, утвержденной приказом комитета информационной политики Волгоградской области от 12 ноября 2015 г. № 202, что в сумме составит 9 процентов от общего количества средств, направленных на формирование безбарьерной среды в регионе.

Расходы местных бюджетов в сумме 12699,9 тыс.рублей определены исходя из объемов средств, предусмотренных в местных бюджетах на реализацию мероприятий по обеспечению доступности муниципальных приоритетных объектов социальной, транспортной, инженерной инфраструктуры для инвалидов и других МГН, включенных в программы муниципальных образований Волгоградской области."

1.1.6. Раздел 7 дополнить абзацем тридцать третьим следующего содержания:

"Размер субсидии, рассчитанный по указанной формуле муниципальному району (городскому округу) Волгоградской области, подлежит уменьшению в случае сокращения объема средств местного бюджета, выделяемого на софинансирование мероприятий по обеспечению доступности муниципальных приоритетных объектов социальной, транспортной, инженерной инфраструктуры для инвалидов и других МГН. В случае выделения средств местного бюджета на указанные цели в объеме, большем чем первоначально заявленный для расчета потребности на очередной финансовый год, размер субсидии сохраняется в прежнем объеме."

1.2. Приложения 1, 3, 4 к государственной программе изложить в новой редакции согласно приложениям 1, 2, 3 соответственно.

1.3. В Приложении 5 к государственной программе:

в пункте 1 в графах 3, 4 цифры "80000,0", "20000,0" заменить соответственно цифрами "89709,5", "29709,5";

в пункте 2 в графах 3, 4 цифры "21000,0", "6000,0" заменить соответственно цифрами "23870,6", "8870,6";

в пункте 3 в графах 3, 4 цифры "10400,0", "2700,0" заменить соответственно цифрами "11877,6", "4177,6";

в пункте 5 в графах 3, 4 цифры "3000,0", "1000,0" заменить соответственно цифрами "3633,2", "1633,2".

2. Настоящее постановление вступает в силу со дня его подписания и подлежит официальному опубликованию.

**И.о.Губернатора
Волгоградской области**



Е.А.Харичкин

ПРИЛОЖЕНИЕ 1

к постановлению
Администрации
Волгоградской области

от 25 апреля 2017 г. № 213-п

"ПРИЛОЖЕНИЕ 1

к государственной программе Волгоградской области
"Формирование доступной среды жизнедеятельности
для инвалидов и маломобильных групп населения
в Волгоградской области"

ПЕРЕЧЕНЬ

целевых показателей государственной программы Волгоградской области "Формирование доступной среды жизнедеятельности для инвалидов и маломобильных групп населения в Волгоградской области"

№ п/п	Наименование целевого показателя	Единица изме- рения	Значения целевых показателей					
			2015 год	2016 год	2017 год	2018 год	2019 год	2020 год
1	2	3	4	5	6	7	8	9

Цель государственной программы: повышение уровня доступности приоритетных объектов и услуг в приоритетных сферах жизнедеятельности инвалидов и других маломобильных групп населения


- Доля доступных для инвалидов и других маломобильных групп населения приоритетных объектов социальной, транспортной и инженерной инфраструктуры в общем количестве приоритетных объектов Волгоградской области 49,5 50,2 58,7 64,1 66,4 68,7
- Доля инвалидов, положительно оценивающих отношение населения к проблемам инвалидов, в общей численности опрошенных инвалидов 40,3 50,1 50,6 51,2 51,8 52,8

№ п/п	Наименование целевого показателя	Единица измерения	Значения целевых показателей					
			2015 год	2016 год	2017 год	2018 год	2019 год	2020 год
1	2	3	4	5	6	7	8	9
<p>Задача государственной программы: оценка состояния доступности приоритетных объектов и услуг в приоритетных сферах жизнедеятельности инвалидов и других маломобильных групп населения</p>								
3.	Доля объектов социальной инфраструктуры, на которые сформированы паспорта доступности, среди общего количества объектов социальной инфраструктуры в приоритетных сферах жизнедеятельности инвалидов и других маломобильных групп населения в Волгоградской области	процентов	88,4	87,0	89,0	92,0	95,0	100,0
4.	Доля приоритетных объектов и услуг в приоритетных сферах жизнедеятельности инвалидов, нанесенных на карту доступности Волгоградской области по результатам их паспортизации, среди всех приоритетных объектов и услуг	процентов	88,4	87,0	89,0	92,0	95,0	100,0
<p>Задача государственной программы: формирование условий для беспрепятственного доступа инвалидов и других маломобильных групп населения к приоритетным объектам и услугам в сфере здравоохранения, социальной защиты, культуры, транспорта, информации и связи, физической культуры и спорта и молодежной политики</p>								
5.	Доля доступных для инвалидов и других маломобильных групп населения приоритетных объектов социальной, транспортной, инженерной инфраструктуры в общем количестве приоритетных объектов в Волгоградской области, находящихся в государственной собственности	процентов	64,2	72,5	78,2	81,0	83,8	87,0
6.	Доля приоритетных объектов, доступных для инвалидов и других маломобильных групп населения в государственных медицинских организациях, подведомственных комитету здравоохранения Волгоградской области, в общем количестве приоритетных объектов в сфере здравоохранения, находящихся в государственной собственности	процентов	59,3	64,8	71,2	74,6	78,0	80,9
7.	Доля приоритетных объектов, доступных для инвалидов и других маломобильных групп населения в государственных учреждениях, подведомственных комитету социальной защиты населения Волгоградской области, в общем количестве приоритетных объектов в сфере социальной защиты населения, находящихся в государственной собственности	процентов	82,4	87,0	89,8	92,6	94,4	96,3

№ п/п	Наименование целевого показателя	Единица измерения	Значения целевых показателей					
			2015 год	2016 год	2017 год	2018 год	2019 год	2020 год
1	2	3	4	5	6	7	8	9
8.	Доля приоритетных объектов, доступных для инвалидов и других маломобильных групп населения в государственных учреждениях службы занятости населения в Волгоградской области, подведомственных комитету по труду и занятости населения Волгоградской области, в общем количестве приоритетных объектов в сфере занятости населения, находящихся в государственной собственности	процентов	48,8	63,4	76,9	78,0	85,4	90,2
9.	Доля приоритетных объектов, доступных для инвалидов и других маломобильных групп населения в государственных учреждениях, подведомственных комитету культуры Волгоградской области, в общем количестве приоритетных объектов в сфере культуры, находящихся в государственной собственности	процентов	100,0	50,0	53,6	53,6	53,6	64,3
10.	Доля приоритетных объектов, доступных для инвалидов и других маломобильных групп населения в сфере физической культуры и спорта и молодежной политики, в общем количестве приоритетных объектов в сфере физической культуры и спорта и молодежной политики, находящихся в государственной собственности	процентов	-	-	60,0	60,0	60,0	80,0
11.	Доля доступных для инвалидов и других маломобильных групп населения приоритетных объектов социальной, транспортной, инженерной инфраструктуры в общем количестве приоритетных объектов в Волгоградской области, находящихся в муниципальной собственности	процентов	38,8	37,9	47,2	54,3	56,2	57,9
12.	Доля парка подвижного состава автомобильного и городского наземного электрического транспорта общего пользования, оборудованного для перевозки инвалидов и других маломобильных групп населения, в парке этого подвижного состава	процентов	4,9	16,6	22,8	29,0	35,2	41,5
13.	Доля приоритетных объектов транспортной инфраструктуры, доступных для инвалидов и других маломобильных групп населения, в общем количестве приоритетных объектов транспортной инфраструктуры	процентов	-	-	77,8	77,8	84,6	92,3

№ п/п	Наименование целевого показателя	Единица измерения	Значения целевых показателей					
			2015 год	2016 год	2017 год	2018 год	2019 год	2020 год
1	2	3	4	5	6	7	8	9
14.	Доля лиц с ограниченными возможностями здоровья и инвалидов от 6 до 18 лет, систематически занимающихся физической культурой и спортом, в общей численности населения данной категории	процентов	69,0	66,0	66,1	66,2	66,3	66,4
15.	Доля инвалидов, обеспеченных техническими средствами реабилитации в соответствии с региональным перечнем технических средств реабилитации в рамках индивидуальной программы реабилитации или абилитации инвалида, ребенка-инвалида, в общей численности инвалидов Волгоградской области, имеющих рекомендации в рамках индивидуальной программы реабилитации или абилитации инвалида, ребенка-инвалида	процентов	80,0	85,0	60,0	67,0	67,0	67,0
16.	Доля специалистов, обеспечивающих реабилитацию и абилитацию инвалидов, в том числе детей-инвалидов, прошедших обучение реабилитационным и абилитационным методикам, в общем количестве таких специалистов	процентов	42,0	55,0	67,8	73,0	78,0	83,1
17.	Доля граждан, признающих навыки, достоинства и способности инвалидов, в общей численности опрошенных граждан	процентов	-	41,9	45,1	48,3	51,5	54,7

Задача государственной программы: формирование условий для просвещенности граждан в вопросах инвалидности и устранения отношенческих барьеров



Е.А.Харичкин

ПРИЛОЖЕНИЕ 2

к постановлению
Администрации
Волгоградской области

от 25 апреля 2017 г. № 213-п

"ПРИЛОЖЕНИЕ 3

к государственной программе Волгоградской области
"Формирование доступной среды жизнедеятельности
для инвалидов и маломобильных групп населения
в Волгоградской области"

ПЕРЕЧЕНЬ

мероприятий государственной программы Волгоградской области "Формирование доступной среды жизнедеятельности для инвалидов и маломобильных групп населения в Волгоградской области"

№ п/п	Наименование основного мероприятия, мероприятия	Ответственный исполнитель, исполнитель государственной программы	Год реализации	Объемы и источники финансирования (тыс.рублей)				Непосредственные результаты реализации мероприятия	
				всего	федеральный бюджет	в том числе		внебюджетные источники	
1	2	3	4	5	6	7	8	9	10
1.	Основное мероприятие "Формирование доступной среды жизнедеятельности инвалидов и других маломобильных групп населения в Волгоградской области", в том числе:		2017 2018 2019 2020 2017-2020	93042,8 44628,7 46949,9 48740,0 233161,6	21107,7 - - - 21107,7	59235,2 44628,7 46949,9 48740,0 199353,8	12699,9 - - - 12699,9	- - - - -	
1.1.	Организация и проведение паспортизации и классификации объектов социальной, транспортной, инженерной инфраструктуры и услуг для определения уровня доступности и необходимой адаптации для инвалидов и других маломобильных групп населения	комитет здравоохранения Волгоградской области, комитет социальной защиты населения Волгоградской области, комитет по труду и занятости населения Волгоградской области, комитет образования и науки Волгоградской области, комитет культуры Волгоградской области, комитет	2017 2018 2019 2020	- - - -	- - - -	- - - -	- - - -	- - - -	сбор и систематизация информации о доступности объектов социальной, транспортной, инженерной инфраструктуры и услуг в приоритетных сферах жизнедеятельности инвалидов и других маломобильных групп населения в Волгоградской области

№ п/п	Наименование основного мероприятия, мероприятия	Ответственный исполнитель, исполнитель государственной программы	Год реализации	Объемы и источники финансирования (тыс.рублей)					Непосредственные результаты реализации мероприятия
				всего	федеральный бюджет	в том числе		внебюджетные источники	
						областной бюджет	местный бюджет		
1	2	3	4	5	6	7	8	9	10
1.2.	Адаптация и дооборудование приоритетных объектов в приоритетных сферах жизнедеятельности инвалидов и других маломобильных групп населения, всего, в том числе:	физической культуры и спорта Волгоградской области, комитет молодежной политики Волгоградской области, комитет транспорта и дорожного хозяйства Волгоградской области	2017 2018 2019 2020	45390,9 27800,0 27800,0 30100,0	14690,9 - - -	30700,0 27800,0 27800,0 30100,0	- - - -	- - - -	адаптация и дооборудование: в 2017 году – 39 объектов; в 2018 году – 31 объекта; в 2019 году – 32 объектов; в 2020 году – 34 объектов
1.2.1.	В сфере здравоохранения:								
	в государственных медицинских организациях, подведомственных комитету здравоохранения Волгоградской области	комитет здравоохранения Волгоградской области	2017 2018 2019 2020	29709,5 20000,0 20000,0 20000,0	9709,5 - - -	20000,0 20000,0 20000,0 20000,0	- - - -	- - - -	адаптация и дооборудование: в 2017 году – 25 объектов; в 2018 году – 22 объектов; в 2019 году – 22 объектов; в 2020 году – 21 объекта
1.2.2.	В сфере социальной защиты населения:								
	в государственных учреждениях системы социальной защиты населения Волгоградской области	комитет социальной защиты населения Волгоградской области	2017 2018 2019 2020	8870,6 5000,0 5000,0 5000,0	2870,6 - - -	6000,0 5000,0 5000,0 5000,0	- - - -	- - - -	адаптация и дооборудование: в 2017 году – 6 объектов; в 2018 году – 5 объектов; в 2019 году – 4 объектов; в 2020 году – 4 объектов

№ п/п	Наименование основного мероприятия, мероприятия	Ответственный исполнитель, соисполнитель государственной программы	Год реализации	Объемы и источники финансирования (тыс.рублей)				Непосредственные результаты реализации мероприятия	
				всего	в том числе			внебюджетные источники	9
					федеральный бюджет	областной бюджет	местный бюджет		
1	2	3	4	5	6	7	8	9	10
1.2.3.	В сфере занятости населения:								
	в государственных учреждениях занятости населения Волгоградской области	комитет по труду и занятости населения Волгоградской области	2017 2018 2019 2020	4177,6 2800,0 2800,0 2100,0	1477,6 - - -	2700,0 2800,0 2800,0 2100,0	- - - -	- - - -	адаптация и дооборудование: в 2017 году – 6 объектов; в 2018 году – 4 объектов; в 2019 году – 6 объектов; в 2020 году – 5 объектов
1.2.4.	В сфере физической культуры и спорта и молодежной политики:								
	в государственном бюджетном детском оздоровительном учреждении Волгоградской области "Зеленая волна"	комитет молодежной политики Волгоградской области	2017 2020	1000,0 1000,0	- -	1000,0 1000,0	- -	- -	адаптация и дооборудование: в 2017 году – 1 объекта; в 2020 году – 1 объекта
1.2.5.	В сфере культуры								
	в государственных учреждениях, подведомственных комитету культуры Волгоградской области	комитет культуры Волгоградской области	2017 2020	1633,2 2000,0	633,2 -	1000,0 2000,0	- -	- -	адаптация: в 2017 году – 1 объекта; в 2020 году – 3 объектов
1.3.	Предоставление субсидий из областного бюджета бюджетам муниципальных районов и городских округов Волгоградской области на софинансирование расходов на реализацию мероприятий по обеспечению доступности муниципальных приоритетных объектов социальной, транспортной, инженерной инфраструктуры для инвалидов и других маломобильных групп населения	комитет социальной защиты населения Волгоградской области	2017	19116,7	6416,8	-	12699,9	-	адаптация в 2017 году – 47 объектов

№ п/п	Наименование основного мероприятия, мероприятия	Ответственный исполнитель, исполнитель государственной программы	Год реализации	Объемы и источники финансирования (тыс.рублей)					Непосредственные результаты реализации мероприятия	
				всего	в том числе			внебюджетные источники		
					федеральный бюджет	областной бюджет	местный бюджет			
1	2	3	4	5	6	7	8	9	10	
1.4.	Установка лифта в здании Администрации Волгоградской области	аппарат Губернатора Волгоградской области	2017	12087,3	-	12087,3	-	-	-	повышение доступности объекта для инвалидов и других маломобильных групп населения
1.5.	Проведение капитального и текущего ремонта реабилитационных центров и отделений государственных учреждений социального обслуживания	комитет социальной защиты населения Волгоградской области	2017 2018 2019 2020	5811,0 1410,9 4011,0 3111,0	- - - -	5811,0 1410,9 4011,0 3111,0	- - - -	- - - -	-	повышение доступности и качества реабилитационных услуг для инвалидов и детей-инвалидов в одном государственном учреждении ежегодно
1.6.	Приобретение специализированного автотранспорта для государственных учреждений социального обслуживания населения	комитет социальной защиты населения Волгоградской области	2017 2018 2019 2020	1600,0 3000,0 3000,0 3000,0	- - - -	1600,0 3000,0 3000,0 3000,0	- - - -	- - - -	-	приобретение специализированного автотранспорта: в 2017 году – 1 единица; в 2018–2020 годах – по 2 единицы ежегодно
1.7.	Предоставление транспортных услуг инвалидам путем создания и обеспечения деятельности служб "Социальное такси", а также на услугах аутсорсинга	комитет социальной защиты населения Волгоградской области	2017 2018 2019 2020	3329,0 3329,0 3329,0 3329,0	- - - -	3329,0 3329,0 3329,0 3329,0	- - - -	- - - -	-	предоставление инвалидам не менее 4500 транспортных услуг ежегодно
1.8.	Обеспечение инвалидов техническими средствами реабилитации в соответствии с региональным перечнем технических средств реабилитации, выдаваемых инвалидам бесплатно за счет средств областного бюджета	комитет социальной защиты населения Волгоградской области	2017 2018 2019 2020	2400,0 4000,0 4000,0 4000,0	- - - -	2400,0 4000,0 4000,0 4000,0	- - - -	- - - -	-	обеспечение инвалидов техническими средствами реабилитации: в 2017 году – не менее 180 человек; в 2018–2020 годах – не менее 280 человек ежегодно

Продолжение приложения 3

№ п/п	Наименование основного мероприятия, мероприятия	Ответственный исполнитель, соисполнитель государственной программы	Год реализации	Объемы и источники финансирования (тыс.рублей)					Непосредственные результаты реализации мероприятия
				всего	в том числе			внебюджетные источники	
					федеральный бюджет	областной бюджет	местный бюджет		
1	2	3	4	5	6	7	8	9	10
1.9.	Приобретение технологического, бытового, реабилитационного, компьютерного и прочего оборудования, приборов и техники, мебели для реабилитационных центров и отделений государственных учреждений социального обслуживания	комитет социальной защиты населения Волгоградской области	2018 2019 2020	1700,0 1000,0 1000,0	- - -	1700,0 1000,0 1000,0	- - -	- - -	оснащение не менее 3 реабилитационных учреждений (отделений) ежегодно
1.10.	Организация обучения специалистов, занятых в сфере реабилитации и абилитации инвалидов, в том числе детей-инвалидов	комитет социальной защиты населения Волгоградской области	2017 2018 2019 2020	299,9 300,0 299,9 300,0	- - - -	299,9 300,0 299,9 300,0	- - - -	- - - -	обучение не менее 20 специалистов реабилитационных центров (отделений) ежегодно
1.11.	Организация сопровождения инвалидов молодого возраста при трудоустройстве	комитет по труду и занятости населения Волгоградской области	2017 2018 2019 2020	2808,0 3088,8 3510,0 3900,0	- - - -	2808,0 3088,8 3510,0 3900,0	- - - -	- - - -	трудоустройство инвалидов молодого возраста: в 2017 году – 20 человек; в 2018 году – 22 человека; в 2019 году – 25 человек; в 2020 году – 28 человек
1.12.	Проведение областной спартакиады обучающихся воспитанников государственных общеобразовательных организаций, реализующих адаптированные основные общеобразовательные программы, посвященной Дню защиты детей	комитет образования и науки Волгоградской области	2017	100,0	-	100,0	-	-	проведение 1 мероприятия
1.13.	Обучение русскому жестовому языку специалистов сферы образования	комитет образования и науки Волгоградской области	2017	100,0	-	100,0	-	-	обучение не менее 5 специалистов, приобретение пособия для специалистов, содержащего лексический минимум, в том числе мультимедийного сопровождения, видеокурса для родителей глухих детей от 0 до 3 лет

№ п/п	Наименование основного мероприятия, мероприятия	Ответственный исполнитель, соисполнитель государственной программы	Год реализации	Объемы и источники финансирования (тыс.рублей)					Непосредственные результаты реализации мероприятия
				всего	в том числе			внебюджетные источники	
					федеральный бюджет	областной бюджет	в том числе местный бюджет		
1	2	3	4	5	6	7	8	9	10
2.	Основное мероприятие "Преодоление социальной разобщенности в обществе и формирование позитивного отношения к проблемам инвалидов, а также мониторинг мнения инвалидов о доступности приоритетных объектов и услуг"		2017 2018 2019 2020 2017-2020	5060,0 5760,1 3860,1 7360,0 21540,0	- - - - -	5060,0 5760,1 3860,1 7360,0 21540,0	- - - - -	- - - - -	10
2.1.	Организация и проведение общественно-просветительских кампаний по распространению идей, принципов и средств формирования доступной среды жизнедеятельности для инвалидов и других маломобильных групп населения	комитет социальной защиты населения Волгоградской области	2017 2018	300,0 300,0	- -	300,0 300,0	- -	- -	проведение общественно-просветительских кампаний: в 2017 году – 6 единиц; в 2018 году – 6 единиц
2.2.	Обучение (профессиональная переподготовка, повышение квалификации) русскому жестовому языку переводчиков в сфере профессиональной коммуникации незлышащих (переводчик жестового языка) и переводчиков в сфере профессиональной коммуникации лиц с нарушениями слуха и зрения (слепоглухих), в том числе тифлокомментаторов	комитет социальной защиты населения Волгоградской области	2017	200,0	-	200,0	-	-	обучение не менее 20 специалистов

№ п/п	Наименование основного мероприятия, мероприятия	Ответственный исполнитель, соисполнитель государственной программы	Год реализации	Объемы и источники финансирования (тыс.рублей)				Непосредственные результаты реализации мероприятия	
				всего	в том числе			внебюджетные источники	
					федеральный бюджет	областной бюджет	местный бюджет		
1	2	3	4	5	6	7	8	9	10
2.3.	Проведение совместных мероприятий инвалидов, детей-инвалидов и их сверстников, не имеющих инвалидности (фестивали, курсы, выставки, спартакиады, молодежные лагеря, форумы и другое)								
2.3.1.	В сфере образования	комитет образования и науки Волгоградской области	2020	100,0	-	100,0	-	-	проведение 1 мероприятия
2.3.2.	В сфере физической культуры и спорта	комитет физической культуры и спорта Волгоградской области	2017 2018 2019 2020	700,0 700,0 700,0 1500,0	- - - -	700,0 700,0 700,0 1500,0	- - - -	-	проведение: в 2017-2019 годах – 3 спартакиад ежегодно; в 2020 году – 4 спартакиад
2.3.3.	В сфере социальной защиты населения	комитет социальной защиты населения Волгоградской области	2017 2018 2020	400,0 900,0 900,0	- - -	400,0 900,0 900,0	- - -	-	проведение: в 2017 году – 1 мероприятие; в 2018 году – не менее 3 мероприятий; в 2020 году – не менее 3 мероприятий
2.4.	Организация диспетчерского центра (службы) связи для глухих с целью оказания экстренной и иной социальной помощи	комитет социальной защиты населения Волгоградской области	2017 2018	300,0 700,1	- -	300,0 700,1	- -	-	обеспечение доступности услуг для инвалидов с нарушением слуха
2.5.	Возмещение общественным организациям инвалидов транспортных расходов по участию инвалидов в международных, всероссийских, межрегиональных фестивалях, марафонах, конкурсах, форумах	комитет социальной защиты населения Волгоградской области	2017 2018 2019 2020	180,0 180,0 180,1 180,0	- - - -	180,0 180,0 180,1 180,0	- - - -	-	возмещение затрат по участию инвалидов в международных, всероссийских, межрегиональных фестивалях, марафонах, конкурсах, форумах не менее чем 3 организациям ежегодно


Продолжение приложения 3

№ п/п	Наименование основного мероприятия, мероприятия	Ответственный исполнитель, соисполнитель государственной программы	Год реализации	Объемы и источники финансирования (тыс.рублей)					Непосредственные результаты реализации мероприятия
				всего	в том числе			внебюджетные источники	
					федеральный бюджет	областной бюджет	местный бюджет		
1	2	3	4	5	6	7	8	9	10
2.6.	Обеспечение участия спортсменов-инвалидов, а также тренеров или иных лиц, сопровождающих указанных спортсменов, во всероссийских и международных соревнованиях по адаптивным видам спорта	комитет физической культуры и спорта Волгоградской области	2017 2018 2019 2020	2800,0 2800,0 2800,0 3500,0	- - - -	2800,0 2800,0 2800,0 3500,0	- - - -	- - - -	обеспечение участия спортсменов-инвалидов, а также тренеров или иных лиц, сопровождающих указанных спортсменов, в не менее чем 20 мероприятиях ежегодно
2.7.	Проведение культурных, досуговых, кружковых мероприятий с участием инвалидов и детей-инвалидов	комитет культуры Волгоградской области	2020	500,0	-	500,0	-	-	проведение 5 культурных, досуговых, кружковых мероприятий с участием 500 человек
2.8.	Внедрение на базе государственных учреждений, подведомственных комитету культуры Волгоградской области, инновационных технологий, обеспечивающих доступность для инвалидов услуг, предоставляемых государственными учреждениями культуры Волгоградской области	комитет культуры Волгоградской области	2020	500,0	-	500,0	-	-	внедрение в 2020 году 2 технологий
2.9.	Проведение в Волгоградской области социальных исследований и мониторингов	комитет социальной защиты населения Волгоградской области	2017 2018 2019 2020	180,0 180,0 180,0 180,0	- - - -	180,0 180,0 180,0 180,0	- - - -	- - - -	ежегодное проведение 2 социальных исследований (мониторингов) по изучению мнения инвалидов об отношении населения к проблемам инвалидов и изучению мнения граждан, признающих навыки, достоинства и способности инвалидов

№ п/п	Наименование основного мероприятия, мероприятия	Ответственный исполнитель, исполнитель государственной программы	Год реализации	Объемы и источники финансирования (тыс.рублей)					Непосредственные результаты реализации мероприятия
				всего	федеральный бюджет	в том числе		внебюджетные источники	
						областной бюджет	местный бюджет		
1	2	3	4	5	6	7	8	9	10
	Итого по государственной программе		2017-2020	255401,6	21107,7	221594,0	12699,9	-	
	в том числе по годам		2017	98102,8	21107,7	64295,2	12699,9	-	
			2018	50388,8	-	50388,8	-	-	
			2019	50810,0	-	50810,0	-	-	
			2020	56100,0	-	56100,0	-	-	

*) Объемы финансирования ежегодно подлежат уточнению при условии получения субсидии из федерального бюджета на реализацию мероприятий, направленных на обеспечение доступности приоритетных объектов и услуг в приоритетных сферах жизнедеятельности инвалидов и других маломобильных групп населения."

**Вице-губернатор – руководитель
аппарата Губернатора
Волгоградской области**



Е.А.Харичкин

ПРИЛОЖЕНИЕ 3

к постановлению
Администрации
Волгоградской области

от 25 апреля 2017 г. № 213-п

"ПРИЛОЖЕНИЕ 4


к государственной программе Волгоградской области
"Формирование доступной среды жизнедеятельности
для инвалидов и маломобильных групп населения
в Волгоградской области"

РЕСУРСНОЕ ОБЕСПЕЧЕНИЕ

государственной программы Волгоградской области "Формирование доступной среды жизнедеятельности для инвалидов и маломобильных групп населения в Волгоградской области" за счет средств, привлеченных из различных источников финансирования, с распределением по главным распорядителям средств областного бюджета

Наименование государственной программы	Год реализации	Наименование ответственного исполнителя, соисполнителя государственной программы	4	Объемы и источники финансирования (тыс.рублей)			
				всего	федеральный бюджет	областной бюджет	в том числе местный бюджет
1	2	3	4	5	6	7	8
Государственная программа Волгоградской области "Формирование доступной среды жизнедеятельности для инвалидов и маломобильных групп населения в Волгоградской области"							
Итого по году реализации			98102,8 50388,8 50810,0 56100,0	21107,7	64295,2 50388,8 50810,0 56100,0	12699,9	- - - -
Итого по государственной программе	2017-2020		255401,6	21107,7	221594,0	12699,9	-
	2017	комитет здравоохранения Вол-гоградской области	29709,5	9709,5	20000,0	-	-
	2018		20000,0	-	20000,0	-	-
	2019		20000,0	-	20000,0	-	-
	2020		20000,0	-	20000,0	-	-
	2017-2020		89709,5	9709,5	80000,0	-	-
	2017	комитет социальной защиты населения Волгоградской области	42987,2	9287,4	20999,9	12699,9	-
	2018		21000,0	-	21000,0	-	-
	2019		21000,0	-	21000,0	-	-
	2020		21000,0	-	21000,0	-	-
	2017-2020		105987,2	9287,4	83999,9	12699,9	-

1	2	3	Объемы и источники финансирования (тыс.рублей)					8
			4	в том числе			7	
				федеральный бюджет	областной бюджет	местный бюджет		
Наименование государственной программы	Год реализации	Наименование ответственного исполнителя, соисполнителя государственной программы	всего	бюджет	бюджет	бюджет	источники	
	2017	комитет по труду и занятости населения Волгоградской области	6985,6	1477,6	5508,0	-	-	
	2018		5888,8	-	5888,8	-	-	
	2019		6310,0	-	6310,0	-	-	
	2020		6000,0	-	6000,0	-	-	
	2017-2020		25184,4	1477,6	23706,8	-	-	
	2017	комитет образования и науки Волгоградской области	200,0	-	200,0	-	-	
	2018		-	-	-	-	-	
	2019		-	-	-	-	-	
	2020		100,0	-	100,0	-	-	
	2017-2020		300,0	-	300,0	-	-	
	2017	комитет культуры Волгоградской области	1633,2	633,2	1000,0	-	-	
	2018		-	-	-	-	-	
	2019		-	-	-	-	-	
	2020		3000,0	-	3000,0	-	-	
	2017-2020		4633,2	633,2	4000,0	-	-	
	2017	комитет физической культуры и спорта Волгоградской области	3500,0	-	3500,0	-	-	
	2018		3500,0	-	3500,0	-	-	
	2019		3500,0	-	3500,0	-	-	
	2020		5000,0	-	5000,0	-	-	
	2017-2020		15500,0	-	15500,0	-	-	
	2017	комитет молодежной политики Волгоградской области	1000,0	-	1000,0	-	-	
	2020		1000,0	-	1000,0	-	-	
	2017-2020		2000,0	-	2000,0	-	-	
	2017	аппарат Губернатора Волгоградской области	12087,3	-	12087,3	-	-	



**Вице-губернатор – руководитель
аппарата Губернатора
Волгоградской области**

Е.А.Харичкин