



АДМИНИСТРАЦИЯ ВОЛГОГРАДСКОЙ ОБЛАСТИ

ПОСТАНОВЛЕНИЕ

от 15 декабря 2016 г. № 687-п

О внесении изменений в постановление Правительства Волгоградской области от 04 декабря 2013 г. № 686-п "Об утверждении государственной программы Волгоградской области "Охрана окружающей среды на территории Волгоградской области" на 2014–2020 годы"

Администрация Волгоградской области п о с т а н о в л я е т:

1. Внести в постановление Правительства Волгоградской области от 04 декабря 2013 г. № 686-п "Об утверждении государственной программы Волгоградской области "Охрана окружающей среды на территории Волгоградской области" на 2014–2020 годы" следующие изменения:

1.1. В государственной программе Волгоградской области "Охрана окружающей среды на территории Волгоградской области" на 2014–2020 годы, утвержденной названным постановлением (далее именуется – государственная программа):

1) в паспорте:

а) в позиции "Целевые показатели государственной программы, их значения на последний год реализации":

в абзаце пятом слова "84 процентов" заменить словами "73,5 процента";

в абзаце шестом цифры "64" заменить цифрами "58";

в абзаце седьмом слова "96,2 процента" заменить словами "85 процентов";

в абзаце восьмом слова "29, в том числе 26 муниципальных районов и 3 городских округа" заменить словами "35, в том числе 30 муниципальных районов и 5 городских округов";

в абзаце девятом цифры "37", "5" заменить соответственно цифрами "38", "6";

б) позицию "Объемы и источники финансирования государственной программы" изложить в следующей редакции:

"Объемы и источники - общий объем финансирования составит 11135977,8 тыс.рублей, из них по годам финансирования государственной программы и по источникам финансирования:

а) средства федерального бюджета – 781,7 тыс.рублей, в том числе:

2014 год – 166,10 тыс.рублей;

2015 год – 137,10 тыс.рублей;

2016 год – 126,5 тыс.рублей;

2019 год – 176,0 тыс.рублей;

2020 год – 176,0 тыс.рублей;

- б) средства областного бюджета – 594631,9 тыс.рублей, в том числе:
 2014 год – 68974,30 тыс.рублей;
 2015 год – 58002,00 тыс.рублей;
 2016 год – 71181,4 тыс.рублей;
 2017 год – 52696,0 тыс.рублей;
 2018 год – 51196,0 тыс.рублей;
 2019 год – 150671,6 тыс.рублей;
 2020 год – 141910,6 тыс.рублей;
- в) средства внебюджетных источников – 10540564,2 тыс.рублей, в том числе:
 2014 год – 517968,00 тыс.рублей;
 2015 год – 159893,54 тыс.рублей;
 2016 год – 1678356,7 тыс.рублей;
 2017 год – 2658111,0 тыс.рублей;
 2018 год – 2792287,0 тыс.рублей;
 2019 год – 1641247,0 тыс.рублей;
 2020 год – 1092701,0 тыс.рублей";

2) в разделе 3:

в абзацах восьмом и двадцать втором слова "84 процентов" заменить словами "73,5 процента";

в абзаце девятом цифры "64" заменить цифрами "58";

в абзаце десятом слова "96,2 процента" заменить словами "85 процентов";

в абзацах одиннадцатом и двадцать третьем слова "29, в том числе 26 муниципальных районов и 3 городских округа" заменить словами "35, в том числе 30 муниципальных районов и 5 городских округов";

в абзацах двенадцатом и двадцать четвертом цифры "37", "5" заменить соответственно цифрами "38", "6";

3) в разделе 6:

а) абзацы первый–двадцать третий изложить в следующей редакции:

"Объем финансового обеспечения реализации государственной программы составит 11135977,8 тыс.рублей, из них по годам и по источникам финансирования:

а) средства федерального бюджета – 781,7 тыс.рублей, в том числе:

2014 год – 166,10 тыс.рублей;

2015 год – 137,10 тыс.рублей;

2016 год – 126,5 тыс.рублей;

2019 год – 176,0 тыс.рублей;

2020 год – 176,0 тыс.рублей;

б) средства областного бюджета – 594631,9 тыс.рублей, в том числе:

2014 год – 68974,30 тыс.рублей;

2015 год – 58002,00 тыс.рублей;

2016 год – 71181,4 тыс.рублей;

2017 год – 52696,0 тыс.рублей;

2018 год – 51196,0 тыс.рублей;

2019 год – 150671,6 тыс.рублей;

2020 год – 141910,6 тыс.рублей;

в) средства внебюджетных источников – 10540564,2 тыс.рублей, в том числе:

2014 год – 517968,00 тыс.рублей;
 2015 год – 159893,54 тыс.рублей;
 2016 год – 1678356,7 тыс.рублей;
 2017 год – 2658111,0 тыс.рублей;
 2018 год – 2792287,0 тыс.рублей;
 2019 год – 1641247,0 тыс.рублей;
 2020 год – 1092701,0 тыс.рублей.";

б) в абзаце двадцать четвертом цифры "581820,0", "581038,3", "473239,0" и "81,3" заменить соответственно цифрами "595413,6", "594631,9", "496301,5" и "83,4";

в) в абзаце двадцать шестом цифры "93,9" заменить цифрами "94,7";

4) в разделе 8 в абзаце втором цифры "10" заменить цифрой "5".

1.2. В подпрограмме "Сохранение биологического разнообразия и развитие системы особо охраняемых природных территорий":

1) в паспорте:

а) в позиции "Целевые показатели подпрограммы, их значения на последний год реализации":

в абзаце седьмом цифры "2700" заменить цифрами "1175";
 в абзаце десятом слова "91 вида" заменить словами "93 видов";
 в абзаце одиннадцатом цифры "94" заменить цифрами "97";
 в абзаце двенадцатом цифры "770" заменить цифрами "930";

б) в позиции "Объемы и источники финансирования подпрограммы":

в абзаце первом цифры "473239,0" заменить цифрами "496301,5";
 в абзаце восьмом цифры "472457,3" заменить цифрами "495519,8";
 в абзаце одиннадцатом цифры "31300,0" заменить цифрами "54362,5";

2) в разделе 3:

в абзаце восьмом цифры "2700" заменить цифрами "1175";
 в абзаце двенадцатом слова "91 вида" заменить словами "93 видов";
 в абзаце тринадцатом цифры "94" заменить цифрами "97";
 в абзаце четырнадцатом цифры "770" заменить цифрами "930";

3) в разделе 6:

в абзаце первом цифры "473239,0" заменить цифрами "496301,5";
 в абзаце восьмом цифры "472457,3" заменить цифрами "495519,8";
 в абзаце одиннадцатом цифры "31300,0" заменить цифрами "54362,5".

1.3. В подпрограмме "Экологическое просвещение" в паспорте в позиции "Объемы и источники финансирования подпрограммы" и в разделе 6:

в абзаце первом цифры "14878,5" заменить цифрами "14863,5";
 в абзаце четвертом цифры "60,0" заменить цифрами "45,0".

1.4. В подпрограмме "Охрана атмосферного воздуха":

1) в паспорте:

а) в позиции "Целевые показатели подпрограммы, их значения на последний год реализации":

в абзаце первом цифру "4" заменить цифрой "2";

в абзаце третьем слова "70 процентов" заменить словами "62 процента";

б) позицию "Объемы и источники финансирования подпрограммы" изложить в следующей редакции:

"Объемы и источники финансирования подпрограммы - общий объем финансирования составит 8004112,7 тыс.рублей, из них по годам и по источникам финансирования:

а) средства областного бюджета – 4391,5 тыс.рублей, в том числе:

- 2014 год – 500,00 тыс.рублей;
- 2015 год – 54,00 тыс.рублей;
- 2016 год – 37,5 тыс.рублей;
- 2017 год – 50,0 тыс.рублей;
- 2018 год – 50,0 тыс.рублей;
- 2019 год – 1340,0 тыс.рублей;
- 2020 год – 2360,0 тыс.рублей;

б) средства внебюджетных источников – 7999721,2 тыс.рублей, в том числе:

- 2014 год – 517968,00 тыс.рублей;
- 2015 год – 92250,40 тыс.рублей;
- 2016 год – 1509264,8 тыс.рублей;
- 2017 год – 2018111,0 тыс.рублей;
- 2018 год – 2128661,0 тыс.рублей;
- 2019 год – 1020054,0 тыс.рублей;
- 2020 год – 713412,0 тыс.рублей";

2) в разделе 4 абзац четвертый изложить в следующей редакции:

"воздухоохранные мероприятия, проводимые предприятиями Волгоградской области, направленные на снижение выбросов загрязняющих веществ в атмосферу и обеспечение требуемого качества атмосферного воздуха, на следующих предприятиях Волгоградской области: акционерное общество "Газпром-Кран", акционерное общество "Каустик", акционерное общество "Волжский завод асбестовых технических изделий", открытое акционерное общество "Волжский абразивный завод", акционерное общество "Себряковцемент", общество с ограниченной ответственностью "ЛУКОЙЛ-Волгограднефтепереработка", общество с ограниченной ответственностью "Волгоградский элеватор", филиал публичного акционерного общества "Федеральная гидрогенерирующая компания – РусГидро" – "Волжская ГЭС", общество с ограниченной ответственностью "ЛУКОЙЛ-Волгоградэнерго" (филиалы Волгоградская ГРЭС, Волгоградская ТЭЦ-2), акционерное общество "Федеральный научно-производственный центр "Титан-Баррикады", общество с ограниченной ответственностью "Газпром трансгаз Волгоград", акционерное общество "Редаелли ССМ" филиал Волгоградский, открытое акционерное общество "Волгоградский керамический завод", публичное акционерное общество "Волжский оргсинтез", общество с ограниченной ответственностью "Волгоградская машиностроительная компания "ВгТЗ", общество с ограниченной ответственностью "Омсктехуглерод" (Волгоградский филиал), акционерное общество "Волгоградский металлургический комбинат "Красный Октябрь", открытое акционерное общество "Курганский машиностроительный завод" (ОСП "ВМК КМЗ" в Волгограде), акционерное общество "Волтайр-Пром", общество с ограниченной ответственностью

"Экотон", общество с ограниченной ответственностью "Зирекс", открытое акционерное общество "ЕПК Волжский", открытое акционерное общество "Волгограднефтемаш".";

3) в разделе 6 абзацы первый–семнадцатый изложить в следующей редакции:

"Общий объем финансирования составит 8004112,7 тыс.рублей, из них по годам и источникам финансирования:

а) средства областного бюджета – 4391,5 тыс.рублей, в том числе:

2014 год – 500,00 тыс.рублей;

2015 год – 54,00 тыс.рублей;

2016 год – 37,5 тыс.рублей;

2017 год – 50,0 тыс.рублей;

2018 год – 50,0 тыс.рублей;

2019 год – 1340,0 тыс.рублей;

2020 год – 2360,0 тыс.рублей;

б) средства внебюджетных источников – 7999721,2 тыс.рублей, в том числе:

2014 год – 517968,00 тыс.рублей;

2015 год – 92250,40 тыс.рублей;

2016 год – 1509264,8 тыс.рублей;

2017 год – 2018111,0 тыс.рублей;

2018 год – 2128661,0 тыс.рублей;

2019 год – 1020054,0 тыс.рублей;

2020 год – 713412,0 тыс.рублей."

1.5. В подпрограмме "Государственный экологический мониторинг (государственный мониторинг окружающей среды)":

1) в паспорте:

а) в позиции "Целевые показатели подпрограммы, их значения на последний год реализации":

в абзаце первом цифры "10" заменить цифрой "5";

в абзаце пятом цифры "96,4" заменить цифрами "68,7";

б) в позиции "Объемы и источники финансирования подпрограммы":

в абзаце первом цифры "78088,5" заменить цифрами "77637,1";

в абзаце четвертом цифры "16467,8" заменить цифрами "16016,4";

2) в разделе 1 в абзаце втором слово "контроля" заменить словом "наблюдения";

3) в разделе 3:

в абзаце втором цифры "10" заменить цифрой "5";

в абзаце шестом цифры "96,4" заменить цифрами "68,7";

4) в разделе 6:

в абзаце первом цифры "78088,5" заменить цифрами "77637,1";

в абзаце четвертом цифры "16467,8" заменить цифрами "16016,4";

5) в разделе 8 цифры "10" заменить цифрой "5".

1.6. В подпрограмме "Обращение с твердыми коммунальными отходами на территории Волгоградской области":

1) позиции "Целевые показатели подпрограммы, их значения на последний год реализации", "Сроки и этапы реализации подпрограммы" и "Объемы и источники финансирования подпрограммы" изложить в следующей редакции:

"Целевые показатели подпрограммы, их значения на последний год реализации

- количество муниципальных районов и городских округов Волгоградской области, обеспеченных межмуниципальными объектами размещения ТКО, – 35, в том числе 30 муниципальных районов и 5 городских округов;

- количество муниципальных районов и городских округов Волгоградской области, обеспеченных межмуниципальными мусоросортировочными мощностями, – 38, в том числе 32 муниципальных района и 6 городских округов;

- доля обработки ТКО от общего объема образующихся в регионе ТКО – 97,5 процента;

- доля переработки (утилизации) ТКО от общего объема образующихся в регионе ТКО – 8,3 процента

Сроки и этапы реализации подпрограммы

- подпрограмма реализуется в 2014–2020 годах в один этап

Объемы и источники финансирования подпрограммы

- общий прогнозный объем финансирования подпрограммы на 2014–2020 годы составит 2543063,0 тыс.рублей, из них по годам и по источникам финансирования:

а) средства областного бюджета – 2220,0 тыс.рублей, в том числе:

2016 год – 720,0 тыс.рублей;

2017 год – 1500,0 тыс.рублей;

б) средства внебюджетных источников – 2540843,0 тыс.рублей, в том числе:

2015 год – 67643,14 тыс.рублей;

2016 год – 169091,9 тыс.рублей;

2017 год – 640000,0 тыс.рублей;

2018 год – 663626,0 тыс.рублей;

2019 год – 621193,0 тыс.рублей;

2020 год – 379289,0 тыс.рублей";

2) позицию "Ожидаемые результаты реализации подпрограммы" дополнить абзацем следующего содержания:

"создание мусороперерабатывающих мощностей";

3) в разделе 2 в последнем абзаце цифры "2017" заменить цифрами "2020";

4) раздел 3 изложить в следующей редакции:

"3. Целевые показатели достижения цели и решения задач, основные ожидаемые конечные результаты подпрограммы

Основными целевыми показателями, характеризующими достижение цели и решение задач подпрограммы, являются:

количество муниципальных районов и городских округов Волгоградской области, обеспеченных межмуниципальными объектами размещения ТКО, – 35, в том числе 30 муниципальных районов и 5 городских округов;

количество муниципальных районов и городских округов Волгоградской области, обеспеченных межмуниципальными мусоросортировочными мощностями, – 38, в том числе 32 муниципальных района и 6 городских округов;

доля обработки ТКО от общего объема образующихся в регионе ТКО – 97,5 процента;

доля переработки (утилизации) ТКО от общего объема образующихся в регионе ТКО – 8,3 процента.

Расположение и количество межмуниципальных объектов инфраструктуры обращения с ТКО на территории определено территориальной схемой обращения с отходами, в том числе твердыми коммунальными отходами, Волгоградской области, утвержденной приказом комитета природных ресурсов и экологии Волгоградской области от 16 сентября 2016 г. № 1310.

Реализация подпрограммы позволит обеспечить муниципальные районы и городские округа Волгоградской области объектами размещения ТКО и мусоросортировочными мощностями, создать на территории Волгоградской области межмуниципальные объекты инфраструктуры обращения с ТКО, создать мусороперерабатывающие мощности.

Целевые показатели подпрограммы по годам реализации представлены в приложении 1 к государственной программе.

Методика расчета целевых показателей подпрограммы представлена в приложении 2 к государственной программе.";

5) раздел 4 дополнить абзацами седьмым–шестнадцатым следующего содержания:

"В настоящее время на территории Волгограда, г.Волжского, г.Камышина, г.Урюпинска и Светлоярского района функционируют 5 объектов размещения ТКО. Действующие объекты обеспечивают возможность размещения около 60 процентов ТКО, образующихся на территории Волгоградской области.

В рамках подпрограммы предусматривается строительство 5 полигонов ТКО в г.Урюпинске, г.Михайловке, в Калачевском, Светлоярском, Палласовском муниципальных районах, а также модернизация полигонов в г.Камышине и г.Волжском, что позволит охватить услугами по захоронению ТКО территорию региона.

Законодательством Российской Федерации в качестве базовых принципов осуществления деятельности по обращению с отходами установлены приоритет переработки отходов перед их захоронением, вовлечение отходов в хозяйственный оборот в качестве вторичного сырья. С учетом необходимости реализации указанных принципов с 2017 года подпрограммой предусмотрено создание мусоросортировочных мощностей с полным покрытием потребностей региона.

В настоящее время в Кировском районе Волгограда действует мусоросортировочный объект (объект обработки ТКО), обеспечивающий обработку 1,5 процента от общей массы ТКО, образующихся на территории Волгоградской области. Выполнение мероприятий подпрограммы позволит довести данный показатель к 2018 году до 100 процентов, а также снизить удельный вес захораниваемых в регионе отходов. Кроме того, практика функционирования мусоросортировочных мощностей позволит определить приоритетные технологии мусоропереработки в регионе (исходя из объемов и видов отсортированных отходов) и приступить к созданию соответствующих производственных мощностей.

Подпрограммой предусмотрено создание мусороперерабатывающих объектов, функционирование которых позволит обеспечить переработку ТКО до 8,3 процента от общей массы образующихся на территории Волгоградской области.

При этом необходимо отметить кластерный подход к делению территорий Волгоградской области в вопросах обращения с ТКО, который привязывает несколько муниципальных районов и городских округов к одному объекту размещения ТКО, впоследствии планируемый к оснащению мусороперегрузочными, мусоросортировочными и мусороперерабатывающими мощностями.

Данный подход позволяет стимулировать частный бизнес к строительству объектов, предназначенных для обработки, утилизации, захоронения ТКО, а также непосредственно сам процесс утилизации ТКО.

Таким образом, все объекты в рамках подпрограммы создаются за счет внебюджетных средств – средств частных инвесторов и не требуют софинансирования из консолидированного бюджета Волгоградской области.

Наряду с этим на территории Волгоградской области в рамках государственного экологического надзора осуществляются мероприятия по выявлению мест несанкционированного размещения отходов, предупреждению причинения вреда окружающей среде при размещении бесхозяйных отходов, в том числе твердых коммунальных отходов, выявлению случаев причинения такого вреда и ликвидации его последствий.

Информация в сфере обращения с отходами, в том числе с ТКО, на постоянной основе размещается в открытом доступе на сайте комитета природных ресурсов и экологии Волгоградской области www.oblkompriroda.volgograd.ru."

5) в разделе 6 абзацы первый–третий изложить в следующей редакции:

"Общий прогнозный объем финансирования подпрограммы на 2014–2020 годы составит 2543063,0 тыс.рублей, из них по источникам финансирования:

средства областного бюджета – 2220,0 тыс.рублей;

средства внебюджетных источников – 2540843,0 тыс.рублей."

1.7. В приложении 2 к государственной программе:

1) в пункте 32 слово "функционирующих" заменить словом "созданных";

2) пункты 42, 43 заменить пунктами следующего содержания:

"42. Показатель "Количество муниципальных районов и городских округов Волгоградской области, обеспеченных межмуниципальными объектами размещения ТКО" рассчитывается как сумма муниципальных районов и городских округов Волгоградской области, обеспеченных межмуниципальными объектами размещения ТКО, созданными в рамках программных мероприятий.

43. Показатель "Количество муниципальных районов и городских округов Волгоградской области, обеспеченных межмуниципальными мусоросортировочными мощностями" рассчитывается как сумма муниципальных районов и городских округов Волгоградской области, обеспеченных межмуниципальными мусоросортировочными мощностями, созданными в рамках программных мероприятий.

44. Показатель "Доля обработки ТКО от общего объема образующихся в регионе ТКО" рассчитывается по следующей формуле:

$$D_o = \frac{M}{O} \times 100, \text{ где:}$$

D_o – доля обработки (сортировки) ТКО от общего объема образующихся в регионе ТКО, процентов;

M – мощность мусоросортировочного объекта, куб.метров;

O – объем образования ТКО, куб.метров.

45. Показатель "Доля переработки (утилизации) ТКО от общего объема образующихся в регионе ТКО" рассчитывается по следующей формуле:

$$D_p = \frac{M}{O} \times 100, \text{ где:}$$

D_p – доля переработки (утилизации) ТКО от общего объема образующихся в регионе ТКО, процентов;

M – мощность мусороперерабатывающего объекта, куб.метров;

O – объем образования ТКО, куб.метров."

1.8. Приложения 1, 3–5 к государственной программе изложить в новой редакции согласно приложениям 1–4 соответственно.

2. Настоящее постановление вступает в силу со дня его подписания и подлежит официальному опубликованию.

**И.о.Губернатора
Волгоградской области**



Е.А.Харичкин

ПРИЛОЖЕНИЕ 1

к постановлению
Администрации
Волгоградской области

от 15 декабря 2016 г. № 687-п

"ПРИЛОЖЕНИЕ 1

к государственной программе Волгоградской области
"Охрана окружающей среды на территории
Волгоградской области" на 2014–2020 годы

ПЕРЕЧЕНЬ

целевых показателей государственной программы Волгоградской области
"Охрана окружающей среды на территории Волгоградской области" на 2014–2020 годы

№ п/п	Наименование целевого показателя	Единица измерения	Значения целевых показателей											
			2010 год (базовый)	2013 год	2014 год	2015 год	2016 год	2017 год	2018 год	2019 год	2020 год			
1	2	3	4	5	6	7	8	9	10	11	12			

Государственная программа Волгоградской области "Охрана окружающей среды на территории Волгоградской области" на 2014–2020 годы

- | | | | | | | | | | | | | |
|----|--|---|---|---|---|---|---|---|---|---|---|---|
| 1. | Доля местобитаний объектов растительного и животного мира, занесенных в Красную книгу Российской Федерации и Красную книгу Волгоградской области, на которых улучшены условия обитания, в общем количестве местобитаний, нуждающихся в улучшении | - | - | - | - | - | - | - | 2 | 2 | 1 | 2 |
|----|--|---|---|---|---|---|---|---|---|---|---|---|

№ п/п	Наименование целевого показателя	Единица измерения	Значения целевых показателей								
			2010 год (базовый)	2013 год	2014 год	2015 год	2016 год	2017 год	2018 год	2019 год	2020 год
1	2	3	4	5	6	7	8	9	10	11	12
2.	Индекс благополучия редких видов млекопитающих и птиц	процентов	-	-	-	-	-	0,05	-	0,05	0,05
3.	Доля площади восстановленных экосистем на территории Волгоградской области от общей площади экосистем, нуждающихся в восстановлении	процентов	-	-	-	-	-	-	0,1	0,1	0,1
4.	Количество особо охраняемых природных территорий регионального значения	единиц	46	46	46	52	52	52	52	52	52
5.	Выбросы в атмосферный воздух вредных (загрязняющих) веществ, отходящих от стационарных источников, расположенных на территории Волгоградской области, по отношению к 2010 году	процентов	100,0	96,0	96,0	94,0	79,0	78,0	76,5	75,0	73,5
6.	Доля населения, проживающего в населенных пунктах, охваченных системой наблюдения за состоянием атмосферного воздуха, от общего количества жителей, проживающих в Волгоградской области	процентов	52	53	53	53	54	54	54	54	58
7.	Доля населения, проживающего в районах и городах, охваченных мониторингом радиационной обстановки, от общего количества жителей, проживающих в Волгоградской области	процентов	72,2	77,2	77,2	79,0	79,0	80,0	80,0	82,0	85,0

№ п/п	Наименование целевого показателя	Единица измерения	Значения целевых показателей								
			2010 год (базовый)	2013 год	2014 год	2015 год	2016 год	2017 год	2018 год	2019 год	2020 год
1	2	3	4	5	6	7	8	9	10	11	12
8.	Количество муниципальных районов и городских округов, обеспеченных межмуниципальными объектами размещения твердых коммунальных отходов	единиц	-	-	5	5	14	27	35	-	-
9.	Количество муниципальных районов и городских округов, обеспеченных межмуниципальными мусоросортировочными мощностями	единиц	-	-	-	-	-	38	-	-	-
Подпрограмма "Сохранение биологического разнообразия и развитие системы особо охраняемых природных территорий"											
10.	Доля распространенных изданий организационно-методических и аналитических материалов о методах и способах сохранения биологического разнообразия от общего количества изданных материалов	процентов	-	-	-	-	-	100	100	100	100
11.	Доля площади местообитаний ключевых видов растений и животных, на которой осуществлены мероприятия по улучшению условий, от общей площади Волгоградской области	процентов	-	-	-	-	-	0,05	0,10	0,10	0,05
12.	Доля выловленных видов рыб, занесенных в Красную книгу Российской Федерации и Красную книгу Волгоградской области, в Донском бассейне в контрольных уловах в отчетном году по отношению к базовому году	процентов	100,0	-	-	-	-	108,5	108,5	108,5	108,5

№ п/п	Наименование целевого показателя	Единица измерения	Значения целевых показателей								
			2010 год (базовый)	2013 год	2014 год	2015 год	2016 год	2017 год	2018 год	2019 год	2020 год
1	2	3	4	5	6	7	8	9	10	11	12
13.	Количество созданных гнездовых площадок для птиц, занесенных в Красную книгу Российской Федерации и Красную книгу Волгоградской области	единиц	-	-	-	-	-	10	10	10	10
14.	Количество посещений интернет-сайта "Особо охраняемые природные территории Волгоградской области"	посещений	-	-	-	-	-	10000	15000	15000	20000
15.	Количество инвентаризированных особо охраняемых природных территорий регионального значения	единиц	-	-	-	-	-	10	10	5	11
16.	Протяженность минерализованных полос на особо охраняемых природных территориях регионального значения	километров	4375	2442	1100	920	1025	1060	1175	1175	1175
17.	Количество обустроенных мест массового отдыха на особо охраняемых природных территориях регионального значения	единиц	-	-	-	-	-	6	7	7	7
18.	Доля территории природных парков, охваченной инвентаризацией и мониторингом объектов растительного мира, государственным учетом и государственным мониторингом объектов животного мира, занесенных в Красную книгу Российской Федерации и Красную книгу Волгоградской области	процентов	-	-	15	-	-	60	75	90	100

№ п/п	Наименование целевого показателя	Единица измерения	Значения целевых показателей								
			2010 год (Базовый)	2013 год	2014 год	2015 год	2016 год	2017 год	2018 год	2019 год	2020 год
1	2	3	4	5	6	7	8	9	10	11	12
19.	Количество видов растительного мира, занесенных в Красную книгу Российской Федерации и Красную книгу Волгоградской области, по которым проводится учет и мониторинг	видов	91	91	91	91	87	90	93	93	93
20.	Количество видов животного мира, занесенных в Красную книгу Российской Федерации и Красную книгу Волгоградской области, по которым проводится государственный учет и государственный мониторинг	видов	95	94	94	94	91	94	97	97	97
21.	Количество рейдов по соблюдению природоохранного законодательства на территории природных парков	рейдов	491	768	530	714	765	560	930	930	930
22.	Количество эколого-просветительских акций областного уровня, проводимых природными парками и региональным ботаническим садом	единиц	28	26	24	22	21	24	24	24	24
23.	Пополнение коллекционных фондов Волгоградского регионального ботанического сада	единиц	100	100	100	-	-	100	100	100	100
24.	Количество видов растительного мира, занесенных в Красную книгу Волгоградской области, сохраняемых в региональном генетическом банке редких и находящихся под угрозой исчезновения видов растений, занесенных в Красную книгу Волгоградской области, а также включенных в перечень видов, являющихся объектами мониторинга на территории Волгоградской области	видов (форм)	43	93	98	98	98	110	113	117	120

№ п/п	Наименование целевого показателя	Единица измерения	Значения целевых показателей								
			2010 год (базовый)	2013 год	2014 год	2015 год	2016 год	2017 год	2018 год	2019 год	2020 год
1	2	3	4	5	6	7	8	9	10	11	12
Подпрограмма "Экологическое просвещение"											
25.	Доля распространенных изданий нормативно-методических, справочно-информационных, тематических и дидактических материалов по экологическому просвещению от общего количества изданных материалов	процентов	-	-	100	-	-	100	100	100	100
26.	Количество проведенных тематических мероприятий и занятий в дошкольных образовательных организациях, общеобразовательных организациях и организациях дополнительного образования экологической направленности	единиц	-	-	-	-	-	18	27	27	27
27.	Количество проведенных тематических мероприятий и занятий в образовательных организациях высшего образования, профессиональных образовательных организациях, организациях дополнительного профессионального образования	единиц	-	-	-	-	-	8	10	10	10
28.	Информирование населения об экологическом состоянии Волгоградской области путем ежегодного издания доклада о состоянии окружающей среды	экземпляров	500	400	500	110	45	60	60	500	500

№ п/п	Наименование целевого показателя	Единица измерения	Значения целевых показателей									
			2010 год (Базовый)	2013 год	2014 год	2015 год	2016 год	2017 год	2018 год	2019 год	2020 год	
1	2	3	4	5	6	7	8	9	10	11	12	

Подпрограмма "Охрана атмосферного воздуха"

29. Количество сводных томов предельно допустимых выбросов в атмосферный воздух для городов области

единиц

2

30. Количество созданных программных комплексов оценки качества атмосферного воздуха

единиц

1

31. Доля уловленных и обезвреженных загрязняющих атмосферный воздух веществ от общего количества отходящих загрязняющих веществ от стационарных источников, расположенных на территории Волгоградской области

процентов

62

Подпрограмма "Государственный экологический мониторинг (государственный мониторинг окружающей среды)"

32. Количество созданных автоматизированных постов наблюдения за состоянием атмосферного воздуха на территориях населенных пунктов и природных парков, позволяющих получать информацию о состоянии и загрязнении атмосферы и метеорологических условиях в режиме реального времени

постов

14


33. Количество модернизированных и дооснащенных стационарных постов наблюдения за состоянием атмосферного воздуха

постов

2

№ п/п	Наименование целевого показателя	Единица измерения	Значения целевых показателей								
			2010 год (базовый)	2013 год	2014 год	2015 год	2016 год	2017 год	2018 год	2019 год	2020 год
1	2	3	4	5	6	7	8	9	10	11	12
34.	Охват территориальной системой наблюдений за состоянием атмосферного воздуха населенных пунктов	единиц	3	3	3	4	4	4	4	7	7
35.	Охват территориальной системой наблюдений за состоянием атмосферного воздуха природных парков	единиц	-	1	1	1	1	1	1	7	7
36.	Доля обследованных государственных образовательных и медицинских организаций от общего количества государственных образовательных и медицинских организаций	процентов	68,7	68,7	68,7	-	-	-	-	-	-
37.	Охват мониторингом почв (в зонах техногенного воздействия и в природных парках) муниципальных районов Волгоградской области	единиц	-	-	-	-	-	-	-	28	33
38.	Издание Красной книги почв Волгоградской области (тираж издания)	экземпляров	-	-	-	-	-	-	300	-	-
39.	Количество водных объектов, на которых проводится мониторинг переработки берегов	объектов	-	-	-	-	-	-	-	1	2
40.	Количество водных объектов, на которых проводится мониторинг состояния дна и изменений морфометрических особенностей	объектов	-	-	-	-	-	-	-	1	2
41.	Количество гидротехнических сооружений, на которых ведется наблюдение за их состоянием	объектов	-	-	3	-	-	-	-	3	3

№ п/п	Наименование целевого показателя	Единица измерения	Значения целевых показателей									
			2010 год (базовый)	2013 год	2014 год	2015 год	2016 год	2017 год	2018 год	2019 год	2020 год	
1	2	3	4	5	6	7	8	9	10	11	12	
Подпрограмма "Обращение с твердыми коммунальными отходами на территории Волгоградской области"												
42.	Количество муниципальных районов и городских округов Волгоградской области, обеспеченных межмуниципальными объектами размещения твердых коммунальных отходов	единиц	-	-	5	5	14	27	35	-	-	
43.	Количество муниципальных районов и городских округов Волгоградской области, обеспеченных межмуниципальными мусоросортировочными мощностями	единиц	-	-	-	-	-	38	-	-	-	
44.	Доля обработки твердых коммунальных отходов (от общего объема образующихся в регионе твердых коммунальных отходов)	процентов	-	-	-	-	-	86,0	98,5	98,5	97,5	
45.	Доля переработки (утилизации) твердых коммунальных отходов (от общего объема образующихся в регионе твердых коммунальных отходов)	процентов	-	-	-	-	-	3,7	5,5	6,9	8,3"	



**Вице-губернатор – руководитель
аппарата Губернатора
Волгоградской области**

Е.А.Харичкин

ПРИЛОЖЕНИЕ 2

к постановлению
Администрации
Волгоградской области

от 15 декабря 2016 г. № 687-п

"ПРИЛОЖЕНИЕ 3

к государственной программе Волгоградской области
"Охрана окружающей среды на территории
Волгоградской области" на 2014–2020 годы

ПЕРЕЧЕНЬ

мероприятий государственной программы Волгоградской области "Охрана окружающей среды на территории Волгоградской области" на 2014–2020 годы

№ п/п	Наименование основного мероприятия, мероприятия	Ответственный исполнитель, соисполнитель	Год реализации	Объемы и источники финансирования (тыс.рублей)					Непосредственные результаты реализации мероприятия	
				всего	в том числе					
					федеральный бюджет	областной бюджет	местный бюджет	внебюджетные источники	6	7
1	2	3	4	5	6	7	8	9	10	
			2014	587108,40	166,10	68974,30	-	517968,00		
			2015	218032,64	137,10	58002,00	-	159893,54		
			2016	1749664,6	126,5	71181,4	-	1678356,7		
			2017	2710807,0	-	52696,0	-	2658111,0		
			2018	2843483,0	-	51196,0	-	2792287,0		
			2019	1792094,6	176,0	150671,6	-	1641247,0		
			2020	1234787,6	176,0	141910,6	-	1092701,0		
			2014–2020	11135977,8	781,7	594631,9	-	10540564,2		

Государственная программа Волгоградской области "Охрана окружающей среды на территории Волгоградской области" на 2014–2020 годы

№ п/п	Наименование основного мероприятия, мероприятия	Ответственный исполнитель, соисполнитель	Год реализации	Объемы и источники финансирования (тыс.рублей)					Непосредственные результаты реализации мероприятия	
				всего	федеральный бюджет	областной бюджет	местный бюджет	внебюджетные источники	8	9
1	2	3	4	5	6	7	8	9	10	
Подпрограмма "Сохранение биологического разнообразия и развитие системы особо охраняемых природных территорий"										
1.	Сохранение биологического разнообразия		2014 2015 2016 2017 2018 2019 2020 2014-2020	1286,10 137,10 126,5 600,0 600,0 13195,0 13179,0 29123,7	166,10 137,10 126,5 - - 176,0 176,0 781,7	1120,00 - - 600,0 600,0 13019,0 13003,0 28342,0	- - - - - - - -	- - - - - - - -		
1.1.	Нормативно-правовое и организационно-методическое обеспечение деятельности по охране биологического разнообразия	и комитет природных ресурсов и экологии Волгоградской области (далее именуется -- Облкомприроды)	2017 2019 2020 2017,2019, 2020	- 20,0 98,0 118,0	- - - -	- 20,0 98,0 118,0	- - - -	- - - -	подготовка, тиражирование и распространение аннотированного перечня региональных нормативных правовых актов в сфере охраны и использования биологического разнообразия Волгоградской области и специальных выпусков информационного бюллетеня, посвященного практике применения природоохранного законодательства в Волгоградской области в сфере охраны и использования биологического разнообразия	
1.2.	Научно-методическое и информационное обеспечение охраны биологического разнообразия	Облкомприроды	2014 2015 2016 2017 2018 2019 2020 2014-2020	120,00 - - - - 249,0 255,0 624,0	- - - - - - - -	120,00 - - - - 249,0 255,0 624,0	- - - - - - - -	- - - - - - - -	разработка методических и аналитических материалов о методах и способах сохранения биологического разнообразия, создание единого банка данных, включающего различные базы данных по биологическому разнообразию Волгоградской области	

№ п/п	Наименование основного мероприятия, мероприятия	Ответственный исполнитель, соисполнитель	Год реализации	Объемы и источники финансирования (тыс.рублей)					Итоговые результаты реализации мероприятия
				всего	федеральный бюджет	областной бюджет	местный бюджет	внебюджетные источники	
1	2	3	4	5	6	7	8	9	10
1.3.	Ведение Красной книги Волгоградской области	Облкомприроды	2014 2015 2016 2017 2018 2019 2020 2014-2020	700,00 - - 600,0 600,0 1500,0 1500,0 4900,0	- - - - - - - -	700,00 - - 600,0 600,0 1500,0 1500,0 4900,0	- - - - - - - -	- - - - - - - -	подготовка к изданию, издание и распространение Красной книги Волгоградской области (том 1. Животные, том 2. Растения и другие организмы), разработка и обоснование картографического проекта реперной сети для организации мониторинга биологического разнообразия, включая редкие виды животных и растений
1.4.	Охрана и воспроизводство объектов животного мира		2014 2015 2016 2017 2018 2019 2020 2014-2020	466,10 137,10 126,5 - - 11426,0 11326,0 23481,7	166,10 137,10 126,5 - - 176,0 176,0 781,7	300,00 - - - - 11250,0 11150,0 22700,0	- - - - - - - -	- - - - - - - -	создание гнездовых и подкормочных площадок на территории Волгоградской области для птиц, занесенных в Красную книгу Российской Федерации и Красную книгу Волгоградской области искусственное воспроизводство и выпуск молоди рыб в реку Дон и реку Медведица, включая научное сопровождение работ восстановление деградированных экологических систем на территории Волгоградской области создание и поддержание деятельности центра реабилитации для раненых животных, занесенных в Красную книгу Волгоградской области
2.	Развитие системы особо охраняемых природных территорий		2014 2015 2016 2017 2018 2019 2020 2014-2020	62854,30 54297,80 54362,5 44886,0 44886,0 102755,6 103135,6 467177,8	- - - - - - - -	62854,30 54297,80 54362,5 44886,0 44886,0 102755,6 103135,6 467177,8	- - - - - - - -	- - - - - - - -	

№ п/п	Наименование основного мероприятия, мероприятия	Ответственный исполнитель, соисполнитель	Год реализации	Объемы и источники финансирования (тыс.рублей)				Непосредственные результаты реализации мероприятия		
				всего	федеральный бюджет	областной бюджет	местный бюджет	внебюджетные источники	8	9
1	2	3	4	5	6	7	8	9	10	
2.1.	Формирование нормативно-правовой базы особо охраняемых природных территорий регионального значения	Облкомприроды	2014 2015 2016 2017 2018 2014-2017	497,70 199,01 280,6 400,0 400,0 1777,3	- - - - - -	497,70 199,01 280,6 400,0 400,0 1777,3	- - - - - -	- - - - - -	проведение комплексного экологического обследования потенциальных особо охраняемых природных территорий, оформление и утверждение необходимой документации для придания статуса действующей особо охраняемой природной территории	
2.2.	Информационно-методическое обеспечение деятельности особо охраняемых природных территорий регионального значения	Облкомприроды	2014 2015 2016 2017 2018 2019 2020 2014-2020	150,00 47,12 44,4 - - 560,0 1060,0 1861,5	- - - - - - - -	150,00 47,12 44,4 - - 560,0 1060,0 1861,5	- - - - - - - -	- - - - - - - -	создание государственной информационной системы "Особо охраняемые природные территории Волгоградской области" создание и демонстрация видеороликов об особо охраняемых природных территориях регионального значения	
2.3.	Противопожарное обустройство особо охраняемых природных территорий регионального значения	Облкомприроды	2014 2015 2016 2017 2018 2019 2020 2014-2020	350,00 68,57 - - - 1120,0 1000,0 2538,6	- - - - - - - -	350,00 68,57 - - - 1120,0 1000,0 2538,6	- - - - - - - -	- - - - - - - -	обустройство и уход за минерализованными полосами и изготовление информационной продукции о мерах пожарной безопасности в границах особо охраняемых природных территорий регионального значения	
2.4.	Обустройство особо охраняемых природных территорий регионального значения	Облкомприроды	2015 2016 2017 2018 2019 2020 2015-2020	- - - - 1700,0 1700,0 3400,0	- - - - - - -	- - - - 1700,0 1700,0 3400,0	- - - - - - -	- - - - - - -	обустройство особо охраняемых природных территорий регионального значения (создание и обустройство мест массового отдыха, специально отведенных мест для туристских стоянок, разведения костров, стоянок транспорта)	

№ п/п	Наименование основного мероприятия, мероприятия	Ответственный исполнитель, соисполнитель	Год реализации	Объемы и источники финансирования (тыс.рублей)					Непосредственные результаты реализации мероприятия	
				всего	федеральный бюджет	областной бюджет	в том числе местный бюджет	внебюджетные источники	8	9
1	2	3	4	5	6	7	8	9	10	
2.5.	Проведение природоохран-ных мероприятий, направ-ленных на развитие при-родных парков и регио-нального ботанического сада	Облкомприроды	2014 2015 2016 2017 2018 2019 2020 2014–2020	61856,60 53983,10 54037,5 44486,0 44486,0 99375,6 99375,6 457600,3	- - - - - - - -	61856,60 53983,10 54037,5 44486,0 44486,0 99375,6 99375,6 457600,3	- - - - - - - -	- - - - - - - -	проведение природоохран-ных мероприятий, направ-ленных на развитие природных парков и регионального ботанического сада	
	Итого по подпрограмме		2014 2015 2016 2017 2018 2019 2020 2014–2020	64140,40 54434,90 54489,0 45486,0 45486,0 115950,6 116314,6 496301,5	166,10 137,10 126,5 - - 176,0 176,0 781,7	63974,30 54297,80 54362,5 45486,0 45486,0 115774,6 116138,6 495519,8	- - - - - - - -	- - - - - - - -		
3.	Повышение уровня эколо-гической культуры насе-ления Волгоградской области		2014 2015 2016 2017 2018 2019 2020 2014–2020	1200,00 92,50 45,0 60,0 60,0 6540,0 6866,0 14863,5	- - - - - - - -	1200,00 92,50 45,0 60,0 60,0 6540,0 6866,0 14863,5	- - - - - - - -	- - - - - - - -		
3.1.	Нормативно-правовое, орга-низационно-методическое и информационно-аналити-ческое обеспечение системы экологического просвеще-ния и воспитания	Облкомприроды	2014 2015 2016 2017 2018 2019 2020 2014–2020	500,00 92,50 45,0 60,0 60,0 408,0 428,0 1593,5	- - - - - - - -	500,00 92,50 45,0 60,0 60,0 408,0 428,0 1593,5	- - - - - - - -	- - - - - - - -	анализ правовых, нормативно-мето-дических документов, справочно-инфор-мационных, тематических и дидакти-ческих материалов, разработка концеп-ции по экологическому просвещению и воспитанию нормативно-методическое обеспече-ние внедрения модели управления	

Подпрограмма "Экологическое просвещение"

№ п/п	Наименование основного мероприятия, мероприятия	Ответственный исполнитель, соисполнитель	Год реализации	Объемы и источники финансирования (тыс.рублей)				Итог	Непосредственные результаты реализации мероприятия
				всего	в том числе				
1	2	3	4	5	6	7	8	9	10
					федеральный бюджет	областной бюджет	местный бюджет	внебюджетные источники	
3.2.	Экологическое просвещение и воспитание в дошкольных образовательных организациях, общеобразовательных организациях и организациях дополнительного образования	Облкомприроды	2014 2015 2016 2017 2018 2019 2020 2014-2020	400,00 - - - - 4156,0 4365,0 8921,0	- - - - - - - -	400,00 - - - - 4156,0 4365,0 8921,0	- - - - - - - -	- - - - - - - -	экспертно-аналитическое рассмотрение документов и методических материалов, научно-методическое сопровождение программных мероприятий путем создания и обеспечения деятельности координационного совета по экологическому просвещению и воспитанию издание ежегодного доклада о состоянии окружающей среды Волгоградской области
3.3.	Экологическое просвещение и воспитание в образовательных организациях высшего образования, профессиональных образовательных организациях, организациях дополнительного образования	Облкомприроды	2014 2015 2016 2017 2018 2019 2020 2014-2020	- - - - - 1709,0 1793,0 3502,0	- - - - - - - -	- - - - - 1709,0 1793,0 3502,0	- - - - - - - -	- - - - - - - -	подготовка правовых, нормативно-методических документов по экологическому просвещению и воспитанию, справочно-информационных, тематических и дидактических материалов методическое обеспечение, организация тематических мероприятий и занятий организация и проведение конкурсов, форумов, акций, экспедиций подготовка правовых, нормативно-методических и дидактических материалов по экологическому просвещению и воспитанию в профессиональных образовательных организациях, организациях дополнительного профессионального образования организация и проведение тематических мероприятий и занятий по экологической оценке почв и земельных ресурсов, недр, поверхностных и подземных вод, атмосферного воздуха, растительного и животного мира организация и проведение конкурсов, семинаров, акций

№ п/п	Наименование основного мероприятия, мероприятия	Ответственный исполнитель, соисполнитель	Год реализации	Объемы и источники финансирования (тыс.рублей)					Итог	Непосредственные результаты реализации мероприятия
				всего	федеральный бюджет	областной бюджет	в том числе местный бюджет	внебюджетные источники		
1	2	3	4	5	6	7	8	9	10	
3.4.	Средства массовой информации и общественное движение в системе экологического просвещения и воспитания	Облкомприроды	2014 2015 2016 2017 2018 2019 2020 2014-2020	300,00 - - - - 267,0 280,0 847,0	- - - - - - - -	300,00 - - - - 267,0 280,0 847,0	- - - - - - - -	- - - - - - - -	проведение круглых столов, дискуссий, брифингов по актуальным вопросам экологического просвещения и воспитания населения, издание информационных материалов проведение совместно с общественными организациями природоохранительских акций, поддержка волонтерского движения изготовление плакатов по экологическому просвещению и воспитанию и их размещение на рекламных информационных щитах Волгограда и г.Волжского	
Итого по подпрограмме				1200,00	-	1200,00	-	-		
				92,50	-	92,50	-	-		
				45,0	-	45,0	-	-		
				60,0	-	60,0	-	-		
				60,0	-	60,0	-	-		
				6540,0	-	6540,0	-	-		
				6866,0	-	6866,0	-	-		
				14863,5	-	14863,5	-	-		
Подпрограмма "Охрана атмосферного воздуха"										
4.	Снижение негативного воздействия на атмосферный воздух		2014 2015 2016 2017 2018 2019 2020 2014-2020	518468,00 92304,40 1509302,3 2018161,0 2128711,0 1021394,0 715772,0 8004112,7	- - - - - - - -	500,00 54,00 37,5 50,0 50,0 1340,0 2360,0 4391,0	- - - - - - - -	517968,00 92250,40 1509264,8 2018111,0 2128661,0 1020054,0 713412,0 7999721,2		
4.1.	Разработка сводных томов предельно допустимых выбросов в атмосферный воздух для городов Волгоградской области	Облкомприроды	2016 2017 2018 2019 2020 2016-2020	- - - 1000,0 2000,0 3000,0	- - - - - -	- - - 1000,0 2000,0 3000,0	- - - - - -	- - - - - -	оценка состояния загрязнения воздушного бассейна городского округа город-герой Волгоград и прогноз его состояния	

№ п/п	Наименование основного мероприятия, мероприятия	Ответственный исполнитель, соисполнитель	Год реализации	Объемы и источники финансирования (тыс.рублей)						Непосредственные результаты реализации мероприятия
				всего	в том числе			внебюджетные источники		
					федеральный бюджет	областной бюджет	местный бюджет			
1	2	3	4	5	6	7	8	9	10	
4.2.	Оценка качества атмосферного воздуха	Облкомприроды	2014 2015 2016 2017 2018 2019 2020 2014-2020	350,00 54,00 37,5 50,0 50,0 340,0 360,0 1241,5	- - - - - - - -	350,00 54,00 37,5 50,0 50,0 340,0 360,0 1241,5	- - - - - - - -	- - - - - - - -	проведение аналитического контроля загрязняющих веществ в промышленных выбросах, оценка влияния прудов-накопителей сточных вод на загрязнение атмосферного воздуха и разработка мероприятий по снижению возможного негативного воздействия, оценка современной экологической ситуации в г.Урюпинске, создание программного комплекса оценки качества атмосферного воздуха Волгограда	
4.3.	Воздухоохранные мероприятия, проводимые предприятиями Волгоградской области	Облкомприроды	2014 2015 2016 2017 2018 2019 2020 2014-2020	517968,00 92250,40 1509264,8 2018111,0 2128661,0 1020054,0 713412,0 7999721,2	- - - - - - - -	- - - - - - - -	- - - - - - - -	517968,00 92250,40 1509264,8 2018111,0 2128661,0 1020054,0 713412,0 7999721,2	снижение выбросов загрязняющих веществ в атмосферу и обеспечение требуемого качества атмосферного воздуха	
4.4.	Информационная деятельность	Облкомприроды	2014 2015 2014, 2015	150,00 - 150,00	- - -	150,00 - 150,00	- - -	- - -	создание и транслирование рекламного ролика о необходимости перелоа автомобильного транспорта на экологически чистые виды топлива	
	Итого по подпрограмме		2014 2015 2016 2017 2018 2019 2020 2014-2020	518468,00 92304,40 1509302,3 2018161,0 2128711,0 1021394,0 715772,0 8004112,7	- - - - - - - -	500,00 54,00 37,5 50,0 50,0 1340,0 2360,0 4391,5	- - - - - - - -	517968,00 92250,40 1509264,8 2018111,0 2128661,0 1020054,0 713412,0 7999721,2		

№ п/п	Наименование основного мероприятия, мероприятия	Ответственный исполнитель, соисполнитель	Год реализации	Объемы и источники финансирования (тыс.рублей)				Непосредственные результаты реализации мероприятия		
				всео	федеральный бюджет	областной бюджет	местный бюджет	внебюджетные источники	8	9
1	2	3	4	5	6	7	8	9	10	
Подпрограмма "Государственный экологический мониторинг окружающей среды")"										
5.	Осуществление государственного экологического мониторинга		2014 2015 2016 2017 2018 2019 2020 2014-2020	3300,00 3557,70 16016,4 5600,0 5600,0 27017,0 16546,0 77637,1	- - - - - - - -	3300,00 3557,70 16016,4 5600,0 5600,0 27017,0 16546,0 77637,1	- - - - - - - -	- - - - - - - -		
5.1.	Мониторинг атмосферного воздуха	Облкомприроды	2014 2015 2016 2017 2018 2019 2020 2014-2020	1613,00 1934,78 14979,2 3262,8 4553,6 20410,0 11730,0 58483,4	- - - - - - - -	1613,00 1934,78 14979,2 3262,8 4553,6 20410,0 11730,0 58483,4	- - - - - - - -	- - - - - - - -	создание автоматизированных постов, приобретение лаборатории, модернизация и дооснащение стационарных постов обеспечение функционирования территориальной системы наблюдения за состоянием атмосферного воздуха, получение и анализ информации о состоянии атмосферного воздуха	
5.2.	Мониторинг водных объектов	Облкомприроды	2014 2015 2016 2017 2018 2019 2020 2014-2020	87,00 - - - - 1867,0 1991,0 3945,0	- - - - - - - -	87,00 - - - - 1867,0 1991,0 3945,0	- - - - - - - -	- - - - - - - -	получение и анализ специализированной гидрометеорологической информации о водных объектах в период весеннего паводка, получение информации о переработке берегов водных объектов, получение информации о состоянии дна и изменениях морфометрических особенностей водных объектов, ведение наблюдений за гидротехническими сооружениями	
5.3.	Мониторинг почв	Облкомприроды	2016 2017 2018 2019 2020 2016-2020	50,1 - - 640,0 680,0 1370,1	- - - - - -	50,1 - - 640,0 680,0 1370,1	- - - - - -	- - - - - -	выявление мест расположения загрязненных почв, охрана редких видов почв, издание Красной книги почв Волгоградской области	

№ п/п	Наименование основного мероприятия, мероприятия	Ответственный исполнитель, соисполнитель	Год реализации	Объемы и источники финансирования (тыс.рублей)					Итого	Непосредственные результаты реализации мероприятия
				всего	в том числе			9		
1	2	3	4	5	6	7	8	9	10	
5.4.	Мониторинг радиационной обстановки	Облкомприроды	2014 2015 2016 2017 2018 2019 2020 2014-2020	1600,00 1622,92 987,1 2337,2 1046,4 4100,0 2145,0 13838,60	- - - - - - - -	1600,00 1622,92 987,1 2337,2 1046,4 4100,0 2145,0 13838,60	- - - - - - - -	- - - - - - - -	модернизация действующих постов наблюдения за радиационной обстановкой, обеспечение функционирования действующего аппаратно-программного комплекса системы наблюдения за радиационной обстановкой обеспечение работоспособности установок автоматизированного радиационного контроля воды рек Волга и Дон радиационное обследование муниципальных районов Волгоградской области, разработка и создание электронной карты радиационной обстановки на территории Волгоградской области по результатам проведенной гамма-съемки местности	
Итого по подпрограмме										
			2014 2015 2016 2017 2018 2019 2020 2014-2020	3300,00 3557,70 16016,4 5600,0 5600,0 27017,0 16546,0 77637,1	- - - - - - - -	3300,00 3557,70 16016,4 5600,0 5600,0 27017,0 16546,0 77637,1	- - - - - - - -	- - - - - - - -		
Подпрограмма "Обращение с твердыми коммунальными отходами на территории Волгоградской области"										
6.	Развитие комплексной системы обращения с отходами	Облкомприроды (с участием инвесторов)	2014 2015 2016 2017 2018 2019 2020 2014-2020	- 67643,14 169811,9 641500,0 663626,0 621193,0 379289,0 2543063,0	- - - - - - - -	- - 720,0 1500,0 - - - - 2220,0	- - - - - - - -	- 67643,14 169091,9 640000,0 663626,0 621193,0 379289,0 2540843,0		

№ п/п	Наименование основного мероприятия, мероприятия	Ответственный исполнитель, соисполнитель	Год реализации	Объемы и источники финансирования (тыс.рублей)				Непосредственные результаты реализации мероприятия		
				всего	федеральный бюджет	областной бюджет	местный бюджет	внебюджетные источники	10	
1	2	3	4	5	6	7	8	9	10	
6.1.	Строительство (модернизация), дооснащение муниципальных объектов инфраструктуры обращения с твердыми коммунальными отходами (далее именуется – ТКО) на территории Волгоградской области	Облкомприроды (с участием инвесторов)	2014 2015 2016 2017 2018 2019 2020 2014–2020	- 67643,14 169091,9 640000,0 663626,0 621193,0 379289,0 2540843,0	- - - - - - - -	- - - - - - - -	- - - - - - - -	- 67643,14 169091,9 640000,0 663626,0 621193,0 379289,0 2540843,0	создание межмуниципальных объектов инфраструктуры обращения с ТКО на территории Волгоградской области	
6.1.1.	Строительство (модернизация), дооснащение муниципальных полигонов ТКО на территории Волгоградской области, в том числе:		2014 2015 2016 2017 2018 2019 2020 2014–2020	- 59843,14 87433,9 145000,0 95000,0 97500,0 105879,0 590656,0	- - - - - - - -	- - - - - - - -	- - - - - - - -	- 59843,14 87433,9 145000,0 95000,0 97500,0 105879,0 590656,0	создание межмуниципальных полигонов ТКО на территории Волгоградской области	
	строительство полигона ТКО на территории городского округа город Урюпинск		2014 2015 2016 2017 2018 2019 2020 2014–2020	- 51508,14 55991,9 35000,0 35000,0 32500,0 - 210000,0	- - - - - - - -	- - - - - - - -	- - - - - - - -	- 51508,14 55991,9 35000,0 35000,0 32500,0 - 210000,0		
	строительство полигона ТКО на территории городского округа город Михайловка		2014 2015 2016 2017 2018 2019 2020 2014–2020	- 656,00 - - - - - 656,0	- - - - - - - -	- - - - - - - -	- - - - - - - -	- 656,00 - - - - - - 656,0		


№ п/п	Наименование основного мероприятия, мероприятия	Ответственный исполнитель, соисполнитель	Год реализации	Объемы и источники финансирования (тыс.рублей)					Непосредственные результаты реализации мероприятия	
				всего	федеральный бюджет	областной бюджет	в том числе местный бюджет	внебюджетные источники	8	9
1	2	3	4	5	6	7	8	9	10	
	модернизация полигона на территории городского округа город Камышин		2014	-	-	-	-	-	-	
			2015	7679,00	-	-	-	7679,00	-	
			2016	1442,0	-	-	-	1442,0	-	
			2017	35000,0	-	-	-	35000,0	-	
			2018	35000,0	-	-	-	35000,0	-	
			2019	35000,0	-	-	-	35000,0	-	
			2020	30879,0	-	-	-	30879,0	-	
			2014-2020	145000,0	-	-	-	145000,0	-	
	строительство межмуниципального полигона ТКО на территории Светлоярского муниципального района		2014	-	-	-	-	-	-	
			2015	-	-	-	-	-	-	
			2016	30000,0	-	-	-	30000,0	-	
			2017	50000,0	-	-	-	50000,0	-	
			2018	-	-	-	-	-	-	
			2019	-	-	-	-	-	-	
			2020	75000,0	-	-	-	75000,0	-	
			2014-2020	155000,0	-	-	-	155000,0	-	
	модернизация полигона ТКО на территории городского округа город Волжский		2014	-	-	-	-	-	-	
			2015	-	-	-	-	-	-	
			2016	-	-	-	-	-	-	
			2017	25000,0	-	-	-	25000,0	-	
			2018	25000,0	-	-	-	25000,0	-	
			2019	30000,0	-	-	-	30000,0	-	
			2020	-	-	-	-	-	-	
			2014-2020	80000,0	-	-	-	80000,0	-	
6.1.2.	Строительство (модернизация), дооснащение межмуниципальных мусороперегрузочных станций на территории Волгоградской области, в том числе:		2014	-	-	-	-	-	создание межмуниципальных мусороперегрузочных станций на территории Волгоградской области	
			2015	-	-	-	-	-		
			2016	-	-	-	-	-		
			2017	30000,0	-	-	-	30000,0		
			2014-2017	30000,0	-	-	-	30000,0		
	на территории Суровикинского муниципального района		2014	-	-	-	-	-		
			2015	-	-	-	-	-		
			2016	-	-	-	-	-		
			2017	10000,0	-	-	-	10000,0		
			2014-2017	10000,0	-	-	-	10000,0		

№ п/п	Наименование основного мероприятия, мероприятия	Ответственный исполнитель, соисполнитель	Год реализации	Объемы и источники финансирования (тыс. рублей)					Непосредственные результаты реализации мероприятия	
				всего	в том числе			внебюджетные источники	10	
					федеральный бюджет	областной бюджет	местный бюджет			8
1	2	3	4	5	6	7	8	9	10	
	на территории Котовского муниципального района		2014 2015 2016 2017 2014-2017	- - - 10000,0 10000,0	- - - - -	- - - - -	- - - - -	- - - 10000,0 10000,0		
	на территории Старополтавского муниципального района		2014 2015 2016 2017 2014-2017	- - - 10000,0 10000,0	- - - - -	- - - - -	- - - - -	- - - 10000,0 10000,0		
6.1.3.	Строительство (модернизация), дооснащение межмуниципальных мусоросортировочных комплексов на территории Волгоградской области, в том числе:		2014 2015 2016 2017 2018 2014-2018	- 7800,00 68,0 115000,0 24932,0 147800,0	- - - - - -	- - - - - -	- - - - - -	- 7800,00 68,0 115000,0 24932,0 147800,0	создание межмуниципальных мусоросортировочных комплексов на территории Волгоградской области	
	строительство мусоросортировочного комплекса на территории городского округа город Урюпинск		2014 2015 2016 2017 2014-2017	- - - 45000,0 45000,0	- - - - -	- - - - -	- - - - -	- - - 45000,0 45000,0		
	строительство мусоросортировочного комплекса на территории городского округа город Камышин		2014 2015 2016 2017 2014-2017	- - - 45000,0 45000,0	- - - - -	- - - - -	- - - - -	- - - 45000,0 45000,0		
	дооснащение полигона на территории городского округа город Волжский мусоросортировочным комплексом		2014 2015 2016 2014-2016	- 7800,00 - 7800,00	- - - -	- - - -	- - - -	- 7800,00 - 7800,00		

№ п/п	Наименование основного мероприятия, мероприятия	Ответственный исполнитель, соисполнитель	Год реализации	Объемы и источники финансирования (тыс.рублей)					Непосредственные результаты реализации мероприятия	
				всего	федеральный бюджет	областной бюджет	в том числе местный бюджет	внебюджетные источники	8	9
1	2	3	4	5	6	7	8	9	10	
	дооснащение мусоросортировочного комплекса мусороперегрузочными и мусороперерабатывающими мощностями р.п.Гумрак		2014 2015 2016 2017 2018 2014-2018	- - 68,0 25000,0 24932,0 50000,0	- - - - - -	- - - - - -	- - - - - -	- - 68,0 25000,0 24932,0 50000,0		
6.1.4.	Строительство (модернизация) дооснащение муниципальных полигонов ТКО с мусоросортировочными комплексами на территории Волгоградской области, в том числе:		2014 2015 2016 2017 2018 2019 2020 2014-2020	- - 1590,0 90000,0 180000,0 180000,0 193410,0 645000,0	- - - - - - - -	- - - - - - - -	- - - - - - - -	- - 1590,0 90000,0 180000,0 180000,0 193410,0 645000,0	создание межмуниципальных полигонов ТКО с мусоросортировочными комплексами на территории Волгоградской области	
	строительство межмуниципального полигона ТКО с мусоросортировочным комплексом на территории городского округа город Михайловка		2014 2015 2016 2017 2018 2019 2020 2014-2020	- - 1460,0 30000,0 70000,0 70000,0 83540,0 255000,0	- - - - - - - -	- - - - - - - -	- - - - - - - -	- - 1460,0 30000,0 70000,0 70000,0 83540,0 255000,0		
	строительство межмуниципального полигона ТКО с мусоросортировочным комплексом на территории Калачевского муниципального района		2014 2015 2016 2017 2018 2019 2020 2014-2020	- - 22,0 30000,0 55000,0 55000,0 54978,0 195000,0	- - - - - - - -	- - - - - - - -	- - - - - - - -	- - 22,0 30000,0 55000,0 55000,0 54978,0 195000,0		

№ п/п	Наименование основного мероприятия, мероприятия	Ответственный исполнитель, соисполнитель	Год реализации	Объемы и источники финансирования (тыс.рублей)					Непосредственные результаты реализации мероприятия	
				всего	федеральный бюджет	областной бюджет	в том числе местный бюджет	внебюджетные источники	8	9
1	2	3	4	5	6	7	8	9	10	
	строительство межмуниципального полигона ТКО с мусоросортировочным комплексом на территории Палласовского муниципального района		2014 2015 2016 2017 2018 2019 2020 2014-2020	- - 108,0 30000,0 55000,0 55000,0 54892,0 195000,0	- - - - - - - -	- - - - - - - -	- - - - - - - -	- - 22,0 30000,0 55000,0 54978,0 195000,0		
6.1.5.	Строительство (модернизация) технического перевооружение, дооснащение мусороперерабатывающих мощностей на территории Волгоградской области, в том числе:		2014 2015 2016 2017 2018 2019 2020 2014-2020	- - 80000,0 260000,0 363694,0 343693,0 80000,0 1127387,0	- - - - - - - -	- - - - - - - -	- - - - - - - -	- - 80000,0 260000,0 363694,0 343693,0 80000,0 1127387,0	создание мусороперерабатывающих мощностей на территории Волгоградской области	
	строительство фабрики по переработке макулатуры (фабрика по производству бумаги санитарно-гигиенического назначения)		2014 2015 2016 2017 2018 2019 2020 2014-2020	- - - 150000,0 273694,0 273693,0 50000,0 747387,0	- - - - - - - -	- - - - - - - -	- - - - - - - -	- - - 150000,0 273694,0 273693,0 50000,0 747387,0		
	строительство мусороперерабатывающего комплекса на территории городского округа город Волжский		2014 2015 2016 2017 2018 2019 2020 2014-2020	- - 40000,0 55000,0 40000,0 40000,0 - 175000,0	- - - - - - - -	- - - - - - - -	- - - - - - - -	- - 40000,0 55000,0 40000,0 40000,0 - 175000,0		

№ п/п	Наименование основного мероприятия, мероприятия	Ответственный исполнитель, соисполнитель	Год реализации	Объемы и источники финансирования (тыс.рублей)					Непосредственные результаты реализации мероприятия
				всего	в том числе				
					федеральный бюджет	областной бюджет	местный бюджет	внебюджетные источники	
1	2	3	4	5	6	7	8	9	10
	строительство мусороперерабатывающего комплекса на территории Светлоярского муниципального района		2014 2015 2016 2017 2018 2019 2020 2014-2020	- - 40000,0 55000,0 50000,0 30000,0 30000,0 205000,0	- - - - - - - -	- - - - - - - -	- - - - - - - -	- - 40000,0 55000,0 50000,0 30000,0 30000,0 205000,0	
6.2.	Разработка территориальной схемы обращения с отходами, в том числе с твердыми коммунальными отходами, Волгоградской области	Облкомприроды	2016 2017 2016-2017	720,0 1500,0 2220,0	- - -	720,0 1500,0 2220,0	- - -	- - -	разработка территориальной схемы обращения с отходами, в том числе с твердыми коммунальными отходами, Волгоградской области
	Итого по подпрограмме		2014 2015 2016 2017 2018 2019 2020 2014-2020	- 67643,14 169811,9 641500,0 663626,0 621193,0 379289,0 2543063,0	- - - - - - - -	- - 720,0 1500,0 - - - 2220,0	- - - - - - - -	- 67643,14 169091,9 640000,0 663626,0 621193,0 379289,0 2540843,0"	



Вице-губернатор – руководитель аппарата Губернатора Волгоградской области

Е.А.Харичкин

ПРИЛОЖЕНИЕ 3

к постановлению
Администрации
Волгоградской области

от 15 декабря 2016 г. № 687-п

"ПРИЛОЖЕНИЕ 4

к государственной программе Волгоградской области
"Охрана окружающей среды на территории
Волгоградской области" на 2014–2020 годы

ПЕРЕЧЕНЬ

сводных показателей государственных заданий на оказание государственных услуг (выполнение работ) государственными учреждениями Волгоградской области, подведомственными комитету природных ресурсов и экологии Волгоградской области, по государственной программе Волгоградской области "Охрана окружающей среды на территории Волгоградской области" на 2014–2020 годы

№ п/п	Наименование государственной услуги (работы)	наименование, единица измерения	Показатель государственной услуги (работы) значение показателя										Расходы областного бюджета на оказание государственной услуги (выполнение работ) (тыс.рублей)					
			2013 год	2014 год	2015 год	2016 год	2017 год	2018 год	2019 год	2020 год	2013 год	2014 год	2015 год	2016 год	2017 год	2018 год	2019 год	2020 год
1	2	3	4	5	6	7	8	9	10	11	12	13	14	15	16	17	18	19

Подпрограмма "Сохранение биологического разнообразия и развития системы особо охраняемых природных территорий"

1.	Выполнение работ по выделению в природе внешних границ и границ функциональных зон территории природного парка	протяженность границ, единиц измерения	1010	1645	-	-	-	-	-	-	1037,04	6961,64	-	-	-	-	-	-
2.	Выполнение работ по анализу и прогнозу состояния природных комплексов и объектов в рамках согласования вопросов социально-экономической деятельности юридических лиц, расположенных на территории природного парка	количество согласований, единиц измерения	455	235	-	-	-	-	-	-	1008,10	547,73	-	-	-	-	-	-
3.	Проведение рейдов в рамках контроля за соблюдением законодательства на территории природного парка	количество рейдов, единиц измерения	768	530	714	-	-	-	-	-	11879,98	8598,22	11541,27	-	-	-	-	-

Продолжение приложения 4

№ п/п	Наименование государственной услуги (работы)	Показатель государственной услуги (работы)										Расходы областной бюджета на оказание государственной услуги (выполнение работы) (тыс.рублей)									
		значения показателя										год									
		2013 год	2014 год	2015 год	2016 год	2017 год	2018 год	2019 год	2020 год	2013 год	2014 год	2015 год	2016 год	2017 год	2018 год	2019 год	2020 год				
1	2	3	4	5	6	7	8	9	10	11	12	13	14	15	16	17	18	19			
4.	Создание противопожарных полос и уход за ними в рамках проведения комплекса мероприятий в местах произрастания или обитания видов растительного и животного мира, занесенных в Красную книгу Российской Федерации и Красную книгу Волгоградской области	единица измерения	2397	1000	920	-	-	-	-	-	2723,42	1275,95	920,70	-	-	-	-	-			
5.	Проведение рейдов по оценке состояния и мониторингу гидрологического режима на территории Волгоградской поймы	количество рейдов наблюдений единиц	45	45	60	-	-	-	-	-	164,25	173,78	316,20	-	-	-	-	-			
6.	Выполнение работ по подготовке комплексного экологического обследования участков территорий, обособляющиеся при дании этим территориям статуса особо охраняемых природных территорий регионального значения	количество работ, единиц	-	-	2	-	-	-	-	-	-	-	842,80	-	-	-	-	-			
7.	Выполнение работ по учету, наблюдению, анализу и прогнозу состояния видов растительного мира, в том числе занесенных в Красную книгу Российской Федерации и Красную книгу Волгоградской области, в рамках инвентаризации и мониторинга видов	количество видов, единиц	91	91	91	-	-	-	-	-	3435,36	2923,29	3257,94	-	-	-	-	-			

№ п/п	Наименование государственной услуги (работы)	Показатель государственной услуги (работы)										Расходы областного бюджета на оказание государственной услуги (выполнение работы) (тыс. рублей)									
		значение показателя										государственной услуги (выполнение работы)									
		2013 год	2014 год	2015 год	2016 год	2017 год	2018 год	2019 год	2020 год	2013 год	2014 год	2015 год	2016 год	2017 год	2018 год	2019 год	2020 год				
1	2	3	4	5	6	7	8	9	10	11	12	13	14	15	16	17	18	19			
8.	Выполнение работ по учету, наблюдению, анализу и прогнозу состояния видов животного мира, в том числе занесенных в Красную книгу Российской Федерации и Красную книгу Волгоградской области, в рамках инвентаризации и мониторинга видов	количество видов, единиц	94	94	94	-	-	-	-	-	-	-	5664,85	-	-	-	-	-			
9.	Выполнение работ по учету, наблюдению, анализу и прогнозу состояния видов растительного и животного мира, в том числе занесенных в Красную книгу Российской Федерации и Красную книгу Волгоградской области, проводимых с привлечением сторонних организаций и специалистов в рамках инвентаризации и мониторинга видов	площадь природного парка, на которой проведено мониторинг, гектаров	155810	72150	-	-	-	-	-	-	155,81	1000,00	-	-	-	-	-	-			
10.	Получение фондовых коллекций (видов, сортов, видов, форм занесенных в Красную книгу Российской Федерации и Красную книгу Волгоградской области, хозяйственно ценных видов природной флоры, декоративных, древесно-кустарниковых растений) в рамках создания и поддержания специальных коллекций растений	количество сортов, видов, форм растений, единиц	100	100	-	-	-	-	-	-	1509,00	523,17	-	-	-	-	-	-			

№ п/п	Наименование государственной услуги (работы)	наименование, единица измерения	Показатель государственной услуги (работы)										Расходы областного бюджета на оказание государственной услуги (выполнение работы) (тыс.рублей)									
			значение показателя										год									
			2013 год	2014 год	2015 год	2016 год	2017 год	2018 год	2019 год	2020 год	2013 год	2014 год	2015 год	2016 год	2017 год	2018 год	2019 год	2020 год				
1	2	3	4	5	6	7	8	9	10	11	12	13	14	15	16	17	18	19				
11.	Поддержание фондовых коллекций (видов, томов, видов, форм занесенных в Красную книгу Российской Федерации и Красную книгу Волгоградской области, хозяйственно ценных видов природной флоры, декоративных, древесно-кустарниковых растений) в рамках создания и поддержания специальных коллекций растений	количество сортов, видов, форм растений, единиц	3420	3520	3520	-	-	-	-	-	-	17544,60	19104,94	16825,60	-	-	-	-	-			
12.	Ведение гербария в рамках создания и поддержания специальных коллекций растений	количество сортов, видов, форм растений, единиц	1600	1800	1800	-	-	-	-	-	-	320,00	380,88	432,00	-	-	-	-	-			
13.	Пополнение регионального генетического банка редких и находящихся под угрозой исчезновения видов растений, занесенных в Красную книгу Волгоградской области, в рамках создания и поддержания специальных коллекций растений	количество сортов, видов, форм растений, единиц	5	5	-	-	-	-	-	-	73,50	77,76	-	-	-	-	-	-	-			
14.	Поддержание регионального генетического банка редких и находящихся под угрозой исчезновения видов растений, занесенных в Красную книгу Волгоградской области, в рамках создания и поддержания специальных коллекций растений	количество сортов, видов, форм растений, единиц	43	98	98	-	-	-	-	-	409,20	456,21	100,94	-	-	-	-	-	-			

№ п/п	Наименование государственной услуги (работы)	наименование, единица измерения	Показатель государственной услуги (работы)										Расходы областного бюджета на оказание государственной услуги (выполнение работы) (тыс.рублей)									
			значение показателя										год									
			2013 год	2014 год	2015 год	2016 год	2017 год	2018 год	2019 год	2020 год	2013 год	2014 год	2015 год	2016 год	2017 год	2018 год	2019 год	2020 год				
1	2	3	4	5	6	7	8	9	10	11	12	13	14	15	16	17	18	19				
15.	Разработка мероприятий по сохранению видов растений, занесенных в Красную книгу Российской Федерации и Красную книгу Волгоградской области, in situ в рамках создания и поддержания специальных коллекций растений	количество мероприятий, единиц	3	3	-	-	-	-	-	-	57,48	60,81	-	-	-	-	-	-	-			
16.	Разработка мероприятий по сохранению видов растений, занесенных в Красную книгу Российской Федерации и Красную книгу Волгоградской области, ex situ в рамках создания и поддержания специальных коллекций растений	количество мероприятий, единиц	3	3	-	-	-	-	-	-	37,83	40,02	-	-	-	-	-	-	-			
17.	Проведение акций и бесед природоохранной направленности в рамках выполнения мероприятий в области экологического просвещения населения	количество акций и бесед, единиц	1826	539	349	-	-	-	-	-	16060,92	5867,03	6095,99	-	-	-	-	-	-			
18.	Разработка научных методических рекомендаций по выращиванию декоративных растений в рамках учебной и просветительской деятельности	количество разработанных научных методических рекомендаций, единиц	2	2	2	-	-	-	-	-	54,66	57,83	48,02	-	-	-	-	-	-			
19.	Разработка научных методических пособий по микроразнообразию растений в рамках учебной и просветительской деятельности	количество разработанных научных методических пособий, единиц	1	1	1	-	-	-	-	-	44,18	46,74	66,77	-	-	-	-	-	-			

№ п/п	Наименование государственной услуги (работы)	наименование, единица измерения	Показатель государственной услуги (работы)										Расходы областного бюджета на оказание государственной услуги (выполнение работы) (тыс.рублей)					
			значение показателя										государственной услуги (выполнение работы) (тыс.рублей)					
			2013 год	2014 год	2015 год	2016 год	2017 год	2018 год	2019 год	2020 год	2013 год	2014 год	2015 год	2016 год	2017 год	2018 год	2019 год	2020 год
1	2	3	4	5	6	7	8	9	10	11	12	13	14	15	16	17	18	19
20.	Разработка проектов озеленения модельных объектов на территории Волгоградской области в рамках учебной и просветительской деятельности	количество разработанных проектов, единиц	1	1	-	-	-	-	-	-	39,48	41,77	-	-	-	-	-	-
21.	Создание и пополнение электронной библиотеки материалов по вопросам сохранения растительного мира в рамках учебной и просветительской деятельности	количество электронных материалов, единиц	500	500	500	-	-	-	-	-	90,00	95,22	135,00	-	-	-	-	-
22.	Проведение специальных обучающих семинаров для разных групп населения с целью знакомства с методами интродукции, сохранения и рационального использования растительных ресурсов в рамках учебной и просветительской деятельности	количество семинаров, единиц	3	3	3	-	-	-	-	-	21,69	22,95	9,66	-	-	-	-	-
23.	Организация и проведение мероприятий по сохранению модельных объектов озеленения на территории образовательных организаций в рамках учебной и просветительской деятельности	количество мероприятий, единиц	2	2	-	-	-	-	-	-	10,52	11,13	-	-	-	-	-	-
24.	Организация и проведение мероприятий по созданию объектов озеленения в рамках просветительской деятельности	количество объектов, единиц	-	1	-	-	-	-	-	-	-	988,86	-	-	-	-	-	-

Продолжение приложения 4

№ п/п	Наименование государственной услуги (работы)	Показатель государственной услуги (работы)										Расходы областной услуги (выполнение работы) (тыс.рублей)									
		значение показателя										государственной услуги (выполнение работы)									
		2013 год	2014 год	2015 год	2016 год	2017 год	2018 год	2019 год	2020 год	2013 год	2014 год	2015 год	2016 год	2017 год	2018 год	2019 год	2020 год				
1	2	3	4	5	6	7	8	9	10	11	12	13	14	15	16	17	18	19			
25.	Проведение консультаций по выращиванию редких и ценных видов растений в рамках учебной и просветительской деятельности	количество консультаций, единиц	20	20	20	20	-	-	-	-	18,40	19,47	17,20	-	-	-	-	-			
26.	Организация и проведение мероприятий по созданию участков природной флоры на территории образовательных организаций в рамках учебной и просветительской деятельности	количество мероприятий, единиц	2	2	-	-	-	-	-	-	10,52	11,13	-	-	-	-	-	-			
27.	Участие в акциях природоохранной направленности в рамках мероприятий в области экологического просвещения населения	количество природоохранной направленности мероприятий, единиц	35	-	2	-	-	-	-	-	1221,15	-	39,68	-	-	-	-	-			
28.	Проведение экскурсий (туров) экологической направленности	количество экскурсий (туров), единиц	25	25	25	-	-	-	-	-	283,00	299,41	20,25	-	-	-	-	-			
29.	Выполнение работ по обустройству туристических маршрутов и мест массового отдыха	количество действующих маршрутов и мест массового отдыха, единиц	20	-	-	-	-	-	-	-	1117,80	-	-	-	-	-	-	-			
30.	Изготовление рекламно-информационной продукции природоохранного направления	количество изготовленной продукции, видов (экземпляров)	2	2	-	-	-	-	-	-	121,80	128,02	-	-	-	-	-	-			
31.	Публикации в средствах массовой информации и научных журналах материалов природоохранной тематики в рамках работы со средствами массовой информации	количество публикаций, единиц	346	100	68	-	-	-	-	-	1062,22	126,96	920,75	-	-	-	-	-			

Продолжение приложения 4

№ п/п	Наименование государственной услуги (работы)	Показатель государственной услуги (работы)										Расходы областного бюджета на оказание государственной услуги (выполнение работы) (тыс.рублей)									
		значение показателя										год									
		2013 год	2014 год	2015 год	2016 год	2017 год	2018 год	2019 год	2020 год	2013 год	2014 год	2015 год	2016 год	2017 год	2018 год	2019 год	2020 год				
1	2	3	4	5	6	7	8	9	10	11	12	13	14	15	16	17	18	19			
32.	Испытание сортов и форм культурных растений, потенциально перспективных для внедрения в культуру на территории Волгоградской области, в рамках выполнения научно-исследовательских работ	15	15	15	-	-	-	-	-	-	66,00	69,83	114,30	-	-	-	-	-			
33.	Испытание природных видов и форм растений, потенциально перспективных для внедрения в культуру на территории Волгоградской области, в рамках выполнения научно-исследовательских работ	2	2	2	-	-	-	-	-	-	31,98	33,83	88,88	-	-	-	-	-			
34.	Выявление и интродукционные испытания хозяйственно ценных видов и форм растений природной флоры Волгоградской области в рамках выполнения научно-исследовательских работ	1	1	1	-	-	-	-	-	-	31,98	33,83	32,48	-	-	-	-	-			
35.	Создание, отбор и испытание новых форм растений, перспективных в селекции, на основе фондовых коллекций в рамках выполнения научно-исследовательских работ	2	2	2	-	-	-	-	-	-	7,96	8,42	50,08	-	-	-	-	-			
36.	Организация и проведение натурных обследований территорий с целью выявления наличия популяций растений, занесенных в Красную книгу Российской Федерации и Красную книгу Волгоградской области, в рамках выполнения научно-исследовательских работ	5	5	-	-	-	-	-	-	-	37,80	39,99	-	-	-	-	-	-			


№ п/п	Наименование государственной услуги (работы)	Показатель государственной услуги (работы)											Расходы областного бюджета на оказание государственной услуги (выполнение работ) (тыс.рублей)					
		значение показателя											государственной услуги (выполнение работ) (тыс.рублей)					
		2013 год	2014 год	2015 год	2016 год	2017 год	2018 год	2019 год	2020 год	2013 год	2014 год	2015 год	2016 год	2017 год	2018 год	2019 год	2020 год	
1	2	3	4	5	6	7	8	9	10	11	12	13	14	15	16	17	18	19
37.	Разработка и апробирование методики сохранения редких видов растений ex situ, in vitro в рамках выполнения научно-исследовательских работ	3	5	5	5	5	8	9	10	11	127,10	134,47	176,60	-	-	-	-	-
38.	Разработка и апробирование методики массового промышленного размножения ценных видов, форм и сортов растений in vitro в условиях закрытого грунта, в условиях открытого грунта с учетом природно-климатических условий Волгоградской области в рамках выполнения научно-исследовательских работ	3	3	3	3	3	-	-	-	-	97,20	102,84	171,84	-	-	-	-	-
39.	Разработка методик генетического мониторинга природных видов растений, занесенных в Красную книгу Российской Федерации и Красную книгу Волгоградской области, в рамках выполнения научно-исследовательских работ	1	1	-	-	-	-	-	-	-	47,71	50,48	-	-	-	-	-	-
40.	Работы по подготовке и участию в региональных, межрегиональных, всероссийских и международных научных встречах и совещаниях в рамках выполнения научно-исследовательских работ	3	3	1	-	-	-	-	-	-	160,50	169,81	83,54	-	-	-	-	-

№ п/п	Наименование государственной услуги (работы)	наименование, единица измерения	Показатель государственной услуги (работы)										Расходы областного бюджета на оказание государственной услуги (выполнение работы) (тыс.рублей)									
			значение показателя										государственной услуги (выполнение работы) (тыс.рублей)									
			2013 год	2014 год	2015 год	2016 год	2017 год	2018 год	2019 год	2020 год	2013 год	2014 год	2015 год	2016 год	2017 год	2018 год	2019 год	2020 год				
1	2	3	4	5	6	7	8	9	10	11	12	13	14	15	16	17	18	19				
43.	Сбор, обработка и хранение информации об объектах животного мира и среды их обитания, включая редких и находящихся под угрозой исчезновения объектов животного мира, охотничьих ресурсов	3	-	-	-	-	-	-	-	-	-	-	-	-	3890,3	4656,4	4656,4	4656,4	4656,4	4656,4		
43.1.	Осуществление мероприятий по сбору, систематизации и анализу данных об объектах животного и растительного мира, занесенных в реестр объектов животного и растительного мира в Красную книгу Российской Федерации и Красную книгу Волгоградской области	количество видов, единиц	-	-	-	178	185	185	185	185	185	185	-	-	3890,3	4656,4	4656,4	4656,4	4656,4	4656,4		
44.	Оценка состояния основных компонентов природной среды (геологических условий, климата, почвенно-растительного покрова, животного мира, ландшафтов)	количество точек наблюдения, единиц	-	-	-	564	651	651	651	651	651	651	-	-	-	-	-	-	-	-		
44.1.	Проведение мониторинга основных компонентов природной среды (геологических условий, климата, почвенно-растительного покрова, животного мира, ландшафтов)	трудозаплата, человеко-дней	-	-	-	667	42	42	42	456	456	456	-	-	665,6	108,0	108,0	108,0	108,0	765,6		
45.	Ведение информационных ресурсов и баз данных	количество информационных ресурсов и баз данных, единиц	-	-	-	2	2	2	2	2	2	2	-	-	318,6	334,0	334,0	334,0	334,0	334,0		

№ п/п	Наименование государственной услуги (работы)	наименование, единица измерения	Показатель государственной услуги (работы)										Расходы областного бюджета на оказание государственной услуги (выполнение работы) (тыс.рублей)									
			значение показателя										государственной услуги (выполнение работы)									
			2013 год	2014 год	2015 год	2016 год	2017 год	2018 год	2019 год	2020 год	2013 год	2014 год	2015 год	2016 год	2017 год	2018 год	2019 год	2020 год				
1	2	3	4	5	6	7	8	9	10	11	12	13	14	15	16	17	18	19				
46.	Выполнение работ по сохранению и разведению редких и исчезающих видов животных, водно-биологических объектов и растений	3	-	-	-	-	-	-	-	-	-	-	-	-	729,6	60,0	60,0	471,4	471,4			
46.1.	Разведение в неволе и искусственное выращивание редких и исчезающих объектов растительного мира	количество редких и исчезающих видов растений, выращенных в питомнике, единиц	-	-	-	154	154	154	154	160	160	-	-	-	59,6	60,0	60,0	471,4	471,4			
46.2.	Разведение в неволе и искусственное выращивание редких и исчезающих объектов животного мира	количество редких и исчезающих видов животных, содержащихся в питомнике, голов	-	-	-	100	-	-	-	-	-	-	-	-	670,0	-	-	-	-			
47.	Формирование, содержание, учет коллекций диких и домашних животных, растений	количество животных, выращенных в питомнике и выпущенных в естественную среду обитания, единиц	-	-	-	2270	2270	2270	2270	2270	2270	-	-	-	21046,6	18771,0	18771,0	18771,0	18771,0			
48.	Обеспечение проведения мероприятий по сохранению объектов животного мира, включая редких и находящихся под угрозой исчезновения, и среды их обитания	количество видов, единиц	-	-	-	-	-	-	-	-	-	-	-	-	7911,7	6161,5	6161,5	6161,5	6161,5			

№ п/п	Наименование государственной услуги (работы)	Показатель государственной услуги (работы)										Расходы областного бюджета на оказание государственной услуги (выполнение работы) (тыс.рублей)									
		значение показателя										государственной услуги									
		2013 год	2014 год	2015 год	2016 год	2017 год	2018 год	2019 год	2020 год	2013 год	2014 год	2015 год	2016 год	2017 год	2018 год	2019 год	2020 год				
1	2	3	4	5	6	7	8	9	10	11	12	13	14	15	16	17	18	19			
51.2.	Пропаганда экологических знаний	количество выступлений в средствах массовой информации, единиц	-	-	-	5	4	4	4	4	4	4	4	-	1995,6	859,6	859,6	859,6	859,6		
		количество рекламно-издательской продукции, единиц	-	-	-	62	46	46	46	46	46	46	46	-	-	-	-	-	-		
		количество публикаций, единиц	-	-	-	431	111	111	111	111	111	111	111	-	-	-	-	-	-		
52.	Создание условий для регулируемого туризма и отдыха		-	-	-	-	-	-	-	-	-	-	-	-	663,1	268,0	268,0	20500	20500		
52.1.	Организация работы по устройству ландшафтно-рекреационных территорий и дендропарков, особо охраняемых природных территорий	количество объектов, единиц	-	-	-	12	12	12	12	12	20	20	20	-	599,0	268,0	268,0	20500	20500		
52.2.	Осуществление мероприятий в области обслуживания посетителей на особо охраняемых природных территориях	количество проведенных экскурсий, единиц	-	-	-	50	-	-	-	-	-	-	-	-	64,1	-	-	-	-		
		количество действующих экскурсионных программ, единиц	-	-	-	8	-	-	-	-	-	-	-	-	-	-	-	-	-		
		количество посетителей, единиц	-	-	-	700	-	-	-	-	-	-	-	-	-	-	-	-	-		
53.	Отбор и размножение высокопродуктивных форм и сортов хозяйственно ценных древесных и кустарниковых пород на генетической основе, международный семенной обмен		-	-	-	-	-	-	-	-	-	-	-	-	148,0	148,0	148,0	148,0	148,0		

№ п/п	Наименование государственной услуги (работы)	наименование, единица измерения	Показатель государственной услуги (работы)										Расходы областного бюджета на оказание государственной услуги (выполнение работы) (тыс. рублей)									
			значения показателя										год									
			2013 год	2014 год	2015 год	2016 год	2017 год	2018 год	2019 год	2020 год	2013 год	2014 год	2015 год	2016 год	2017 год	2018 год	2019 год	2020 год				
1	2	3	4	5	6	7	8	9	10	11	12	13	14	15	16	17	18	19	20			
53.1.	Организация между-народного семенного обмена	трудоузаплаты, человеко-дней	-	-	-	29	29	29	29	29	29	-	-	-	148,0	148,0	148,0	148,0	148,0	148,0		
		число таксонов (видов, форм, сортов), единиц	-	-	-	153	153	153	153	153	-	-	-	-	-	-	-	-	-	-		
54.	Проведение прикладных научных исследований	количество, единиц	-	-	-	6	6	6	6	6	6	-	-	-	603,0	603,0	603,0	603,0	603,0	603,0		
	Итого по подпрограмме		-	-	-	-	-	-	-	-	66097,61	55009,21	48096,34	53863,7	39147,7	39147,7	39147,7	63034,9	63034,9	63034,9		
	Субсидии на содержание имущества		-	-	-	-	-	-	-	-	6081,99	6847,39	4032,03	-	5338,3	5338,3	5338,3	6847,4	6847,4	6847,4		
	Кредиторская задолженность прошлого года, иные цели		-	-	-	-	-	-	-	-	1854,73	-	-	173,8	-	-	-	-	-	-		
	Субсидии бюджетным учреждениям на иные цели		-	-	-	-	-	-	-	-	-	-	-	-	-	-	-	29493,3	29493,3	29493,3		
	Всего		-	-	-	-	-	-	-	-	72179,60	61856,60	53983,10	54037,50	44486,0	44486,0	44486,0	99375,6	99375,6	99375,6		



**Вице-губернатор – руководитель
аппарата Губернатора
Волгоградской области**

Е.А.Харичкин

ПРИЛОЖЕНИЕ 4

к постановлению
Администрации
Волгоградской области

от 15 декабря 2016 г. № 687-п

"ПРИЛОЖЕНИЕ 5

к государственной программе Волгоградской области
"Охрана окружающей среды на территории
Волгоградской области" на 2014–2020 годы

РЕСУРСНОЕ ОБЕСПЕЧЕНИЕ


государственной программы Волгоградской области "Охрана окружающей среды на территории Волгоградской области" на 2014–2020 годы
за счет средств, привлеченных из различных источников финансирования, с распределением по главным распорядителям средств
областного бюджета

Наименование государственной программы, подпрограммы	Год реализации	Наименование ответственного исполнителя государственной программы, подпрограммы	4	Объем и источники финансирования (тыс.рублей)				
				всего	в том числе			внебюд- жетные источники
					федеральный бюджет	областной бюджет	местный бюджет	
1	2	3	4	5	6	7	8	
Государственная программа Волгоградской области "Охрана окружающей среды на территории Волгоградской области" на 2014–2020 годы	2014	комитет природных ресурсов	587108,40	166,10	68974,30	-	517968,00	
	2015	и экологии Волгоградской	218032,64	137,10	58002,00	-	159893,54	
	2016	области (далее именуется –	1749664,6	126,5	71181,4	-	1678356,7	
	2017	Облкомприроды)	2448596,0	-	52696,0	-	2658111,0	
	2018		2179857,0	-	51196,0	-	2792287,0	
	2019		1170901,6	176,0	150671,6	-	1641247,0	
	2020		1234787,6	176,0	141910,6	-	1092701,0	
	2014–2020		11135977,8	781,7	594631,9	-	10540564,2	
	Подпрограмма "Сохранение биологического разнообразия и развитие особо охраняемых природных территорий"	2014	Облкомприроды	64140,40	166,10	63974,30	-	-
		2015		54434,90	137,10	54297,80	-	-
2016			54489,0	126,5	54362,50	-	-	
2017			45486,0	-	45486,0	-	-	
2018			45486,0	-	45486,0	-	-	
2019			115950,6	176,0	115774,6	-	-	
2020			116314,6	176,0	116138,6	-	-	
2014–2020			496301,5	781,7	495519,8	-	-	

Продолжение приложения 5

Наименование государственной программы, подпрограммы	Год реализации	Наименование ответственного исполнителя государственной программы, подпрограммы	Объем и источники финансирования (тыс.рублей)					внебюджетные источники
			всего	в том числе				
				федеральный бюджет	областной бюджет	местный бюджет	8	
1	2	3	4	5	6	7	8	
Подпрограмма "Экологическое просвещение"	2014	Облкомприроды	1200,00	-	1200,00	-	-	
	2015		92,50	-	92,50	-	-	
	2016		45,0	-	45,0	-	-	
	2017		60,0	-	60,0	-	-	
	2018		60,0	-	60,0	-	-	
	2019		6540,0	-	6540,0	-	-	
	2020		6866,0	-	6866,0	-	-	
2014-2020			14863,5	-	14863,5	-	-	
Подпрограмма "Охрана атмосферного воздуха"	2014	Облкомприроды	518468,00	-	500,00	-	517968,00	
	2015		92304,40	-	54,00	-	92250,40	
	2016		1509302,3	-	37,5	-	1509264,8	
	2017		2018161,0	-	50,0	-	201811,0	
	2018		2128711,0	-	50,0	-	2128661,0	
	2019		1021394,0	-	1340,0	-	1020054,0	
	2020		715772,0	-	2360,0	-	713412,0	
2014-2020			8004112,7	-	4391,5	-	7999721,2	
Подпрограмма "Государственный экологический мониторинг (государственный мониторинг окружающей среды)"	2014	Облкомприроды	3300,00	-	3300,00	-	-	
	2015		3557,70	-	3557,70	-	-	
	2016		16016,4	-	16016,4	-	-	
	2017		5600,0	-	5600,0	-	-	
	2018		5600,0	-	5600,0	-	-	
	2019		27017,0	-	27017,0	-	-	
	2020		16546,0	-	16546,0	-	-	
2014-2020			77637,1	-	77637,1	-	-	
Подпрограмма "Обращение с твердыми коммунальными отходами на территории Волгоградской области"	2014	Облкомприроды	-	-	-	-	-	
	2015		67643,14	-	-	-	67643,14	
	2016		169811,9	-	720,0	-	169091,9	
	2017		641500,0	-	1500,0	-	640000,0	
	2018		663626,0	-	-	-	663626,0	
	2019		621193,0	-	-	-	621193,0	
	2020		379289,0	-	-	-	379289,0	
2014-2020			2543063,0	-	2220,0	-	2540843,0"	

Вице-губернатор – руководитель аппарата Губернатора Волгоградской области



Е.А.Харичкин