



АДМИНИСТРАЦИЯ ВОЛГОГРАДСКОЙ ОБЛАСТИ

ПОСТАНОВЛЕНИЕ

от 29 ноября 2016 г. № 652-п

О внесении изменений в постановление Администрации Волгоградской области от 08 мая 2015 г. № 217-п "Об утверждении государственной программы Волгоградской области "Развитие культуры и туризма в Волгоградской области" на 2015–2020 годы"

Администрация Волгоградской области п о с т а н о в л я е т:

1. Внести в постановление Администрации Волгоградской области от 08 мая 2015 г. № 217-п "Об утверждении государственной программы Волгоградской области "Развитие культуры и туризма в Волгоградской области" на 2015–2020 годы" следующие изменения:

1.1. В государственной программе Волгоградской области "Развитие культуры и туризма в Волгоградской области" на 2015–2020 годы, утвержденной названным постановлением (далее именуется – государственная программа):

1) в паспорте:

а) в позиции "Целевые показатели государственной программы, их значения на последний год реализации":

в абзаце втором слова "37 процентов" заменить словами "44 процента";

в абзаце третьем цифры "25" заменить цифрами "16";

б) позицию "Объемы и источники финансирования государственной программы" изложить в следующей редакции:

"Объемы и источники финансирования государственной программы - общий объем финансирования государственной программы составит 8233389,6 тыс.рублей, в том числе по годам и источникам финансирования:

а) средства федерального бюджета – 260442,4 тыс.рублей, из них:

2015 год – 256469,3 тыс.рублей;

2016 год – 3973,1 тыс.рублей;

б) средства областного бюджета – 7358975,8 тыс.рублей, из них:

2015 год – 906746,6 тыс.рублей;

2016 год – 946084,2 тыс.рублей;

2017 год – 644277,1 тыс.рублей;

2018 год – 644277,1 тыс.рублей;

2019 год – 2002895,0 тыс.рублей;

2020 год – 2214695,9 тыс.рублей;

в) средства местных бюджетов – 82694,7 тыс.рублей, из них:

2015 год – 6044,1 тыс.рублей;

2019 год – 15390,2 тыс.рублей;

2020 год – 61260,4 тыс.рублей;

г) внебюджетные средства в 2015 году – 531276,7 тыс.рублей";

2) в разделе 1 абзац шестнадцатый заменить абзацами следующего содержания:

"Государственная программа реализуется в рамках Стратегии государственной культурной политики на период до 2030 года, утвержденной распоряжением Правительства Российской Федерации от 29 февраля 2016 г. № 326-р, и Концепции развития культуры в Волгоградской области на период до 2020 года, утвержденной постановлением Правительства Волгоградской области от 19 марта 2013 г. № 115-п "Об утверждении Концепции развития культуры в Волгоградской области на период до 2020 года".

Реализация государственной программы позволит планомерно достичь результатов Стратегии государственной культурной политики на период до 2030 года в рамках:

увеличения финансирования культуры за счет всех источников от 0,4 до 0,6 процента валового внутреннего продукта Волгоградской области;

увеличения доли учреждений культуры и искусства, находящихся в собственности Волгоградской области, состояние которых является удовлетворительным, до 90 процентов от общего количества учреждений культуры и искусства, находящихся в собственности Волгоградской области;

выравнивания условий доступности услуг для жителей сельских территорий, а также качества оказанных услуг с учетом нормативного уровня обеспеченности и модернизации инфраструктуры;

поддержки достигнутого уровня обеспеченности организациями культуры в муниципальных образованиях Волгоградской области в соответствии с социальными нормативами и нормами;

снижения доли памятников, находящихся в неудовлетворительном или руинированном состоянии;

обеспечения использования исторического и культурного наследия для воспитания и образования подрастающего поколения;

обеспечения государственной охраны объектов культурного наследия путем утверждения границ их территории и предметов охраны;

включения профессиональных сообществ, союзов и общественных организаций в реализацию государственной культурной политики.";

3) в разделе 3:

в абзаце третьем слова "37 процентов" заменить словами "44 процента";

в абзаце четвертом цифры "25" заменить цифрами "16";

в абзаце шестом слова "№ 1-ДМШ" заменить словами "№ 1-ДШИ", слова ", ведомственного статистического наблюдения № К-2РИК "Сведения о наличии и эксплуатации киноустановок" исключить;

4) в разделе 4 последний абзац заменить абзацами следующего содержания:

"В 2016–2020 годах достижение заявленных целей и решение поставленных задач государственной программы осуществляется в рамках реализации следующих основных мероприятий:

1) по подпрограмме "Сохранение объектов культурного и исторического наследия, обеспечение доступа населения к культурным ценностям и информации":

обеспечение сохранности и использования объектов культурного наследия;

оказание музейных и библиотечных услуг, книгоиздание, обеспечение сохранности, пополнения и использования архивных фондов;

2) по подпрограмме "Сохранение и развитие профессионального искусства, народного творчества, культурных инициатив и творческого потенциала населения в Волгоградской области":

развитие исполнительского и изобразительного искусства, нематериального культурного наследия, кинопроката и кинопоказа, художественного образования и детского творчества;

поддержка деятелей культуры и искусства, учащихся, работников и организаций в сфере культуры;

проведение крупномасштабных мероприятий в сфере культуры, посвященных юбилейным датам истории и культуры;

3) по подпрограмме "Развитие внутреннего и въездного туризма Волгоградской области" мероприятие по развитию туризма.

Перечень мероприятий государственной программы с объемами, источниками финансирования и ожидаемыми результатами реализации мероприятий приведен в приложении 3.;"

5) в разделе 6 абзац первый изложить в следующей редакции:

"Общий объем финансирования мероприятий государственной программы на 2015–2020 годы составит 8233389,6 тыс.рублей, из них средства федерального бюджета – 260442,4 тыс.рублей, средства областного бюджета – 7358975,8 тыс.рублей, средства местных бюджетов – 82694,7 тыс.рублей, внебюджетные средства – 531276,7 тыс.рублей.";

6) раздел 7 изложить в следующей редакции:

"7. Механизмы реализации государственной программы

Механизм реализации государственной программы включает в себя:

стратегическое планирование и прогнозирование;

разработку и принятие нормативных правовых актов, способствующих решению задач государственной программы, а также регулирующих отношения на всех уровнях исполнительной власти;

организационную структуру управления реализацией государственной программой (определение состава, функций и согласованности звеньев всех уровней управления).

Механизм реализации государственной программы основан на принципах партнерства, четкого разграничения полномочий и ответственности всех исполнителей государственной программы.

Ответственный исполнитель государственной программы – комитет культуры.

Соисполнителем государственной программы, участвующим в реализации мероприятий государственной программы, является комитет строительства Волгоградской области.

Соисполнитель государственной программы:

участвует в разработке мероприятий государственной программы, в отношении которых он является соисполнителем, и осуществляет их реализацию;

представляет в установленный срок ответственному исполнителю государственной программы необходимую информацию, а также отчет о ходе реализации мероприятий государственной программы.

Ответственный исполнитель государственной программы:

ежегодно по итогам реализации мероприятий в установленном порядке уточняет объемы необходимых финансовых средств для финансирования государственной программы в очередном финансовом году и на плановый период по мере формирования областного бюджета;

представляет в комитет экономики Волгоградской области и комитет финансов Волгоградской области ежеквартальный отчет и годовой доклад о ходе реализации государственной программы по установленным формам в установленные сроки;

размещает ежеквартальный отчет о ходе реализации государственной программы на портале Губернатора и Администрации Волгоградской области.

Реализация государственной программы осуществляется через:

финансовое обеспечение государственного задания на оказание государственных услуг (выполнение работ) государственными казенными учреждениями;

предоставление субсидий и заключение соглашений о предоставлении субсидий на финансовое обеспечение государственного задания на оказание услуг (выполнение работ) и на иные цели с государственными бюджетными и автономными учреждениями культуры;

заключение государственных контрактов на закупку товаров, работ и (или) оказание услуг, необходимых для реализации государственной программы, на основе контрактной системы в сфере закупок товаров, работ, услуг для обеспечения государственных и муниципальных нужд в соответствии с законодательством Российской Федерации;

предоставление межбюджетных трансфертов муниципальным образованиям Волгоградской области.

Условия предоставления и методика расчета межбюджетных трансфертов (субвенций и субсидий) на исполнение государственных полномочий, комплектование книжных фондов и информатизацию библиотек муниципальных образований определяются в соответствии:

с Законом Волгоградской области от 21 ноября 2008 г. № 1772-ОД "О наделении органов местного самоуправления муниципальных районов и городских округов Волгоградской области государственными полномочиями Волгоградской области по хранению, комплектованию, учету и использованию архивных документов и архивных фондов, отнесенных к составу архивного фонда Волгоградской области";

с Законом Волгоградской области от 12 декабря 2005 г. № 1145-ОД "О наделении органов местного самоуправления муниципальных районов и городских округов государственными полномочиями Волгоградской области по оказанию мер социальной поддержки населению по оплате жилого помещения и коммунальных услуг";

с Законом Волгоградской области от 10 июня 2011 г. № 2191-ОД "О предоставлении иных межбюджетных трансфертов для комплектования книжных фондов библиотек муниципальных образований Волгоградской области";

с Законом Волгоградской области от 26 декабря 2012 г. № 179-ОД "О предоставлении иных межбюджетных трансфертов на проведение мероприятий по подключению общедоступных библиотек Волгоградской области к сети Интернет и развитие системы библиотечного дела с учетом задачи расширения информационных технологий и оцифровки";

с постановлением Администрации Волгоградской области от 28 марта 2011 г. № 151-п "Об утверждении Порядка предоставления субвенций бюджетам муниципальных образований на предоставление мер социальной поддержки по оплате жилья и коммунальных услуг специалистам учреждений культуры, работающим и проживающим в сельской местности, рабочих поселках (поселках городского типа) на территории Волгоградской области";

с постановлением Администрации Волгоградской области от 12 сентября 2011 г. № 516-п "Об утверждении Порядка расчета и предоставления из областного бюджета бюджетам муниципальных образований Волгоградской области иных межбюджетных трансфертов, источником финансового обеспечения которых являются иные межбюджетные трансферты из федерального бюджета на комплектование книжных фондов библиотек муниципальных образований";

с постановлением Правительства Волгоградской области от 27 августа 2013 г. № 443-п "Об утверждении Порядка расходования и учета субвенций из областного бюджета на осуществление органами местного самоуправления муниципальных районов и городских округов Волгоградской области государственных полномочий по хранению, комплектованию, учету и использованию архивных документов и архивных фондов, отнесенных к составу архивного фонда Волгоградской области";

с постановлением Правительства Волгоградской области от 09 сентября 2013 г. № 473-п "Об утверждении Порядка предоставления из областного бюджета бюджетам муниципальных районов (городских округов) Волгоградской области иных межбюджетных трансфертов, источником финансового обеспечения которых являются иные межбюджетные трансферты из федерального бюджета на проведение мероприятий по подключению общедоступных библиотек Волгоградской области к сети Интернет и развитие системы библиотечного дела с учетом задачи расширения информационных технологий и оцифровки";

с постановлением Правительства Волгоградской области от 09 декабря 2013 г. № 690-п "Об утверждении Порядка распределения и предоставления из областного бюджета бюджетам муниципальных образований Волгоградской области иных межбюджетных трансфертов, источником финансового обеспечения которых являются иные межбюджетные трансферты из федерального бюджета на выплату денежного поощрения лучшим муниципальным учреждениям культуры, находящимся на территории сельских поселений, и их работникам".

С учетом действующего законодательства предусматривается разработка правового акта Администрации Волгоградской области, регулирующего порядок оказания финансовой поддержки социально ориентированным некоммерческим организациям, осуществляющим свою деятельность в области культуры и искусства, за исключением государственных (муниципальных) учреждений, по приоритетным направлениям культурной политики в пределах средств, предусмотренных комитету культуры законом об областном бюджете на соответствующий финансовый год и на плановый период в пределах лимитов бюджетных обязательств.

Предоставление межбюджетных трансфертов (субсидий) бюджетам муниципальных образований Волгоградской области из областного бюджета на софинансирование расходов городских, сельских поселений, муниципальных районов (городских округов) осуществляется на следующие цели:

строительство культурно-досугового центра на 200 мест, г.Котельниково Волгоградской области;

проведение капитального ремонта зданий (помещений) муниципальных учреждений культурно-досугового типа, приобретение автобусов для районных муниципальных учреждений культурно-досугового типа, на модернизацию муниципальных учреждений культурно-досугового типа, в том числе обновление материально-технической базы, приобретение специального оборудования, на модернизацию (переоснащение) кинотеатров (киноустановок) муниципальных учреждений киноvideопоказа, на оснащение и модернизацию детских школ искусств (по видам искусств) (далее именуются – мероприятия по укреплению материально-технической базы учреждений), на реализацию муниципальных программ по развитию обеспечивающей инфраструктуры

для создания туристско-рекреационного кластера (далее именуются – мероприятия по развитию туризма). Реализация указанных мероприятий осуществляется в соответствии с порядком конкурсного отбора муниципальных образований Волгоградской области, утверждаемым постановлением Администрации Волгоградской области, не позднее 01 июля года, в котором предоставляется субсидия.

Предоставление средств, предусмотренных на строительство и реконструкцию объектов инфраструктуры муниципальных организаций Волгоградской области, и контроль за их использованием определяется в соответствии с постановлением Администрации Волгоградской области от 13 октября 2008 г. № 90-п "Об утверждении Положения о формировании перечня строек и объектов для областных государственных нужд и Положения о формировании перечня строек и объектов для муниципальных нужд Волгоградской области". Предложения о включении объектов инфраструктуры в проект перечня строек и объектов для областных государственных нужд на 2015–2020 годы разрабатываются ответственным исполнителем и соисполнителем государственной программы в пределах их компетенции в соответствии с требованиями бюджетного законодательства, ежегодно корректируются и представляются в установленном порядке в комитет экономики Волгоградской области.

Предоставление межбюджетных трансфертов (субсидий) бюджетам муниципальных образований Волгоградской области из областного бюджета на финансирование расходов муниципальных районов (городских округов) на мероприятия по укреплению материально-технической базы учреждений, развитию туризма, проводимые муниципальными организациями, осуществляется на основании заявок муниципальных образований Волгоградской области, формируемых исходя из потребности в финансовых средствах, необходимых для проведения капитального ремонта и материально-технического оснащения объектов, находящихся в муниципальной собственности, на реализацию мероприятий по развитию туризма.

Условиями предоставления и расходования субсидий на реализацию мероприятий по укреплению материально-технической базы учреждений являются:

1) прохождение муниципальными образованиями Волгоградской области отбора для предоставления субсидий;

2) утверждение решением представительного органа местного самоуправления муниципального образования Волгоградской области объема бюджетных ассигнований на соответствующие расходы;

3) соблюдение доли софинансирования расходов за счет средств местного бюджета, бюджета учреждения в размере:

не менее 25 процентов от запрашиваемого объема средств по заявке органа местного самоуправления муниципального района Волгоградской области на мероприятия по проведению капитального ремонта зданий

(помещений) муниципальных учреждений культурно-досугового типа, приобретение автобусов для районных муниципальных учреждений культурно-досугового типа, на модернизацию муниципальных учреждений культурно-досугового типа, в том числе обновление материально-технической базы, приобретение специального оборудования, на модернизацию (переоснащение) кинотеатров (киноустановок) муниципальных учреждений киноvideопоказа;

не менее 50 процентов от запрашиваемого объема средств по заявке органа местного самоуправления муниципального района Волгоградской области на мероприятия по оснащению и модернизации детских школ искусств;

4) отсутствие просроченной кредиторской задолженности местного бюджета по расходам на реализацию мероприятий по укреплению материально-технической базы учреждений;

5) наличие соответствующих муниципальных программ (подпрограмм);

6) наличие утвержденной проектной документации на муниципальные объекты, включенные в муниципальные программы, или пояснительной записки с оценкой предполагаемой сметной стоимости муниципального объекта в случае включения в муниципальные программы мероприятий, предусматривающих разработку проектной документации на муниципальные объекты (предполагаемая сметная стоимость для мероприятий по укреплению материально-технической базы учреждений не более 15 млн.рублей).

Условиями предоставления и расходования субсидий на реализацию мероприятий по развитию туризма являются:

прохождение муниципальными образованиями Волгоградской области отбора для предоставления субсидий;

утверждение решением представительного органа местного самоуправления муниципального образования Волгоградской области объема бюджетных ассигнований на соответствующие расходы;

предоставление субсидии на мероприятия по развитию туризма муниципальным образованиям Волгоградской области с численностью жителей свыше 100 тыс.человек;

соблюдение доли софинансирования расходов за счет средств местного бюджета, бюджета учреждения в размере не менее 10 процентов от запрашиваемого объема средств по заявке органа местного самоуправления муниципального района Волгоградской области на мероприятия по развитию туризма;

отсутствие просроченной кредиторской задолженности местного бюджета по расходам на реализацию мероприятий по развитию туризма в зависимости от направления субсидии;

наличие соответствующих муниципальных программ (подпрограмм).

Размер субсидии на реализацию мероприятий по укреплению материально-технической базы учреждений и мероприятий по развитию туризма рассчитывается по формуле:

$$C_i = D_i \times P_i, \text{ где:}$$

C_i – размер субсидии на реализацию мероприятия i -му муниципальному образованию Волгоградской области;

D_i – доля софинансирования расходов из областного бюджета, процентов;

P_i – потребность i -го муниципального образования Волгоградской области в финансовых средствах, необходимых для проведения мероприятия.

Расчет размера межбюджетных трансфертов из областного бюджета осуществляется в пределах ассигнований, предусмотренных на эти цели в областном бюджете на соответствующий финансовый год и на плановый период.

Оценка эффективности реализации государственной программы осуществляется в соответствии с постановлением Правительства Волгоградской области от 27 августа 2013 г. № 423-п "Об утверждении Порядка разработки, реализации и оценки эффективности реализации государственных программ Волгоградской области".

Контроль за ходом реализации государственной программы осуществляется в соответствии с действующим законодательством."

1.2. В подпрограмме "Сохранение объектов культурного и исторического наследия, обеспечение доступа населения к культурным ценностям и информации":

1) в паспорте позицию "Объемы и источники финансирования подпрограммы" изложить в следующей редакции:

"Объемы и источники финансирования подпрограммы"	- общий объем финансирования мероприятий подпрограммы составит 2048401,0 тыс.рублей, в том числе по годам и источникам финансирования:
	а) средства федерального бюджета – 3153,1 тыс.рублей, из них:
	2015 год – 880,0 тыс.рублей;
	2016 год – 2273,1 тыс.рублей;
	б) средства областного бюджета – 2045247,9 тыс.рублей, из них:
	2015 год – 218181,6 тыс.рублей;
	2016 год – 244367,1 тыс.рублей;
	2017 год – 172074,4 тыс.рублей;
	2018 год – 172074,4 тыс.рублей;
	2019 год – 619275,2 тыс.рублей;
	2020 год – 619275,2 тыс.рублей";

2) раздел 4 дополнить абзацами девятым–одиннадцатым следующего содержания:

"В 2016–2020 годах достижение заявленных целей и решение поставленных задач подпрограммы осуществляется в рамках реализации двух основных мероприятий:

обеспечение сохранности и использования объектов культурного наследия;

оказание музейных и библиотечных услуг, книгоиздание, обеспечение сохранности, пополнения и использования архивных фондов.";

3) в разделе 6 абзац первый изложить в следующей редакции:

"Общий объем финансирования мероприятий подпрограммы на 2015–2020 годы составит 2048401,0 тыс.рублей, в том числе средства федерального бюджета – 3153,1 тыс.рублей, средства областного бюджета – 2045247,9 тыс.рублей.";

4) в разделе 7:

а) дополнить раздел новыми абзацами девятнадцатым и двадцатым следующего содержания:

"с Законом Волгоградской области от 26 декабря 2012 г. № 179-ОД "О предоставлении иных межбюджетных трансфертов на проведение мероприятий по подключению общедоступных библиотек Волгоградской области к сети Интернет и развитие системы библиотечного дела с учетом задачи расширения информационных технологий и оцифровки";

с постановлением Правительства Волгоградской области от 09 сентября 2013 г. № 473-п "Об утверждении Порядка предоставления из областного бюджета бюджетам муниципальных районов (городских округов) Волгоградской области иных межбюджетных трансфертов, источником финансового обеспечения которых являются иные межбюджетные трансферты из федерального бюджета на проведение мероприятий по подключению общедоступных библиотек Волгоградской области к сети Интернет и развитие системы библиотечного дела с учетом задачи расширения информационных технологий и оцифровки";

б) абзацы девятнадцатый–двадцать второй считать соответственно абзацами двадцать первым–двадцать четвертым;

в) абзац двадцать третий изложить в следующей редакции:

"Оценка эффективности реализации государственной программы осуществляется в соответствии с постановлением Правительства Волгоградской области от 27 августа 2013 г. № 423-п "Об утверждении Порядка разработки, реализации и оценки эффективности реализации государственных программ Волгоградской области".".

1.3. В подпрограмме "Сохранение и развитие профессионального искусства, народного творчества, культурных инициатив и творческого потенциала населения в Волгоградской области":

1) в паспорте:

а) в позиции "Целевые показатели подпрограммы, их значения на последний год реализации" абзац пятнадцатый исключить;

б) позицию "Объемы и источники финансирования подпрограммы" изложить в следующей редакции:

"Объемы и источники финансирования подпрограммы"	- общий объем финансирования мероприятий подпрограммы составит 5350621,2 тыс.рублей, в том числе по годам и источникам финансирования:
	а) средства федерального бюджета – 79600,0 тыс.рублей, из них:
	2015 год – 77900,0 тыс.рублей;
	2016 год – 1700,0 тыс.рублей;
	б) средства областного бюджета – 5193326,6 тыс.рублей, из них:
	2015 год – 626771,2 тыс.рублей;
	2016 год – 689605,9 тыс.рублей;
	2017 год – 463839,4 тыс.рублей;
	2018 год – 463839,4 тыс.рублей;
	2019 год – 1368734,9 тыс.рублей;
	2020 год – 1580535,8 тыс.рублей;
	в) средства местных бюджетов – 77694,6 тыс.рублей, из них:
	2015 год – 1044,0 тыс.рублей;
	2019 год – 15390,2 тыс.рублей;
	2020 год – 61260,4 тыс.рублей";

2) в разделе 3:

абзац шестнадцатый исключить;

в абзаце девятнадцатом слова "№ 1-ДМШ" заменить словами "№ 1-ДШИ", слова ", ведомственного статистического наблюдения № К-2РИК "Сведения о наличии и эксплуатации киноустановок" исключить;

3) в разделе 4 последний абзац заменить абзацами следующего содержания:

"В 2016–2020 годах достижение заявленных целей и решение поставленных задач подпрограммы осуществляется в рамках реализации трех основных мероприятий:

развитие исполнительского и изобразительного искусства, нематериального культурного наследия, кинопроката и кинопоказа, художественного образования и детского творчества;

поддержка деятелей культуры и искусства, учащихся, работников и организаций в сфере культуры;

проведение крупномасштабных мероприятий в сфере культуры, посвященных юбилейным датам истории и культуры.

Полный перечень мероприятий подпрограммы приведен в приложении 3 к государственной программе.";

4) в разделе 6 абзац первый изложить в следующей редакции:

"Общий объем финансирования мероприятий подпрограммы на 2015–2020 годы составит 5350621,2 тыс.рублей, в том числе средства федерального бюджета – 79600 тыс.рублей, средства областного бюджета – 5193326,6 тыс.рублей, средства местных бюджетов – 77694,6 тыс.рублей.";

5) в разделе 7 абзацы пятьдесят седьмой, пятьдесят восьмой заменить абзацами следующего содержания:

"постановления Губернатора Волгоградской области от 14 января 2014 г. № 23 "Об учреждении премии Губернатора Волгоградской области победителю смотра-конкурса "Царицынская муза" (до 31 марта 2016 г.);

постановления Губернатора Волгоградской области от 23 января 2014 г. № 51 "Об учреждении литературной премии "Сталинград" (до 31 марта 2016 г.).

Условия предоставления из областного бюджета бюджетам муниципальных образований Волгоградской области иных межбюджетных трансфертов, источником финансового обеспечения которых являются иные межбюджетные трансферты из федерального бюджета на выплату денежного поощрения лучшим муниципальным учреждениям культуры, находящимся на территории сельских поселений, и их работникам, осуществляются в соответствии с постановлением Правительства Волгоградской области от 09 декабря 2013 г. № 690-п "Об утверждении Порядка распределения и предоставления из областного бюджета бюджетам муниципальных образований Волгоградской области иных межбюджетных трансфертов, источником финансового обеспечения которых являются иные межбюджетные трансферты из федерального бюджета на выплату денежного поощрения лучшим муниципальным учреждениям культуры, находящимся на территории сельских поселений, и их работникам".

С учетом действующего законодательства предусматривается разработка правового акта Администрации Волгоградской области, регулирующего порядок оказания финансовой поддержки социально ориентированным некоммерческим организациям, осуществляющим свою деятельность в области культуры и искусства, за исключением государственных (муниципальных) учреждений, по приоритетным направлениям культурной политики в пределах средств, предусмотренных комитету культуры законом об областном бюджете на соответствующий финансовый год и на плановый период в пределах лимитов бюджетных обязательств."

1.4. В подпрограмме "Развитие внутреннего и въездного туризма Волгоградской области":

1) в паспорте позиции "Целевые показатели подпрограммы, их значения на последний год реализации" и "Объемы и источники финансирования подпрограммы" изложить в следующей редакции:

"Целевые показатели подпрограммы, их значения на последний год реализации

- численность граждан Российской Федерации, размещенных в коллективных средствах размещения в 2020 году, – 401 тыс.человек;

численность граждан иностранных государств, размещенных в коллективных средствах размещения в 2020 году, – 16 тыс.человек;

объем платных туристских услуг, оказанных населению в 2020 году, – 2748,7 млн.рублей;

объем платных услуг гостиниц и аналогичных средств размещения в 2020 году – 1230,8 млн.рублей;

объем туристского потока к 2020 году – 819 тыс.человек;

количество разработанных новых экскурсионных и туристических маршрутов для посещения детьми и молодежью (по отношению к уровню 2014 года) к 2020 году – 19 единиц";

"Объемы и источники - финансирования подпрограммы

общий объем финансирования подпрограммы составляет 834367,5 тыс.рублей, в том числе по годам и источникам финансирования:

а) средства федерального бюджета в 2015 году – 177689,3 тыс.рублей;

б) средства областного бюджета – 120401,4 тыс.рублей, из них:

2015 год – 61793,8 тыс.рублей;

2016 год – 12111,2 тыс.рублей;

2017 год – 8363,3 тыс.рублей;

2018 год – 8363,3 тыс.рублей;

2019 год – 14884,9 тыс.рублей;

2020 год – 14884,9 тыс.рублей;

в) средства местного бюджета в 2015 году – 5000,1 тыс.рублей;

г) внебюджетные средства в 2015 году – 531276,7 тыс.рублей";

2) в разделе 3:

в абзаце втором цифры "640" заменить цифрами "401";

в абзаце третьем цифры "23,7" заменить цифрами "16";

в абзаце четвертом цифры "4390,2" заменить цифрами "2748,7";

в абзаце пятом цифры "1965,9" заменить цифрами "1230,8";

д) в абзаце шестом цифры "1121" заменить цифрами "819";

3) в разделе 4:

а) абзац пятый изложить в следующей редакции:

"проведение мероприятий в сфере культуры и туризма в рамках реализации Программы подготовки к проведению в 2018 году чемпионата мира по футболу, утвержденной постановлением Правительства Волгоградской области от 28 ноября 2013 г. № 679-п.";

б) дополнить раздел абзацем двадцать первым следующего содержания:

"В 2016–2020 годах достижение заявленных целей и решение поставленных задач подпрограммы осуществляется в рамках реализации основного мероприятия по развитию туризма.";

4) в разделе 6 абзац первый изложить в следующей редакции:

"Общий объем финансирования подпрограммы составляет 834367,5 тыс.рублей, из них средства федерального бюджета – 177689,3 тыс.рублей, средства областного бюджета – 120401,4 тыс.рублей, средства местного бюджета – 5000,1 тыс.рублей, внебюджетные средства – 531276,7 тыс.рублей.";

5) в разделе 7 абзацы двадцать четвертый, двадцать пятый, двадцать девятый исключить.

1.5. Приложения 1, 3, 4, 5, 6, 9 к государственной программе изложить в новой редакции согласно приложениям 1, 2, 3, 4, 5, 6 соответственно.

1.6. В приложении 2 к государственной программе пункт 30 исключить.

2. Настоящее постановление вступает в силу со дня его подписания и подлежит официальному опубликованию.

И.о.Губернатора
Волгоградской области



Е.А.Харичкин

ПРИЛОЖЕНИЕ 1

к постановлению
Администрации
Волгоградской области

от 29 ноября 2016 г. № 652-п

"ПРИЛОЖЕНИЕ 1

к государственной программе Волгоградской области
"Развитие культуры и туризма в Волгоградской области"
на 2015–2020 годы

ПЕРЕЧЕНЬ

целевых показателей государственной программы Волгоградской области
"Развитие культуры и туризма в Волгоградской области" на 2015–2020 годы

№ п/п	Наименование целевого показателя	Единица измерения	Значения целевых показателей							
			2013 год	2014 год	2015 год	2016 год	2017 год	2018 год	2019 год	2020 год
1	2	3	4	5	6	7	8	9	10	11
Государственная программа Волгоградской области "Развитие культуры и туризма в Волгоградской области" на 2015–2020 годы										
1.	Увеличение количества посещений организаций культуры по отношению к уровню 2014 года	процентов	3,5	5,5	5,5	6,3	6,3	6,3	10,0	20,5
2.	Доля объектов культурного наследия, находящихся в удовлетворительном состоянии, в общем количестве объектов культурного наследия федерального, регионального и местного (муниципального) значения	процентов	30,0	31,0	32,0	43,4	43,4	43,4	44,0	44,0
3.	Прирост численности лиц, размещенных в коллективных средствах размещения, по отношению к уровню 2014 года	процентов	-	-	4,7	4,7	15,0	220,0	16,0	16,0

№ п/п	Наименование целевого показателя	Единица измерения	Значения целевых показателей								
			2013 год	2014 год	2015 год	2016 год	2017 год	2018 год	2019 год	2020 год	
1	2	3	4	5	6	7	8	9	10	11	
Подпрограмма "Сохранение объектов культурного и исторического наследия, обеспечение доступа населения к культурным ценностям и информации"											
4.	Количество посещений библиотек (на 1 жителя в год)	раз	2,50	2,20	2,20	2,20	2,20	2,50	2,70	2,85	
5.	Среднее количество книговыдач в расчете на 1 тыс.человек населения	единиц	6600	5787	5787	5787	5787	5790	5795	5800	
6.	Количество экземпляров новых поступлений в библиотечные фонды общедоступных библиотек на 1 тыс.человек	единиц	105,1	132,8	105,1	105,1	105,1	105,1	132,8	132,8	
7.	Охват населения библиотечным обслуживанием	процентов	32,1	28,4	28,4	28,4	28,4	28,4	28,6	29,0	
8.	Увеличение количества библиографических записей в электронных каталогах государственных библиотек Волгоградской области, в том числе включенных в сводный электронный каталог библиотек Российской Федерации (по сравнению с предыдущим годом)	процентов	1,8	1,9	2,0	2,1	2,2	2,3	2,4	2,5	
9.	Посещаемость музейных учреждений (на 1 жителя в год)	раз	0,26	0,27	0,30	0,30	0,30	0,30	0,75	0,75	
10.	Среднее количество выставок в расчете на 10 тыс.человек	единиц	3,44	3,75	3,44	3,44	3,44	3,44	3,76	3,77	
11.	Доля представленных (во всех формах) зрителю музейных предметов в общем количестве музейных предметов основного фонда	процентов	32,8	33,0	33,5	34,0	34,5	34,5	35,2	35,5	

№ п/п	Наименование целевого показателя	Единица измерения	Значения целевых показателей											
			2013 год	2014 год	2015 год	2016 год	2017 год	2018 год	2019 год	2020 год				
1	2	3	4	5	6	7	8	9	10	11				
12.	Доля объектов культурного наследия, информация о которых внесена в электронную базу данных единого государственного реестра объектов культурного наследия (памятников истории и культуры) народов Российской Федерации, в общем количестве объектов культурного наследия, находящихся в Волгоградской области	процентов	10	16	22	32	42	52	53	55				
13.	Доля отреставрированных недвижимых объектов культурного наследия в общем количестве недвижимых объектов культурного наследия, требующих реставрации (по отношению к уровню 2014 года)	процентов	0,7	0,7	0,4	0,4	0,4	0,4	2,0	3,0				
14.	Доля документов областных архивов, находящихся в условиях, обеспечивающих их постоянное (вечное) хранение, в общем количестве архивных документов	процентов	48,0	51,5	51,5	51,5	52,0	55,0	57,0	60,3				
15.	Средняя численность пользователей архивной информацией на 10 тыс. человек	человек	230	250	250	325	300	300	370	400				
16.	Средняя численность зрителей на театральных мероприятиях (на 1 тыс. человек)	человек	186,25	179,28	179,30	179,30	179,30	179,30	205,00	210,00				
17.	Средняя численность зрителей на мероприятиях концертных организаций, самостоятельных коллективов, проведенных собственными силами в пределах своей территории (на 1 тыс. человек)	человек	233,08	321,87	233,10	233,10	233,10	233,10	268,40	268,40				


Подпрограмма "Сохранение и развитие профессионального искусства, народного творчества, культурных инициатив и творческого потенциала населения в Волгоградской области"

Продолжение приложения 1

№ п/п	Наименование целевого показателя	Единица измерения	Значения целевых показателей									
			2013 год	2014 год	2015 год	2016 год	2017 год	2018 год	2019 год	2020 год		
1	2	3	4	5	6	7	8	9	10	11		
18.	Увеличение количества посещений театрально-концертных мероприятий, проводимых государственными учреждениями (по отношению к уровню 2014 года)	процентов	-	3,3	3,5	6,0	6,0	6,0	15,5	15,5	15,5	
19.	Увеличение доли детей, привлекаемых к участию в творческих мероприятиях, в общем числе детей Волгоградской области (по отношению к 2012 году)	процентов	1,0	3,5	5,0	5,0	6,0	8,0	8,0	8,0	8,0	
20.	Средняя численность детей от 7 до 15 лет, обучающихся в детских школах искусств (на 1 тыс. человек указанной категории)	человек	119,0	119,2	119,2	119,2	119,2	119,2	119,3	119,3	119,4	
21.	Доля детей, обучающихся в детских музыкальных школах, в общей численности обучающихся детей Волгоградской области	процентов	10,7	11,1	11,1	11,1	11,1	11,1	11,1	11,1	11,2	
22.	Доля детских школ искусств, оснащенных современным материально-техническим оборудованием, в общем количестве детских школ искусств Волгоградской области	процентов	-	31,0	-	-	-	-	-	-	90,0	
23.	Увеличение численности участников культурно-досуговых мероприятий (по отношению к уровню 2014 года)	процентов	3,5	5,5	5,5	13,8	13,8	13,8	28,1	28,1	28,1	
24.	Средняя численность участников клубных формирований (на 1 тыс. человек)	человек	36,73	35,68	35,68	35,68	35,68	35,68	35,68	35,68	35,68	
25.	Доля отремонтированных зданий (помещений) муниципальных учреждений культуры досугового типа к общему количеству зданий (помещений) муниципальных учреждений культуры досугового типа, требующих капитального и текущего ремонта (по отношению к уровню 2014 года)	процентов	-	-	-	-	-	-	20	20	30	

№ п/п	Наименование целевого показателя	Единица измерения	Значения целевых показателей										
			2013 год	2014 год	2015 год	2016 год	2017 год	2018 год	2019 год	2020 год			
1	2	3	4	5	6	7	8	9	10	11			
26.	Доля сельских муниципальных учреждений культурно-досугового типа, обеспеченных необходимым имуществом, от общего количества сельских муниципальных учреждений культурно-досугового типа (по отношению к уровню 2014 года)	процентов	-	-	-	-	-	-	12	-	-	22	
27.	Доля муниципальных районов Волгоградской области, обновивших парк автобусов муниципальных учреждений культурно-досугового типа, от общего количества муниципальных районов Волгоградской области (по отношению к уровню 2014 года)	процентов	-	-	-	-	-	-	48	-	-	85	
28.	Среднее число посещений киносеансов (на 1 человека)	раз	0,10	0,30	0,10	0,10	0,10	0,10	0,10	0,10	0,10	0,30	
29.	Доля муниципальных киностановок или учреждений сферы культуры, осуществляющих киноvideопоказ и возобновивших деятельность киноvideопоказа, оснащенных современным киноvideоборудованием, в общем количестве этих учреждений сферы культуры (по отношению к уровню 2014 года)	процентов	-	-	-	-	-	-	-	-	-	90	
30.	Количество реализуемых мер поддержки выдающихся деятелей культуры и искусства, учащихся, организаций сферы культуры, специалистов учреждений культуры, работающих и проживающих в сельской местности, рабочих поселках (поселках городского типа) на территории Волгоградской области	единиц	7	7	-	8	2	2	-	2	-	7	

№ п/п	Наименование целевого показателя	Единица измерения	Значения целевых показателей								
			2013 год	2014 год	2015 год	2016 год	2017 год	2018 год	2019 год	2020 год	
1	2	3	4	5	6	7	8	9	10	11	
Подпрограмма "Развитие внутреннего и въездного туризма Волгоградской области"											
31.	Численность граждан Российской Федерации, размещенных в коллективных средствах размещения	тыс.человек	349,1	382,0	401,0	401,0	401,0	401,0	401,0	401,0	401,0
32.	Численность граждан иностранных государств, размещенных в коллективных средствах размещения	тыс.человек	16,9	16,2	16,0	16,0	16,0	16,0	16,0	16,0	16,0
33.	Объем платных туристских услуг, оказанных населению	млн.рублей	3539,4	2617,8	2748,7	2748,7	2748,7	2748,7	2748,7	2748,7	2748,7
34.	Объем платных услуг гостиниц и аналогичных средств размещения	млн.рублей	1136,1	1172,2	1230,8	1230,8	1230,8	1230,8	1230,8	1230,8	1230,8
35.	Объем туристского потока	тыс.человек	748	780	819	819	819	819	819	819	819
36.	Количество разработанных экскурсионных и туристических маршрутов для посещения детьми и молодежью (по отношению к уровню 2014 года)	единиц	-	-	1	3	7	11	15	19"	19"



**Вице-губернатор – руководитель
аппарата Губернатора
Волгоградской области**

Е.А.Харичкин

ПРИЛОЖЕНИЕ 2

к постановлению
Администрации
Волгоградской области

от 29 ноября 2016 г. № 652-п

"ПРИЛОЖЕНИЕ 3

к государственной программе Волгоградской области
"Развитие культуры и туризма в Волгоградской области"
на 2015–2020 годы

ПЕРЕЧЕНЬ

мероприятий государственной программы Волгоградской области "Развитие культуры и туризма в Волгоградской области" на 2015–2020 годы

Таблица 1

Мероприятия государственной программы Волгоградской области "Развитие культуры и туризма в Волгоградской области" на 2015–2020 годы, реализуемые в 2015 году

№ п/п	Наименование основного мероприятия, мероприятия	Ответственный исполнитель, соисполнитель государственной программы, подпрограммы	Год реализации	Объем и источники финансирования (тыс. рублей)				Непосредственные результаты реализации мероприятия**)	
				всего	федеральный бюджет*)	областной бюджет	в том числе местный бюджет		внебюджетные источники*)
1	2	3	4	5	6	7	8	9	10

Государственная программа Волгоградской области "Развитие культуры и туризма в Волгоградской области" на 2015–2020 годы

Итого по государственной программе	комитет культуры Волгоградской области, комитет строительства Волгоградской области	2015	1700536,7	256469,3	906746,6	6044,1	531276,7
------------------------------------	---	------	-----------	----------	----------	--------	----------

№ п/п	Наименование основного мероприятия, мероприятия	Ответственный исполнитель, соисполнитель государственной программы, подпрограммы	Год реализации	Объем и источники финансирования (тыс.рублей)					Непосредственные результаты реализации мероприятия **)
				всего	в том числе			внебюджетные источники *)	
					федеральный бюджет*)	областной бюджет	местный бюджет		
1	2	3	4	5	6	7	8	9	10

Подпрограмма "Сохранение объектов культурного и исторического наследия, обеспечение доступа населения к культурным ценностям и информации"

1.	Субсидирование государственных бюджетных учреждений культуры "Волгоградская областная реставрационная мастерская", "Областной научный производственный центр по охране памятников истории и культуры" на финансовое обеспечение государственного задания на оказание государственных услуг (выполнение работ) и на иные цели	комитет культуры Волгоградской области	2015	14222,5	-	14222,5	-	-	проведение ремонтно-реставрационных, научных исследовательских, проектных работ на объектах культурного наследия регионального значения (далее именуются – объекты) – не менее 20 единиц
									проведение историко-культурных экспертиз (по запросу собственника), обследований и фотофиксаций объектов – не менее 40 единиц
									разработка проектов зон охраны, оформление охранных обязательств на объекты – не менее 10 единиц
									подготовка актов обследований – не менее 10 единиц
									подготовка иных документов – 1417 единиц

№ п/п	Наименование основного мероприятия, мероприятия	Ответственный исполнитель, соисполнитель государственной программы, подпрограммы	Год реализации	Объем и источники финансирования (тыс.рублей)					Непосредственные результаты реализации мероприятия**)
				всего	федеральный бюджет*)	областной бюджет	в том числе местный бюджет	внебюджетные источники*)	
1	2	3	4	5	6	7	8	9	10

проведение ремонта объектов -- не менее 40 единиц

проведение выставок -- 123 единицы

количество отреставрированных, экспонированных предметов музейного фонда, внесенных в электронный каталог, -- 1170,3 тыс.единиц

количество оснащенных необходимым имуществом государственных учреждений и (или) капитально отремонтированных зданий (помещений) учреждений -- не менее единицы в год

количество выданных экземпляров фонда, выданных справок и консультаций -- 8324,6 тыс.единиц

количество обработанных учетных единиц библиотечного фонда -- 741,7 тыс.единиц

2. Субсидирование государственных бюджетных учреждений культуры "Волгоградский областной краеведческий музей", "Историко-этнографический и архителтурный музей-заповедник "Старая Сарепта" на финансовое обеспечение государственного задания на оказание государственных услуг (выполнение работ) и на иные цели

42015,2 42015,2 - - -

3. Субсидирование библиотек и государственного бюджетного учреждения культуры "Издатель" на финансовое обеспечение государственного задания на оказание государственных услуг (выполнение работ) и на иные цели

98120,2 880,0 97240,2 - -

№ п/п	Наименование основного мероприятия, мероприятия	Ответственный исполнитель, соисполнитель государственной программы, подпрограммы	Год реали- зации	Объем и источники финансирования (тыс.рублей)					Непосредственные результаты реализации мероприятия**)
				всего	федеральный бюджет*)	областной бюджет	в том числе местный бюджет	внебюджет- ные источ- ники*)	
1	2	3	4	5	6	7	8	9	10

деятельности государст-
венных казенных биб-
лиотек, комплектование
книжных фондов муни-
ципальных библиотек

проведение конферен-
ций, фестивалей и иных
мероприятий – 258 единиц

количество учетно-
издательских листов –
7698,5 штуки

количество мероприятий
(пресс-конференций и иных
мероприятий, посвящен-
ных вопросам культуры,
в том числе размещение
материалов в средствах
массовой информации) –
1425 единиц

количество оснащенных
необходимым имуществом
государственных
учреждений и (или) капи-
тально отремонтирован-
ных зданий (помещений)
государственных учреж-
дений – не менее единицы
в ГОД

комплектование книж-
ных фондов библиотек
муниципальных образо-
ваний

№ п/п	Наименование основного мероприятия, мероприятия	Ответственный исполнитель, соисполнитель государственной программы, подпрограммы	Год реализации	Объем и источники финансирования (тыс.рублей)					Непосредственные результаты реализации мероприятия**)
				всего	в том числе			внебюджетные источники*)	
					федеральный бюджет*)	областной бюджет	местный бюджет		
1	2	3	4	5	6	7	8	9	10
4.	Обеспечение деятельности государственных архивов и осуществление органами местного самоуправления муниципальных районов и городских округов Волгоградской области государственных полномочий по хранению, комплектованию, учету и использованию архивных документов и архивных фондов, отнесенных к составу архивного фонда Волгоградской области	комитет культуры Волгоградской области	2015	64703,7	-	64703,7	-	-	количество исполненных запросов, выданных единиц хранения – 129,2 тыс.единиц количество обработанных учетных единиц архивного фонда – 16471,1 тыс.единиц обеспечение деятельности муниципальных архивов – 38 единиц количество оснащенных необходимым имуществом государственных учреждений и (или) капитально отремонтированных зданий (помещений) учреждений – не менее единицы в год
5.	Организация и проведение мероприятий, посвященных значимым событиям истории и культуры, юбилеям деятелей культуры и искусства, развитию и укреплению культурного сотрудничества	комитет культуры Волгоградской области	2015	-	-	-	-	-	количество мероприятий (пресс-конференций и иных мероприятий, посвященных вопросам культуры, статей в средствах массовой информации) – 15 единиц

№ п/п	Наименование основного мероприятия, мероприятия	Ответственный исполнитель, соисполнитель государственной программы, подпрограммы	Год реализации	Объем и источники финансирования (тыс.рублей)					Непосредственные результаты реализации мероприятия**)
				всего	в том числе			внебюджетные источники*)	
					федеральный бюджет*)	областной бюджет	местный бюджет		
1	2	3	4	5	6	7	8	9	10

заключение договора о сотрудничестве с Российским союзом исторических городов и регионов

количество памятных сувениров и подарков – не менее 55 единиц

Итого по подпрограмме

2015 219061,6 880,0 218181,6 - -

Подпрограмма "Сохранение и развитие профессионального искусства, народного творчества, культурных инициатив и творческого потенциала населения в Волгоградской области"

6. Субсидирование государственных театрално-концертных учреждений, государственных бюджетных учреждений культуры "Музей изобразительных искусств им.И.И.Машкова", "Волгоградская областная детская художественная галерея", государственного автономного учреждения культуры Волгоградской области "Агентство культурных инициатив" на финансовое обеспечение государственного задания

2015 329599,4 - 329599,4 - -

количество показов спектаклей, концертных программ – 9137 единиц

создание новых спектаклей, концертов, фестивалей и иных мероприятий – 78 единиц

количество исполненных запросов по осуществлению консультационного и методического обслуживания в сфере социокультурного проектирования – 198 единиц

№ п/п	Наименование основного мероприятия, мероприятия	Ответственный исполнитель, соисполнитель государственной программы, подпрограммы	Год реализации	Объем и источники финансирования (тыс.рублей)				внебюджетные источники*)	Итог
				всего	федеральный бюджет*)	областной бюджет	в том числе местный бюджет		
1	2	3	4	5	6	7	8	9	10
	на оказание государственных услуг (выполнение работ) и иные цели								

количество проведенных разножанровых фестивалей и иных мероприятий в сфере социокультурного проектирования – 21 единица

количество отреставрированных, экспонированных предметов музейного фонда, внесенных в электронный каталог, – 27,2 тыс.единиц

количество выставок – 214 единиц

количество оснащенных необходимым имуществом государственных учреждений и (или) капитально отремонтированных зданий (помещений) учреждений к 2020 году – не менее 8 единиц

№ п/п	Наименование основного мероприятия, мероприятия	Ответственный исполнитель, соисполнитель государственной программы, подпрограммы	Год реали- зации	Объем и источники финансирования (тыс.рублей)					Непосредственные результаты реализации мероприятия **)
				всего	в том числе			внебюджет- ные источ- ники*)	
					федеральный бюджет*)	областной бюджет	местный бюджет		
1	2	3	4	5	6	7	8	9	10
7.	Субсидирование государственных бюджетных учреждений культуры "Волгоградский областной центр народного творчества", "Волгоградский областной киновидеоцентр" на финансовое обеспечение государственного задания на оказание государственных услуг (выполнение работ) и иные цели	комитет культуры Волгоградской области	2015	43871,6	-	43871,6	-	-	проведение культурно-массовых мероприятий и организация клубных формирований – 1564 единицы проведение спектаклей, фестивалей и иных мероприятий в сфере народного творчества – 1243 единицы проведение мероприятий по сохранению нематериального культурного наследия народов Российской Федерации в области традиционной народной культуры – 75 единиц количество выданных кинопрограмм, обслуженных киноустановок – 14730 единиц проведение капитального ремонта, приобретение особо ценного имущества учреждениями – не менее единицы в год

№ п/п	Наименование основного мероприятия, мероприятия	Ответственный исполнитель, соисполнитель государственной программы, подпрограммы	Год реализации	Объем и источники финансирования (тыс.рублей)					Непосредственные результаты реализации мероприятия **)
				всего	в том числе			внебюджетные источники (*)	
					федеральный бюджет*)	областной бюджет	местный бюджет		
1	2	3	4	5	6	7	8	9	10

8. Субсидирование государственного образовательного бюджетного учреждения культуры высшего профессионального образования "Волгоградский государственный институт искусств и культуры" (далее именуется – Волгоградский государственный институт искусств и культуры), государственного казенного учреждения культуры области "Волгоградский областной информационно-методический центр по художественному образованию" на финансирование государственного задания на оказание государственных услуг (выполнение работ) и на иные цели

2015 134367,7 - - 134367,7

среднегодовое число обучающихся по образовательным программам – 1288 человек

количество мероприятий – в сфере образования – 135 единиц

обеспечение высокоэффективных рабочих мест на базе существующих штатных единиц учреждений культуры путем повышения квалификации работников учреждений отрасли культуры – не менее 600 единиц

осуществление Волгоградским государственным институтом искусств и культуры переданных государственных полномочий (стипендии обучающимся и социальное обеспечение детей-сирот и детей, оставшихся без попечения родителей, лиц из числа детей-сирот и детей, оставшихся без попечения родителей, обучающихся в государственных образовательных организациях)

№ п/п	Наименование основного мероприятия, мероприятия	Ответственный исполнитель, соисполнитель государственной программы, подпрограммы	Год реализации	Объем и источники финансирования (тыс. рублей)					Непосредственные результаты реализации мероприятия**)
				всего	в том числе			внебюджетные источники (*)	
					федеральный бюджет*)	областной бюджет	местный бюджет		
1	2	3	4	5	6	7	8	9	10

проведение капитального ремонта, приобретение особо ценного имущества для Волгоградского государственного института искусств и культуры

количество видов мер поддержки – 21 единица

количество муниципальных районов и городских округов Волгоградской области, ежегодно получающих субвенции на реализацию мер социальной поддержки по оплате жилья и коммунальных услуг, – 33 единицы

количество мероприятий, проведенных в рамках крупномасштабных мероприятий в сфере культуры, посвященных юбилейным датам истории и культуры, – не менее 20 единиц

9. Выплата премий, стипендий выдающимся деятелям, учащимся, грантов театрам, субвенций муниципальным образованиям Волгоградской области по оплате жилья и коммунальных услуг специалистам учреждений культуры, работающим и проживающим в сельской местности, рабочих поселках (поселках городского типа) на территории Волгоградской области

комитет культуры Волгоградской области

2015

30001,5

-

30001,5

-

-

10. Субсидирование на иные цели учреждений, подведомственных комитету культуры Волгоградской области, на проведение крупномасштабных мероприятий в сфере культуры, посвященных юбилейным датам истории и культуры

комитет культуры Волгоградской области

2015

79545,0

-

79545,0

-

-

№ п/п	Наименование основного мероприятия, мероприятия	Ответственный исполнитель, соисполнитель государственной программы, подпрограммы	Год реализации	Объем и источники финансирования (тыс.рублей)					Несредствственные результаты реализации мероприятия**)
				всего	в том числе			внебюджетные источники*)	
					федеральный бюджет*)	областной бюджет	местный бюджет		
1	2	3	4	5	6	7	8	9	10
11.	Субсидирование муниципальных образований Волгоградской области на проведение капитального ремонта зданий (помещений) муниципальных учреждений культурно-досугового типа	комитет культуры Волгоградской области	2015	-	-	-	-	-	отремонтированных зданий (помещений) муниципальных учреждений культурно-досугового типа не менее 63 единиц
12.	Субсидирование муниципальных образований Волгоградской области на модернизацию муниципальных учреждений культурно-досугового типа, в том числе села, в том числе обновление материально-технической базы, приобретение специального оборудования	комитет культуры Волгоградской области	2015	-	-	-	-	-	количество муниципальных учреждений культурно-досугового типа села, обеспеченных необходимым имуществом, не менее 140 единиц
13.	Субсидирование муниципальных образований Волгоградской области на приобретение автобусов для муниципальных учреждений культурно-досугового типа	комитет культуры Волгоградской области	2015	-	-	-	-	-	количество муниципальных образований Волгоградской области, обновивших парк автобусов для муниципальных учреждений культурно-досугового типа, не менее 28 единиц

№ п/п	Наименование основного мероприятия, мероприятия	Ответственный исполнитель, соисполнитель государственной программы, подпрограммы	Год реализации	Объем и источники финансирования (тыс.рублей)					Непосредственные результаты реализации мероприятия**)
				всего	в том числе			внебюджетные источники*)	
					федеральный бюджет*)	областной бюджет	местный бюджет		
1	2	3	4	5	6	7	8	9	10
14.	Субсидирование муниципальных образований Волгоградской области на оснащение и модернизацию детских школ искусств (по видам искусств)	комитет культуры Волгоградской области	2015	-	-	-	-	-	количество муниципальных школ искусств, оснащенных музыкальными инструментами и иным оборудованием, – не менее 60 единиц
15.	Субсидирование на строительство культурно-досугового центра на 200 мест в г.Котельниково	комитет строительства Волгоградской области	2015	88330,0	77900,0	9386,0	1044,0	-	введение в эксплуатацию в 2016 году одного объекта
16.	Субсидирование муниципальных образований Волгоградской области на модернизацию (пероснащение) кинотеатров (киноустановок), муниципальных учреждений кинотеатра, киноустановок, мультимедийных киностанций, цифровым оборудованием, комплектами стационарного видеопроекторного оборудования, единой федеральной автоматизированной информационной системы сведений о показах фильмов в кинозалах	комитет культуры Волгоградской области	2015	-	-	-	-	-	количество оборудованных муниципальных кинотеатров (киноустановок), возобновивших работу, оснащенных стационарным цифровым кинооборудованием, – 15 единиц количество муниципальных кинотеатров (киноустановок), возобновивших работу, оснащенных стационарным цифровым кинооборудованием, – 4 единицы количество оборудованных муниципальных кинотеатров (киноустановок) стационарным стереоцифровым кинооборудованием – 7 единиц

№ п/п	Наименование основного мероприятия, мероприятия	Ответственный исполнитель, соисполнитель государственной программы, подпрограммы	Год реализации	Объем и источники финансирования (тыс.рублей)					Непосредственные результаты реализации мероприятия**)
				всего	федеральный бюджет*)	областной бюджет	в том числе местный бюджет	внебюджетные источники*)	
1	2	3	4	5	6	7	8	9	10

количество оборудованных муниципальных кинотеатров (киноустановок) стационарным видеопроекционным оборудованием – 11 единиц

количество муниципальных кинотеатров (киноустановок), возобновивших работу, оснащенных стационарным видеопроекционным оборудованием, – 59 единиц

количество муниципальных кинотеатров (киноустановок), оснащенных программно-аппаратными комплексами, – 99 единиц

Итого по подпрограмме				2015	705715,2	77900,0	626771,2	1044,0	-
Подпрограмма "Развитие внутреннего и въездного туризма Волгоградской области"									
17.	Субсидирование государственного учреждения Волгоградской области "Агентство развития туризма" (далее именуется – ГБУ "Агентство развития туризма") на финансовое обеспечение	комитет культуры Волгоградской области	2015	8793,1	-	8793,1	-	-	исполнение запросов, количество посещений сайта учреждения – 163,8 тыс.единиц
									проведение мероприятий – 240 единиц

№ п/п	Наименование основного мероприятия, мероприятия	Ответственный исполнитель, соисполнитель государственной программы, подпрограммы	Год реализации	Объем и источники финансирования (тыс.рублей)					Непосредственные результаты реализации мероприятия**)
				всего	в том числе			внебюджетные источники**)	
					федеральный бюджет*)	областной бюджет	местный бюджет		
1	2	3	4	5	6	7	8	9	10

государственного задания на оказание государственных услуг (выполнение работ), направленных на организацию единого информационно-сервисного пространства в сфере туризма и иные цели

обновление информационного содержания сайта учреждения – 1763 единицы

- | | | | | | | | | | |
|-----|--|--|------|----------|----------|---------|--------|----------|--|
| 18. | Субсидирование муниципальных образований Волгоградской области на реализацию муниципальных программ по развитию общественной инфраструктуры для создания туристско-рекреационного кластера | комитет культуры Волгоградской области | 2015 | 758966,8 | 177689,3 | 45000,7 | 5000,1 | 531276,7 | создание туристско-рекреационного кластера на территории Волгоградской области в рамках реализации муниципальных программ муниципальными образованиями Волгоградской области |
| 19. | Субсидирование ГБУ "Агентство развития туризма" на иные цели по оснащению материальной базы, обеспечению рекламной сувенирной продукцией туристско-информационных центров – филиалов ГБУ "Агентство развития туризма", вновь созданных на территории Волгоградской области | комитет культуры Волгоградской области | 2015 | - | - | - | - | - | создание туристско-информационных центров – 5 единиц |

№ п/п	Наименование основного мероприятия, мероприятия	Ответственный исполнитель, руководитель государственной программы, подпрограммы	Год реализации	Объем и источники финансирования (тыс.рублей)					Непосредственные результаты реализации мероприятия**)
				всего	в том числе			внебюджетные источники*)	
					федеральный бюджет*)	областной бюджет	местный бюджет		
1	2	3	4	5	6	7	8	9	10
20.	Субсидирование ГБУ "Агентство развития туризма" на иные цели для разработки экскурсионных и туристических маршрутов для посещения детьми и молодежью природных, исторических, военно-исторических и социально-культурных объектов, включая исторические города и поселения, сохранившие национальную, архитектурную и культурную среду, места традиционного бытования народных художественных промыслов	комитет культуры Волгоградской области	2015	-	-	-	-	-	проведение мероприятий по развитию экскурсионных и туристических маршрутов для посещения детьми и молодежью – 15 единиц
21.	Субсидирование ГБУ "Агентство развития туризма" на иные цели по проведению мероприятий в сфере культуры и туризма в рамках реализации Программы подготовки к проведению в 2018 году чемпионата мира по футболу	комитет культуры Волгоградской области	2015	8000,0	-	8000,0	-	-	проведение мероприятий, направленных на позиционирование Волгограда как организатора чемпионата мира по футболу, Волгоградской области как территории, привлекающей для туристов, – не менее 16 единиц
Итого по подпрограмме				775759,9	177689,3	61793,8	5000,1	531276,7	

Таблица 2

Мероприятия государственной программы Волгоградской области "Развитие культуры и туризма в Волгоградской области" на 2015–2020 годы", реализуемые в 2016–2020 годах

№ п/п	Наименование основного мероприятия, мероприятия	Ответственный исполнитель, соисполнитель государственной программы, подпрограммы	Год реализации	Объем и источники финансирования (тыс. рублей)					Непосредственные результаты реализации мероприятия	
				всего	в том числе			внебюджетные источники*)		
					федеральный бюджет*)	областной бюджет	местный бюджет		8	9
1	2	3	4	5	6	7	8	9	10	

Государственная программа Волгоградской области "Развитие культуры и туризма в Волгоградской области" на 2015–2020 годы

Итого по государственной программе	комитет культуры Волгоградской области, комитет строительства Волгоградской области	2016	950057,2	3973,1	946084,2	-	-	-	-
		2017	644277,1	-	644277,1	-	-	-	-
		2018	644277,1	-	644277,1	-	-	-	-
		2019	2018285,2	-	2002895,0	15390,2	-	-	-
		2020	2275956,3	-	2214695,9	61260,4	-	-	-
		2016–2020	6532853,0	3973,1	6452229,3	76650,6	-	-	-

Подпрограмма "Сохранение объектов культурного и исторического наследия, обеспечение доступа населения к культурным ценностям и информации"

1. Обеспечение сохранности и использования объектов культурного наследия	комитет культуры Волгоградской области	2016	13985,9	-	13985,9	-	-	-	-
		2017	12692,4	-	12692,4	-	-	-	-
		2018	12692,4	-	12692,4	-	-	-	-
		2019	183524,1	-	183524,1	-	-	-	-
		2020	183524,1	-	183524,1	-	-	-	-
		2016–2020	406418,9	-	406418,9	-	-	-	-

№ п/п	Наименование основного мероприятия, мероприятия	Ответственный исполнитель, соисполнитель государственной программы, подпрограммы	Год реализации	Объем и источники финансирования (тыс.рублей)					Непосредственные результаты реализации мероприятия
				всего	в том числе			внебюджетные источники*)	
					федеральный бюджет*)	областной бюджет	местный бюджет		
1	2	3	4	5	6	7	8	9	10
1.1.	Субсидирование государственного бюджетного учреждения культуры "Областной научный производственный центр по охране памятников истории и культуры" на финансовое обеспечение государственного задания на оказание государственных услуг (выполнение работ) и на иные цели	комитет культуры Волгоградской области	2016 2017 2018 2019 2020 2016-2020	13985,9 12692,4 12692,4 183524,1 183524,1 406418,9	- - - - - -	13985,9 12692,4 12692,4 183524,1 183524,1 406418,9	- - - - - -	- - - - - -	проведение ремонтно-реставрационных, научно-исследовательских, проектных работ на объектах: 2019 год – 16 единиц; 2020 год – 16 единиц
									проведение историко-культурных экспертиз (по запросу собственника), обследований и фотофиксаций объектов: 2019 год – 40 единиц; 2020 год – 40 единиц
									разработка проектов зон охраны: 2019 год – 10 единиц; 2020 год – 10 единиц
									подготовка иных документов: 2016 год – 424 единицы; 2017 год – 213 единиц; 2018 год – 213 единиц; 2019 год – 440 единиц; 2020 год – 440 единиц
									оплата кредиторской задолженности

№ п/п	Наименование основного мероприятия, мероприятия	3	4	Объем и источники финансирования (тыс. рублей)					Непосредственные результаты реализации мероприятия	
				всего	в том числе			8	9	10
					федеральный бюджет*	областной бюджет	местный бюджет			
1	2			5	6	7	8	9	10	
2.	Оказание музейных и библиотечных услуг, книгоиздание, обеспечение сохранности, пополнения и использования архивных фондов	3	2016 2017 2018 2019 2020 2016-2020	232654,3 159382,0 159382,0 435751,1 435751,1 1422920,5	2273,1 - - - - 2273,1	230381,2 159382,0 159382,0 435751,1 435751,1 1420647,4	- - - - - -	- - - - - -		
2.1.	Субсидирование государственных бюджетных учреждений культуры "Волгоградский областной краеведческий музей", "Историко-этнографический и архитектурный музей-заповедник "Старая Сарепта" на финансовое обеспечение государственного задания на оказание государственных услуг (выполнение работ) и на иные цели		2016 2017 2018 2019 2020 2016-2020	59402,4 38891,2 38891,2 121322,3 121322,3 379829,4	- - - - - -	59402,4 38891,2 38891,2 121322,3 121322,3 379829,4	- - - - - -	- - - - - -	проведение выставок: 2016 год – 13 единиц; 2017 год – 13 единиц; 2018 год – 13 единиц; 2019 год – 20 единиц; 2020 год – 20 единиц	
									организация мероприятий: 2016 год – 7 единиц; 2019 год – 7 единиц; 2020 год – 7 единиц	
									количество оснащенных необходимым имуществом государственных учреждений и (или) капитально отремонтированных зданий (помещений) учреждений: 2019 год – 1 единица; 2020 год – 1 единица	
									оплата кредиторской задолженности	

№ п/п	Наименование основного мероприятия, мероприятия	Ответственный исполнитель, соисполнитель государственной программы, подпрограммы	Год реализации	Объем и источники финансирования (тыс.рублей)					Непосредственные результаты реализации мероприятия
				всего	в том числе			внебюджетные источники*)	
					федеральный бюджет*)	областной бюджет	местный бюджет		
1	2	3	4	5	6	7	8	9	10
2.2.	Субсидирование библиотек и государственного бюджетного учреждения культуры "Издатель" на финансовое обеспечение государственного задания на оказание государственных услуг (выполнение работ) и иные цели, а также обеспечение деятельности казенных библиотек, комплектование книжных фондов муниципальных библиотек	комитет культуры Волгоградской области	2016 2017 2018 2019 2020 2016-2020	107102,7 88096,3 88096,3 199801,6 199801,6 682898,5	2273,1 - - - - 2273,1	104829,6 88096,3 88096,3 199801,6 199801,6 680625,4	- - - - - -	9	библиотечное, библиографическое и информационное обслуживание пользователей библиотек, консультационные и методические услуги: 2016 год – 385,5 тыс.единиц; 2017 год – 385,5 тыс.единиц; 2018 год – 385,5 тыс.единиц; 2019 год – 425 тыс.единиц; 2020 год – 425 тыс.единиц
									библиографическая обработка документов и создание каталогов: 2016 год – 68 тыс.единиц; 2019 год – 68 тыс.единиц; 2020 год – 68 тыс.единиц
									организация мероприятий: 2016 год – 757 единиц; 2017 год – 460 единиц; 2018 год – 460 единиц; 2019 год – 757 единиц; 2020 год – 757 единиц
									количество оснащенных необходимым имуществом государственных библиотек и (или) капитально отремонтированных зданий (помещений) государственных библиотек: 2019 год – 2 единицы; 2020 год – 2 единицы

№ п/п	Наименование основного мероприятия, мероприятия	Ответственный исполнитель, соисполнитель государственной программы, подпрограммы	Год реали- зации	Объем и источники финансирования (тыс.рублей)				Непосредственные результаты реализации мероприятия	
				всего	в том числе				
					федеральный бюджет*)	областной бюджет	местный бюджет		внебюджет- ные источ- ники*)
1	2	3	4	5	6	7	8	9	
2.3.	Обеспечение деятельности государственных казенных архивов и осуществление органами местного самоуправления муниципальных районов и городских округов Волгоградской области государственных полномочий по хранению, комплектованию, учету и использованию архивных документов и архивных фондов, отнесенных к составу архивного фонда Волгоградской области	комитет культуры Волгоградской области	2016 2017 2018 2019 2020 2016-2020	66149,2 32394,5 32394,5 114627,2 114627,2 360192,6	- - - - - -	66149,2 32394,5 32394,5 114627,2 114627,2 360192,6	- - - - - -	- - - - - -	комплектование книжных фондов и информатизация библиотек муниципальных образований в 2016 году оплата кредиторской задолженности обеспечение доступа к архивным документам (копиям) и справочно-поисковым средствам к ним, оказание информационных услуг на основе архивных документов: 2016 год – 33,8 тыс.единиц; 2017 год – 33,8 тыс.единиц; 2018 год – 33,8 тыс.единиц; 2019 год – 40 тыс.единиц; 2020 год – 40 тыс.единиц обеспечение деятельности муниципальных архивов: 2016 год – 38 единиц; 2019 год – 38 единиц; 2020 год – 38 единиц количество оснащенных необходимым имуществом государственных архивов и (или) капитально отремонтированных зданий (помещений) архивов: 2019 год – 1 единица; 2020 год – 1 единица оплата кредиторской задолженности
Итого по подпрограмме				1829339,4	2273,1	1827066,3	-	-	

№ п/п	Наименование основного мероприятия, мероприятия	Ответственный исполнитель, соисполнитель государственной программы, подпрограммы	Год реализации	Объем и источники финансирования (тыс. рублей)					Непосредственные результаты реализации мероприятия
				всего	в том числе			внебюджетные источники*)	
					федеральный бюджет*)	областной бюджет	местный бюджет		
1	2	3	4	5	6	7	8	9	10

Подпрограмма "Сохранение и развитие профессионального искусства, народного творчества, культурных инициатив и творческого потенциала населения в Волгоградской области"

3.	Развитие исполнительского и изобразительного искусства, нематериального культурного наследия, кинопроката и кинопоказа, художественного образования и детского творчества	комитет культуры Волгоградской области;	2016 2017 2018 2019 2020 2016-2020	592065,5 463839,4 463839,4 1335109,4 1592780,5 4447634,2	- - - - - -	592065,5 463839,4 463839,4 1319719,2 1531520,1 4370983,6	- - - 15390,2 61260,4 76650,6	- - - - - -	- - - - - -
3.1.	Субсидирование государственных театрально-концертных учреждений, государственных бюджетных учреждений культуры "Музей изобразительных искусств им.И.И.Машкова", "Волгоградская областная детская художественная галерея", государственного автономного учреждения культуры Волгоградской области "Агентство культурных инициатив" на финансовое обеспечение государственного задания на оказание государственных услуг (выполнение работ) и иные цели	комитет культуры Волгоградской области	2016 2017 2018 2019 2020 2016-2020	398916,8 305728,9 305728,9 830334,3 830334,3 2671043,2	- - - - - -	398916,8 305728,9 305728,9 830334,3 830334,3 2671043,2	- - - - - -	- - - - - -	создание спектаклей, концертов и концертных программ: 2016 год – 98 единиц; 2017 год – 37 единиц; 2018 год – 37 единиц; 2019 год – 98 единиц; 2020 год – 98 единиц
									количество выставок: 2016 год – 16 единиц; 2017 год – 10 единиц; 2018 год – 10 единиц; 2019 год – 16 единиц; 2020 год – 16 единиц
									организация мероприятий – 12 единиц ежегодно
									представление консульских и методических услуг: 2016 год – 73 единицы; 2019 год – 73 единицы; 2020 год – 73 единицы

№ п/п	Наименование основного мероприятия, мероприятия	Ответственный исполнитель, соисполнитель государственной программы, подпрограммы	Год реализации	Объем и источники финансирования (тыс. рублей)					Непосредственные результаты реализации мероприятия
				всего	в том числе				
					федеральный бюджет*	областной бюджет	местный бюджет	внебюджетные источники*)	
1	2	3	4	5	6	7	8	9	10

количество оснащенных необходимым имуществом государственных учреждений и (или) капитально отремонтированных зданий (помещений) учреждений;

2016 год – 2 единицы;
2019 год – 2 единицы;
2020 год – 2 единицы

оплата кредиторской задолженности

3.2. Субсидирование государственного бюджетного учреждения культуры "Волгоградский областной центр народного творчества" на финансовое обеспечение государственного задания на оказание государственных услуг (выполнение работ) и иные цели

Год	53374,4	-	-	-	-	-	-
2016	53374,4	-	-	-	-	-	-
2017	38078,3	-	-	-	-	-	-
2018	38078,3	-	-	-	-	-	-
2019	157705,6	-	-	-	-	-	-
2020	157705,6	-	-	-	-	-	-
2016–2020	444942,2	-	-	-	-	-	-

проведение мероприятий по сохранению нематериального культурного наследия народов Российской Федерации в области традиционной народной культуры – 21 единица ежегодно

организация мероприятий, показа концертов:
2016 год – 450 единиц;
2017 год – 168 единиц;
2018 год – 168 единиц;
2019 год – 450 единиц;
2020 год – 450 единиц

показ кинофильмов:
2016 год – 72,5 тыс. зрителей;
2017 год – 72,5 тыс. зрителей;
2018 год – 72,5 тыс. зрителей;
2019 год – 100,5 тыс. зрителей;
2020 год – 100,5 тыс. зрителей

№ п/п	Наименование основного мероприятия, мероприятия	Ответственный исполнитель, соисполнитель государственной программы, подпрограммы	Год реализации	Объем и источники финансирования (тыс.рублей)					Непосредственные результаты реализации мероприятия
				всего	федеральный бюджет*)	в том числе		внебюджетные источники*)	
						областной бюджет	местный бюджет		
1	2	3	4	5	6	7	8	9	10

организация деятельности клубных формирований и формирований самодеятельного народного творчества:

2016 год – 50 единиц;
2017 год – 50 единиц;
2018 год – 50 единиц;
2019 год – 55 единиц;
2020 год – 55 единиц

проведение капитального ремонта, приобретение особо ценного имущества учреждениями:

2019 год – 1 единица;
2020 год – 1 единица

оплата кредиторской задолженности

3.3. Субсидирование Волгоградского государственного института искусств и культуры на финансовое обеспечение государственного задания на оказание государственных услуг (выполнение работ) и на иные цели	комитет культуры Волгоградской области	2016	139774,3	-	139774,3	-	-	-	среднегодовое число обучающихся по образовательным программам в Волгоградском государственном институте искусств и культуры:
			120032,2	-	120032,2	-	-	2016 год – 1259 человек;	
			120032,2	-	120032,2	-	-	2017 год – 1288 человек;	
			270118,5	-	270118,5	-	-	2018 год – 1288 человек;	
			270118,5	-	270118,5	-	-	2019 год – 1288 человек;	
			920075,7	-	920075,7	-	-	2020 год – 1288 человек	
			2016–2020	-	-	-	-		

№ п/п	Наименование основного мероприятия, мероприятия	Ответственный исполнитель, соисполнитель государственной программы, подпрограммы	Год реали- зации	Объем и источники финансирования (тыс.рублей)				Несредственные результаты реализации мероприятия	
				всего	в том числе				
					федеральный бюджет*)	областной бюджет	местный бюджет		внебюджет- ные источ- ники*)
1	2	3	4	5	6	7	8	9	10

количество мероприятий
в сфере образования:

2016 год – 18 единиц;

2019 год – 18 единиц;

2020 год – 18 единиц

обеспечение высокоэф-
фективных рабочих мест
на базе существующих
штатных единиц учреж-
дений культуры путем
повышения квалификации
работников учреждений
отрасли культуры:

2019 год – не менее

300 единиц;

2020 год – не менее

300 единиц

осуществление Волго-
градским государствен-
ным институтом искусств
и культуры переданных
государственных полно-
мочий (стипендии обу-
чающимся и социальное
обеспечение детей-сирот
и детей, оставшихся без
попечения родителей, лиц
из числа детей-сирот
и детей, оставшихся без
попечения родителей, обу-
чающихся в государст-
венных образовательных
организациях)

№ п/п	Наименование основного мероприятия, мероприятия	Ответственный исполнитель, соисполнитель государственной программы, подпрограммы	Год реализации	Объем и источники финансирования (тыс.рублей)					Непосредственные результаты реализации мероприятия
				всего	в том числе			внебюджетные источники*	
					федеральный бюджет*	областной бюджет	местный бюджет		
1	2	3	4	5	6	7	8	9	10

проведение капитального ремонта, приобретение особо ценного имущества для Волгоградского государственного института искусств и культуры в 2019–2020 годах

оплата кредиторской задолженности

3.4. Субсидирование муниципальных образований Волгоградской области на проведение капитального ремонта зданий (помещений) муниципальных учреждений культурно-досугового типа

Год реализации	всего	федеральный бюджет*	областной бюджет	местный бюджет	внебюджетные источники*
2016	-	-	-	-	-
2017	-	-	-	-	-
2018	-	-	-	-	-
2019	50000,0	-	40000,0	10000,0	-
2020	110000,0	-	88000,0	22000,0	-
2016–2020	160000,0	-	128000,0	32000,0	-

количество отремонтированных зданий (помещений) муниципальных учреждений культурно-досугового типа в 2019–2020 годах – не менее 63 единиц

3.5. Субсидирование муниципальных образований Волгоградской области на модернизацию муниципальных учреждений культурно-досугового типа сельских поселений, в том числе обновление материально-технической базы, приобретение специального оборудования

Год реализации	всего	федеральный бюджет*	областной бюджет	местный бюджет	внебюджетные источники*
2016	-	-	-	-	-
2017	-	-	-	-	-
2018	-	-	-	-	-
2019	20000,0	-	16000,0	4000,0	-
2020	50000,0	-	40000,0	10000,0	-
2016–2020	70000,0	-	56000,0	14000,0	-

количество муниципальных учреждений культурно-досугового типа, обеспеченных необходимым имуществом, в 2019–2020 годах – не менее 140 единиц

№ п/п	Наименование основного мероприятия, мероприятия	Ответственный исполнитель, соисполнитель государственной программы, подпрограммы	Год реализации	Объем и источники финансирования (тыс.рублей)					Несредственные результаты реализации мероприятия
				всего	федеральный бюджет*)	в том числе		внебюджетные источники*)	
						областной бюджет	местный бюджет		
1	2	3	4	5	6	7	8	9	10
3.6.	Субсидирование муниципальных образований Волгоградской области на приобретение автобусов для муниципальных учреждений культурно-досугового типа	комитет культуры Волгоградской области	2016 2017 2018 2019 2020 2016-2020	- - - 6951,0 34022,1 40973,1	- - - - - -	- - - 5560,8 27217,7 32778,5	- - - 1390,2 6804,4 8194,6	- - - - - -	количество муниципальных образований Волгоградской области, обновились парк автобусов для муниципальных учреждений культурно-досугового типа, в 2019-2020 годах – не менее 28 единиц
3.7.	Субсидирование муниципальных образований Волгоградской области на оснащение и модернизацию детских школ искусств (по видам искусств)	комитет культуры Волгоградской области	2016 2017 2018 2019 2020 2016-2020	- - - - 14400,0 14400,0	- - - - - -	- - - - 7200,0 7200,0	- - - - 7200,0 7200,0	- - - - - -	количество муниципальных детских школ искусств, оснащенных музыкальными инструментами и иным оборудованием, в 2020 году – не менее 60 единиц
3.8.	Субсидирование муниципальных образований Волгоградской области на модернизацию (пероснащение) кинотеатров (киностановок), муниципальных учреждений кинотеатров (киноустановок), муниципальных учреждений кинотеатров (киноустановок) стационарных цифровым кинооборудованием, комплектами стационарного видеопроекторного оборудования, единой федеральной автоматизированной информационной системой сведений о показе фильмов в кинотеатрах	комитет культуры Волгоградской области	2016 2017 2018 2019 2020 2016-2020	- - - - 126200,0 126200,0	- - - - - -	- - - - 110944,0 110944,0	- - - - 15256,0 15256,0	- - - - - -	количество оборудованных муниципальных кинотеатров (киноустановок) стационарным цифровым кинооборудованием в 2020 году – 15 единиц количество муниципальных кинотеатров (киноустановок), возобновивших работу, оснащенных стационарным цифровым кинооборудованием, в 2020 году – 4 единицы

№ п/п	Наименование основного мероприятия, мероприятия	Ответственный исполнитель, соисполнитель государственной программы, подпрограммы	Год реализации	Объем и источники финансирования (тыс.рублей)					Несредственные результаты реализации мероприятия
				всего	в том числе			внебюджетные источники*)	
					федеральный бюджет*)	областной бюджет	местный бюджет		
1	2	3	4	5	6	7	8	9	10

количество оборудованных муниципальных кинотеатров (киноустановок) стационарным стереоцифровым кинооборудованием в 2020 году – 7 единиц

количество оборудованных муниципальных кинотеатров (киноустановок) стационарным видеопроекционным оборудованием в 2020 году – 11 единиц

количество муниципальных кинотеатров (киноустановок), возобновивших работу, оснащенных стационарным видеопроекционным оборудованием, в 2020 году – 59 единиц

количество муниципальных кинотеатров (киноустановок), оснащенных программно-аппаратными комплексами, в 2020 году – 99 единиц

№ п/п	Наименование основного мероприятия, мероприятия	Ответственный исполнитель, соисполнитель государственной программы, подпрограммы	Год реализации	Объем и источники финансирования (тыс.рублей)					Непосредственные результаты реализации мероприятия	
				всего	федеральный бюджет*)	в том числе		внебюджетные источники*)		
						областной бюджет	местный бюджет			
1	2	3	4	5	6	7	8	9	10	
4.	Проведение крупномасштабных мероприятий в сфере культуры, посвященных юбилейным датам истории и культуры	комитет культуры Волгоградской области	2016 2017 2018 2019 2020 2016–2020	62817,2 - - - - 62817,2	- - - - - -	62817,2 - - - - 62817,2	- - - - - -	- - - - - -	- - - - - -	- - - - - -
4.1.	Субсидирование на иные цели учреждений, подведомственных комитету культуры Волгоградской области, на проведение крупномасштабных мероприятий в сфере культуры, посвященных юбилейным датам истории и культуры	комитет культуры Волгоградской области	2016 2017 2018 2019 2020 2016–2020	62817,2 - - - - 62817,2	- - - - - -	62817,2 - - - - 62817,2	- - - - - -	- - - - - -	- - - - - -	количество мероприятий, проведенных в рамках крупномасштабных мероприятий в сфере культуры, посвященных юбилейным датам истории и культуры, в 2016 году – не менее 20 единиц
5.	Поддержка деятелей культуры и искусства, учащихся, работников и организаций в сфере культуры	комитет культуры Волгоградской области	2016 2017 2018 2019 2020 2016–2020	36423,2 - - 49015,7 49015,7 134454,6	1700,0 - - - - 1700,0	34723,2 - - 49015,7 49015,7 132754,6	- - - - - -	- - - - - -	- - - - - -	- - - - - -

№ п/п	Наименование основного мероприятия, мероприятия	Ответственный исполнитель, соисполнитель государственной программы, подпрограммы	Год реализации	Объем и источники финансирования (тыс.рублей)					Непосредственные результаты реализации мероприятия
				всего	в том числе			внебюджетные источники (*)	
					федеральный бюджет*	областной бюджет	местный бюджет		
1	2	3	4	5	6	7	8	9	10
5.1.	Выплата премий, стипендий выдающимся деятелям, учащимся, грантов театрам, субвенций муниципальным образованиям Волгоградской области по оплате жилья и коммунальных услуг специалистам культуры, работающим и проживающим в сельской местности, рабочих поселках (поселках городского типа) на территории Волгоградской области	комитет культуры Волгоградской области	2016 2017 2018 2019 2020 2016-2020	35941,4 - - 45815,7 45815,7 127572,8	1700,0 - - - - 1700,0	32241,4 - - 45815,7 45815,7 125872,8	- - - - - -	- - - - - -	количество видов мер поддержки: 2016 год – 6 единиц; 2019 год – 5 единиц; 2020 год – 5 единиц
									количество муниципальных районов и городских округов Волгоградской области, ежегодно получающих субвенции на реализацию мер социальной поддержки по оплате жилья и коммунальных услуг: 2016 год – 33 единицы; 2019 год – 33 единицы; 2020 год – 33 единицы
5.2.	Организация и проведение мероприятий, посвященных значимым событиям истории и культуры, юбилеям и памятным датам деятелей культуры и искусства, организаций культуры и искусства, развитию и укреплению культурного сотрудничества	комитет культуры Волгоградской области	2016 2017 2018 2019 2020 2016-2020	481,8 - - 3200,0 3200,0 6681,8	- - - - - -	481,8 - - 3200,0 3200,0 6681,8	- - - - - -	- - - - - -	количество мероприятий, организуемых комитетом культуры Волгоградской области: 2016 год – 3 единицы; 2019 год – 5 единиц; 2020 год – 5 единиц
									количество памятных сувениров и подарков: 2019 год – 7 единиц; 2020 год – 7 единиц
									оплата кредиторской задолженности

№ п/п	Наименование основного мероприятия, мероприятия	№ 3	Ответственный исполнитель, соисполнитель государственной программы, подпрограммы	Год реализации	Объем и источники финансирования (тыс.рублей)					Непосредственные результаты реализации мероприятия
					всего	в том числе				
						федеральный бюджет(*)	областной бюджет	местный бюджет	внебюджетные источники(*)	
1	2	3	4	5	6	7	8	9	10	
5.3.	Внедрение финансового механизма оказания поддержки социально ориентированным некоммерческим организациям, осуществляющих свою деятельность в области культуры и искусства, за исключением государственных (муниципальных) учреждений – (далее именуется – СО НКО), по приоритетным направлениям культурной политики	3	комитет культуры Волгоградской области	2016 2017 2018 2019 2020 2016–2020	- - - - - -	- - - - - -	- - - - - -	- - - - - -	- - - - - -	создание механизма оказания поддержки СО НКО к 2019 году
	Итого по подпрограмме			2016–2020	4644906,0	1700,0	4566555,4	76650,6	-	
6.	Развитие туризма		Подпрограмма "Развитие внутреннего и въездного туризма Волгоградской области"	2016 2017 2018 2019 2020 2016–2020	12111,2 8363,3 8363,3 14884,9 14884,9 58607,6	- - - - - -	12111,2 8363,3 8363,3 14884,9 14884,9 58607,6	- - - - - -	- - - - - -	

№ п/п	Наименование основного мероприятия, мероприятия	Ответственный исполнитель, соисполнитель государственной программы, подпрограммы	Год реализации	Объем и источники финансирования (тыс.рублей)				Непосредственные результаты реализации мероприятия	
				всего	в том числе				
					федеральный бюджет*)	областной бюджет	местный бюджет		внебюджетные источники*)
1	2	3	4	5	6	7	8	9	10
6.1.	Субсидирование ПБУ "Агентство развития туризма" на финансовое обеспечение государственного задания на оказание государственных услуг (выполнение работ), направленных на организацию единого информационно-сервисного пространства в сфере туризма и иные цели	комитет культуры Волгоградской области	2016 2017 2018 2019 2020 2016-2020	9111,7 8363,3 8363,3 11884,9 11884,9 49608,1	- - - - - -	9111,7 8363,3 8363,3 11884,9 11884,9 49608,1	- - - - - -	- - - - - -	проведение мероприятий – 4 единицы ежегодно оказание туристско-информационных услуг, представлении консультационных и методических услуг: 2016 год – 48,2 тыс.единиц; 2019 год – 48,2 тыс.единиц; 2020 год – 48,2 тыс.единиц
									формирование, ведение баз данных, обновление информационного содержания, в том числе интернет-ресурсов, в сфере туризма: 2016 год – не менее 290 единиц; 2017 год – не менее 290 единиц; 2018 год – не менее 290 единиц; 2019 год – не менее 290 единиц; 2020 год – не менее 290 единиц


оплата кредиторской задолженности

№ п/п	Наименование основного мероприятия, мероприятия	Ответственный исполнитель, соисполнитель государственной программы, подпрограммы	Год реализации	Объем и источники финансирования (тыс.рублей)					Непосредственные результаты реализации мероприятия
				всего	в том числе			внебюджетные источники*)	
					федеральный бюджет*)	областной бюджет	местный бюджет		
1	2	3	4	5	6	7	8	9	10
6.2.	Субсидирование ГБУ "Агентство развития туризма" на иные цели по оснащению материальной базы, обеспечению рекламной сувенирной продукцией туристско-информационных центров – филиалов ГБУ "Агентство развития туризма", вновь созданных на территории Волгоградской области	комитет культуры Волгоградской области	2016 2017 2018 2019 2020 2016–2020	- - - 2000,0 2000,0 4000,0	- - - - - -	- - - 2000,0 2000,0 4000,0	- - - - - -	- - - - - -	оснащение туристско-информационных центров: 2019 год – 2 единицы; 2020 год – 2 единицы
6.3.	Субсидирование ГБУ "Агентство развития туризма" на иные цели для разработки экскурсионных маршрутов для посещения детьми и молодежью природных, исторических, военно-исторических и социально-культурных объектов, включая исторические города и поселения, сохранившие национальную, архитектурную и культурную среду, места традиционного бытования народных художественных промыслов	комитет культуры Волгоградской области	2016 2017 2018 2019 2020 2016–2020	- - - 1000,0 1000,0 2000,0	- - - - - -	- - - 1000,0 1000,0 2000,0	- - - - - -	- - - - - -	количество разработанных маршрутов для детей: 2019 год – 4 единицы; 2020 год – 4 единицы

№ п/п	Наименование основного мероприятия, мероприятия	Ответственный исполнитель, соисполнитель государственной программы, подпрограммы	Год реализации	Объем и источники финансирования (тыс.рублей)					Непосредственные результаты реализации мероприятия
				всего	в том числе				
					федеральный бюджет*)	областной бюджет	местный бюджет	внебюджетные источники*)	
1	2	3	4	5	6	7	8	9	10
6.4.	Субсидирование ГБУ "Агентство развития туризма" на иные цели по проведению мероприятий в сфере культуры и туризма в рамках реализации Программы подготовки к проведению в 2018 году чемпионата мира по футболу	комитет культуры Волгоградской области	2016 2017 2018 2019 2020 2016–2020	2999,5 - - - - 2999,5	- - - - - -	2999,5 - - - - 2999,5	- - - - - -	- - - - - -	проведение мероприятий, направленных на позиционирование Волгограда как организатора чемпионата мира по футболу, Волгоградской области как территории, привлекательной для туристов, в 2016 году – не менее 5 единиц
Итого по подпрограмме				58607,6	-	58607,6	-	-	

*) Объем средств федерального бюджета указан ориентировочно и подлежит корректировке по результатам конкурса государственных программ субъектов Российской Федерации. Ресурсное обеспечение подпрограммы, осуществляемое за счет средств областного бюджета, средств федерального бюджета и внебюджетных источников, носит прогнозный характер и подлежит ежегодному уточнению при формировании проектов соответствующих бюджетов на очередной финансовый год и на плановый период.

**) Указаны нарастающим итогом за весь период реализации государственной программы к 2020 году."



**Вице-губернатор – руководитель
аппарата Губернатора
Волгоградской области**

Е.А.Харичкин

ПРИЛОЖЕНИЕ 3

к постановлению
Администрации
Волгоградской области

от 29 ноября 2016 г. № 652-п

"ПРИЛОЖЕНИЕ 4

к государственной программе Волгоградской области
"Развитие культуры и туризма в Волгоградской области"
на 2015–2020 годы

ПЕРЕЧЕНЬ

сводных показателей государственных заданий на оказание государственных услуг (выполнение работ) государственными учреждениями Волгоградской области в 2015 году в рамках реализации государственной программы Волгоградской области "Развитие культуры и туризма в Волгоградской области" на 2015–2020 годы

№ п/п	Наименование государственной услуги (работы)	Показатель государственной услуги (работы)					Расходы областного бюджета на оказание государственной услуги (выполнение работ) (тыс.рублей)		
		наименование, единица измерения	значение показателя			2013 год	2014 год	2015 год	
			2013 год	2014 год	2015 год				
1	2	3	4	5	6	7	8	9	

Подпрограмма "Сохранение объектов культурного и исторического наследия, обеспечение доступа населения к культурным ценностям и информации"

1.	Услуга по осуществлению библиотечного, библиографического и информационного обслуживания пользователей, в том числе обеспечение безопасности и их комфортного пребывания в библиотеке, предоставляемая универсальной библиотекой	количество выданных экземпляров фонда, выполненных справок и консультаций, тыс.единиц	836,600	751,600	742,100	13636,8	16643,5	14906,9
----	--	---	---------	---------	---------	---------	---------	---------

№ п/п	Наименование государственной услуги (работы)	Показатель государственной услуги (работы)					Расходы областного бюджета на оказание государственной услуги (выполнение работ) (тыс.рублей)		
		наименование, единица измерения	значение показателя		2013 год	2014 год	2013 год	2014 год	2015 год
			2013 год	2015 год					
1	2	3	4	5	6	7	8	9	
2.	Услуга по осуществлению библиотечного, библиографического и информационного обслуживания пользователей, в том числе обеспечение безопасности и их комфортного пребывания в библиотеке, предоставляемая детской библиотекой	количество выданных экземпляров фонда, выполненных справок и консультаций, тыс.единиц	423,869	398,694	319,450	7818,7	8355,6	11227,3	
3.	Услуга по осуществлению библиотечного, библиографического и информационного обслуживания пользователей, в том числе обеспечение безопасности и их комфортного пребывания в библиотеке, предоставляемая библиотекой для молодежи	количество выданных экземпляров фонда, выполненных справок и консультаций, тыс.единиц	110,600	110,600	110,600	4188,9	6553,4	5239,6	
4.	Услуга по осуществлению библиотечного, библиографического и информационного обслуживания пользователей, в том числе обеспечение безопасности и их комфортного пребывания в библиотеке, предоставляемая специальной библиотекой для слепых	количество выданных экземпляров фонда, выполненных справок и консультаций, тыс.единиц	201,000	201,000	201,000	3597,9	3718,5	3996,9	
5.	Услуга по публикации музейных пред-метов и музейных коллекций путем пуб-личного показа, воспроизведения в печат-ных изданиях, на электронных и других видах носителей, в том числе в вирту-альном режиме, предоставляемая музеем-заповедником	количество выставок, единиц	12	12	12	6463,0	8364,7	6709,6	

№ п/п	Наименование государственной услуги (работы)	Показатель государственной услуги (работы)						Расходы областного бюджета на оказание государственной услуги (выполнение работ) (тыс.рублей)			
		наименование, единица измерения		значение показателя		2013 год	2014 год	2015 год	2013 год	2014 год	2015 год
				2013 год	2014 год						
1	2	3	4	5	6	7	8	9			
6.	Услуга по публикации музейных пред-метов и музейных коллекций путем пуб-личного показа, воспроизведения в печат-ных изданиях, на электронных и других видах носителей, в том числе в вирту-альном режиме, предоставляемая музеем краеведения	количество выставок, единиц	14	12	7	11400,1	13035,8	7995,5			
7.	Услуги по предоставлению архивных документов и информации на их основе	количество исполнен-ных запросов, выданных единиц хранения поль-зователям, тыс.единиц	23,069	21,433	24,018	18611,7	16815,9	8309,8			
8.	Работа по формированию и учету фондов библиотеки, библиографической обра-ботке документов и организации катало-гов, обеспечению физического сохране-ния и безопасности фонда библиотеки	количество обрабоган-ных учетных единиц библиотечного фонда, тыс.единиц	130,6	122,1	138,8	34745,1	36019,7	34001,9			
9.	Работа по хранению, обеспечению сох-ранности, выявлению, собиранию, учету, изучению музейных предметов и музей-ных коллекций Музейного фонда Рос-сийской Федерации, проводимая музеем краеведения	количество отреставри-рованных, экспонирован-ных предметов музей-ного фонда, внесенных в электронный каталог, единиц	158920	160090	161260	9141,9	12460,4	12187,2			
10.	Работа по хранению, обеспечению сох-ранности, выявлению, собиранию, учету, изучению музейных предметов и музей-ных коллекций Музейного фонда Рос-сийской Федерации, проводимая музеем-заповедником	количество отреставри-рованных, экспонирован-ных предметов музей-ного фонда, внесенных в электронный каталог, единиц	33387	33537	33787	6647,1	8652,3	7931,4			


№ п/п	Наименование государственной услуги (работы)	Показатель государственной услуги (работы)						Расходы областного бюджета на оказание государственной услуги (выполнение работ) (тыс.рублей)		
		наименование, единица измерения	значение показателя		2013 год	2014 год	2015 год	2013 год	2014 год	2015 год
			2013 год	2014 год						
1	2	3	4	5	6	7	8	9		
23.	Услуга по показу спектаклей и проведению иных мероприятий театром оперы и балета	количество мероприятий единиц	94	98	82	59136,5	61728,3	52768,4		
24.	Услуга по показу спектаклей и проведению иных мероприятий театром кукол	количество мероприятий единиц	450	450	354	9967,0	11165,8	11864,6		
25.	Услуга по показу спектаклей и проведению иных мероприятий музыкально-драматическим театром	количество мероприятий единиц	233	273	232	18500,9	20481,1	21113,2		
26.	Услуга по показу спектаклей и проведению иных мероприятий театром юного зрителя	количество мероприятий единиц	232	238	175	27694,0	29148,8	28056,6		
27.	Услуга по показу спектаклей и проведению иных мероприятий экспериментальным театром	количество мероприятий единиц	178	150	149	54072,1	53905,4	45096,0		
28.	Услуга по публикации музейных предметов и музейных коллекций путем публичного показа, воспроизведения в печатных изданиях, на электронных и других видах носителей, в том числе в виртуальном режиме, предоставляемая музеем изобразительных искусств	количество выставок, единиц	23	23	11	15739,8	6208,1	7255,1		
29.	Услуга по публикации музейных предметов и музейных коллекций путем публичного показа, воспроизведения в печатных изданиях, на электронных и других видах носителей, в том числе в виртуальном режиме, предоставляемая художественной галереей	количество выставок, единиц	22	21	21	6180,5	6652,7	5329,3		

№ п/п	Наименование государственной услуги (работы)	Показатель государственной услуги (работы)					Расходы областного бюджета на оказание государственной услуги (выполнение работ) (тыс.рублей)		
		наименование, единица измерения	значение показателя		2013 год	2014 год	2013 год	2014 год	2015 год
			2013 год	2014 год					
1	2	3	4	5	6	7	8	9	
30.	Услуга по реализации профессиональных образовательных программ среднего профессионального образования в сфере культуры и искусства	среднегодовое число обучающихся, человек	374	337	321	39360,9	40883,1	37571,7	
31.	Услуга по реализации профессиональных образовательных программ высшего профессионального образования в сфере культуры и искусства	среднегодовое число обучающихся, человек	859	809	755	77444,6	91840,4	78082,7	
32.	Услуга по реализации программ дополнительного образования детей в сфере культуры и искусства	среднегодовое число обучающихся, человек	190	200	187	4571,7	5172,4	4854,7	
33.	Услуга по организации повышения квалификации и профессиональной переподготовки специалистов в сфере культуры и искусства	число обучающихся, человек	-	207	-	-	1063,7	-	
34.	Услуга по прокату киноvideофильмов и техническому обслуживанию кинооборудования	количество выданных программ, обслуженных киностановок, единиц	6934	6279	2625	16592,2	20925,7	15788,8	
35.	Услуги по осуществлению консультационного и методического обслуживания в сфере социокультурного проектирования	количество исполненных запросов, единиц	15	11	66	1741,0	1596,9	2129,6	
36.	Работа по созданию спектаклей, организации фестивалей и иных программных мероприятий театром кукол	количество новых (капитально возобновленных) спектаклей, организованных фестивалей (иных мероприятий), единиц	6	5	-	4252,0	4538,0	-	

№ п/п	Наименование государственной услуги (работы)	Показатель государственной услуги (работы)					Расходы областного бюджета на оказание государственной услуги (выполнение работ) (тыс.рублей)		
		наименование, единица измерения	значение показателя			2013 год	2014 год	2015 год	
			2013 год	2014 год	2015 год				
1	2	3	4	5	6	7	8	9	
37.	Работа по созданию спектаклей, организации фестивалей и иных программных мероприятий музыкально-драматическим театром	количество новых (капитально возобновленных) спектаклей, организованных фестивалей (иных мероприятий), единиц	4	4	3	-	6488,1	4990,5	-
38.	Работа по созданию спектаклей, организации фестивалей и иных программных мероприятий театром юного зрителя	количество новых (капитально возобновленных) спектаклей, организованных фестивалей (иных мероприятий), единиц	4	4	4	-	8933,6	7158,9	-
39.	Работа по созданию спектаклей, организации фестивалей и иных мероприятий экспериментальным театром	количество новых (капитально возобновленных) спектаклей, организованных фестивалей (иных мероприятий), единиц	4	4	1	-	3537,0	250,0	-
40.	Работа по созданию спектаклей, организации фестивалей и иных программных мероприятий театром одного актера	количество новых (капитально возобновленных) спектаклей, организованных фестивалей (иных мероприятий), единиц	2	2	1	-	1202,2	642,6	-
41.	Работа по созданию спектаклей, организации фестивалей и иных программных мероприятий театром оперы и балета	количество новых (капитально возобновленных) спектаклей, организованных фестивалей (иных мероприятий), единиц	4	4	1	-	6068,6	2365,8	-

№ п/п	Наименование государственной услуги (работы)	Показатель государственной услуги (работы)						Расходы областного бюджета на оказание государственной услуги (выполнение работ) (тыс.рублей)		
		наименование, единица измерения	значение показателя			2013 год	2014 год	2015 год		
			2013 год	2014 год	2015 год					
1	2	3	4	5	6	7	8	9		
48.	Работа по организации и проведению разножанровых фестивалей и иных мероприятий в сфере социокультурного проектирования	количество мероприятий, единиц	8	8	7	2459,0	2180,7	322,6		
49.	Работа по организации и проведению кинофестивалей и иных программных мероприятий	количество мероприятий, единиц	3	3	4	3776,5	3665,5	3979,1		
Подпрограмма "Развитие внутреннего и въездного туризма Волгоградской области"										
50.	Услуги по информационному, консультационному обслуживанию в сфере туризма	количество исполненных запросов, единиц	24000	26000	26000	1933,2	1915,4	3973,7		
51.	Работа по проведению мероприятий в сфере туризма	количество мероприятий, единиц	579	2580	25	9641,8	9677,3	1818,9		
52.	Работа по администрированию туристского регионального портала	количество размещенных бюллетеней, обновлений информационного портала, единиц	-	-	294	-	-	3000,5"		

Вице-губернатор – руководитель аппарата Губернатора Волгоградской области



Е.А.Харичкин

ПРИЛОЖЕНИЕ 4

к постановлению
Администрации
Волгоградской области

от 29 ноября 2016 г. № 652-п

"ПРИЛОЖЕНИЕ 5

к государственной программе Волгоградской области
"Развитие культуры и туризма в Волгоградской области"
на 2015–2020 годы

ПЕРЕЧЕНЬ

сводных показателей государственных заданий на оказание государственных услуг (выполнение работ) государственными учреждениями Волгоградской области в 2016–2020 годах в рамках реализации государственной программы Волгоградской области "Развитие культуры и туризма в Волгоградской области" на 2015–2020 годы

№ п/п	Наименование государственной услуги (работы)	Показатель государственной услуги (работы)					Расходы областного бюджета на оказание государственной услуги (выполнение работ) (тыс.рублей)					
		наименование, единица измерения	значение показателя									
			2016 год	2017 год	2018 год	2019 год	2020 год	2016 год	2017 год	2018 год	2019 год	2020 год
1	2	3	4	5	6	7	8	9	10	11	12	13

Подпрограмма "Сохранение объектов культурного и исторического наследия, обеспечение доступа населения к культурным ценностям и информации"

1.	Оказание информационных услуг на основе архивных документов (по социально-правовым запросам)	13343	8624	8624	19100	19100	16738,3	9712,4	9712,4	25073,6	25073,6	25073,6
----	--	-------	------	------	-------	-------	---------	--------	--------	---------	---------	---------

№ п/п	Наименование государственной услуги (работы)	Показатель государственной услуги (работы)					Расходы областного бюджета на оказание государственной услуги (выполнение работ) (тыс.рублей)				
		значение показателя									
		2016 год	2017 год	2018 год	2019 год	2020 год	2016 год	2017 год	2018 год	2019 год	2020 год
1	2	4	5	6	7	8	9	10	11	12	13
2.	Оказание информационных услуг на основе архивных документов (по тематическим запросам)	3	842	212	212	1220	1220	665,1	665,1	5134,0	5134,0
3.	Обеспечение доступа к архивным документам (копиям) и справочно-поисковым средствам к ним (очная)	количество исполненных запросов, единиц	4919	3600	3600	5900	5900	833,0	609,7	4123,7	4123,7
4.	Обеспечение доступа к архивным документам (копиям) и справочно-поисковым средствам к ним (удаленная)	количество посещений интернет-сайта, единиц	14708	5231	5231	18681	18681	6208,5	2208,1	11463,1	11463,1
5.	Библиотечное, библиографическое и информационное обслуживание пользователей библиотеки (в стационарных условиях)	количество посещений, единиц	261253	238579	238579	330487	330487	45580,7	38053,4	114072,0	114072,0
6.	Библиотечное, библиографическое и информационное обслуживание пользователей библиотеки (вне стационара)	количество посещений, единиц	46829	28848	28848	70060	70060	4529,8	2790,5	15472,8	15472,8

№ п/п	Наименование государственной услуги (работы)	Показатель государственной услуги (работы)					Расходы областного бюджета на оказание государственной услуги (выполнение работ) (тыс.рублей)					
		наименование, единица измерения		значение показателя								
		2016 год	2017 год	2018 год	2019 год	2020 год	2016 год	2017 год	2018 год	2019 год	2020 год	
1	2	3	4	5	6	7	8	9	10	11	12	13
17.	Формирование, учет, изучение, обеспечение физического сохранения и безопасности музейных предметов, музейных коллекций	количество предметов, единиц	200595	178199	178199	201955	201955	25881,9	22937,1	22937,1	36351,6	36351,6
18.	Административное обеспечение деятельности организаций (сбор и обработка статистической информации)	количество отчетов, составленных по результатам работы, штук	24	22	22	56	56	763,7	742,3	742,3	3130,0	3130,0
19.	Библиотечное, библиографическое и информационное обслуживание пользователей библиотеки (в стационарных условиях)	количество посещений, единиц	-	-	-	54638	54638	-	-	-	1059,4	1059,4
20.	Библиотечное, библиографическое и информационное обслуживание пользователей библиотеки (вне стационара)	количество посещений, единиц	-	-	-	18000	18000	-	-	-	883,8	883,8

№ п/п	Наименование государственной услуги (работы)	Показатель государственной услуги (работы)					Расходы областного бюджета на оказание государственной услуги (выполнение работ) (тыс.рублей)					
		наименование, единица измерения	2016 год	2017 год	2018 год	2019 год	2020 год	2016 год	2017 год	2018 год	2019 год	2020 год
1	2	3	4	5	6	7	8	9	10	11	12	13
32.	Показ спектаклей (театральных постановок). Драма [большая форма (многонаселенная пьеса из двух и более актов), на выезде]	число зрителей, человек	3050	1400	1400	1688	1688	1380,0	264,2	264,2	3842,0	3842,0
33.	Показ спектаклей (театральных постановок). Драма [большая форма (многонаселенная пьеса из двух и более актов), на гастролях]	число зрителей, человек	-	-	-	1400	1400	-	-	-	3175,8	3175,8
34.	Показ спектаклей (театральных постановок). Драма [малая форма (камерный спектакль), стационар]	число зрителей, человек	4369	4300	4300	4300	4300	1209,2	1190,1	1190,1	1993,4	1993,4
35.	Показ спектаклей (театральных постановок). Музыкальная комедия [большая форма (многонаселенная пьеса из двух и более актов), стационар]	число зрителей, человек	36784	42638	42638	47500	47500	21595,8	20740,2	20740,2	61734,7	61734,7
36.	Показ спектаклей (театральных постановок). Музыкальная комедия [большая форма (многонаселенная пьеса, из двух и более актов), на выезде]	число зрителей, человек	9230	10318	10318	4700	4700	3316,6	3743,7	3743,7	7760,3	7760,3

№ п/п	Наименование государственной услуги (работы)	Показатель государственной услуги (работы)						Расходы областного бюджета на оказание государственной услуги (выполнение работ) (тыс.рублей)				
		наименование, единица измерения	значение показателя					2016 год	2017 год	2018 год	2019 год	2020 год
2016 год	2017 год		2018 год	2019 год	2020 год	9	10					
1	2	3	4	5	6	7	8	9	10	11	12	13
37.	Показ спектаклей (театральных постановок). Музыкальная комедия [большая форма (многочасовая пьеса из двух и более актов), на гастрольях]	число зрителей, человек	-	-	-	5800	5800	-	-	-	5968,9	5968,9
38.	Показ спектаклей (театральных постановок). Музыкальная комедия [малая форма (камерный спектакль), стационар]	число зрителей, человек	4628	3570	3570	5200	5200	3925,8	3028,3	3028,3	10149,6	10149,6
39.	Показ спектаклей (театральных постановок). Музыкальная комедия [малая форма (камерный спектакль), на выезде]	число зрителей, человек	4800	4894	4894	2000	2000	3642,9	3714,3	3714,3	2243,1	2243,1
40.	Показ спектаклей (театральных постановок). Музыкальная комедия [малая форма (камерный спектакль), на гастрольях]	число зрителей, человек	-	-	-	-	-	-	-	-	-	-
41.	Показ спектаклей (театральных постановок). Опера [большая форма (многочасовая пьеса из двух и более актов), стационар]	число зрителей, человек	7790	5910	5910	8468	8468	26413,8	17209,5	17209,5	47536,6	47536,6

№ п/п	Наименование государственной услуги (работы)	Показатель государственной услуги (работы)						Расходы областного бюджета на оказание государственной услуги (выполнение работ) (тыс.рублей)					
		наименование, единица измерения						значение показателя					
		2016 год	2017 год	2018 год	2019 год	2020 год	2016 год	2017 год	2018 год	2019 год	2020 год		
1	2	3	4	5	6	7	8	9	10	11	12	13	
42.	Показ спектаклей (театральных постановок). Опера [малая форма (камерный спектакль), стационар]	число зрителей, человек	4091	2839	2839	4101	4101	7527,2	5223,6	5223,6	13970,2	13970,2	
43.	Показ спектаклей (театральных постановок). Балет [большая форма (многонаселенная пьеса из двух и более актов), стационар]	число зрителей, человек	4720	5135	5135	7424	7424	6285,0	6835,7	6835,7	18400,9	18400,9	
44.	Показ спектаклей (театральных постановок). Балет [малая форма (камерный спектакль), стационар]	число зрителей, человек	-	674	674	965	965	-	993,2	993,2	2933,6	2933,6	
45.	Показ спектаклей (театральных постановок). Кукольный спектакль [малая форма (камерный спектакль), стационар]	число зрителей, человек	29759	32090	32090	34108	34108	7897,8	8361,8	8361,8	30202,9	30202,9	
46.	Показ спектаклей (театральных постановок). Кукольный спектакль [малая форма (камерный спектакль), на выезде]	число зрителей, человек	17551	14200	14200	19666	19666	2088,5	1698,6	1698,6	3835,3	3835,3	

№ п/п	Наименование государственной услуги (работы)	Показатель государственной услуги (работы)					Расходы областной государственной услуги (выполнение работ) (тыс.рублей)					
		наименование, единица измерения	значение показателя									
1	2	3	2016 год	2017 год	2018 год	2019 год	2020 год	2016 год	2017 год	2018 год	2019 год	2020 год
			4	5	6	7	8	9	10	11	12	13
47.	Показ спектаклей (театральных постановок). Кукольный спектакль [малая форма (камерный спектакль), на гастролях]	число зрителей, человек	3000	1001	1001	3000	3000	472,1	157,5	157,5	599,0	599,0
48.	Показ концертов и концертных программ (сборный концерт, стационар)	число зрителей, человек	6968	8080	8080	12021	12021	15795,3	17362,0	17362,0	51907,9	51907,9
49.	Показ концертов и концертных программ (сборный концерт, на выезде)	число зрителей, человек	300	300	300	300	300	307,1	307,1	307,1	473,8	473,8
50.	Показ концертов и концертных программ (сольный концерт, стационар)	число зрителей, человек	6275	4381	4381	4537	4537	7291,8	5089,6	5089,6	8570,0	8570,0
51.	Показ концертов и концертных программ (концерт танцевально-хореографического коллектива, на выезде)	число зрителей, человек	124050	94142	94142	136159	136159	37030,8	29826,1	29826,1	65445,9	65445,9
52.	Показ концертов и концертных программ (концерт камерного ансамбля, стационар)	число зрителей, человек	1938	2279	2279	2279	2279	3717,3	4371,3	4371,3	4628,3	4628,3

№ п/п	Наименование государственной услуги (работы)	Показатель государственной услуги (работы)		Расходы областного бюджета на оказание государственной услуги (выполнение работ) (тыс.рублей)								
		наименование, единица измерения	значение показателя									
				2016 год	2017 год	2018 год	2019 год	2020 год	2016 год	2017 год	2018 год	2019 год
1	2	3	4	5	6	7	8	9	10	11	12	13
53.	Показ концертов и концертных программ (концерт камерного ансамбля, на выезде)	число зрителей, человек	9992	12042	12042	12042	12042	10438,4	10431,5	10431,5	19971,1	19971,1
54.	Показ концертов и концертных программ [концерт оркестра (большие составы), стационар]	число зрителей, человек	22932	26869	26869	26869	26869	45131,0	47778,9	47778,9	80252,0	80252,0
55.	Показ концертов и концертных программ [концерт оркестра (большие составы), на выезде]	число зрителей, человек	3556	4315	4315	4315	4315	3563,2	4323,8	4323,8	6559,6	6559,6
56.	Показ концертов и концертных программ (концерт хора, капеллы, стационар)	число зрителей, человек	745	749	749	749	749	4860,6	4886,7	4886,7	4245,3	4245,3
57.	Показ концертов и концертных программ (концерт хора, капеллы, на выезде)	число зрителей, человек	813	595	595	595	595	4737,8	3467,4	3467,4	6145,1	6145,1
58.	Организация мероприятий (фестивали)	количество проведенных мероприятий, штук	3	2	2	4	4	425,6	268,3	268,3	1673,3	1673,3
59.	Предоставление консультационных и методических услуг	количество проведенных консультаций, штук	73	51	51	66	66	921,1	643,5	643,5	1621,0	1621,0

№ п/п	Наименование государственной услуги (работы)	Показатель государственной услуги (работы)					Показатель государственной услуги (работы)					Расходы областного бюджета на оказание государственной услуги (выполнение работ) (тыс.рублей)																																																																																																																																																																																																																																																																																																																																																																																																																																																																																																																																																																																																																																																																																																																																																																																																																																																																																																																																																																																																																											
		значение показателя					значение показателя					значение показателя																																																																																																																																																																																																																																																																																																																																																																																																																																																																																																																																																																																																																																																																																																																																																																																																																																																																																																																																																																																																																											
		2016 год	2017 год	2018 год	2019 год	2020 год	2016 год	2017 год	2018 год	2019 год	2020 год	2016 год	2017 год	2018 год	2019 год	2020 год																																																																																																																																																																																																																																																																																																																																																																																																																																																																																																																																																																																																																																																																																																																																																																																																																																																																																																																																																																																																																							
1	2	3	4	5	6	7	8	9	10	11	12	13	14	15	16	17	18	19	20	21	22	23	24	25	26	27	28	29	30	31	32	33	34	35	36	37	38	39	40	41	42	43	44	45	46	47	48	49	50	51	52	53	54	55	56	57	58	59	60	61	62	63	64	65	66	67	68	69	70	71	72	73	74	75	76	77	78	79	80	81	82	83	84	85	86	87	88	89	90	91	92	93	94	95	96	97	98	99	100	101	102	103	104	105	106	107	108	109	110	111	112	113	114	115	116	117	118	119	120	121	122	123	124	125	126	127	128	129	130	131	132	133	134	135	136	137	138	139	140	141	142	143	144	145	146	147	148	149	150	151	152	153	154	155	156	157	158	159	160	161	162	163	164	165	166	167	168	169	170	171	172	173	174	175	176	177	178	179	180	181	182	183	184	185	186	187	188	189	190	191	192	193	194	195	196	197	198	199	200	201	202	203	204	205	206	207	208	209	210	211	212	213	214	215	216	217	218	219	220	221	222	223	224	225	226	227	228	229	230	231	232	233	234	235	236	237	238	239	240	241	242	243	244	245	246	247	248	249	250	251	252	253	254	255	256	257	258	259	260	261	262	263	264	265	266	267	268	269	270	271	272	273	274	275	276	277	278	279	280	281	282	283	284	285	286	287	288	289	290	291	292	293	294	295	296	297	298	299	300	301	302	303	304	305	306	307	308	309	310	311	312	313	314	315	316	317	318	319	320	321	322	323	324	325	326	327	328	329	330	331	332	333	334	335	336	337	338	339	340	341	342	343	344	345	346	347	348	349	350	351	352	353	354	355	356	357	358	359	360	361	362	363	364	365	366	367	368	369	370	371	372	373	374	375	376	377	378	379	380	381	382	383	384	385	386	387	388	389	390	391	392	393	394	395	396	397	398	399	400	401	402	403	404	405	406	407	408	409	410	411	412	413	414	415	416	417	418	419	420	421	422	423	424	425	426	427	428	429	430	431	432	433	434	435	436	437	438	439	440	441	442	443	444	445	446	447	448	449	450	451	452	453	454	455	456	457	458	459	460	461	462	463	464	465	466	467	468	469	470	471	472	473	474	475	476	477	478	479	480	481	482	483	484	485	486	487	488	489	490	491	492	493	494	495	496	497	498	499	500	501	502	503	504	505	506	507	508	509	510	511	512	513	514	515	516	517	518	519	520	521	522	523	524	525	526	527	528	529	530	531	532	533	534	535	536	537	538	539	540	541	542	543	544	545	546	547	548	549	550	551	552	553	554	555	556	557	558	559	560	561	562	563	564	565	566	567	568	569	570	571	572	573	574	575	576	577	578	579	580	581	582	583	584	585	586	587	588	589	590	591	592	593	594	595	596	597	598	599	600	601	602	603	604	605	606	607	608	609	610	611	612	613	614	615	616	617	618	619	620	621	622	623	624	625	626	627	628	629	630	631	632	633	634	635	636	637	638	639	640	641	642	643	644	645	646	647	648	649	650	651	652	653	654	655	656	657	658	659	660	661	662	663	664	665	666	667	668	669	670	671	672	673	674	675	676	677	678	679	680	681	682	683	684	685	686	687	688	689	690	691	692	693	694	695	696	697	698	699	700	701	702	703	704	705	706	707	708	709	710	711	712	713	714	715	716	717	718	719	720	721	722	723	724	725	726	727	728	729	730	731	732	733	734	735	736	737	738	739	740	741	742	743	744	745	746	747	748	749	750	751	752	753	754	755	756	757	758	759	760	761	762	763	764	765	766	767	768	769	770	771	772	773	774	775	776	777	778	779	780	781	782	783	784	785	786	787	788	789	790	791	792	793	794	795	796	797	798	799	800	801	802	803	804	805	806	807	808	809	810	811	812	813	814	815	816	817	818	819	820	821	822	823	824	825	826	827	828	829	830	831	832	833	834	835	836	837	838	839	840	841	842	843	844	845	846	847	848	849	850	851	852	853	854	855	856	857	858	859	860	861	862	863	864	865	866	867	868	869	870	871	872	873	874	875	876	877	878	879	880	881	882	883	884	885	886	887	888	889	890	891	892	893	894	895	896	897	898	899	900	901	902	903	904	905	906	907	908	909	910	911	912	913	914	915	916	917	918	919	920	921	922	923	924	925	926	927	928	929	930	931	932	933	934	935	936	937	938	939	940	941	942	943	944	945	946	947	948	949	950	951	952	953	954	955	956	957	958	959	960	961	962	963	964	965	966	967	968	969	970	971	972	973	974	975	976	977	978	979	980	981	982	983	984	985	986	987	988	989	990	991	992	993	994	995	996	997	998	999	1000

№ п/п	Наименование государственной услуги (работы)	Показатель государственной услуги (работы)					Расходы областного бюджета на оказание государственной услуги (выполнение работ) (тыс.рублей)					
		значение показателя										
		наименование, единица измерения	2016 год	2017 год	2018 год	2019 год	2020 год	2016 год	2017 год	2018 год	2019 год	2020 год
1	2	3	4	5	6	7	8	9	10	11	12	13
66.	<p>звена на базе основного общего образования [народное художественное творчество (по видам), очная]</p> <p>Реализация основных профессиональных образовательных программ среднего профессионального образования – программ подготовки специалистов среднего звена на базе основного общего образования (сольное и хоровое народное пение, очная)</p>	число обучающихся, человек	19	24	24	27	27	2265,1	2861,2	2861,2	3658,6	3658,6
67.	<p>Реализация основных профессиональных образовательных программ среднего профессионального образования – программ подготовки специалистов среднего звена на базе основного общего образования [социально-культурная деятельность (по видам), очная]</p>	число обучающихся, человек	30	31	31	35	35	3576,5	3695,7	3695,7	4742,6	4742,6

№ п/п	Наименование государственной услуги (работы)	Показатель государственной услуги (работы)					Расходы областного бюджета на оказание государственной услуги (выполнение работ) (тыс.рублей)											
		значение показателя																
		2016 год	2017 год	2018 год	2019 год	2020 год	2016 год	2017 год	2018 год	2019 год	2020 год							
1	2	3	4	5	6	6	6	6	7	7	8	8	8	9	10	11	12	13
68.	Реализация основных профессиональных образовательных программ среднего профессионального образования – программ подготовки специалистов среднего звена на базе основного общего образования (теория музыки, очная)	число обучающихся, человек	8	6	6	8	8	8	8	8	8	8	8	953,7	715,3	715,3	1084,0	1084,0
69.	Реализация основных профессиональных образовательных программ среднего профессионального образования – программ подготовки специалистов среднего звена на базе основного общего образования (хоровое дирижирование, очная)	число обучающихся, человек	7	2	2	4	4	4	4	4	4	4	4	834,5	238,4	238,4	542,0	542,0
70.	Реализация основных профессиональных образовательных программ среднего профессионального образования – программ подготовки специалистов среднего звена на базе среднего общего образования (актерское искусство, очная)	число обучающихся, человек	4	5	5	7	7	7	7	7	7	7	7	476,9	596,1	596,1	948,5	948,5

№ п/п	Наименование государственной услуги (работы)	Показатель государственной услуги (работы)					Расходы областного бюджета на оказание государственной услуги (выполнение работ) (тыс.рублей)					
		наименование, единица измерения	значение показателя					2016 год	2017 год	2018 год	2019 год	2020 год
			2016 год	2017 год	2018 год	2019 год	2020 год					
1	2	3	4	5	6	7	8	9	10	11	12	13
71.	Реализация основных профессиональных образовательных программ среднего профессионального образования – программ подготовки специалистов среднего звена на базе среднего общего образования (библиотековедение, заочная)	число обучающихся, человек	8	8	8	8	8	953,7	953,7	953,7	1355,0	1355,0
72.	Реализация основных профессиональных образовательных программ высшего образования – программ бакалавриата (библиотечно-информационная деятельность, заочная)	число обучающихся, человек	43	39	39	43	43	4406,7	3996,8	3996,8	6860,9	6860,9
73.	Реализация основных профессиональных образовательных программ высшего образования – программ бакалавриата (библиотечно-информационная деятельность, очная)	число обучающихся, человек	17	15	15	17	17	1742,2	1537,2	1537,2	2712,4	2712,4

№ п/п	Наименование государственной услуги (работы)	Показатель государственной услуги (работы)					Расходы областного бюджета на оказание государственной услуги (выполнение работ) (тыс.рублей)					
		значение показателя										
		2016 год	2017 год	2018 год	2019 год	2020 год	2016 год	2017 год	2018 год	2019 год	2020 год	
1	2	4	5	6	7	8	9	10	11	12	13	
		3										
74.	Реализация основных профессиональных образовательных программ высшего образования – программ бакалавриата (вокальное искусство, очная)	число обучающихся, человек	17	15	15	17	17	1742,2	1537,2	1537,2	2712,4	2712,4
75.	Реализация основных профессиональных образовательных программ высшего образования – программ бакалавриата (дирижирование, заочная)	число обучающихся, человек	7	9	9	10	10	717,4	922,3	922,3	1595,6	1595,6
76.	Реализация основных профессиональных образовательных программ высшего образования – программ бакалавриата (дирижирование, очная)	число обучающихся, человек	2	1	1	2	2	205,0	102,5	102,5	319,1	319,1
77.	Реализация основных профессиональных образовательных программ высшего образования – программ бакалавриата (искусство народного пения, заочная)	число обучающихся, человек	27	24	24	26	26	2767,0	2459,6	2459,6	4148,5	4148,5

№ п/п	Наименование государственной услуги (работы)	Показатель государственной услуги (работы)					Расходы областного бюджета на оказание государственной услуги (выполнение работ) (тыс.рублей)					
		наименование, единица измерения	значение показателя					2016 год	2017 год	2018 год	2019 год	2020 год
			2016 год	2017 год	2018 год	2019 год	2020 год					
1	2	3	4	5	6	7	8	9	10	11	12	13
78.	Реализация основных профессиональных образовательных программ – высшего образования – программ бакалавриата (искусство народного пения, очная)	число обучающихся, человек	14	14	14	15	15	1434,7	1434,7	1434,7	2393,3	2393,3
79.	Реализация основных профессиональных образовательных программ – высшего образования – программ бакалавриата (музыкально-инструментальное искусство, заочная)	число обучающихся, человек	30	31	31	34	34	3074,5	3176,9	3176,9	5424,9	5424,9
80.	Реализация основных профессиональных образовательных программ – высшего образования – программ бакалавриата (музыкально-инструментальное искусство, очная)	число обучающихся, человек	19	21	21	23	23	1947,2	2152,1	2152,1	3669,8	3669,8
81.	Реализация основных профессиональных образовательных программ – высшего образования – программ бакалавриата (музыкальное и музыкально-прикладное искусство, заочная)	число обучающихся, человек	7	9	9	10	10	717,4	922,3	922,3	1595,6	1595,6

№ п/п	Наименование государственной услуги (работы)	Показатель государственной услуги (работы)					Расходы областного бюджета на оказание государственной услуги (выполнение работ) (тыс.рублей)					
		значение показателя										
		2016 год	2017 год	2018 год	2019 год	2020 год	2016 год	2017 год	2018 год	2019 год	2020 год	
1	2	4	5	6	7	8	9	10	11	12	13	
		наименование, единица измерения	2016 год	2017 год	2018 год	2019 год	2020 год	2016 год	2017 год	2018 год	2019 год	2020 год
		3	4	5	6	7	8	9	10	11	12	13
82.	Реализация основных профессиональных образовательных программ высшего образования – программ бакалавриата (музыкальное и музыкально-прикладное искусство, очная)	число обучающихся, человек	3	6	6	7	7	307,4	614,9	614,9	1116,9	1116,9
83.	Реализация основных профессиональных образовательных программ высшего образования – программ бакалавриата (народная художественная культура, заочная)	число обучающихся, человек	103	93	93	101	101	11901,3	9530,8	9530,8	17196,5	17196,5
84.	Реализация основных профессиональных образовательных программ высшего образования – программ бакалавриата (народная художественная культура, очная)	число обучающихся, человек	98	92	92	100	100	11548,0	9428,4	9428,4	17015,8	17015,8
85.	Реализация основных профессиональных образовательных программ высшего образования – программ бакалавриата (режиссура театральных представлений и праздников, заочная)	число обучающихся, человек	69	64	64	70	70	7071,3	6558,9	6558,9	11168,9	11168,9

№ п/п	Наименование государственной услуги (работы)	Показатель государственной услуги (работы)					Расходы областного бюджета на оказание государственной услуги (выполнение работ) (тыс.рублей)					
		наименование, единица измерения	значение показателя					2016 год	2017 год	2018 год	2019 год	2020 год
			2016 год	2017 год	2018 год	2019 год	2020 год					
1	2	3	4	5	6	7	8	9	10	11	12	13
86.	Реализация основных профессиональных образовательных программ высшего образования – программ бакалавриата (режиссура театральных представлений и праздников, очная)	число обучающихся, человек	53	46	46	51	51	5431,6	4714,2	4714,2	8137,3	8137,3
87.	Реализация основных профессиональных образовательных программ высшего образования – программ бакалавриата (социально-культурная деятельность, заочная)	число обучающихся, человек	58	54	54	59	59	5944,0	5534,0	5534,0	9413,8	9413,8
88.	Реализация основных профессиональных образовательных программ высшего образования – программ бакалавриата (социально-культурная деятельность, очная)	число обучающихся, человек	37	39	39	43	43	3791,8	3996,8	3996,8	6860,9	6860,9
89.	Реализация основных профессиональных образовательных программ высшего образования – программ бакалавриата (хореографическое искусство, очная)	число обучающихся, человек	2	6	6	7	7	205,0	614,9	614,9	1116,9	1116,9

№ п/п	Наименование государственной услуги (работы)	Показатель государственной услуги (работы)					Расходы областного бюджета на оказание государственной услуги (выполнение работ) (тыс.рублей)				
		значение показателя									
		2016 год	2017 год	2018 год	2019 год	2020 год	2016 год	2017 год	2018 год	2019 год	2020 год
1	2	4	5	6	7	8	9	10	11	12	13
		наименование, единица измерения									
		3									
90.	Реализация основных профессиональных образовательных программ высшего образования – программ бакалавриата (хореографическое исполнительство, очная)	число обучающихся, человек	22	24	24	26	26	2459,6	2459,6	4148,5	4148,5
91.	Реализация основных профессиональных образовательных программ высшего образования – программ специалиста (актерское искусство, очная)	число обучающихся, человек	77	75	75	82	82	7891,1	7656,8	13083,6	13083,6
92.	Реализация основных профессиональных образовательных программ высшего образования – программ специалиста (звукорежиссура культурно-массовых представлений и концертных программ, заочная)	число обучающихся, человек	21	23	23	25	25	2152,1	2357,1	3988,9	3988,9
93.	Реализация основных профессиональных образовательных программ высшего образования – программ специалиста (звукорежиссура культурно-массовых представлений и концертных программ, очная)	число обучающихся, человек	18	20	20	22	22	1844,7	2049,6	3510,2	3510,2

№ п/п	Наименование государственной услуги (работы)	Показатель государственной услуги (работы)										Расходы областного бюджета на оказание государственной услуги (выполнение работ) (тыс.рублей)																																																																																																																																																																																																																																																																																																																																																																																																																																																																																																																																																																																																																																																																																																																																																																																																																																																																																																																																																																																																																											
		наименование, единица измерения		значение показателя								2016 год		2017 год		2018 год		2019 год		2020 год																																																																																																																																																																																																																																																																																																																																																																																																																																																																																																																																																																																																																																																																																																																																																																																																																																																																																																																																																																																																																			
				2016 год	2017 год	2018 год	2019 год	2020 год	2016 год	2017 год	2018 год											2019 год	2020 год																																																																																																																																																																																																																																																																																																																																																																																																																																																																																																																																																																																																																																																																																																																																																																																																																																																																																																																																																																																																																
1	2	3	4	5	6	7	8	9	10	11	12	13	14	15	16	17	18	19	20	21	22	23	24	25	26	27	28	29	30	31	32	33	34	35	36	37	38	39	40	41	42	43	44	45	46	47	48	49	50	51	52	53	54	55	56	57	58	59	60	61	62	63	64	65	66	67	68	69	70	71	72	73	74	75	76	77	78	79	80	81	82	83	84	85	86	87	88	89	90	91	92	93	94	95	96	97	98	99	100	101	102	103	104	105	106	107	108	109	110	111	112	113	114	115	116	117	118	119	120	121	122	123	124	125	126	127	128	129	130	131	132	133	134	135	136	137	138	139	140	141	142	143	144	145	146	147	148	149	150	151	152	153	154	155	156	157	158	159	160	161	162	163	164	165	166	167	168	169	170	171	172	173	174	175	176	177	178	179	180	181	182	183	184	185	186	187	188	189	190	191	192	193	194	195	196	197	198	199	200	201	202	203	204	205	206	207	208	209	210	211	212	213	214	215	216	217	218	219	220	221	222	223	224	225	226	227	228	229	230	231	232	233	234	235	236	237	238	239	240	241	242	243	244	245	246	247	248	249	250	251	252	253	254	255	256	257	258	259	260	261	262	263	264	265	266	267	268	269	270	271	272	273	274	275	276	277	278	279	280	281	282	283	284	285	286	287	288	289	290	291	292	293	294	295	296	297	298	299	300	301	302	303	304	305	306	307	308	309	310	311	312	313	314	315	316	317	318	319	320	321	322	323	324	325	326	327	328	329	330	331	332	333	334	335	336	337	338	339	340	341	342	343	344	345	346	347	348	349	350	351	352	353	354	355	356	357	358	359	360	361	362	363	364	365	366	367	368	369	370	371	372	373	374	375	376	377	378	379	380	381	382	383	384	385	386	387	388	389	390	391	392	393	394	395	396	397	398	399	400	401	402	403	404	405	406	407	408	409	410	411	412	413	414	415	416	417	418	419	420	421	422	423	424	425	426	427	428	429	430	431	432	433	434	435	436	437	438	439	440	441	442	443	444	445	446	447	448	449	450	451	452	453	454	455	456	457	458	459	460	461	462	463	464	465	466	467	468	469	470	471	472	473	474	475	476	477	478	479	480	481	482	483	484	485	486	487	488	489	490	491	492	493	494	495	496	497	498	499	500	501	502	503	504	505	506	507	508	509	510	511	512	513	514	515	516	517	518	519	520	521	522	523	524	525	526	527	528	529	530	531	532	533	534	535	536	537	538	539	540	541	542	543	544	545	546	547	548	549	550	551	552	553	554	555	556	557	558	559	560	561	562	563	564	565	566	567	568	569	570	571	572	573	574	575	576	577	578	579	580	581	582	583	584	585	586	587	588	589	590	591	592	593	594	595	596	597	598	599	600	601	602	603	604	605	606	607	608	609	610	611	612	613	614	615	616	617	618	619	620	621	622	623	624	625	626	627	628	629	630	631	632	633	634	635	636	637	638	639	640	641	642	643	644	645	646	647	648	649	650	651	652	653	654	655	656	657	658	659	660	661	662	663	664	665	666	667	668	669	670	671	672	673	674	675	676	677	678	679	680	681	682	683	684	685	686	687	688	689	690	691	692	693	694	695	696	697	698	699	700	701	702	703	704	705	706	707	708	709	710	711	712	713	714	715	716	717	718	719	720	721	722	723	724	725	726	727	728	729	730	731	732	733	734	735	736	737	738	739	740	741	742	743	744	745	746	747	748	749	750	751	752	753	754	755	756	757	758	759	760	761	762	763	764	765	766	767	768	769	770	771	772	773	774	775	776	777	778	779	780	781	782	783	784	785	786	787	788	789	790	791	792	793	794	795	796	797	798	799	800	801	802	803	804	805	806	807	808	809	810	811	812	813	814	815	816	817	818	819	820	821	822	823	824	825	826	827	828	829	830	831	832	833	834	835	836	837	838	839	840	841	842	843	844	845	846	847	848	849	850	851	852	853	854	855	856	857	858	859	860	861	862	863	864	865	866	867	868	869	870	871	872	873	874	875	876	877	878	879	880	881	882	883	884	885	886	887	888	889	890	891	892	893	894	895	896	897	898	899	900	901	902	903	904	905	906	907	908	909	910	911	912	913	914	915	916	917	918	919	920	921	922	923	924	925	926	927	928	929	930	931	932	933	934	935	936	937	938	939	940	941	942	943	944	945	946	947	948	949	950	951	952	953	954	955	956	957	958	959	960	961	962	963	964	965	966	967	968	969	970	971	972	973	974	975	976	977	978	979	980	981	982	983	984	985	986	987	988	989	990	991	992	993	994	995	996	997	998	999	1000

№ п/п	Наименование государственной услуги (работы)	Показатель государственной услуги (работы)	значение показателя						Расходы областной услуги (выполнение работ) государственной услуги (тыс.рублей)								
			наименование, единица измерения		2016 год		2017 год		2018 год		2019 год		2020 год				
			3	4	5	6	7	8	9	10	11	12	13				
143.	Реализация основных профессиональных образовательных программ среднего профессионального образования – программ подготовки специалистов среднего звена на базе среднего общего образования (теория музыки, очная)	число обучающихся, человек	-	-	-	-	-	-	-	-	-	-	-	-	-	-	-
144.	Реализация основных профессиональных образовательных программ среднего профессионального образования – программ подготовки специалистов среднего звена на базе среднего общего образования (хоровое дирижирование, очная)	число обучающихся, человек	-	-	-	-	-	-	-	-	-	-	-	-	-	-	-
145.	Формирование, учет, изучение, обеспечение физического сохранения и безопасности музейных предметов, музейных коллекций	количество предметов, единиц	9650	8483	8483	8483	9650	9650	9650	9650	13089,8	11507,6	11507,6	14812,8	14812,8	14812,8	14812,8
146.	Осуществление реставрации и консервации музейных предметов, музейных коллекций	количество предметов, единиц	8	3	3	3	5	5	5	5	975,2	365,7	365,7	1742,5	1742,5	1742,5	1742,5

№ п/п	Наименование государственной услуги (работы)	Показатель государственной услуги (работы)					Расходы областного бюджета на оказание государственной услуги (выполнение работ) (тыс.рублей)				
		наименование, единица измерения					значение показателя				
		2016 год	2017 год	2018 год	2019 год	2020 год	2016 год	2017 год	2018 год	2019 год	2020 год
1	2	4	5	6	7	8	9	10	11	12	13
147.	Выявление, изучение, сохранение, развитие и популяризация объектов нематериального культурного наследия народов Российской Федерации в области традиционной народной культуры	21	8	8	19	19	2450,0	933,3	933,3	6129,7	6129,7
148.	Организация деятельности клубных формирований и формирований самодеятельного народного творчества	50	50	50	45	45	5137,8	4165,4	4165,4	10847,3	10847,3
149.	Создание спектаклей. Драма [большая форма (многочасовая пьеса из двух и более актов)]	3	3	3	4	4	12346,4	12346,5	12346,5	15792,6	15792,6
150.	Создание спектаклей. Драма [малая форма (камерный спектакль)]	1	1	1	2	2	1471,6	1471,6	1471,6	3477,6	3477,6
151.	Создание спектаклей. Музыкальная комедия [большая форма (многочасовая пьеса из двух и более актов)]	2	2	2	4	4	4664,5	4664,5	4664,5	16237,5	16237,5

№ п/п	Наименование государственной услуги (работы)	Показатель государственной услуги (работы)										Расходы областного бюджета на оказание государственной услуги (выполнение работ) (тыс.рублей)					
		значение показателя										2016 год	2017 год	2018 год	2019 год	2020 год	
		2016 год	2017 год	2018 год	2019 год	2020 год	2016 год	2017 год	2018 год	2019 год	2020 год						
1	2	3	4	5	6	7	8	9	10	11	12	13					
152.	Создание спектаклей. Музыкальная комедия [малая форма (камерный спектакль)]	количество новых (капитально-возобновленных) постановок, единиц	2	1	1	2	2	2	1803,0	901,5	901,5	6946,6	6946,6				
153.	Создание спектаклей. Кукольный спектакль [малая форма (камерный спектакль)]	количество новых (капитально-возобновленных) постановок, единиц	4	2	2	6	6	6	6218,4	3438,3	3438,3	15363,7	15363,7				
154.	Создание спектаклей. Опера [большая форма (многонаселенная пьеса из двух и более актов)]	количество новых (капитально-возобновленных) постановок, единиц	-	-	-	1	1	1	-	-	-	10398,4	10398,4				
155.	Создание спектаклей. Балет [большая форма (многонаселенная пьеса из двух и более актов)]	количество новых (капитально-возобновленных) постановок, единиц	-	-	-	1	1	1	-	-	-	11842,5	11842,5				
156.	Создание концертов и концертных программ. Сольный концерт	количество новых (капитально-возобновленных) постановок, единиц	7	7	7	7	7	7	379,2	379,2	379,2	554,7	554,7				
157.	Создание концертов и концертных программ. Концерт камерного ансамбля	количество новых (капитально-возобновленных) постановок, единиц	18	13	13	13	13	13	3768,2	2721,5	2721,5	8403,5	8403,5				
158.	Создание концертов и концертных программ. Концерт оркестра (большие составы)	количество новых (капитально-возобновленных) постановок, единиц	51	45	45	45	45	45	13075,9	11537,8	11537,8	18901,8	18901,8				

№ п/п	Наименование государственной услуги (работы)	Показатель государственной услуги (работы)					Показатель государственной услуги (работы)					Расходы областного бюджета на оказание государственной услуги (выполнение работ) (тыс.рублей)							
		наименование, единица измерения		значение показателя			наименование, единица измерения		значение показателя			2016 год		2017 год		2018 год		2020 год	
		3		2016 год	2017 год	2018 год	2019 год	2020 год	9		10		11		12		13		
1	2		4	5	6	7	8												
159.	Создание концертов и концертных программ. Концерт хора, капеллы	количество новых (капитально-возобновленных) постановок, единиц	8	3	3	4	4	4	10905,6	4089,6	4089,6	4089,6	10538,1	10538,1					
160.	Создание концертов и концертных программ. Концерт танцевально-хореографического кол-лектива	количество новых (капитально-возобновленных) постановок, единиц	2	1	1	4	4	4	4999,5	2499,8	2499,8	2499,8	12070,3	12070,3					
161.	Административное обеспечение деятельности организаций (сбор и обработка статистической информации)	количество отчетов, составленных по результатам работы, штук	95	112	112	90	90	90	350,8	413,5	413,5	413,5	2044,6	2044,6					
162.	Организация показа концертов и концертных программ	количество мероприятий, единиц	241	280	280	50	50	50	20163,8	20311,0	20311,0	20311,0	16825,9	16825,9					
163.	Организация мероприятий (народные гуляния, праздники, торжественные мероприятия, памятные даты)	количество проведенных мероприятий, штук	119	107	107	35	35	35	4509,1	4054,5	4054,5	4054,5	9411,8	9411,8					
164.	Организация мероприятий (конкурсы, смотры)	количество проведенных мероприятий, штук	27	18	18	30	30	30	1883,4	1255,6	1255,6	1255,6	7634,6	7634,6					
165.	Организация мероприятий (фестивали)	количество проведенных мероприятий, штук	63	49	49	16	16	16	3764,9	2928,2	2928,2	2928,2	10970,0	10970,0					


№ п/п	Наименование государственной услуги (работы)	Показатель государственной услуги (работы)					Расходы областного бюджета на оказание государственной услуги (выполнение работ) (тыс.рублей)					
		наименование, единица измерения	2016 год	2017 год	2018 год	2019 год	2020 год	2016 год	2017 год	2018 год	2019 год	2020 год
1	2	3	4	5	6	7	8	9	10	11	12	13
178.	Организация и проведение олимпиад, курсов, мероприятий, направленных на выявление и развитие обучающихся интеллектуальных и творческих способностей, способностей к занятиям физической культурой и спортом, интеграции к научной (научно-исследовательской) деятельности, творческой деятельности, физической культурно-спортивной деятельности	число обучающихся, человек	-	-	-	-	-	-	-	-	-	-
179.	Предоставление консультационных и методических услуг	количество проведенных консультаций, штук	26000	20000	20000	26000	26000	3110,6	2336,6	2336,6	2665,6	2665,6
180.	Оказание туристско-информационных услуг (в стационарных условиях)	количество посещений, единиц	2061	1600	1600	1850	1850	995,3	772,7	772,7	1213,1	1213,1
181.	Оказание туристско-информационных услуг (вне стационара)	количество посещений, единиц	504	477	477	450	450	604,4	572,0	572,0	1213,4	1213,4

Подпрограмма "Развитие внутреннего и въездного туризма Волгоградской области"

№ п/п	Наименование государственной услуги (работы)	Показатель государственной услуги (работы)		Расходы областного бюджета на оказание государственной услуги (выполнение работ) (тыс.рублей)									
		наименование, единица измерения	значение показателя	значение показателя									
				2016 год	2017 год	2018 год	2019 год	2020 год	2016 год	2017 год	2018 год	2019 год	2020 год
1	2	3	4	5	6	7	8	9	10	11	12	13	
182.	Оказание туристско-информационных услуг (удаленно через сеть Интернет)	количество посещений, единиц	19699	15279	15279	20000	20000	20000	587,6	455,8	455,8	716,2	716,2
183.	Формирование, ведение баз данных, в том числе интернет-ресурсов, в сфере туризма	количество размещенных болевых точек, обновлений информационных ресурсов портала, единиц	310	266	266	266	266	266	2657,9	2280,7	2280,7	2210,2	2210,2
184.	Организация мероприятий (конференции, семинары)	количество проведенных мероприятий, штук	4	8	8	8	8	8	972,8	1945,5	1945,5	2708,6	2708,6

Вице-губернатор – руководитель аппарата Губернатора Волгоградской области

Е.А.Харичкин



ПРИЛОЖЕНИЕ 5

к постановлению
Администрации
Волгоградской области

от 29 ноября 2016 г. № 652-п

"ПРИЛОЖЕНИЕ 6

к государственной программе Волгоградской области
"Развитие культуры и туризма в Волгоградской области"
на 2015–2020 годы

РЕСУРСНОЕ ОБЕСПЕЧЕНИЕ

государственной программы Волгоградской области "Развитие культуры и туризма в Волгоградской области" на 2015–2020 годы
с распределением по главным распорядителям средств областного бюджета


Наименование государственной программы, подпрограммы	Год реализации	Наименование ответственного исполнителя, соисполнителя государственной программы, подпрограммы	Объемы и источники финансирования (тыс.рублей)					
			всего	в том числе				
				федеральный бюджет*)	областной бюджет	местный бюджет	внебюджетные источники*)	
1	2	3	4	5	6	7	8	
Государственная программа Волгоградской области "Развитие культуры и туризма в Волгоградской области" на 2015–2020 годы	2015	комитет культуры Волгоградской области, комитет строительства Волгоградской области	1700536,7	256469,3	906746,6	6044,1	531276,7	
	2016		950057,3	3973,1	946084,2	-	-	
	2017		644277,1	-	644277,1	-	-	
	2018		644277,1	-	644277,1	-	-	
	2019		2018285,2	-	2002895,0	15390,2	-	
	2020		2275956,3	-	2214695,9	61260,4	-	
	2015–2020		8233389,7	260442,4	7358975,9	82694,7	531276,7	
	2015		комитет культуры Волгоградской области	1612206,7	178569,3	897360,6	5000,1	531276,7
	2016			950057,3	3973,1	946084,2	-	-
	2017			644277,1	-	644277,1	-	-
	2018			644277,1	-	644277,1	-	-
2019	2018285,2	-		2002895,0	15390,2	-		
2020	2275956,3	-	2214695,9	61260,4	-			
2015–2020	8145059,7	182542,4	7349589,9	81650,7	531276,7			
2015	комитет строительства Волгоградской области	88330,0	77900,0	9386,0	1044,0	-		
2015–2020		88330,0	77900,0	9386,0	1044,0	-		

Наименование государственной программы, подпрограммы	Год реализации	Наименование ответственного исполнителя, соисполнителя государственной программы, подпрограммы	Объемы и источники финансирования (тыс.рублей)				
			4	в том числе			
				5	6	7	8
1	2	3	4	федеральный бюджет	областной бюджет	местный бюджет	внебюджетные источники*)
Подпрограмма "Сохранение объектов культурного и исторического наследия, обеспечение доступа населения к культурным ценностям и информации"	2015	комитет культуры Волгоградской области	219061,6	880,0	218181,6	-	-
	2016		246640,2	2273,1	244367,1	-	-
	2017		172074,4	-	172074,4	-	-
	2018		172074,4	-	172074,4	-	-
	2019		619275,2	-	619275,2	-	-
	2020		619275,2	-	619275,2	-	-
2015-2020		2048401,0	3153,1	2045247,9	-	-	
Подпрограмма "Сохранение и развитие профессионального искусства, народного творчества, культурных инициатив и творческого потенциала населения в Волгоградской области"	2015	комитет культуры Волгоградской области, комитет строительства Волгоградской области	705715,2	77900,0	626771,2	1044,0	-
	2016		691305,9	1700,0	689605,9	-	-
	2017		463839,4	-	463839,4	-	-
	2018		463839,4	-	463839,4	-	-
	2019		1384125,1	-	1368734,9	15390,2	-
	2020		1641796,2	-	1580535,8	61260,4	-
2015-2020		5350621,2	79600,0	5193326,6	77694,6	-	
Подпрограмма "Сохранение и развитие профессионального искусства, народного творчества, культурных инициатив и творческого потенциала населения в Волгоградской области"	2015	комитет культуры Волгоградской области	617385,2	-	617385,2	-	-
	2016		691305,9	1700,0	689605,9	-	-
	2017		463839,4	-	463839,4	-	-
	2018		463839,4	-	463839,4	-	-
	2019		1384125,1	-	1368734,9	15390,2	-
	2020		1641796,2	-	1580535,8	61260,4	-
2015-2020		5262291,2	1700,0	5183940,6	76650,6	-	
2015-2020		88330,0	77900,0	9386,0	1044,0	-	
		88330,0	77900,0	9386,0	1044,0	-	

Наименование государственной программы, подпрограммы	Год реализации	Наименование ответственного исполнителя, соисполнителя государственной программы, подпрограммы	Объемы и источники финансирования (тыс.рублей)							
			всего	в том числе			в том числе			
				4	5	6	7	8	8	8
1	2	3	4	5	6	7	8	8	8	
Подпрограмма "Развитие внутреннего и въездного туризма Волгоградской области"	2015 2016 2017 2018 2019 2020 2015-2020	комитет культуры Волгоградской области	775759,9 12111,2 8363,3 8363,3 14884,9 14884,9 834367,5	177689,3 - - - - - 177689,3	61793,8 12111,2 8363,3 8363,3 14884,9 14884,9 120401,4	5000,1 - - - - - 5000,1	- - - - - - -	531276,7 - - - - - 531276,7		

*) Объем средств федерального бюджета указан ориентировочно и подлежит корректировке по результатам конкурса государственных программ субъектов Российской Федерации. Ресурсное обеспечение подпрограммы, осуществляемое за счет средств областного бюджета, средств федерального бюджета и внебюджетных источников, носит прогнозный характер и подлежит ежегодному уточнению при формировании проектов соответствующих бюджетов на очередной финансовый год и на плановый период."

**Вице-губернатор – руководитель
аппарата Губернатора
Волгоградской области**



Е.А.Харичкин

ПРИЛОЖЕНИЕ 6

к постановлению
Администрации
Волгоградской области

от 29 ноября 2016 г. № 652-п

"ПРИЛОЖЕНИЕ 9

к государственной программе Волгоградской области
"Развитие культуры и туризма в Волгоградской области"
на 2015–2020 годы

ПЕРЕЧЕНЬ

объектов культуры и искусства, планируемых для строительства в рамках подпрограммы "Сохранение и развитие профессионального искусства, народного творчества, культурных инициатив и творческого потенциала населения в Волгоградской области" государственной программы Волгоградской области "Развитие культуры и туризма в Волгоградской области" на 2015–2020 годы

№ п/п	Наименование мероприятия, муниципального района (городского округа) Волгоградской области, объекта строительства (реконструкции)	Мощность (мест, кв.метров)	Год реализации	Объемы и источники финансирования (тыс.рублей)				
				всего	в том числе			внебюджетные источники
					федеральный бюджет	областной бюджет	местный бюджет	
1	2	3	4	5	6	7	8	9
1.	Культурно-досуговый центр на 200 мест, г.Котельниково, Волгоградская область	200 мест	2015	88330	77900	9386	1044	-
	Итого по мероприятию		2015	88330	77900	9386	1044	-
	Всего по подпрограмме		2015	88330	77900	9386	1044	-



Вице-губернатор – руководитель
аппарата Губернатора
Волгоградской области

Е.А.Харичкин