



АДМИНИСТРАЦИЯ ВОЛГОГРАДСКОЙ ОБЛАСТИ

ПОСТАНОВЛЕНИЕ

от 22 августа 2016 г. № 467-п

О внесении изменений в постановление Правительства Волгоградской области от 09 декабря 2013 г. № 705-п "Об утверждении государственной программы Волгоградской области "Социальная поддержка граждан" на 2014–2016 годы и на период до 2020 года"

Администрация Волгоградской области постановляет:

1. Внести в постановление Правительства Волгоградской области от 09 декабря 2013 г. № 705-п "Об утверждении государственной программы Волгоградской области "Социальная поддержка граждан" на 2014–2016 годы и на период до 2020 года" следующие изменения:

1.1. В государственной программе Волгоградской области "Социальная поддержка граждан" на 2014–2016 годы и на период до 2020 года, утвержденной названным постановлением (далее именуется – государственная программа):

1.1.1. В паспорте позицию "Объемы и источники финансирования государственной программы" изложить в следующей редакции:

"Объемы и источники финансирования государственной программы - общий объем финансирования государственной программы составляет – 108748780,8 тыс.рублей, из них по годам и источникам финансирования:

- а) средства федерального бюджета – 20673152,0 тыс.рублей, из них:
 - 2014 год – 3342601,06 тыс.рублей;
 - 2015 год – 3967249,43 тыс.рублей;
 - 2016 год – 4162495,3 тыс.рублей;
 - 2019 год – 4600403,1 тыс.рублей;
 - 2020 год – 4600403,1 тыс.рублей;
- б) средства областного бюджета – 86196528,5 тыс.рублей, из них:
 - 2014 год – 9322090,70 тыс.рублей;
 - 2015 год – 12350299,57 тыс.рублей;
 - 2016 год – 9553893,6 тыс.рублей;
 - 2017 год – 9496325,9 тыс.рублей;
 - 2018 год – 9710539,6 тыс.рублей;
 - 2019 год – 17837185,0 тыс.рублей;
 - 2020 год – 17926194,1 тыс.рублей;
- в) внебюджетные средства – 1879100,3 тыс.рублей, из них:
 - 2015 год – 286224,80 тыс.рублей;
 - 2016 год – 318575,1 тыс.рублей;
 - 2017 год – 318575,1 тыс.рублей;
 - 2018 год – 318575,1 тыс.рублей;
 - 2019 год – 318575,1 тыс.рублей;
 - 2020 год – 318575,1 тыс.рублей".

1.1.2. Раздел 4 изложить в следующей редакции:

"4. Обобщенная характеристика основных мероприятий государственной программы (подпрограммы)

Государственная программа включает следующие подпрограммы:

"Развитие мер социальной поддержки отдельных категорий граждан на территории Волгоградской области";

"Совершенствование социальной поддержки семей и детей на территории Волгоградской области";

"Повышение качества жизни пожилых людей в Волгоградской области";

"Модернизация и развитие системы социальной защиты населения".

4.1. Реализация подпрограммы "Развитие мер социальной поддержки отдельных категорий граждан на территории Волгоградской области" предусматривает проведение основного мероприятия "Предоставление мер социальной поддержки, пособий и иных социальных выплат отдельным категориям граждан, оказание различных видов помощи гражданам", которое включает в себя реализацию следующих мероприятий:

1) в 2014–2015 годах:

предоставление мер социальной поддержки в виде социальных выплат отдельным категориям граждан;

предоставление дополнительных мер социальной поддержки в виде социальных выплат отдельным категориям граждан в соответствии с законодательством Российской Федерации и Волгоградской области;

оказание государственной социальной помощи малоимущим гражданам в виде различных целевых выплат, пособий, а также в форме потребительской субсидии на оплату продуктов питания и услуги по отправлению к месту жительства;

предоставление гражданам субсидии на оплату жилья и коммунальных услуг (жилищной субсидии);

выплата пособий на детей из малоимущих семей;

выплата единовременного пособия в случае гибели (смерти) добровольного пожарного, работника добровольной пожарной охраны, а также в случае установления инвалидности добровольному пожарному, работнику добровольной пожарной охраны;

оплата проезда граждан, проходящих альтернативную службу, домой во время отпуска;

изготовление бланочной продукции (удостоверений, свидетельств и прочее);

выплаты инвалидам компенсаций страховых премий по договорам обязательного страхования гражданской ответственности владельцев транспортных средств;

оказание протезно-ортопедической помощи отдельным категориям граждан в соответствии с полномочиями комитета в рамках законодательства Волгоградской области;

2) в 2016–2020 годах:

предоставление мер социальной поддержки в виде социальных выплат отдельным категориям граждан;

предоставление дополнительных мер социальной поддержки в виде социальных выплат отдельным категориям граждан в соответствии с законодательством Российской Федерации и Волгоградской области;

оказание государственной социальной помощи малоимущим гражданам в виде различных целевых выплат, пособий, а также в форме потребительской субсидии на оплату продуктов питания и услуги по отправлению к месту жительства;

предоставление гражданам субсидии на оплату жилья и коммунальных услуг (жилищной субсидии);

выплата пособий на детей из малоимущих семей;

выплата единовременного пособия в случае гибели (смерти) добровольного пожарного, работника добровольной пожарной охраны, а также в случае установления инвалидности добровольному пожарному, работнику добровольной пожарной охраны;

оплата проезда граждан, проходящих альтернативную службу, домой во время отпуска;

выплаты инвалидам компенсаций страховых премий по договорам обязательного страхования гражданской ответственности владельцев транспортных средств;

оказание протезно-ортопедической помощи отдельным категориям граждан в соответствии с полномочиями комитета в рамках законодательства Волгоградской области.

4.2. Реализация подпрограммы "Совершенствование социальной поддержки семей и детей на территории Волгоградской области" предусматривает проведение следующих основных мероприятий:

1) в 2014–2015 годах:

а) основное мероприятие "Осуществление выплат, направленных на повышение качества жизни семей с детьми и улучшение демографической ситуации в Волгоградской области";

б) основное мероприятие "Проведение оздоровительной кампании отдельных категорий детей", которое включает в себя реализацию мероприятия по проведению оздоровительной кампании отдельных категорий детей, организация отдыха и оздоровления которых отнесена к полномочиям комитета;

в) основное мероприятие "Предоставление услуг в сфере социальной защиты населения семьям и детям, направленных на снижение безнадзорности и семейного неблагополучия", которое включает в себя реализацию следующих мероприятий:

мероприятия, направленные на профилактику семейного неблагополучия, безнадзорности и правонарушений несовершеннолетних;

мероприятия, направленные на повышение авторитета семьи и семейных ценностей, повышение уровня услуг, оказываемых в учреждениях системы социальной защиты населения семьям и детям, в том числе детям-инвалидам;

2) в 2016–2020 годах:

а) основное мероприятие "Осуществление выплат, направленных на повышение качества жизни семей с детьми и улучшение демографической ситуации в Волгоградской области";

б) основное мероприятие "Предоставление услуг в сфере социальной защиты населения семьям и детям, направленных на снижение безнадзорности и семейного неблагополучия", которое включает в себя реализацию следующих мероприятий:

мероприятия, направленные на профилактику семейного неблагополучия, безнадзорности и правонарушений несовершеннолетних;

мероприятия, направленные на повышение авторитета семьи и семейных ценностей, повышение уровня услуг, оказываемых в учреждениях системы социальной защиты населения семьям и детям, в том числе детям-инвалидам.

4.3. Реализация подпрограммы "Повышение качества жизни пожилых людей в Волгоградской области" предусматривает проведение следующих основных мероприятий:

1) в 2014–2015 годах:

а) основное мероприятие "Укрепление материально-технической базы государственных учреждений социального обслуживания", которое включает в себя реализацию следующих мероприятий:

оснащение организаций социального обслуживания, находящихся в ведении комитета, осуществляющих стационарное социальное обслуживание, оборудованием, аппаратурой и приборами, транспортными средствами, обеспечивающими надлежащее качество предоставляемых услуг;

строительство объекта "Государственное бюджетное специализированное стационарное учреждение социального обслуживания граждан пожилого возраста и инвалидов "Мачешанский дом-интернат для престарелых и инвалидов";

б) основное мероприятие "Предоставление услуг в сфере здравоохранения и социального обслуживания, направленных на поддержание здоровья и улучшение жизни пожилых людей", которое включает в себя реализацию следующих мероприятий:

организация деятельности на базе государственного бюджетного учреждения здравоохранения "Волгоградский областной клинический госпиталь ветеранов войн", Волгоград Волгоградского областного гериатрического центра (капитальный ремонт структурных подразделений Волгоградского областного гериатрического центра и оснащение мебелью и медицинским оборудованием);

мероприятия, направленные на поддержание здоровья и улучшение качества жизни пожилых людей;

организация социальных семей для граждан пожилого возраста и инвалидов, открытие отделений при организациях социального обслуживания, находящихся в ведении комитета;

организация работы мобильных бригад специалистов и обеспечение их автотранспортом;

реализация инновационных технологий и пилотных программ по подготовке граждан пожилого возраста к пользованию компьютером, компьютерными технологиями и сетью Интернет, в том числе на дому, и обучение компьютерной грамотности неработающих пенсионеров;

подготовка и проведение областного конкурса "Лучший социальный работник";

организация и проведение социального исследования (мониторинга) социально-экономического положения граждан пожилого возраста;

разработка, издание и распространение типографской продукции, размещение в печатных изданиях публикаций по вопросам, связанным с социальной защитой и социальным обслуживанием граждан пожилого возраста; создание социальной рекламы, теле- и радиопередач, видео- и аудиороликов, освещающих актуальные проблемы граждан пожилого возраста;

2) в 2016–2020 годах:

а) основное мероприятие "Укрепление материально-технической базы государственных учреждений социального обслуживания", которое включает в себя реализацию следующих мероприятий:

оснащение организаций социального обслуживания, находящихся в ведении комитета, осуществляющих стационарное социальное обслуживание, оборудованием, аппаратурой и приборами, транспортными средствами, обеспечивающими надлежащее качество предоставляемых услуг;

организация социальных семей для граждан пожилого возраста и инвалидов;

б) основное мероприятие "Предоставление услуг в сфере здравоохранения и социального обслуживания, направленных на поддержание здоровья и улучшение жизни пожилых людей", которое включает в себя реализацию следующих мероприятий:

организация деятельности на базе государственного бюджетного учреждения здравоохранения "Волгоградский областной клинический госпиталь ветеранов войн", Волгоград Волгоградского областного гериатрического центра (капитальный ремонт структурных подразделений Волгоградского областного гериатрического центра и оснащение мебелью и медицинским оборудованием);

мероприятия, направленные на поддержание здоровья и улучшение качества жизни пожилых людей;

организация социальных семей для граждан пожилого возраста и инвалидов;

формирование, сопровождение и техническая поддержка региональной информационной системы "Кнопка жизни" в Волгоградской области;

организация работы мобильных бригад специалистов и обеспечение их автотранспортом;

реализация инновационных технологий и пилотных программ по подготовке граждан пожилого возраста к пользованию компьютером, компьютерными технологиями и сетью Интернет, в том числе на дому, и обучение компьютерной грамотности неработающих пенсионеров;

организация культурного досуга граждан пожилого возраста, развитие социального туризма;

подготовка и проведение областного конкурса "Лучший социальный работник";

в) основное мероприятие "Развитие инфраструктуры социальной сферы", которое включает в себя реализацию следующих мероприятий:

строительство жилого корпуса государственного бюджетного специализированного стационарного учреждения социального обслуживания граждан пожилого возраста и инвалидов "Волгоградский областной геронтологический центр";

реконструкция двухэтажного жилого корпуса на 100 койко-мест государственного бюджетного специализированного стационарного учреждения социального обслуживания граждан пожилого возраста и инвалидов "Волгоградский дом-интернат для престарелых и инвалидов";

строительство объекта "Государственное бюджетное специализированное стационарное учреждение социального обслуживания граждан пожилого возраста и инвалидов "Мачешанский дом-интернат для престарелых и инвалидов".

4.4. Реализация подпрограммы "Модернизация и развитие системы социальной защиты населения" предусматривает проведение основного мероприятия "Развитие системы социальной защиты населения", которое включает в себя реализацию следующих мероприятий:

1) в 2014–2015 годах:

мероприятия по приведению учреждений системы социальной защиты населения в соответствие с нормативными требованиями и нормами СанПиН и нормативными требованиями технических регламентов;

приобретение технологического, бытового, реабилитационного, компьютерного и прочего оборудования и техники, транспортных средств и горюче-смазочных материалов, строений, диагностических методик в целях оказания качественных государственных услуг и исполнения государственных функций, санитарно-гигиенических норм и правил, правил безопасности и защищенности, конфиденциальности, доступности и прочих требований;

внедрение в деятельность организаций социального обслуживания, находящихся в ведении комитета, инновационных технологий, пилотных программ и социальных проектов, в том числе посредством организации деятельности ресурсных центров по распространению передового опыта и по обучению специалистов;

организация проведения и участие в областных, межрегиональных и всероссийских мероприятиях информационно-методического и обучающего характера;

разработка, издание и распространение типографской продукции, в том числе методических, информационных, информационно-рекламных и справочных материалов, создание социально-информационных теле-, радиопередач, видео-, аудиороликов, размещение в печатных изданиях социальной рекламы и публикаций с целью информирования граждан Волгоградской области о государственных услугах системы социальной защиты населения;

реализация плана мероприятий ("дорожной карты") "Повышение эффективности и качества услуг в сфере социального обслуживания населения Волгоградской области на 2013–2018 годы", утвержденного постановлением Правительства Волгоградской области от 26 марта 2013 г. № 128-п;

переподготовка и повышение квалификации кадров;

содержание центров социальной защиты населения;

содержание организаций социального обслуживания, находящихся в ведении комитета, в том числе финансовое обеспечение государственных заданий на предоставление государственных услуг (работ);

компенсация поставщикам, не участвующим в выполнении государственного задания (заказа), стоимости социальных услуг, предоставленных гражданам в соответствии с индивидуальной программой предоставления социальных услуг;

2) в 2016–2020 годах:

мероприятия по приведению учреждений системы социальной защиты населения в соответствие с нормативными требованиями и нормами СанПиН и нормативными требованиями технических регламентов;

приобретение технологического, бытового, реабилитационного, компьютерного и прочего оборудования и техники, транспортных средств и горюче-смазочных материалов, строений, диагностических методик в целях оказания качественных государственных услуг и исполнения государственных функций, санитарно-гигиенических норм и правил, правил безопасности и защищенности, конфиденциальности, доступности и прочих требований;

внедрение в деятельность организаций социального обслуживания, находящихся в ведении комитета, инновационных технологий, пилотных программ и социальных проектов, в том числе посредством организации деятельности ресурсных центров по распространению передового опыта и по обучению специалистов;

организация проведения и участие в областных, межрегиональных и всероссийских мероприятиях информационно-методического и обучающего характера;

разработка, издание и распространение типографской продукции, в том числе методических, информационных, информационно-рекламных и справочных материалов, создание социально-информационных теле-, радиопередач, видео-, аудиороликов, размещение в печатных изданиях социальной рекламы и публикаций с целью информирования граждан Волгоградской области о государственных услугах системы социальной защиты населения;

реализация плана мероприятий ("дорожной карты") "Повышение эффективности и качества услуг в сфере социального обслуживания населения Волгоградской области на 2013–2018 годы", утвержденного постановлением Правительства Волгоградской области от 26 марта 2013 г. № 128-п;

переподготовка и повышение квалификации кадров;

содержание центров социальной защиты населения;

содержание организаций социального обслуживания, находящихся в ведении комитета;

компенсация поставщикам, не участвующим в выполнении государственного задания (заказа), стоимости социальных услуг, предоставленных гражданам в соответствии с индивидуальной программой предоставления социальных услуг.

Перечень мероприятий государственной программы приведен в приложении 2 к государственной программе.;"

1.1.3. В разделе 6 абзацы третий–двадцать шестой заменить абзацами следующего содержания:

"Общий объем финансирования государственной программы составляет 108748780,8 тыс.рублей, из них по годам и источникам финансирования:

а) средства федерального бюджета – 20673152,0 тыс.рублей, из них:

2014 год – 3342601,06 тыс.рублей;

2015 год – 3967249,43 тыс.рублей;

2016 год – 4162495,3 тыс.рублей;

2019 год – 4600403,1 тыс.рублей;

2020 год – 4600403,1 тыс.рублей;

б) средства областного бюджета – 86196528,5 тыс.рублей, из них:

2014 год – 9322090,70 тыс.рублей;

2015 год – 12350299,57 тыс.рублей;

2016 год – 9553893,6 тыс.рублей;

2017 год – 9496325,9 тыс.рублей;

2018 год – 9710539,6 тыс.рублей;

2019 год – 17837185,0 тыс.рублей;

2020 год – 17926194,1 тыс.рублей;

в) внебюджетные средства – 1879100,3 тыс.рублей, из них:
 2015 год – 286224,80 тыс.рублей;
 2016 год – 318575,1 тыс.рублей;
 2017 год – 318575,1 тыс.рублей;
 2018 год – 318575,1 тыс.рублей;
 2019 год – 318575,1 тыс.рублей;
 2020 год – 318575,1 тыс.рублей."

1.1.4. В разделе 7:

1) абзацы восемнадцатый, девятнадцатый заменить абзацем следующего содержания:

"Оценка эффективности реализации государственной программы осуществляется ответственным исполнителем государственной программы в соответствии с требованиями, определенными в Порядке разработки, реализации и оценки эффективности реализации государственных программ Волгоградской области, утвержденном постановлением Правительства Волгоградской области от 27 августа 2013 г. № 423-п."

1.2. В подпрограмме "Развитие мер социальной поддержки отдельных категорий граждан на территории Волгоградской области":

1.2.1. В паспорте позицию "Объемы и источники финансирования подпрограммы" изложить в следующей редакции:

"Объемы и источники - общий объем финансирования подпрограммы финансирования подпро- составляет 52540209,4 тыс.рублей, из них граммы по годам и источникам финансирования:
 а) средства федерального бюджета – 11240393,2 тыс.рублей, из них:
 2014 год – 1767323,66 тыс.рублей;
 2015 год – 2215542,03 тыс.рублей;
 2016 год – 2196509,3 тыс.рублей;
 2019 год – 2530509,1 тыс.рублей;
 2020 год – 2530509,1 тыс.рублей;
 б) средства областного бюджета – 41299816,2 тыс.рублей, из них:
 2014 год – 7964311,20 тыс.рублей;
 2015 год – 6415170,89 тыс.рублей;
 2016 год – 4705315,1 тыс.рублей;
 2017 год – 2263647,6 тыс.рублей;
 2018 год – 2020705,2 тыс.рублей;
 2019 год – 8965333,1 тыс.рублей;
 2020 год – 8965333,1 тыс.рублей".

1.2.2. Раздел 4 изложить в следующей редакции:

"4. Обобщенная характеристика основных мероприятий подпрограммы

Реализация подпрограммы предусматривает проведение основного мероприятия "Предоставление мер социальной поддержки, пособий и иных социальных выплат отдельным категориям граждан, оказание различных видов помощи гражданам", которое включает в себя реализацию следующих мероприятий:

1) в 2014–2015 годах:

предоставление мер социальной поддержки в виде социальных выплат отдельным категориям граждан;

предоставление дополнительных мер социальной поддержки в виде социальных выплат отдельным категориям граждан в соответствии с законодательством Российской Федерации и Волгоградской области;

оказание государственной социальной помощи малоимущим гражданам в виде различных целевых выплат, пособий, а также в форме потребительской субсидии на оплату продуктов питания и услуги по отправлению к месту жительства;

предоставление гражданам субсидии на оплату жилья и коммунальных услуг (жилищной субсидии);

выплата пособий на детей из малоимущих семей;

выплата единовременного пособия в случае гибели (смерти) добровольного пожарного, работника добровольной пожарной охраны, а также в случае установления инвалидности добровольному пожарному, работнику добровольной пожарной охраны;

оплата проезда граждан, проходящих альтернативную службу, домой во время отпуска;

изготовление бланочной продукции (удостоверений, свидетельств и прочее);

выплаты инвалидам компенсаций страховых премий по договорам обязательного страхования гражданской ответственности владельцев транспортных средств;

оказание протезно-ортопедической помощи отдельным категориям граждан в соответствии с полномочиями комитета в рамках законодательства Волгоградской области;

2) в 2016–2020 годах:

предоставление мер социальной поддержки в виде социальных выплат отдельным категориям граждан;

предоставление дополнительных мер социальной поддержки в виде социальных выплат отдельным категориям граждан в соответствии с законодательством Российской Федерации и Волгоградской области;

оказание государственной социальной помощи малоимущим гражданам в виде различных целевых выплат, пособий, а также в форме потребительской субсидии на оплату продуктов питания и услуги по отправлению к месту жительства;

предоставление гражданам субсидии на оплату жилья и коммунальных услуг (жилищной субсидии);

выплата пособий на детей из малоимущих семей;

выплата единовременного пособия в случае гибели (смерти) добровольного пожарного, работника добровольной пожарной охраны, а также в случае установления инвалидности добровольному пожарному, работнику добровольной пожарной охраны;

оплата проезда граждан, проходящих альтернативную службу, домой во время отпуска;

выплаты инвалидам компенсаций страховых премий по договорам обязательного страхования гражданской ответственности владельцев транспортных средств;

оказание протезно-ортопедической помощи отдельным категориям граждан в соответствии с полномочиями комитета в рамках законодательства Волгоградской области.

Перечень мероприятий подпрограммы приведен в приложении 2 к государственной программе."

1.2.3. В разделе 6 абзацы первый–семнадцатый заменить абзацами следующего содержания:

"Общий объем финансирования подпрограммы составляет 52540209,4 тыс.рублей, из них по годам и источникам финансирования:

а) средства федерального бюджета – 11240393,2 тыс.рублей, из них:

2014 год – 1767323,66 тыс.рублей;

2015 год – 2215542,03 тыс.рублей;

2016 год – 2196509,3 тыс.рублей;

2019 год – 2530509,1 тыс.рублей;

2020 год – 2530509,1 тыс.рублей;

б) средства областного бюджета – 41299816,2 тыс.рублей, из них:

2014 год – 7964311,20 тыс.рублей;

2015 год – 6415170,89 тыс.рублей;

2016 год – 4705315,1 тыс.рублей;

2017 год – 2263647,6 тыс.рублей;

2018 год – 2020705,2 тыс.рублей;

2019 год – 8965333,1 тыс.рублей;

2020 год – 8965333,1 тыс.рублей."

1.3. В подпрограмме "Совершенствование социальной поддержки семей и детей на территории Волгоградской области":

1.3.1. В паспорте позицию "Объемы и источники финансирования подпрограммы" изложить в следующей редакции:

"Объемы и источники финансирования подпрограммы - общий объем финансирования подпрограммы составляет 19867379,4 тыс.рублей, из них по годам и источникам финансирования:

а) средства федерального бюджета – 9362758,8 тыс.рублей, из них:

2014 год – 1555277,40 тыс.рублей;

2015 год – 1701707,40 тыс.рублей;

2016 год – 1965986,0 тыс.рублей;

2019 год – 2069894,0 тыс.рублей;

2020 год – 2069894,0 тыс.рублей;

б) средства областного бюджета – 10504620,6 тыс.рублей, из них:

2014 год – 1217220,00 тыс.рублей;

2015 год – 1520018,12 тыс.рублей;

2016 год – 1338677,4 тыс.рублей;

2017 год – 1150057,5 тыс.рублей;

2018 год – 1205918,2 тыс.рублей;

2019 год – 2036364,7 тыс.рублей;

2020 год – 2036364,7 тыс.рублей".

1.3.2. Раздел 4 изложить в следующей редакции:

"4. Обобщенная характеристика основных мероприятий подпрограммы

Реализация подпрограммы предусматривает проведение следующих основных мероприятий:

1) в 2014–2015 годах

а) основное мероприятие "Осуществление выплат, направленных на повышение качества жизни семей с детьми и улучшение демографической ситуации в Волгоградской области";

б) основное мероприятие "Проведение оздоровительной кампании отдельных категорий детей", которое включает в себя реализацию мероприятия по проведению оздоровительной кампании отдельных категорий детей, организация отдыха и оздоровления которых отнесена к полномочиям комитета;

в) основное мероприятие "Предоставление услуг в сфере социальной защиты населения семьям и детям, направленных на снижение безнадзорности и семейного неблагополучия", которое включает в себя реализацию следующих мероприятий:

мероприятия, направленные на профилактику семейного неблагополучия, безнадзорности и правонарушений несовершеннолетних;

мероприятия, направленные на повышение авторитета семьи и семейных ценностей, повышение уровня услуг, оказываемых в учреждениях системы социальной защиты населения семьям и детям, в том числе детям-инвалидам;

2) в 2016–2020 годах:

а) основное мероприятие "Осуществление выплат, направленных на повышение качества жизни семей с детьми и улучшение демографической ситуации в Волгоградской области";

б) основное мероприятие "Предоставление услуг в сфере социальной защиты населения семьям и детям, направленных на снижение безнадзорности и семейного неблагополучия", которое включает в себя реализацию следующих мероприятий:

мероприятия, направленные на профилактику семейного неблагополучия, безнадзорности и правонарушений несовершеннолетних;

мероприятия, направленные на повышение авторитета семьи и семейных ценностей, повышение уровня услуг, оказываемых в учреждениях системы социальной защиты населения семьям и детям, в том числе детям-инвалидам.

Перечень мероприятий подпрограммы приведен в приложении 2 к государственной программе."

1.3.3. В разделе 6 абзацы первый–семнадцатый заменить абзацами следующего содержания:

"Общий объем финансирования подпрограммы составляет 19867379,4 тыс.рублей, из них по годам и источникам финансирования:

а) средства федерального бюджета – 9362758,8 тыс.рублей, из них:

2014 год – 1555277,40 тыс.рублей;

2015 год – 1701707,40 тыс.рублей;

2016 год – 1965986,0 тыс.рублей;

2019 год – 2069894,0 тыс.рублей;

2020 год – 2069894,0 тыс.рублей;

б) средства областного бюджета – 10504620,6 тыс.рублей, из них:

2014 год – 1217220,00 тыс.рублей;

2015 год – 1520018,12 тыс.рублей;

2016 год – 1338677,4 тыс.рублей;

2017 год – 1150057,5 тыс.рублей;

2018 год – 1205918,2 тыс.рублей;

2019 год – 2036364,7 тыс.рублей;

2020 год – 2036364,7 тыс.рублей."

1.4. В подпрограмме "Повышение качества жизни пожилых людей в Волгоградской области":

1.4.1. В паспорте позицию "Объемы и источники финансирования подпрограммы" изложить в следующей редакции:

"Объемы и источники финансирования подпрограммы"	общий объем финансирования подпрограммы составляет 717383,0 тыс.рублей, из них по годам и источникам финансирования:
	а) средства федерального бюджета – 70000,00 тыс.рублей, из них:
	2014 год – 20000,00 тыс.рублей
	2015 год – 50000,00 тыс.рублей;
	б) средства областного бюджета – 647383,0 тыс.рублей, из них:
	2014 год – 78433,00 тыс.рублей;
	2015 год – 174166,28 тыс.рублей;
	2016 год – 66553,8 тыс.рублей;
	2017 год – 16276,2 тыс.рублей;
	2018 год – 15139,3 тыс.рублей;
	2019 год – 106407,2 тыс.рублей;
	2020 год – 190407,2 тыс.рублей".

1.4.2. Раздел 4 изложить в следующей редакции:

"4. Обобщенная характеристика основных мероприятий подпрограммы

Реализация подпрограммы предусматривает проведение следующих основных мероприятий:

1) в 2014–2015 годах

а) основное мероприятие "Укрепление материально-технической базы государственных учреждений социального обслуживания", которое включает в себя реализацию следующих мероприятий:

оснащение организаций социального обслуживания, находящихся в ведении комитета, осуществляющих стационарное социальное обслуживание, оборудованием, аппаратурой и приборами, транспортными средствами, обеспечивающими надлежащее качество предоставляемых услуг;

строительство объекта "Государственное бюджетное специализированное стационарное учреждение социального обслуживания граждан пожилого возраста и инвалидов "Мачешанский дом-интернат для престарелых и инвалидов";

б) основное мероприятие "Предоставление услуг в сфере здравоохранения и социального обслуживания, направленных на поддержание здоровья и улучшение жизни пожилых людей", которое включает в себя реализацию следующих мероприятий:

организация деятельности на базе государственного бюджетного учреждения здравоохранения "Волгоградский областной клинический госпиталь ветеранов войн", Волгоград Волгоградского областного гериатрического центра: капитальный ремонт структурных подразделений Волгоградского областного гериатрического центра и оснащение мебелью и медицинским оборудованием;

мероприятия, направленные на поддержание здоровья и улучшение качества жизни пожилых людей;

организация социальных семей для граждан пожилого возраста и инвалидов, открытие отделений при организациях социального обслуживания, находящихся в ведении комитета;

организация работы мобильных бригад специалистов и обеспечение их автотранспортом;

реализация инновационных технологий и пилотных программ по подготовке граждан пожилого возраста к пользованию компьютером, компьютерными технологиями и сетью Интернет, в том числе на дому, и обучение компьютерной грамотности неработающих пенсионеров;

подготовка и проведение областного конкурса "Лучший социальный работник";

организация и проведение социального исследования (мониторинга) социально-экономического положения граждан пожилого возраста;

разработка, издание и распространение типографской продукции, размещение в печатных изданиях публикаций по вопросам, связанным с социальной защитой и социальным обслуживанием граждан пожилого возраста; создание социальной рекламы, теле- и радиопередач, видео- и аудиороликов, освещающих актуальные проблемы граждан пожилого возраста;

2) в 2016–2020 годах:

а) основное мероприятие "Укрепление материально-технической базы государственных учреждений социального обслуживания", которое включает в себя реализацию следующих мероприятий:

оснащение организаций социального обслуживания, находящихся в ведении комитета, осуществляющих стационарное социальное обслуживание, оборудованием, аппаратурой и приборами, транспортными средствами, обеспечивающими надлежащее качество предоставляемых услуг;

организация социальных семей для граждан пожилого возраста и инвалидов;

б) основное мероприятие "Предоставление услуг в сфере здравоохранения и социального обслуживания, направленных на поддержание здоровья и улучшение жизни пожилых людей", которое включает в себя реализацию следующих мероприятий:

организация деятельности на базе государственного бюджетного учреждения здравоохранения "Волгоградский областной клинический госпиталь ветеранов войн", Волгоград Волгоградского областного гериатрического центра (капитальный ремонт структурных подразделений Волгоградского областного гериатрического центра и оснащение мебелью и медицинским оборудованием);

мероприятия, направленные на поддержание здоровья и улучшение качества жизни пожилых людей;

организация социальных семей для граждан пожилого возраста и инвалидов;

формирование, сопровождение и техническая поддержка региональной информационной системы "Кнопка жизни" в Волгоградской области;

организация работы мобильных бригад специалистов и обеспечение их автотранспортом;

реализация инновационных технологий и пилотных программ по подготовке граждан пожилого возраста к пользованию компьютером, компьютерными технологиями и сетью Интернет, в том числе на дому, и обучение компьютерной грамотности неработающих пенсионеров;

организация культурного досуга граждан пожилого возраста, развитие социального туризма;

подготовка и проведение областного конкурса "Лучший социальный работник";

в) основное мероприятие "Развитие инфраструктуры социальной сферы", которое включает в себя реализацию следующих мероприятий:

строительство жилого корпуса государственного бюджетного специализированного стационарного учреждения социального обслуживания граждан пожилого возраста и инвалидов "Волгоградский областной геронтологический центр";

реконструкция двухэтажного жилого корпуса на 100 койко-мест государственного бюджетного специализированного стационарного учреждения социального обслуживания граждан пожилого возраста и инвалидов "Волгоградский дом-интернат для престарелых и инвалидов";

строительство объекта "Государственное бюджетное специализированное стационарное учреждение социального обслуживания граждан пожилого возраста и инвалидов "Мачешанский дом-интернат для престарелых и инвалидов".

Перечень мероприятий подпрограммы представлен в приложении 2 к государственной программе."

1.4.3. В разделе 6:

1) абзацы тринадцатый–двадцать четвертый заменить абзацами следующего содержания:

"Общий объем финансирования подпрограммы составляет 717383,0 тыс.рублей, из них по годам и источникам финансирования:

а) средства федерального бюджета – 70000,00 тыс.рублей, из них:

2014 год – 20000,00 тыс.рублей;

2015 год – 50000,00 тыс.рублей;

б) средства областного бюджета – 647383,0 тыс.рублей, из них:

2014 год – 78433,00 тыс.рублей;

2015 год – 174166,28 тыс.рублей;

2016 год – 66553,8 тыс.рублей;

2017 год – 16276,2 тыс.рублей;

2018 год – 15139,3 тыс.рублей;

2019 год – 106407,2 тыс.рублей;

2020 год – 190407,2 тыс.рублей";

2) абзацы первый–десятый исключить.

1.4.4. В разделе 8:

1) в абзаце пятом слова "в 2015 году – 180747,60 тыс.рублей из областного бюджета" заменить словами "в 2015 году – 50000,00 тыс.рублей из федерального бюджета и 130747,60 тыс.рублей из областного бюджета";

2) абзацы шестой и седьмой изложить в следующей редакции:

"В 2019–2020 годах планируется разработка проектной документации и строительство жилого корпуса государственного бюджетного специализированного стационарного учреждения социального обслуживания граждан пожилого возраста и инвалидов "Волгоградский областной геронтологический центр" мощностью на 120 койко-мест. Общий объем финансирования из областного бюджета составляет 50000,0 тыс.рублей, из них в 2019 году – 4000,0 тыс.рублей, в 2020 году – 46000,0 тыс.рублей.

В 2019–2020 годах планируется разработка проектной документации и реконструкция двухэтажного жилого корпуса государственного бюджетного специализированного стационарного учреждения социального обслуживания граждан пожилого возраста и инвалидов "Волгоградский дом-интернат для престарелых и инвалидов" мощностью на 100 койко-мест. Общий объем финансирования из областного бюджета составляет 50000,0 тыс.рублей, из них в 2019 году – 4000,0 тыс.рублей, в 2020 году – 46000,0 тыс.рублей."

1.5. В подпрограмме "Модернизация и развитие системы социальной защиты населения":

1.5.1. В паспорте позицию "Объемы и источники финансирования подпрограммы" изложить в следующей редакции:

"Объемы и источники финансирования подпрограммы - общий объем финансирования подпрограммы составляет 35623809,0 тыс.рублей, из них по годам и источникам финансирования:

а) средства областного бюджета – 33744708,7 тыс.рублей, из них:

2014 год – 62126,50 тыс.рублей;

2015 год – 4240944,28 тыс.рублей;

2016 год – 3443347,3 тыс.рублей;

2017 год	– 6066344,6 тыс.рублей;	
2018 год	– 6468776,9 тыс.рублей;	
2019 год	– 6729080,0 тыс.рублей;	
2020 год	– 6734089,1 тыс.рублей;	
б)	внебюджетные средства	–
1879100,3	тыс.рублей, из них:	
2015 год	– 286224,80 тыс.рублей;	
2016 год	– 318575,1 тыс.рублей;	
2017 год	– 318575,1 тыс.рублей;	
2018 год	– 318575,1 тыс.рублей;	
2019 год	– 318575,1 тыс.рублей;	
2020 год	– 318575,1 тыс.рублей".	

1.5.2. Раздел 4 изложить в следующей редакции:

"4. Обобщенная характеристика основных мероприятий подпрограммы

Реализация подпрограммы предусматривает проведение основного мероприятия "Развитие системы социальной защиты населения", которое включает в себя реализацию следующих мероприятий:

1) в 2014–2015 годах

мероприятия по приведению учреждений системы социальной защиты населения в соответствие с нормативными требованиями и нормами СанПиН и нормативными требованиями технических регламентов;

приобретение технологического, бытового, реабилитационного, компьютерного и прочего оборудования и техники, транспортных средств и горюче-смазочных материалов, строений, диагностических методик в целях оказания качественных государственных услуг и исполнения государственных функций, санитарно-гигиенических норм и правил, правил безопасности и защищенности, конфиденциальности, доступности и прочих требований;

внедрение в деятельность организаций социального обслуживания, находящихся в ведении комитета, инновационных технологий, пилотных программ и социальных проектов, в том числе посредством организации деятельности ресурсных центров по распространению передового опыта и по обучению специалистов;

организация проведения и участие в областных, межрегиональных и всероссийских мероприятиях информационно-методического и обучающего характера;

разработка, издание и распространение типографской продукции, в том числе методических, информационных, информационно-рекламных и справочных материалов, создание социально-информационных теле-, радиопередач, видео-, аудиороликов, размещение в печатных изданиях социальной рекламы и публикаций с целью информирования граждан Волгоградской области о государственных услугах системы социальной защиты населения;

реализация плана мероприятий ("дорожной карты") "Повышение эффективности и качества услуг в сфере социального обслуживания населения Волгоградской области на 2013–2018 годы", утвержденного постановлением Правительства Волгоградской области от 26 марта 2013 г. № 128-п;

переподготовка и повышение квалификации кадров;
содержание центров социальной защиты населения;
содержание организаций социального обслуживания, находящихся в ведении комитета, в том числе финансовое обеспечение государственных заданий на предоставление государственных услуг (работ);

компенсация поставщикам, не участвующим в выполнении государственного задания (заказа), стоимости социальных услуг, предоставленных гражданам в соответствии с индивидуальной программой предоставления социальных услуг;

2) в 2016–2020 годах:

мероприятия по приведению учреждений системы социальной защиты населения в соответствие с нормативными требованиями и нормами СанПиН и нормативными требованиями технических регламентов;

приобретение технологического, бытового, реабилитационного, компьютерного и прочего оборудования и техники, транспортных средств и горюче-смазочных материалов, строений, диагностических методик в целях оказания качественных государственных услуг и исполнения государственных функций, санитарно-гигиенических норм и правил, правил безопасности и защищенности, конфиденциальности, доступности и прочих требований;

внедрение в деятельность организаций социального обслуживания, находящихся в ведении комитета, инновационных технологий, пилотных программ и социальных проектов, в том числе посредством организации деятельности ресурсных центров по распространению передового опыта и по обучению специалистов;

организация проведения и участие в областных, межрегиональных и всероссийских мероприятиях информационно-методического и обучающего характера;

разработка, издание и распространение типографской продукции, в том числе методических, информационных, информационно-рекламных и справочных материалов, создание социально-информационных теле-, радиопередач, видео-, аудиороликов, размещение в печатных изданиях социальной рекламы и публикаций с целью информирования граждан Волгоградской области о государственных услугах системы социальной защиты населения;

реализация плана мероприятий ("дорожной карты") "Повышение эффективности и качества услуг в сфере социального обслуживания населения Волгоградской области на 2013–2018 годы", утвержденного постановлением Правительства Волгоградской области от 26 марта 2013 г. № 128-п;

переподготовка и повышение квалификации кадров;
содержание центров социальной защиты населения;
содержание организаций социального обслуживания, находящихся
в ведении комитета;

компенсация поставщикам, не участвующим в выполнении
государственного задания (заказа), стоимости социальных услуг, предо-
ставленных гражданам в соответствии с индивидуальной программой
предоставления социальных услуг.

Перечень мероприятий подпрограммы приведен в приложении 2
к государственной программе."

1.5.3. В разделе 6:

1) абзацы двадцатый–тридцать пятый заменить абзацами следующего
содержания:

"Объем средств областного бюджета и внебюджетных средств,
предоставляемых для финансирования подпрограммы, составляет
35623809,0 тыс.рублей, из них по годам и источникам финансирования:

а) средства областного бюджета – 33744708,7 тыс.рублей, из них:

2014 год – 62126,50 тыс.рублей;

2015 год – 4240944,28 тыс.рублей;

2016 год – 3443347,3 тыс.рублей;

2017 год – 6066344,6 тыс.рублей;

2018 год – 6468776,9 тыс.рублей;

2019 год – 6729080,0 тыс.рублей;

2020 год – 6734089,1 тыс.рублей;

б) внебюджетные средства – 1879100,3 тыс.рублей, из них:

2015 год – 286224,80 тыс.рублей;

2016 год – 318575,1 тыс.рублей;

2017 год – 318575,1 тыс.рублей;

2018 год – 318575,1 тыс.рублей;

2019 год – 318575,1 тыс.рублей;


2020 год – 318575,1 тыс.рублей;

2) абзацы первый–семнадцатый исключить."

1.6. Приложения 1, 2, 3, 5, 6 к государственной программе изложить
в новой редакции согласно приложениям 1, 2, 3, 4, 5 соответственно.

2. Настоящее постановление вступает в силу со дня его подписания
и подлежит официальному опубликованию.

**И.о.Губернатора
Волгоградской области**



Е.А.Харичкин

ПРИЛОЖЕНИЕ 1

к постановлению
Администрации
Волгоградской области

от 22 августа 2016 г. № 467-п

"ПРИЛОЖЕНИЕ 1

к государственной программе Волгоградской области
"Социальная поддержка граждан" на 2014–2016 годы
и на период до 2020 года

ПЕРЕЧЕНЬ

целевых показателей государственной программы Волгоградской области "Социальная поддержка граждан" на 2014–2016 годы
и на период до 2020 года

№ п/п	Наименование целевого показателя	Единица измерения	Значение целевых показателей							
			2013 год	2014 год	2015 год	2016 год	2017 год	2018 год	2019 год	2020 год
1	2	3	4	5	6	7	8	9	10	11

Государственная программа Волгоградской области "Социальная поддержка граждан"

- | | | | | | | | | | | |
|----|--|-----------|------|------|------|------|------|------|------|------|
| 1. | Доля малоимущих граждан, получивших государственную социальную помощь, в общей численности малоимущих граждан Волгоградской области | процентов | 88,1 | 88,5 | 88,3 | 71,3 | 35,6 | 27,6 | 92,0 | 92,1 |
| 2. | Доля граждан, получивших меры социальной поддержки, от общего числа обратившихся и имеющих право на получение мер социальной поддержки | процентов | 97,5 | 99,0 | - | - | - | - | - | - |

№ п/п	Наименование целевого показателя	Единица измерения	Значение целевых показателей							
			2013 год	2014 год	2015 год	2016 год	2017 год	2018 год	2019 год	2020 год
1	2	3	4	5	6	7	8	9	10	11

Подпрограмма "Развитие мер социальной поддержки отдельных категорий граждан на территории Волгоградской области"

5.	Доля граждан, удовлетворенных качеством работы органов и учреждений системы социальной защиты населения, от общего числа обратившихся в центры социальной защиты населения	процентов	95	не менее 91	не менее 92	не менее 93	не менее 94	не менее 95	не менее 96	не менее 97
6.	Доля малоимущих граждан, в том числе детей из малоимущих семей, получивших государственную социальную помощь, различные выплаты и пособия, в общей численности малоимущих граждан, обратившихся и имеющих право на государственную социальную помощь, выплаты и пособия	процентов	100,0	100,0	-	-	-	-	-	-

№ п/п	Наименование целевого показателя	Единица измерения	Значение целевых показателей								
			2013 год	2014 год	2015 год	2016 год	2017 год	2018 год	2019 год	2020 год	
1	2	3	4	5	6	7	8	9	10	11	
7.	Доля малоимущих граждан, в том числе детей из малоимущих семей, которым назначены государственная социальная помощь, различные выплаты и пособия, в общей численности малоимущих граждан, обратившихся и имеющих право на государственную социальную помощь, выплаты и пособия	процентов	-	-	100	100	100	100	100	100	100
8.	Доля граждан, получивших различные меры социальной поддержки, направленные на повышение качества жизни семей с детьми и улучшение демографической ситуации, от числа обратившихся и имеющих право на получение данных выплат	процентов	100	100	100	100	100	100	100	100	100

Подпрограмма "Совершенствование социальной поддержки семей и детей на территории Волгоградской области"

№ п/п	Наименование целевого показателя	Единица измерения	Значение целевых показателей							
			2013 год	2014 год	2015 год	2016 год	2017 год	2018 год	2019 год	2020 год
1	2	3	4	5	6	7	8	9	10	11
9.	Доля семей с детьми, получивших социальные услуги в организациях социального обслуживания, находящихся в ведении комитета, от общей численности семей с детьми, обратившихся за социальными услугами в названные организации	процентов	100	100	100	100	100	100	100	100
10.	Доля оздоровленных детей отдельных категорий от численности детей отдельных категорий, подлежащих оздоровлению, организация отдыха и оздоровления которых отнесена к полномочиям комитета	процентов	64,0	65,0	65,5	-	-	-	-	-

№ п/п	Наименование целевого показателя	Единица измерения	Значение целевых показателей							
			2013 год	2014 год	2015 год	2016 год	2017 год	2018 год	2019 год	2020 год
1	2	3	4	5	6	7	8	9	10	11
14.	Доля несовершеннолетних, получивших услуги по социальной реабилитации, в общей численности несовершеннолетних, нуждающихся в данных услугах	процентов	100	100	100	100	100	100	100	100
15.	Доля граждан пожилого возраста и инвалидов, получивших социальные услуги в организациях социального обслуживания, находящихся в ведении комитета, в общем числе граждан пожилого возраста и инвалидов, обратившихся за получением социальных услуг в организации социального обслуживания, находящихся в ведении комитета	процентов	98,6	99,9	99,3	99,3	99,3	100,0	100,0	100,0

Подпрограмма "Повышение качества жизни пожилых людей в Волгоградской области"

№ п/п	Наименование целевого показателя	Единица измерения	Значение целевых показателей							
			2013 год	2014 год	2015 год	2016 год	2017 год	2018 год	2019 год	2020 год
1	2	3	4	5	6	7	8	9	10	11
16.	Доля малоимущих жителей Волгоградской области, получающих трудовую пенсию по старости, и ветеранов (участников и инвалидов) Великой Отечественной войны, получивших льготное зубопротезирование, от общего числа граждан указанных категорий, проживающих на территории Волгоградской области	процентов	1,8	4,7	0,4	0,2	0,7	0,7	4,5	4,5
17.	Доля фельдшерско-акушерских пунктов, осуществляющих доставку лекарств гражданам пожилого возраста, проживающим в сельской местности, от их общего количества	процентов	50	35	40	-	-	-	-	-

№ п/п	Наименование целевого показателя	Единица измерения	Значение целевых показателей							
			2013 год	2014 год	2015 год	2016 год	2017 год	2018 год	2019 год	2020 год
1	2	3	4	5	6	7	8	9	10	11

18. Удельный вес жилых зданий организаций социального обслуживания, находящихся в ведении комитета, осуществляющих стационарное социальное обслуживание (далее именуется – стационарные организации), требующих реконструкции, жилых зданий указанных организаций, находящихся в аварийном и (или) ветхом состоянии, в общем количестве жилых зданий стационарных организаций

процентов 0,6 0,6 2,1 2,1 2,1 2,1 2,1 - -

Подпрограмма "Модернизация и развитие системы социальной защиты населения"

19. Доля учреждений системы социальной защиты населения, приведенных в соответствие нормативным требованиям технических регламентов и нормам СанПиН, от общего количества учреждений системы социальной защиты населения, запланированных к проведению в них ремонтно-строительных работ

процентов 100 100 100 100 100 100 100 100 100 100


№ п/п	Наименование целевого показателя	Единица измерения	Значение целевых показателей							
			2013 год	2014 год	2015 год	2016 год	2017 год	2018 год	2019 год	2020 год
1	2	3	4	5	6	7	8	9	10	11
20.	Доля граждан, охваченных выездной работой мобильной клиентской службы центров социальной защиты населения, от общего числа обратившихся в центры социальной защиты населения	процентов	3,0	2,8	1,2	1,2	1,3	1,4	3,6	3,7
21.	Количество действующих ресурсных центров по распространению передового опыта, в том числе и по обучению специалистов	единиц	2	3	1	1	1	3	3	3
22.	Количество инновационных технологий, пилотных программ и социальных проектов, реализуемых в организациях социального обслуживания населения, находящихся в ведении комитета	единиц	17	16	-	3	-	-	10	10

№ п/п	Наименование целевого показателя	Единица измерения	Значение целевых показателей							
			2013 год	2014 год	2015 год	2016 год	2017 год	2018 год	2019 год	2020 год
1	2	3	4	5	6	7	8	9	10	11

23. Соотношение средней заработной платы социальных работников социального обслуживания населения со средней заработной платой в регионе

процентов 47,5 58,0 56,9 79,0 100,0 100,0 - -

**Вице-губернатор – руководитель
аппарата Губернатора
Волгоградской области**



Е.А.Харичкин

ПРИЛОЖЕНИЕ 2

к постановлению
Администрации
Волгоградской области

от 22 августа 2016 г. № 467-п

"ПРИЛОЖЕНИЕ 2

к государственной программе Волгоградской области
"Социальная поддержка граждан" на 2014-2016 годы
и на период до 2020 года

ПЕРЕЧЕНЬ

мероприятий государственной программы Волгоградской области "Социальная поддержка граждан" на 2014-2016 годы
и на период до 2020 года

Таблица 1

Мероприятия государственной программы Волгоградской области "Социальная поддержка граждан" на 2014-2016 годы
и на период до 2020 года, реализуемые в 2014-2015 годах

№ п/п	Наименование основного мероприятия, мероприятия	Ответственный исполнитель, соисполнитель государст- венной программы, подпрограммы	Год реализации	Объемы и источники финансирования (тыс.рублей)				Непосредственные результаты реализации мероприятия	
				всего	федеральный бюджет	областной бюджет	местный бюджет		внебюджетные источники
1	2	3	4	5	6	7	8	9	10
Государственная программа Волгоградской области "Социальная поддержка граждан" на 2014-2016 годы и на период до 2020 года									
Итого по государственной программе									
			2014	12664691,76	3342601,06	9322090,70	-	-	286224,80
			2015	16603773,80	3967249,43	12350299,57	-	-	286224,80
			2014-2015	29268465,56	7309850,49	21672390,27	-	-	286224,80
Подпрограмма "Развитие мер социальной поддержки отдельных категорий граждан на территории Волгоградской области"									
1. Предоставление мер соци- комитет социальной защиты									
альной поддержки, пособий населения Волгоградской									
и иных социальных выплат области (далее именуется –									
отдельным категориям граж- комитет социальной защиты									
дан, оказание различных населения)									
видов помощи гражданам									
1.1. Предоставление мер соци- комитет социальной защиты									
альной поддержки в виде населения									
социальных выплат отдель- населения									
ным категориям граждан									
			2014	4869182,22	1638692,50	3230489,72	-	-	количество получателей мер
			2015	3981056,53	2025096,50	1955960,03	-	-	социальной поддержки:
			2014-2015	8850238,75	3663789,00	5186449,75	-	-	2014 год – 396974 человек;
									2015 год – 336447 человек

Продолжение приложения 2

№ п/п	Наименование основного мероприятия, мероприятия	Ответственный исполнитель, соисполнитель государственной программы, подпрограммы	Год реализации	Объемы и источники финансирования (тыс.рублей)					Итоговые результаты реализации мероприятий
				всего	в том числе			внебюджетные источники	
					федеральный бюджет	областной бюджет	местный бюджет		
1	2	3	4	5	6	7	8	9	10
1.2.	Предоставление дополнительных мер социальной поддержки в виде социальных выплат отдельным категориям граждан в соответствии с законодательством Российской Федерации и Волгоградской области	комитет социальной защиты населения	2014 2015 2014-2015	1640985,59 1563874,92 3204860,51	125817,26 187910,03 313727,29	1515168,33 1375964,89 2891133,22	- - -	- - -	количество получателей дополнительных мер социальной поддержки: 2014 год – 139982 человека; 2015 год – 134358 человек
1.3.	Оказание государственной помощи малолетним гражданам в виде различных целевых выплат, пособий, а также в форме потребительской субсидии на оплату продуктов питания и услуги по направлению к месту жительства	комитет социальной защиты населения	2014 2015 2014-2015	588288,20 509067,18 1097355,38	- - -	588288,20 509067,18 1097355,38	- - -	- - -	количество граждан, получивших государственную социальную помощь: 2014 год – 333421 человек; 2015 год – 298907 человек
1.4.	Предоставление гражданам субсидии на оплату жилья и коммунальных услуг (жилищной субсидии)	комитет социальной защиты населения	2014 2015 2014-2015	1187054,00 1150704,50 2337758,50	- - -	1187054,00 1150704,50 2337758,50	- - -	- - -	количество семей – получателей жилищных субсидий: 2014 год – 86198 семей; 2015 год – 84433 семьи
1.5.	Выплаты пособий на детей из малоимущих семей	комитет социальной защиты населения	2014 2015 2014-2015	1279102,15 1326992,06 2606094,21	- - -	1279102,15 1326992,06 2606094,21	- - -	- - -	количество детей, проживающих в малоимущих семьях, на которых выплачивается пособие: 2014 год – 220983 человека; 2015 год – 198757 человек
1.6.	Выплата единовременного пособия в случае гибели пожарного, работника добровольной пожарной охраны, а также в случае установления инвалидности работника пожарному, работнику добровольной пожарной охраны	комитет социальной защиты населения	2014 2015 2014-2015	406,00 406,00 812,00	- - -	406,00 406,00 812,00	- - -	- - -	обеспечение своевременной и в полном объеме выплаты единовременного пособия: 2014 год – 100 процентов; 2015 год – 100 процентов

Продолжение приложения 2

№ п/п	Наименование основного мероприятия, мероприятия	Ответственный исполнитель, соисполнитель государственной программы, подпрограммы	Год реализации	Объемы и источники финансирования (тыс.рублей)				Непосредственные результаты реализации мероприятия	
				всего	в том числе			внебюджетные источники	10
					федеральный бюджет	областной бюджет	местный бюджет		
1	2	3	4	5	6	7	8	9	10
1.7.	Оплата проезда граждан, проходящих альтернативную службу, домой во время отпуска	комитет социальной защиты населения	2014 2015 2014-2015	3,60 1,89 5,49	- - -	3,60 1,89 5,49	- - -	- - -	обеспечение своевременной и в полном объеме оплаты проезда: 2014 год – 100 процентов; 2015 год – 100 процентов
1.8.	Изготовление бланочной продукции (удостоверений, свидетельств и прочее)	комитет социальной защиты населения	2014	520,00	-	520,00	-	-	количество бланков в 2014 году – 20 тыс.экземпляров
1.9.	Выплаты инвалидам компенсации страховых премий по договорам обязательного страхования гражданской ответственности владельцев транспортных средств	комитет социальной защиты населения	2014 2015 2014-2015	2813,90 2532,50 5346,40	2813,90 2532,50 5346,40	- - -	- - -	- - -	количество получателей выплаты: 2014 год – 376 человек; 2015 год – 190 человек
1.10.	Оказание протезно-ортопедической помощи гражданам в соответствии с полномочиями комитета социальной защиты населения в рамках законодательства Волгоградской области	комитет социальной защиты населения	2014 2015 2014-2015	15168,60 7936,54 23105,14	- - -	15168,60 7936,54 23105,14	- - -	- - -	количество получателей: 2014 год – 3083 человека; 2015 год – 1465 человек
1.11.	Погашение кредиторской задолженности по подпрограмме за 2013 год		2014	148110,60	-	148110,60	-	-	
1.12.	Погашение кредиторской задолженности по подпрограмме за 2014 год		2015	88140,80	3,00	88137,80	-	-	
	Итого по подпрограмме		2014 2015 2014-2015	9731634,86 8630712,92 18362347,78	1767323,66 2215542,03 3982865,69	7964311,20 6415170,89 14379482,09	- - -	- - -	

Продолжение приложения 2

№ п/п	Наименование основного мероприятия, мероприятия	3 Ответственный исполнитель, соисполнитель государственной программы, подпрограммы	4 Год реализации	5 Объемы и источники финансирования (тыс.рублей)			6 в том числе			9 Непосредственные результаты реализации мероприятия
				7 всего	8 федеральный бюджет	9 областной бюджет	10 местный бюджет	11 внебюджетные источники		
1	2	3	4	5	6	7	8	9	10	
2.	Осуществление выплат, направленных на повышение качества жизни семей с детьми и улучшение демографической ситуации в Волгоградской области	комитет социальной защиты населения								
2.1.	Осуществление выплат, направленных на повышение качества жизни семей с детьми и улучшение демографической ситуации в Волгоградской области	комитет социальной защиты населения	2014 2015 2014-2015	2555628,80 3003169,00 5558797,80	1520656,90 1668631,40 3189288,30	1034971,90 1334537,60 2369509,50	- - -	- - -	количество получателей выплат: 2014 год – 166310 человек; 2015 год – 128926 человек	
2.2.	Погашение кредиторской задолженности по мероприятию за 2014 год		2015	32665,60	32650,50	15,10	-	-		
3.	Проведение оздоровительной кампании отдельных категорий детей	комитет социальной защиты населения								
3.1.	Проведение оздоровительной кампании отдельных категорий детей, организация отдыха и оздоровления которых отнесена к полномочиям комитета социальной защиты населения	комитет социальной защиты населения	2014 2015 2014-2015	182305,50 181724,35 364029,85	34141,30 - 34141,30	148164,20 181724,35 329888,55	- - -	- - -	число детей, получивших услуги по отдыху и оздоровлению: 2014 год – 6641 человек; 2015 год – 6550 человек	
4.	Предоставление услуг в сфере социальной защиты населения семьям и детям, направленных на снижение безнадзорности и семейного неблагополучия	комитет социальной защиты населения								
4.1.	Мероприятия, направленные на профилактику семейного неблагополучия, безнадзорности и правонарушений несовершеннолетних	комитет социальной защиты населения	2014 2015 2014-2015	8877,40 2368,76 11246,16	479,20 324,00 803,20	8398,20 2044,76 10442,96	- - -	- - -	своевременный охват мероприятиями, направленными на профилактику семейного неблагополучия и безнадзорности несовершеннолетних, семей и детей, оказавшихся в ситуации семейного неблагополучия	

Продолжение приложения 2

№ п/п	Наименование основного мероприятия, мероприятия	Ответственный исполнитель, соисполнитель государственной программы, подпрограммы	Год реализации	Объемы и источники финансирования (тыс.рублей)						Непосредственные результаты реализации мероприятия
				всего	в том числе			внебюджетные источники		
					федеральный бюджет	областной бюджет	местный бюджет			
1	2	3	4	5	6	7	8	9	10	
4.2.	Мероприятия, направленные на повышение авторитета семьи и семейных ценностей, повышение уровня услуг, оказываемых в учреждениях системы социальной защиты населения семьям и детям, в том числе детям-инвалидам	комитет социальной защиты населения	2014 2015 2014-2015	1515,10 1446,91 2962,01	- 101,50 101,50	1515,10 1345,41 2860,51	- - -	- - -	количество мероприятий: 2014 год – 5 единиц, 2015 год – 5 единиц	
4.3.	Погашение кредиторской задолженности по мероприятиям за 2013 год		2014	24170,60	-	24170,60	-	-		
4.4.	Погашение кредиторской задолженности по мероприятиям за 2014 год		2015	350,90	-	350,90	-	-		
	Погашение кредиторской задолженности по подпрограмме за 2014 год		2015	33016,50	32650,50	366,00	-	-		
	Итого по подпрограмме		2014 2015 2014-2015	2772497,40 3221725,52 5994222,92	1555277,40 1701707,40 3256984,80	1217220,00 1520018,12 2737238,12	- - -	- - -		
5.	Укрепление материально-технической базы государственных учреждений социального обслуживания	комитет социальной защиты населения; комитет строительства Волгоградской области (далее именуется – комитет строительства)	2014 2015 2014-2015	1329,20 10298,10 11627,30	- - -	1329,20 10298,10 11627,30	- - -	- - -	количество стационарных организаций, оснащенных оборудованием, аппаратурой и приборами, транспортными средствами, портными средствами: 2014 год – 2 единицы; 2015 год – 26 единиц	
5.1.	Оснащение организаций социального обслуживания, находящихся в ведении комитета социальной защиты населения, осуществляющих стационарное социальное обслуживание (далее именуется – стационарные организации), оборудованием, аппаратурой и приборами, транспортными средствами, обеспечивающими надлежащее качество предоставляемых услуг	комитет социальной защиты населения	2014 2015 2014-2015	1329,20 10298,10 11627,30	- - -	1329,20 10298,10 11627,30	- - -	- - -		

Подпрограмма "Повышение качества жизни пожилых людей в Волгоградской области"

Продолжение приложения 2

№ п/п	Наименование основного мероприятия, мероприятия	Ответственный исполнитель, соисполнитель государственной программы, подпрограммы	Год реализации	Объемы и источники финансирования (тыс.рублей)					Непосредственные результаты реализации мероприятия
				всего	в том числе			внебюджетные источники	
					федеральный бюджет	областной бюджет	местный бюджет		
1	2	3	4	5	6	7	8	9	10
5.2.	Строительство объекта "Государственное бюджетное специализированное стационарное учреждение социального обслуживания граждан пожилого возраста и инвалидов "Мачешанский дом-интернат для престарелых и инвалидов"	комитет строительства	2014 2015 2014-2015	25000,00 180747,60 205747,60	20000,00 50000,00 70000,00	5000,00 130747,60 135747,60	- - -	- - -	реализация мероприятия по объекту
5.3.	Погашение кредиторской задолженности, образовавшейся по состоянию на 01 января 2015 г., по мероприятиям,		2015	18254,70	-	18254,70	-	-	
	в том числе:								
	за 2013 год		2015	18254,70	-	18254,70	-	-	
6.	Предоставление услуг в сфере здравоохранения и социального обслуживания, направленных на поддержание здоровья и улучшение жизни пожилых людей	комитет социальной защиты населения; комитет здравоохранения Волгоградской области (далее именуется – комитет здравоохранения)							
6.1.	Организация деятельности на базе государственного бюджетного учреждения здравоохранения "Волгоградский областной клинический госпиталь ветеранов войны", Волгоград Волгоградского областного герiatricкого центра (капитальный ремонт структурных подразделений Волгоградского областного герiatricкого центра, оснащение мебелью и медицинским оборудованием)	комитет здравоохранения	2014	3000,00	-	3000,00	-	-	осуществление капитального ремонта структурных подразделений Волгоградского областного герiatricкого центра, оснащение мебелью и медицинским оборудованием

Продолжение приложения 2

№ п/п	Наименование основного мероприятия, мероприятия	Ответственный исполнитель, соисполнитель государственной программы, подпрограммы	Год реализации	Объемы и источники финансирования (тыс.рублей)					Непосредственные результаты реализации мероприятия
				всего	в том числе			внебюджетные источники	
					федеральный бюджет	областной бюджет	местный бюджет		
1	2	3	4	5	6	7	8	9	10
6.2.	Мероприятия, направленные на поддержание здоровья и улучшение качества жизни пожилых людей	комитет здравоохранения	2014 2015 2014-2015	18841,20 1520,78 20361,98	- - -	18841,20 1520,78 20361,98	- - -	- - -	количество граждан пожилого возраста, получивших услуги реабилитационного и восстановительно-оздоровительного характера: 2014 год – 892 человека; 2015 год – 80 человек
6.3.	Организация социальных семей для граждан пожилого возраста и инвалидов, открытие отделений при организациях социального обслуживания, находящихся в ведении комитета социальной защиты населения	комитет социальной защиты населения	2014 2015 2014-2015	5708,20 6936,20 12644,40	- - -	5708,20 6936,20 12644,40	- - -	- - -	количество социальных семей: 2014 год – 45 семей; 2015 год – 45 семей
6.4.	Организация работы мобильных бригад специалистов и обеспечение их авто- транспортом	комитет социальной защиты населения	2014	128,50	-	128,50	-	-	количество приобретенных транспортных единиц для организации работы мобильных бригад
6.5.	Реализация инновационных технологий и пилотных программ по подготовке граждан пожилого возраста к пользованию компьютером, компьютерными технологиями и сетью Интернет, в том числе на дому, и обучение компьютерной грамотности неработающих пенсионеров	комитет социальной защиты населения	2014 2015 2014-2015	251,60 1011,10 1262,70	- - -	251,60 1011,10 1262,70	- - -	- - -	число обученных людей: 2014 год – 50 человек; 2015 год – 600 человек
6.6.	Подготовка и проведение областного конкурса "Лучший социальный работник"	комитет социальной защиты населения	2014 2015 2014-2015	88,50 30,96 119,46	- - -	88,50 30,96 119,46	- - -	- - -	количество работников, принявших участие в конкурсе: 2014 год – 65 человек; 2015 год – 26 человек
6.7.	Организация и проведение социального исследования (мониторинга) социально-экономического положения граждан пожилого возраста	комитет социальной защиты населения	2014	102,00	-	102,00	-	-	количество социальных исследований в 2014 году – 1 единица

Продолжение приложения 2

№ п/п	Наименование основного мероприятия, мероприятия	Ответственный исполнитель, соисполнитель государственной программы, подпрограммы	Год реализации	Объемы и источники финансирования (тыс.рублей)					Непосредственные результаты реализации мероприятия
				всего	в том числе			внебюджетные источники	
1	2	3	4	5	6	7	8	9	10
6.8.	Разработка, издание и распространение типографской продукции, размещение в печатных изданиях публикаций по вопросам, связанным с социальной защитой и социальным обслуживанием граждан пожилого возраста; создание социальной рекламы, теле- и радиопередач, видео- и аудиороликов, освещающих актуальные проблемы граждан пожилого возраста	комитет социальной защиты населения	2014	159,90	-	159,90	-	-	количество публикаций в 2014 году – не менее 3 единиц
6.9.	Погашение кредиторской задолженности, образовавшейся по состоянию на 01 января 2015 г., по мероприятиям,		2015	5366,84	-	5366,84	-	-	
	в том числе:								
	за 2013 год		2015	332,68	-	332,68	-	-	
	за 2014 год		2015	5034,16	-	5034,16	-	-	
	Погашение кредиторской задолженности за 2013 год по подпрограмме		2014	43823,90	-	43823,90	-	-	
	Погашение кредиторской задолженности, образовавшейся по состоянию на 01 января 2015 г., по подпрограмме,		2015	23621,54	-	23621,54	-	-	
	в том числе:								
	за 2013 год		2015	18587,38	-	18587,38	-	-	
	за 2014 год		2015	5034,16	-	5034,16	-	-	
	Итого по подпрограмме		2014 2015 2014-2015	98433,00 224166,28 322599,28	20000,00 50000,00 70000,00	78433,00 174166,28 252599,28	- - -	- - -	

Продолжение приложения 2

№ п/п	Наименование основного мероприятия, мероприятия	Ответственный исполнитель, соисполнитель государственной программы, подпрограммы	Год реализации	Объемы и источники финансирования (тыс.рублей)					Непосредственные результаты реализации мероприятия
				всего	в том числе			внебюджетные источники	
					федеральный бюджет	областной бюджет	местный бюджет		
1	2	3	4	5	6	7	8	9	10
Подпрограмма "Модернизация и развитие системы социальной защиты населения"									
7.	Развитие системы социальной защиты населения	комитет социальной защиты населения							
7.1.	Мероприятия по приведению учреждений системы социальной защиты населения в соответствие с нормативными требованиями и нормами СанПиН и нормативными требованиями технических регламентов	комитет социальной защиты населения	2014 2015 2014-2015	23664,30 19239,17 42903,47	- - -	23664,30 19239,17 42903,47	- - -	- - -	приведено в соответствие с нормативными требованиями технических регламентов и нормами СанПиН; 2014 год – 19 учреждений; 2015 год – 9 учреждений
7.2.	Приобретение технологического, бытового, реабилитационного, компьютерного и прочего оборудования и техники, транспортных средств и горюче-смазочных материалов, строений, диагностических методик в целях оказания качественных государственных услуг и исполнения государственных функций, санитарно-гигиенических норм и правил безопасности и защищенности, конфиденциальности, доступности и прочих требований	комитет социальной защиты населения	2014 2015 2014-2015	9462,70 6682,60 16145,30	- - -	9462,70 6682,60 16145,30	- - -	- - -	в 2014 году оснащение сервером для ведения регистра получателей социальных услуг 52 подведомственных учреждений в 2014 году обеспечение работы мобильных бригад специалистов 49 подведомственных учреждений оснащение подведомственных учреждений техникой и оборудованием, обеспечивающим надлежащее качество предоставляемых услуг (за исключением стационарных организаций) в 2015 году – 21 учреждение
7.3.	Внедрение в деятельность организаций социального обслуживания, находящихся в ведении комитета социальной защиты населения, инновационных технологий, пилотных программ и социальных проектов, в том числе посредством организации деятельности ресурсных центров по распространению передового опыта и по обучению специалистов	комитет социальной защиты населения	2014	998,50	-	998,50	-	-	количество инновационных технологий, пилотных программ и социальных проектов в 2014 году – 11 единиц количество действующих ресурсных центров по распространению передового опыта, в том числе по обучению специалистов в 2014 году – 3 единицы

Продолжение приложения 2

№ п/п	Наименование основного мероприятия, мероприятия	Ответственный исполнитель, соисполнитель государственной программы, подпрограммы	Год реализации	Объемы и источники финансирования (тыс.рублей)			в том числе		Непосредственные результаты реализации мероприятия
				всего	федеральный бюджет	областной бюджет	местный бюджет	внебюджетные источники	
1	2	3	4	5	6	7	8	9	10
7.4.	Организация проведения и участие в областных, межрегиональных и всероссийских мероприятиях информационно-методического и обучающего характера	комитет социальной защиты населения	2015	350,00	-	350,00	-	-	обучение специалистов организаций социального обслуживания населения в 2015 году – не менее 140 человек
7.5.	Разработка, издание и распространение типографской продукции, в том числе методических, информационно-рекламных и справочных материалов; создание социально-информационных теле-, радиопередач, видео, аудиороликов, размещение в печатных изданиях социальной рекламы и публикаций с целью информирования граждан Волгоградской области о государственных услугах системы социальной защиты населения	комитет социальной защиты населения	2014 2015 2014–2015	1976,40 500,03 2476,43	- - -	1976,40 500,03 2476,43	- - -	-	размещение в печатных средствах массовой информации: 2014 год – не менее 5 публикаций; 2015 год – не менее 3 публикаций выпуск социальной рекламы: 2014 год – по 5 темам; 2015 год – по 3 темам
7.6.	Реализация плана мероприятий ("дорожной карты") "Повышение эффективности и качества услуг в сфере социального обслуживания населения Волгоградской области на 2013–2018 годы", утвержденном постановлением Правительства Волгоградской области от 26 марта 2013 г. № 128-п	комитет социальной защиты населения	2014 2015 2014–2015	- - -	- - -	- - -	- - -	-	повышение средней заработной платы социальных работников: 2014 год – до 58 процентов; 2015 год – до 56,9 процента
7.7.	Переподготовка и повышение квалификации кадров	комитет социальной защиты населения	2015	65,85	-	65,85	-	-	переподготовка и повышение квалификации кадров в 2015 году – 2 человека

Продолжение приложения 2

№ п/п	Наименование основного мероприятия, мероприятия	Ответственный исполнитель, соисполнитель государственной программы, подпрограммы	Год реализации	Объемы и источники финансирования (тыс.рублей)					Непосредственные результаты реализации мероприятия	
				всего	в том числе			внебюджетные источники		
					федеральный бюджет	областной бюджет	местный бюджет			
1	2	3	4	5	6	7	8	9	10	
7.8.	Содержание центров социальной защиты населения	комитет социальной защиты населения	2015	552576,85	-	552576,85	-	-	-	исполнение полномочий по предоставлению мер социальной поддержки
7.9.	Содержание организаций социального обслуживания, находящихся в ведении комитета социальной защиты населения	комитет социальной защиты населения	2015	3757110,68	-	3470885,88	-	286224,80	-	обеспечение потребности в социальном обслуживании граждан
7.10.	Компенсация поставщикам, не участвующим в выполнении государственного задания (заказа), стоимости социальных услуг, предоставленных гражданам в соответствии с индивидуальной программой предоставления социальных услуг	комитет социальной защиты населения	2015	300,00	-	300,00	-	-	-	обеспечение потребности в социальном обслуживании граждан
	Погашение кредиторской задолженности за 2013 год по подпрограмме		2014	26024,60	-	26024,60	-	-	-	
	Погашение кредиторской задолженности, образовавшейся по состоянию на 01 января 2015 г., по подпрограмме,		2015	190343,90	-	190343,90	-	-	-	
	в том числе:									
	за 2013 год		2015	65430,68	-	65430,68	-	-	-	
	за 2014 год		2015	124913,22	-	124913,22	-	-	-	
	Итого по подпрограмме		2014 2015 2014-2015	62126,50 4527169,08 4589295,58	- - -	62126,50 4240944,28 4303070,78	- - -	- 286224,80 286224,80	- - -	

Таблица 2

Мероприятия государственной программы Волгоградской области "Социальная поддержка граждан" на 2014–2016 годы и на период до 2020 года, реализуемые в 2016–2020 годах

№ п/п	Наименование основного мероприятия, мероприятия	Ответственный исполнитель, соисполнитель государственной программы, подпрограммы	Год реализации	Объемы и источники финансирования (тыс.рублей)					Непосредственные результаты реализации мероприятий	
				всего	в том числе			внебюджетные источники		
					федеральный бюджет	областной бюджет	местный бюджет		8	9
1	2	3	4	5	6	7	8	9	10	
Государственная программа Волгоградской области "Социальная поддержка граждан" на 2014–2016 годы и на период до 2020 года										
	Итого по государственной программе		2016 2017 2018 2019 2020	14034964,0 9814901,0 10029114,7 22756163,2 22845172,3	4162495,3 - - 4600403,1 4600403,1	9553893,6 9496325,9 9710539,6 17837185,0 17926194,1	- - - - -	318575,1 318575,1 318575,1 318575,1 318575,1		
			2016–2020	79480315,2	13363301,5	64524138,2	-	1592875,5		
Подпрограмма "Развитие мер социальной поддержки отдельных категорий граждан на территории Волгоградской области"										
1.	Предоставление мер социальной поддержки, пособий и иных социальных выплат отдельным категориям граждан, оказание различных видов помощи гражданам	комитет социальной защиты населения	2016 2017 2018 2019 2020	6901824,4 2263647,6 2020705,2 11495842,2 11495842,2	2196509,3 - - 2530509,1 2530509,1	4705315,1 2263647,6 2020705,2 8965333,1 8965333,1	- - - - -	- - - - -		
			2016–2020	34177861,6	7257527,5	26920334,1	-	-		
1.1.	Предоставление мер социальной поддержки в виде социальных выплат отдельным категориям граждан	комитет социальной защиты населения	2016 2017 2018 2019 2020	3745448,7 740937,4 671075,5 5692914,2 5692914,2	2009080,2 - - 2401454,2 2401454,2	1736368,5 740937,4 671075,5 3291460,0 3291460,0	- - - - -	- - - - -	количество получателей мер социальной поддержки: 2016 год – 306875 человек; 2017 год – 49576 человек; 2018 год – 39162 человек; 2019 год – 379517 человек; 2020 год – 379517 человек	
			2016–2020	16543290,0	6811988,6	9731301,4	-	-		
	в том числе кредиторская задолженность, образовавшаяся по состоянию на 01 января 2016 г., по мероприятию		2016	39,1	-	39,1	-	-		

Продолжение приложения 2

№ п/п	Наименование основного мероприятия, мероприятия	Ответственный исполнитель, соисполнитель государственной программы, подпрограммы	Год реализации	Объемы и источники финансирования (тыс.рублей)				Непосредственные результаты реализации мероприятия	
				всего	в том числе			внебюджетные источники	9
					федеральный бюджет	областной бюджет	местный бюджет		
1	2	3	4	5	6	7	8	9	10
1.2.	Предоставление дополнительных мер социальной поддержки в виде социальных выплат отдельным категориям граждан в соответствии с законодательством Российской Федерации и Волгоградской области	комитет социальной защиты населения	2016 2017 2018 2019 2020 2016–2020	1231803,6 364949,6 384902,4 2026628,5 2026628,5 6034912,6	187005,7 - - 126241,0 126241,0 439487,7	1044797,9 364949,6 384902,4 1900387,5 1900387,5 5595424,9	- - - - - -	- - - - - -	количество получателей дополнительных мер социальной поддержки: 2016 год – 104524 человек; 2017 год – 39750 человек; 2018 год – 31367 человек; 2019 год – 150490 человек; 2020 год – 150490 человек
	в том числе кредиторская задолженность, образовавшаяся по состоянию на 01 января 2016 г., по мероприятию		2016	23,2	-	23,2			
1.3.	Оказание государственной социальной помощи малоимущим гражданам в виде различных целевых выплат, пособий, а также в форме потребительской субсидии на оплату продуктов питания и услуги по управлению к месту жительства	комитет социальной защиты населения	2016 2017 2018 2019 2020 2016–2020	407277,5 173357,3 141623,5 620049,8 620049,8 1962357,9	- - - - - -	407277,5 173357,3 141623,5 620049,8 620049,8 1962357,9	- - - - - -	- - - - - -	количество граждан, получивших государственную социальную помощь: 2016 год – 253477 человек; 2017 год – 126434 человек; 2018 год – 98001 человек; 2019 год – 377565 человек; 2020 год – 377565 человек
	в том числе кредиторская задолженность, образовавшаяся по состоянию на 01 января 2016 г., по мероприятию		2016	134,9	-	134,9			
1.4.	Предоставление гражданам субсидии на оплату жилья и коммунальных услуг (жилищной субсидии)	комитет социальной защиты населения	2016 2017 2018 2019 2020 2016–2020	619171,3 559292,9 477672,8 1652418,5 1652418,5 4960974,0	- - - - - -	619171,3 559292,9 477672,8 1652418,5 1652418,5 4960974,0	- - - - - -	- - - - - -	количество семей – получателей жилищных субсидий: 2016 год – 74411 семей; 2017 год – 74000 семей; 2018 год – 71876 семей; 2019 год – 84433 семьи; 2020 год – 84433 семьи

Продолжение приложения 2

№ п/п	Наименование основного мероприятия, мероприятия	Ответственный исполнитель, соисполнитель государственной программы, подпрограммы	Год реализации	Объемы и источники финансирования (тыс.рублей)					Нелюбительные результаты реализации мероприятия	
				всего	в том числе			внебюджетные источники		
					федеральный бюджет	областной бюджет	местный бюджет			
1	2	3	4	5	6	7	8	9	10	
1.5.	Выплаты пособий на детей из малоимущих семей	комитет социальной защиты населения	2016 2017 2018 2019 2020 2016-2020	885877,8 419871,8 341178,1 1482761,7 1482761,7 4612451,1	- - - - - -	885877,8 419871,8 341178,1 1482761,7 1482761,7 4612451,1	- - - - - -	- - - - - -	количество детей, проживающих в малоимущих семьях, на которых выплачивается пособие: 2016 год – 141309 человек; 2017 год – 65413 человек; 2018 год – 53105 человек; 2019 год – 215873 человека; 2020 год – 215873 человека	
1.6.	в том числе кредиторская задолженность, образовавшаяся по состоянию на 01 января 2016 г., по мероприятию	комитет социальной защиты населения	2016	113,7	-	113,7	-	-	-	-
1.6.	Выплата единовременного пособия в случае гибели (смерти) добровольного пожарного, работника добровольной пожарной охраны, а также в случае установления инвалидности работнику пожарному, работнику добровольной пожарной охраны	комитет социальной защиты населения	2016 2017 2018 2019 2020 2016-2020	263,0 116,5 94,6 406,0 406,0 1286,1	- - - - - -	263,0 116,5 94,6 406,0 406,0 1286,1	- - - - - -	- - - - - -	обеспечение своевременной и в полном объеме выплаты единовременного пособия: 2016 год – 100 процентов; 2017 год – 100 процентов; 2018 год – 100 процентов; 2019 год – 100 процентов; 2020 год – 100 процентов	
1.7.	Оплата проезда граждан, проходящих альтернативную службу, домой во время отпуска	комитет социальной защиты населения	2016 2017 2018 2019 2020 2016-2020	0,3 0,3 0,2 3,6 3,6 8,0	- - - - - -	0,3 0,3 0,2 3,6 3,6 8,0	- - - - - -	- - - - - -	обеспечение своевременной и в полном объеме оплаты проезда: 2016 год – 100 процентов; 2017 год – 100 процентов; 2018 год – 100 процентов; 2019 год – 100 процентов; 2020 год – 100 процентов	
1.8.	Выплаты инвалидам компенсации страховых премий по договорам обязательного страхования гражданской ответственности владельцев транспортных средств	комитет социальной защиты населения	2016 2017 2018 2019 2020 2016-2020	423,4 - - 2813,9 2813,9 6051,2	423,4 - - 2813,9 2813,9 6051,2	423,4 - - 2813,9 2813,9 6051,2	- - - - - -	- - - - - -	количество получателей выплаты: 2016 год – 230 человек; 2019 год – 272 человека; 2020 год – 272 человека	

Продолжение приложения 2

№ п/п	Наименование основного мероприятия, мероприятия	Ответственный исполнитель, соисполнитель государственной программы, подпрограммы	Год реализации	Объемы и источники финансирования (тыс.рублей)					Непосредственные результаты реализации мероприятия	
				всего	в том числе			внебюджетные источники	9	10
					федеральный бюджет	областной бюджет	местный бюджет			
1	2	3	4	5	6	7	8	9	10	
1.9.	Оказание протезно-ортопедической помощи отдельным категориям граждан в соответствии с полномочиями комитета социальной защиты населения в рамках законодательства Волгоградской области	комитет социальной защиты населения	2016 2017 2018 2019 2020 2016-2020	11558,8 5121,8 4158,1 17846,0 17846,0 56530,7	- - - - - -	11558,8 5121,8 4158,1 17846,0 17846,0 56530,7	- - - - - -	- - - - - -	количество получателей: 2016 год – 1950 человек; 2017 год – 858 человек; 2018 год – 697 человек; 2019 год – 2483 человека; 2020 год – 2483 человека	
	Итого по подпрограмме		2016 2017 2018 2019 2020 2016-2020	6901824,4 2263647,6 2020705,2 11495842,2 11495842,2 34177861,6	2196509,3 - - 2530509,1 2530509,1 7257527,5	4705315,1 2263647,6 2020705,2 8965333,1 8965333,1 26920334,1	- - - - - -	- - - - - -		
2.	Осуществление выплат, направленных на повышение качества жизни семей с детьми и улучшение демографической ситуации в Волгоградской области	комитет социальной защиты населения	2016 2017 2018 2019 2020 2016-2020	3302808,0 1149455,7 1204955,6 4098977,8 4098977,8 13855174,9	1965503,6 - - 2069534,0 2069534,0 6104571,6	1337304,4 1149455,7 1204955,6 2029443,8 2029443,8 7750603,3	- - - - - -	- - - - - -	количество получателей выплат: 2016 год – 92204 человека; 2017 год – 31166 человек; 2018 год – 25302 человека; 2019 год – 129638 человек; 2020 год – 129638 человек	
2.1.	Осуществление выплат, направленных на повышение качества жизни семей с детьми и улучшение демографической ситуации в Волгоградской области	комитет социальной защиты населения	2016 2017 2018 2019 2020 2016-2020	3302808,0 1149455,7 1204955,6 4098977,8 4098977,8 13855174,9	1965503,6 - - 2069534,0 2069534,0 6104571,6	1337304,4 1149455,7 1204955,6 2029443,8 2029443,8 7750603,3	- - - - - -	- - - - - -		
	в том числе кредиторская задолженность, образовавшаяся по состоянию на 01 января 2016 г., по мероприятию за 2015 год		2016	109,8	-	109,8	-	-		

Продолжение приложения 2

№ п/п	Наименование основного мероприятия, мероприятия	Ответственный исполнитель, соисполнитель государственной программы, подпрограммы	Год реализации	Объемы и источники финансирования (тыс.рублей)					Непосредственные результаты реализации мероприятия	
				всего	в том числе			внебюджетные источники	10	
					федеральный бюджет	областной бюджет	местный бюджет			8
1	2	3	4	5	6	7	8	9	10	
3.	Предоставление услуг в сфере социальной защиты населения семьям и детям, направленности на снижение безнадзорности и семейного неблагополучия	комитет социальной защиты населения	2016 2017 2018 2019 2020 2016-2020	1855,4 601,8 962,6 7280,9 7280,9 17981,6	482,4 - - 360,0 360,0 1202,4	1373,0 601,8 962,6 6920,9 6920,9 16779,2	- - - - - -	- - - - - -	- - - - - -	
3.1.	Мероприятия, направленные на профилактику семейного неблагополучия, безнадзорности и правонарушений несовершеннолетних	комитет социальной защиты населения	2016 2017 2018 2019 2020 2016-2020	725,8 108,5 597,0 5478,9 5478,9 12389,1	482,4 - - 360,0 360,0 1202,4	243,4 108,5 597,0 5118,9 5118,9 11186,7	- - - - - -	- - - - - -	своевременный охват мероприятиями, направленными на профилактику семейного неблагополучия и безнадзорности несовершеннолетних, семей и детей, оказавшихся в ситуации семейного неблагополучия	
	в том числе кредиторская задолженность, образовавшаяся по состоянию на 01 января 2016 г., по мероприятию за 2015 год		2016	1,2	-	1,2	-	-	-	
3.2.	Мероприятия, направленные на повышение авторитета семьи и семейных ценностей, повышение уровня услуг, оказываемых в учреждениях системы социальной защиты населения семьям и детям, в том числе детям-инвалидам	комитет социальной защиты населения	2016 2017 2018 2019 2020 2016-2020	1129,6 493,3 365,6 1802,0 1802,0 5592,5	- - - - - -	1129,6 493,3 365,6 1802,0 1802,0 5592,5	- - - - - -	- - - - - -	количество мероприятий: 2016 год – 5 единиц; 2017 год – 2 единицы; 2018 год – 1 единица; 2019 год – 6 единиц; 2020 год – 5 единиц	
	Итого по подпрограмме		2016 2017 2018 2019 2020 2016-2020	3304663,4 1150057,5 1205918,2 4106258,7 4106258,7 13873156,5	1965986,0 - - 2069894,0 2069894,0 6105774,0	1338677,4 1150057,5 1205918,2 2036364,7 2036364,7 7767382,5	- - - - - -	- - - - - -		

Продолжение приложения 2

№ п/п	Наименование основного мероприятия, мероприятия	Ответственный исполнитель, соисполнитель государственной программы, подпрограммы	Год реализации	Объемы и источники финансирования (тыс.рублей)				Непосредственные результаты реализации мероприятия	
				всего	в том числе			внебюджетные источники	9
					федеральный бюджет	6	областной бюджет		
1	2	3	4	5	6	7	8	9	10
Подпрограмма "Повышение качества жизни пожилых людей в Волгоградской области"									
4.	Укрепление материально-технической базы государственных учреждений социального обслуживания	комитет социальной защиты населения	2016 2017 2018 2019 2020	40145,0 9379,0 6239,1 55247,0 55247,0	- - - - -	40145,0 9379,0 6239,1 55247,0 55247,0	- - - - -	- - - - -	- - - - -
4.1.	Оснащение стационарных организаций оборудованием, аппаратурой и приборами, транспортными средствами, обеспечивающими надлежащее качество предоставляемых услуг	комитет социальной защиты населения	2016 2017 2018 2019 2020 2016-2020	33995,5 9379,0 6239,1 33400,0 33400,0 116413,6	- - - - -	33995,5 9379,0 6239,1 33400,0 33400,0 116413,6	- - - - -	- - - - -	количество стационарных организаций, оснащенных оборудованием, аппаратурой и приборами, транспортными средствами: 2016 год – 23 единицы; 2017 год – 6 единиц; 2018 год – 4 единицы; 2019 год – 26 единиц; 2020 год – 26 единиц
	в том числе кредиторская задолженность, образовавшаяся по состоянию на 01 января 2016 г., по мероприятию за 2013 год		2016	1080,9	-	1080,9	-	-	-
	за 2015 год		2016	110,5	-	110,5	-	-	-
4.2.	Организация социальных семей для граждан пожилого возраста и инвалидов	комитет социальной защиты населения	2016 2017 2018 2019 2020 2016-2020	6149,5 - - 21847,0 21847,0 49843,5	- - - - -	6149,5 - - 21847,0 21847,0 49843,5	- - - - -	- - - - -	количество социальных семей: 2016 год – 45 семей; 2019 год – 100 семей; 2020 год – 100 семей
	в том числе кредиторская задолженность, образовавшаяся по состоянию на 01 января 2016 г., по мероприятию		2016	625,3	-	625,3	-	-	-

Продолжение приложения 2

№ п/п	Наименование основного мероприятия, мероприятия	Ответственный исполнитель, соисполнитель государственной программы, подпрограммы	Год реализации	Объемы и источники финансирования (тыс.рублей)				Непосредственные результаты реализации мероприятия	
				всего	в том числе			внебюджетные источники	10
					федеральный бюджет	областной бюджет	местный бюджет		
1	2	3	4	5	6	7	8	9	10
5.	Предоставление услуг в сфере здравоохранения и социального обслуживания, направленных на поддержание здоровья и улучшение жизни пожилых людей	комитет социальной защиты населения; комитет здравоохранения; комитет информационных технологий Волгоградской области (далее именуется – комитет информационных технологий)	2016 2017 2018 2019 2020 2019–2020	557,6 6897,2 8900,2 43160,2 43160,2 102675,4	- - - - - -	557,6 6897,2 8900,2 43160,2 43160,2 102675,4	- - - - - -	- - - - - -	- - - - - -
5.1.	Организация деятельности на базе государственного бюджетного учреждения здравоохранения "Волгоградский областной клинический госпиталь ветеранов войн", Волгоград Волгоградского областного герiatricкого центра (капитальный ремонт структурных подразделений Волгоградского областного герiatricкого центра, оснащение мебелью и медицинским оборудованием)	комитет здравоохранения	2016 2017 2018 2019 2020 2019–2020	- - - 10000,0 10000,0 20000,0	- - - - - -	- - - 10000,0 10000,0 20000,0	- - - - - -	- - - - - -	осуществление капитального ремонта структурных подразделений Волгоградского областного герiatricкого центра, оснащение мебелью и медицинским оборудованием
5.2.	Мероприятия, направленные на поддержание здоровья и улучшение качества жизни пожилых людей	комитет здравоохранения	2016 2017 2018 2019 2020 2016–2020	500,0 2112,2 2112,2 20435,0 20435,0 45594,4	- - - - - -	500,0 2112,2 2112,2 20435,0 20435,0 45594,4	- - - - - -	- - - - - -	количество граждан пожилого возраста, получивших услуги реабилитационного и восстановительно-оздоровительного характера: 2016 год – 26 человек; 2017 год – 111 человек; 2018 год – 111 человек; 2019 год – 1074 человека; 2020 год – 1074 человека
5.3.	Организация социальных семей для граждан пожилого возраста и инвалидов	комитет социальной защиты населения	2017 2018 2017–2018	4785,0 6788,0 11573,0	- - -	4785,0 6788,0 11573,0	- - -	- - -	количество социальных семей: 2017 год – 29 семей; 2018 год – 40 семей

Продолжение приложения 2

№ п/п	Наименование основного мероприятия, мероприятия	3	4	Объемы и источники финансирования (тыс.рублей)					Непосредственные результаты реализации мероприятия	
				5	в том числе			8	9	10
					6	7	8			
		3	4	5	6	7	8	9	10	
5.4.	Формирование, сопровождение и техническая поддержка региональной информационной системы "Кнопка жизни" в Волгоградской области	комитет информационных технологий	2016 2017 2018 2019 2020 2019-2020	- - 5000,0 5000,0 10000,0	- - - - -	- - 5000,0 5000,0 10000,0	- - - - -	- - - - -	количество пожилых людей, обеспеченной региональной информационной системы "Кнопка жизни": 2019 год – 450 человек; 2020 год – 450 человек	
5.5.	Организация работы мобильных бригад специалистов и обеспечение их транспортом	комитет социальной защиты населения	2016 2017 2018 2019 2020 2019-2020	- - - 6155,0 6155,0 12310,0	- - - - -	- - - 6155,0 6155,0 12310,0	- - - - -	- - - - -	количество приобретенных транспортных единиц для организации работы мобильных бригад: 2019 год – 10 единиц; 2020 год – 10 единиц	
5.6.	Реализация инновационных технологий и пилотных программ по подготовке граждан пожилого возраста к пользованию компьютером, компьютерными технологиями и сетью Интернет, в том числе на дому, и обучение компьютерной грамотности неработающих пенсионеров	комитет социальной защиты населения	2016 2017 2018 2019 2020 2019-2020	- - - 1122,0 1122,0 2244,0	- - - - -	- - - 1122,0 1122,0 2244,0	- - - - -	- - - - -	количество созданных компьютерных классов: 2019 год – 8 единиц; 2020 год – 8 единиц число обученных людей: 2019 год – 370 человек; 2020 год – 370 человек	
5.7.	Организация культурного досуга граждан пожилого возраста, развитие социального туризма	комитет социальной защиты населения	2016 2017 2018 2019 2020 2019-2020	- - - 255,0 255,0 510,0	- - - - -	- - - 255,0 255,0 510,0	- - - - -	- - - - -	количество мероприятий: 2019 год – 4 единицы; 2020 год – 4 единицы	
5.8.	Подготовка и проведение областного конкурса "Лучший социальный работник"	комитет социальной защиты населения	2016 2017 2018 2019 2020 2016-2020	57,6 - - 193,2 193,2 444,0	- - - - -	57,6 - - 193,2 193,2 444,0	- - - - -	- - - - -	количество работников, принявших участие в конкурсе: 2016 год – 60 человек; 2019 год – 100 человек; 2020 год – 100 человек	

Продолжение приложения 2

№ п/п	Наименование основного мероприятия, мероприятия	Ответственный исполнитель, соисполнитель государственной программы, подпрограммы	Год реализации	Объемы и источники финансирования (тыс.рублей)				в том числе	внебюджетные источники	Непосредственные результаты реализации мероприятия	
				всего	в том числе		местный бюджет				9
					федеральный бюджет	областной бюджет					
1	2	3	4	5	6	7	8	9	10		
6.	Развитие инфраструктуры социальной сферы	комитет строительства	2016 2017 2018 2019 2020	25851,2 - - 8000,0 92000,0	- - - - -	25851,2 - - 8000,0 92000,0	- - - - -	- - - - -	-		
6.1.	Строительство жилого корпуса государственного бюджетного специализированного стационарного учреждения социального обслуживания граждан пожилого возраста и инвалидов "Волгоградский областной геронтологический центр"	комитет строительства	2016 2017 2018 2019 2020	- - - 4000,0 46000,0	- - - - -	- - - 4000,0 46000,0	- - - - -	- - - - -	2019 год – разработка проектной документации для строительства и прохождения экспертизы; 2020 год – строительство		
6.2.	Реконструкция двухэтажного жилого корпуса на 100 койко-мест государственного бюджетного специализированного стационарного учреждения социального обслуживания граждан пожилого возраста и инвалидов "Волгоградский дом-интернат для престарелых и инвалидов"	комитет строительства	2016 2017 2018 2019 2020	- - - 4000,0 46000,0	- - - - -	- - - 4000,0 46000,0	- - - - -	- - - - -	2019 год – разработка проектной документации для строительства и проведения экспертизы; 2020 год – строительство		
6.3.	Строительство объекта "Государственное бюджетное специализированное стационарное учреждение социального обслуживания граждан пожилого возраста и инвалидов "Мачешанский дом-интернат для престарелых и инвалидов"	комитет строительства	2016	25851,2	-	25851,2	-	-	реализация мероприятия по объекту		

Продолжение приложения 2

№ п/п	Наименование основного мероприятия, мероприятия	Ответственный исполнитель, соисполнитель государственной программы, подпрограммы	Год реализации	Объемы и источники финансирования (тыс.рублей)					Непосредственные результаты реализации мероприятия	
				всего	в том числе			внебюджетные источники		
					федеральный бюджет	областной бюджет	местный бюджет			
1	2	3	4	5	6	7	8	9	10	
Итого по подпрограмме										
			2016	66553,8	-	66553,8	-	-	-	
			2017	16276,2	-	16276,2	-	-	-	
			2018	15139,3	-	15139,3	-	-	-	
			2019	106407,2	-	106407,2	-	-	-	
			2020	190407,2	-	190407,2	-	-	-	
			2016-2020	394783,7	-	394783,7	-	-	-	
Подпрограмма "Модернизация и развитие системы социальной защиты населения"										
7.	Развитие системы социальной защиты населения	комитет социальной защиты населения	2016	3761922,4	-	3443347,3	-	-	318575,1	
			2017	6384919,7	-	6066344,6	-	-	318575,1	
			2018	6787352,0	-	6468776,9	-	-	318575,1	
			2019	7047655,1	-	6729080,0	-	-	318575,1	
			2020	7052664,2	-	6734089,1	-	-	318575,1	
			2016-2020	31034513,4	-	29441637,9	-	-	1592875,5	
7.1.	Мероприятия по приведению учреждений системы социальной защиты населения	комитет социальной защиты населения	2016	4146,9	-	4146,9	-	-	-	приведено в соответствие с нормативными требованиями технических регламентов и нормами СанПиН:
			2017	5325,6	-	5325,6	-	-	-	2016 год – 1 учреждение;
			2018	22601,0	-	22601,0	-	-	-	2017 год – 7 учреждений;
			2019	110000,0	-	110000,0	-	-	-	2018 год – 12 учреждений;
			2020	115000,0	-	115000,0	-	-	-	2019 год – 33 учреждения;
			2016-2020	257073,5	-	257073,5	-	-	-	2020 год – 38 учреждений
			2016	1296,9	-	1296,9	-	-	-	
7.2.	Приобретение технологического, бытового, реабилитационного, компьютерного и прочего оборудования и техники, транспортных средств и горюче-смазочных материалов, стропов, диагностических методик в целях оказания качественных государственных услуг и исполнения государственных функций, санитарно-гигиенических	комитет социальной защиты населения	2016	18344,5	-	18344,5	-	-	-	оснащение подведомственных учреждений техникой и оборудованием, обеспечивающим надлежащее качество предоставляемых услуг (за исключением стационарных организаций):
			2017	7309,3	-	7309,3	-	-	-	2016 год – 89 учреждений;
			2018	6264,0	-	6264,0	-	-	-	2017 год – 26 учреждений;
			2019	33122,0	-	33122,0	-	-	-	2018 год – 27 учреждений;
			2020	33122,0	-	33122,0	-	-	-	2019 год – 105 учреждений;
			2016-2020	98161,8	-	98161,8	-	-	-	2020 год – 105 учреждений

Продолжение приложения 2

№ п/п	Наименование основного мероприятия, мероприятия	Ответственный исполнитель, соисполнитель государственной программы, подпрограммы	Год реализации	Объемы и источники финансирования (тыс.рублей)					Непосредственные результаты реализации мероприятия
				всего	в том числе			внебюджетные источники	
					федеральный бюджет	областной бюджет	местный бюджет		
1	2	3	4	5	6	7	8	9	10
	норм и правил, правил безопасности и защищенности, конфиденциальности, доступности и прочих требований								
	в том числе кредиторская задолженность, образовавшаяся по состоянию на 01 января 2016 г., по мероприятию		2016	1933,9	-	1933,9	-	-	-
7.3.	Внедрение в деятельность организаций социального обслуживания, находящихся в ведении комитета социальной защиты населения, инновационных технологий, пилотных программ и социальных проектов, в том числе посредством организации деятельности ресурсных центров по распространению передового опыта и по обучению специалистов	комитет социальной защиты населения	2016 2017 2018 2019 2020 2016–2020	799,7 274,9 - 1075,0 1075,0 3224,6	- - - - - -	799,7 274,9 - 1075,0 1075,0 3224,6	- - - - - -	- - - - - -	количество инновационных технологий, пилотных программ и социальных проектов: 2016 год – 3 единицы; 2019 год – 10 единиц; 2020 год – 10 единиц
7.4.	Организация проведения и участие в областных, межрегиональных и всероссийских мероприятиях информационно-методического и обучающего характера	комитет социальной защиты населения	2016 2017 2018 2019 2020 2016–2020	- - 106,6 457,5 457,5 1021,6	- - - - - -	- - 106,6 457,5 457,5 1021,6	- - - - - -	- - - - - -	количество действующих ресурсных центров по распространению передового опыта, в том числе по обучению специалистов: 2017 год – 1 единица, 2019 год – 3 единицы; 2020 год – 3 единицы обучение специалистов организаций социального обслуживания населения: 2018 год – не менее 42; 2019 год – не менее 98; 2020 год – не менее 98
	в том числе кредиторская задолженность, образовавшаяся по состоянию на 01 января 2016 г., по мероприятию		2016	2,5	-	2,5	-	-	2,5

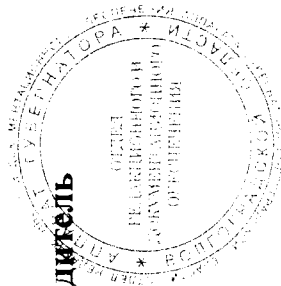
Продолжение приложения 2

№ п/п	Наименование основного мероприятия, мероприятия	Ответственный исполнитель, соисполнитель государственной программы, подпрограммы	Год реализации	Объемы и источники финансирования (тыс.рублей)			в том числе		Непосредственные результаты реализации мероприятия
				всего	федеральный бюджет	областной бюджет	местный бюджет	внебюджетные источники	
1	2	3	4	5	6	7	8	9	10
7.5.	Разработка, издание и распространение типографской продукции, в том числе методических, информационных, информационно-рекламных и справочных материалов; создание социально-информационных теле-, радио-передач, видео-, аудиороликов, размещение в печатных изданиях социальной рекламы и публикаций с целью информирования граждан Волгоградской области о государственных услугах системы социальной защиты населения	комитет социальной защиты населения	2016 2017 2018 2019 2020 2016–2020	593,9 256,3 430,5 3500,0 3500,0 8280,7	- - - - - -	593,9 256,3 430,5 3500,0 3500,0 8280,7	- - - - - -	- - - - - -	размещение в печатных средствах массовой информации: 2018 год – не менее 2 публикаций; 2019 год – не менее 10 публикаций; 2020 год – не менее 10 публикаций
7.6.	Реализация плана мероприятий ("дорожной карты") "Повышение эффективности и качества услуг в сфере социального обслуживания населения Волгоградской области на 2013–2018 годы", утвержденном постановлением Правительства Волгоградской области от 26 марта 2013 г. № 128-п	комитет социальной защиты населения	2016 2017 2018 2016–2018	- - - -	- - - -	- - - -	- - - -	- - - -	выпуск социальной рекламы: 2016 год – по 3 темам; 2017 год – по 1 теме; 2018 год – по 2 темам; 2019 год – по 10 темам; 2020 год – по 10 темам; изготовление печатным способом типографской продукции: 2016 год – 39 тыс.экземпляров; 2017 год – 20 тыс.экземпляров; 2018 год – 20 тыс.экземпляров; 2019 год – 65 тыс.экземпляров; 2020 год – 65 тыс.экземпляров повышение средней заработной платы социальных работников: 2016 год – до 79 процентов; 2017 год – до 100 процентов; 2018 год – до 100 процентов

Продолжение приложения 2

№ п/п	Наименование основного мероприятия, мероприятия	Ответственный исполнитель, соисполнитель государственной программы, подпрограммы	Год реализации	Объемы и источники финансирования (тыс.рублей)				Исполнительные результаты реализации мероприятия	
				всего	в том числе				внебюджетные источники
					федеральный бюджет	областной бюджет	местный бюджет		
1	2	3	4	5	6	7	8	9	10
7.7.	Переподготовка и повышение квалификации кадров	комитет социальной защиты населения	2016 2017 2018 2019 2020 2016-2020	20,9 9,3 7,6 90,8 99,9 228,5	- - - - - -	20,9 9,3 7,6 90,8 99,9 228,5	- - - - - -	- - - - - -	переподготовка и повышение квалификации кадров: 2016 год – 1 человек; 2017 год – 1 человек; 2018 год – 1 человек; 2019 год – 10 человек; 2020 год – 11 человек
7.8.	Содержание центров социальной защиты населения	комитет социальной защиты населения	2016 2017 2018 2019 2020 2016-2020	550229,7 610586,9 611457,5 565298,6 565298,6 2902871,3	- - - - - -	550229,7 610586,9 611457,5 565298,6 565298,6 2902871,3	- - - - - -	- - - - - -	исполнение полномочий по предоставлению мер социальной поддержки
7.9.	Содержание организаций социального обслуживания, находящихся в ведении комитета социальной защиты населения	комитет социальной защиты населения	2016 2017 2018 2019 2020 2016-2020	3182330,2 5758739,5 6144521,9 6334111,2 6334111,2 27753814,0	- - - - - -	2863755,1 5440164,4 5825946,8 6015536,1 6015536,1 26160938,5	- - - - - -	318575,1 318575,1 318575,1 318575,1 318575,1 1592875,5	обеспечение потребности в социальном обслуживании граждан
7.10.	Компенсация поставщикам, участвующим в выполнении государственного задания (заказа), стоимости социальных услуг, предоставленных гражданам в соответствии с индивидуальной программой предоставления социальных услуг	комитет социальной защиты населения	2016 2017 2018 2016-2018	5456,6 2417,9 1962,9 9837,4	- - - -	5456,6 2417,9 1962,9 9837,4	- - - -	- - - -	обеспечение потребности в социальном обслуживании граждан
	в том числе кредиторская задолженность, образовавшаяся по состоянию на 01 января 2016 г., по мероприятию		2016	143,9	-	143,9	-	-	

№ п/п	Наименование основного мероприятия, мероприятия	Ответственный исполнитель, соисполнитель государственной программы, подпрограммы	Год реализации	Объемы и источники финансирования (тыс.рублей)					Непосредственные результаты реализации мероприятия	
				всего	в том числе			внебюджетные источники	9	10
1	2	3	4	5	6	7	8			
					федеральный бюджет	областной бюджет	местный бюджет			
	Итого по подпрограмме		2016 2017 2018 2019 2020 2016-2020	3761922,4 6384919,7 6787352,0 7047655,1 7052664,2 31034513,4	- - - - -	3443347,3 6066344,6 6468776,9 6729080,0 6734089,1 29441637,9	- - - - -	318575,1 318575,1 318575,1 318575,1 318575,1 1592875,5"		



**Вице-губернатор – руководитель
аппарата Губернатора
Волгоградской области**

Е.А.Харичкин

ПРИЛОЖЕНИЕ 3

к постановлению
Администрации
Волгоградской области

от 22 августа 2016 г. № 467-п

"ПРИЛОЖЕНИЕ 3

к государственной программе Волгоградской области
"Социальная поддержка граждан" на 2014–2016 годы
и на период до 2020 года

РЕСУРСНОЕ ОБЕСПЕЧЕНИЕ

государственной программы Волгоградской области "Социальная поддержка граждан" на 2014–2016 годы и на период до 2020 года за счет средств, привлеченных из различных источников финансирования, с распределением по главным распорядителям средств областного бюджета

Наименование государственной программы подпрограммы	Год реализации	Наименование ответственного исполнителя, соисполнителя государственной программы, подпрограммы	всего	Объемы и источники финансирования (тыс.рублей)				
				федеральный бюджет	областной бюджет	в том числе		внебюджетные источники
1	2	3	4	5	6	7	8	
Государственная программа Волгоградской области "Социальная поддержка граждан" на 2014–2016 годы и на период до 2020 года	2014	комитет социальной защиты населения Волгоградской области	12615566,76	3322601,06	9292965,70	-	-	
		комитет здравоохранения Волгоградской области	24125,00	-	24125,00	-	-	
		комитет строительства Волгоградской области	25000,00	20000,00	5000,00	-	-	
Итого по году реализации			12664691,76	3342601,06	9322090,70	-	-	
	2015	комитет социальной защиты населения Волгоградской области	16418422,36	3917249,43	12214948,13	-	286224,80	
		комитет здравоохранения Волгоградской области	4603,84	-	4603,84	-	-	

Наименование государственной программы подпрограммы	Год реализации	Наименование ответственного исполнителя, соисполнителя государственной программы подпрограммы	всего	Объемы и источники финансирования (тыс.рублей)				
				в том числе				
				федеральный бюджет	областной бюджет	местный бюджет	внебюджетные источники	
1	2	3	4	5	6	7	8	
		комитет строительства Волгоградской области	180747,60	50000,00	130747,60	-	-	-
Итого по году реализации			16603773,80	3967249,43	12350299,57	-	286224,80	
	2016	комитет социальной защиты населения Волгоградской области	14008612,8	4162495,3	9527542,4	-	318575,1	
		комитет здравоохранения Волгоградской области	500,0	-	500,0	-	-	
		комитет строительства Волгоградской области	25851,2	-	25851,2	-	-	
Итого по году реализации			14034964,0	4162495,3	9553893,6	-	318575,1	
	2017	комитет социальной защиты населения Волгоградской области	9812788,8	-	9494213,7	-	318575,1	
		комитет здравоохранения Волгоградской области	2112,2	-	2112,2	-	-	
Итого по году реализации			9814901,0	-	9496325,9	-	318575,1	
	2018	комитет социальной защиты населения Волгоградской области	10027002,5	-	9708427,4	-	318575,1	
		комитет здравоохранения Волгоградской области	2112,2	-	2112,2	-	-	
Итого по году реализации			10029114,7	-	9710539,6	-	318575,1	

Наименование государственной программы подпрограммы	Год реализации программы	Наименование ответственного исполнителя, соисполнителя государственной программы, подпрограммы	Объемы и источники финансирования (тыс.рублей)					всего
			в том числе					
			федеральный бюджет	областной бюджет	местный бюджет	внебюджетные источники		
1	2	3	4	5	6	7	8	
	2019	комитет социальной защиты населения Волгоградской области	22712728,2	4600403,1	17793750,0	-	-	318575,1
		комитет здравоохранения Волгоградской области	30435,0	-	30435,0	-	-	-
		комитет информационных технологий Волгоградской области	5000,0	-	5000,0	-	-	-
		комитет строительства Волгоградской области	8000,0	-	8000,0	-	-	-
Итого по году реализации			22756163,2	4600403,1	17837185,0	-	-	318575,1
	2020	комитет социальной защиты населения Волгоградской области	22717737,3	4600403,1	17798759,1	-	-	318575,1
		комитет здравоохранения Волгоградской области	30435,0	-	30435,0	-	-	-
		комитет информационных технологий Волгоградской области	5000,0	-	5000,0	-	-	-
		комитет строительства Волгоградской области	92000,0	-	92000,0	-	-	-
Итого по году реализации			22845172,3	4600403,1	17926194,1	-	-	318575,1
Итого по государственной программе			108748780,8	20673152,0	86196528,5	-	-	1879100,3


Наименование государственной программы подпрограммы	Год реализации	Наименование ответственного исполнителя, соисполнителя государственной программы, подпрограммы	Объемы и источники финансирования (тыс.рублей)				
			всего	в том числе			
				федеральный бюджет	областной бюджет	местный бюджет	внебюджетные источники
1	2	3	4	5	6	7	8
Подпрограмма "Развитие мер социальной поддержки отдельных категорий граждан на территории Волгоградской области"	2014	комитет социальной защиты населения Волгоградской области	9731634,86	1767323,66	7964311,20	-	-
	2015	комитет социальной защиты населения Волгоградской области	8630712,92	2215542,03	6415170,89	-	-
	2016	комитет социальной защиты населения Волгоградской области	6901824,4	2196509,3	4705315,1	-	-
	2017	комитет социальной защиты населения Волгоградской области	2263647,6	-	2263647,6	-	-
	2018	комитет социальной защиты населения Волгоградской области	2020705,2	-	2020705,2	-	-
	2019	комитет социальной защиты населения Волгоградской области	11495842,2	2530509,1	8965333,1	-	-
	2020	комитет социальной защиты населения Волгоградской области	11495842,2	2530509,1	8965333,1	-	-
Итого по подпрограмме			52540209,4	11240393,2	41299816,2	-	-
Подпрограмма "Совершенствование социальной поддержки семей и детей на территории Волгоградской области"	2014	комитет социальной защиты населения Волгоградской области	2772497,40	1555277,40	1217220,00	-	-
	2015	комитет социальной защиты населения Волгоградской области	3221725,52	1701707,40	1520018,12	-	-

Наименование государственной программы подпрограммы	Год реализации программы	Наименование ответственного исполнителя, соисполнителя государственной программы, подпрограммы	Объемы и источники финансирования (тыс.рублей)				
			всего	в том числе			
				федеральный бюджет	областной бюджет	местный бюджет	внебюджетные источники
1	2	3	4	5	6	7	8
	2016	комитет социальной защиты населения Волгоградской области	3304663,4	1965986,0	1338677,4	-	-
	2017	комитет социальной защиты населения Волгоградской области	1150057,5	-	1150057,5	-	-
	2018	комитет социальной защиты населения Волгоградской области	1205918,2	-	1205918,2	-	-
	2019	комитет социальной защиты населения Волгоградской области	4106258,7	2069894,0	2036364,7	-	-
	2020	комитет социальной защиты населения Волгоградской области	4106258,7	2069894,0	2036364,7	-	-
Итого по подпрограмме			19867379,4	9362758,8	10504620,60	-	-
Подпрограмма "Повышение качества жизни пожилых людей в Волгоградской области"	2014	комитет социальной защиты населения Волгоградской области	49308,00	-	49308,00	-	-
		комитет здравоохранения Волгоградской области	24125,00	-	24125,00	-	-
		комитет строительства Волгоградской области	25000,00	20000,00	5000,00	-	-
Итого по году реализации	2015	комитет социальной защиты населения Волгоградской области	38814,84	-	38814,84	-	-
			98433,00	20000,00	78433,00	-	-

Наименование государственной программы подпрограммы	Год реализации	Наименование ответственного исполнителя, соисполнителя государственной программы, подпрограммы	Объемы и источники финансирования (тыс.рублей)					всего
			в том числе			внебюджетные источники		
			федеральный бюджет	областной бюджет	местный бюджет			
1	2	3	4	5	6	7	8	
		комитет здравоохранения Волгоградской области	4603,84	-	4603,84	-	-	
		комитет строительства Волгоградской области	180747,60	50000,00	130747,60	-	-	
Итого по году реализации			224166,28	50000,00	174166,28	-	-	
	2016	комитет социальной защиты населения Волгоградской области	40202,6	-	40202,6	-	-	
		комитет здравоохранения Волгоградской области	500,0	-	500,0	-	-	
Итого по году реализации			25851,2	-	25851,2	-	-	
	2017	комитет социальной защиты населения Волгоградской области	66553,8	-	66553,8	-	-	
		комитет здравоохранения Волгоградской области	14164,0	-	14164,0	-	-	
Итого по году реализации			2112,2	-	2112,2	-	-	
	2018	комитет социальной защиты населения Волгоградской области	16276,2	-	16276,2	-	-	
		комитет здравоохранения Волгоградской области	13027,1	-	13027,1	-	-	
Итого по году реализации			2112,2	-	2112,2	-	-	
Итого по году реализации			15139,3	-	15139,3	-	-	

Наименование государственной программы подпрограммы	Год реализации	Наименование ответственного исполнителя, соисполнителя государственной программы подпрограммы	Объемы и источники финансирования (тыс.рублей)					
			всего	в том числе				
				федеральный бюджет	областной бюджет	местный бюджет	внебюджетные источники	
1	2	3	4	5	6	7	8	
	2019	комитет социальной защиты населения Волгоградской области	62972,2	-	62972,2	-	-	-
		комитет здравоохранения Волгоградской области	30435,0	-	30435,0	-	-	-
		комитет информационных технологий Волгоградской области	5000,0	-	5000,0	-	-	-
		комитет строительства Волгоградской области	8000,0	-	8000,0	-	-	-
Итого по году реализации			106407,2	-	106407,2	-	-	-
	2020	комитет социальной защиты населения Волгоградской области	62972,2	-	62972,2	-	-	-
		комитет здравоохранения Волгоградской области	30435,0	-	30435,0	-	-	-
		комитет информационных технологий Волгоградской области	5000,0	-	5000,0	-	-	-
		комитет строительства Волгоградской области	92000,0	-	92000,0	-	-	-
Итого по году реализации			190407,2	-	190407,2	-	-	-
Итого по подпрограмме			717383,0	70000,0	647383,0	-	-	-

Наименование государственной программы подпрограммы	Год реализации	Наименование ответственного исполнителя, соисполнителя государственной программы, подпрограммы	всего	Объемы и источники финансирования (тыс.рублей)				
				в том числе				
				федеральный бюджет	областной бюджет	местный бюджет	внебюджетные источники	
1	2	3	4	5	6	7	8	
Подпрограмма "Модернизация и развитие системы социальной защиты населения"	2014	комитет социальной защиты населения Волгоградской области	62126,50	-	62126,50	-	-	-
	2015	комитет социальной защиты населения Волгоградской области	4527169,08	-	4240944,28	-	-	286224,80
	2016	комитет социальной защиты населения Волгоградской области	3761922,4	-	3443347,3	-	-	318575,1
	2017	комитет социальной защиты населения Волгоградской области	6384919,7	-	6066344,6	-	-	318575,1
	2018	комитет социальной защиты населения Волгоградской области	6787352,0	-	6468776,9	-	-	318575,1
	2019	комитет социальной защиты населения Волгоградской области	7047655,1	-	6729080,0	-	-	318575,1
	2020	комитет социальной защиты населения Волгоградской области	7052664,2	-	6734089,1	-	-	318575,1
Итого по подпрограмме			35623809,0	-	33744708,7	-	-	1879100,3"



Вице-губернатор – руководитель аппарата Губернатора Волгоградской области

Е.А.Харичкин

ПРИЛОЖЕНИЕ 4

к постановлению
Администрации
Волгоградской области
от 22 августа 2016 г. № 467-п

"ПРИЛОЖЕНИЕ 5

к государственной программе Волгоградской области
"Социальная поддержка граждан" на 2014–2016 годы
и на период до 2020 года

ПЕРЕЧЕНЬ

основных видов товаров, работ, услуг, приобретение, выполнение или оказание которых необходимо для осуществления мероприятий государственной программы Волгоградской области "Социальная поддержка граждан" на 2014–2016 годы и на период до 2020 года

№ п/п	2	Объем финансирования (тыс.рублей)									
		3	в том числе по годам								10
			4	5	6	7	8	9			
		всего	2014 год	2015 год	2016 год	2017 год	2018 год	2019 год	2020 год		
1.	Подпрограмма "Развитие мер социальной поддержки отдельных категорий граждан на территории Волгоградской области"										
1.1.	Услуги по изготовлению бланочной продукции	520,0	520,00	-	-	-	-	-	-	-	
1.2.	Услуги по изготовлению протезно-ортопедических изделий для граждан, не имеющих инвалидности	79635,8	15168,60	7936,54	11558,8	5121,8	4158,1	17846,0	17846,0		
1.3.	Услуги по изготовлению бланков талонов на оплату продуктов питания	4560,0	900,00	900,00	500,0	285,0	175,0	900,0	900,0		
	Итого по подпрограмме	84715,8	16588,60	8836,54	12058,8	5406,8	4333,1	18746,0	18746,0		

№ п/п	Наименование подпрограммы, приобретаемого товара (выполняемой работы, оказываемой услуги)	всего	Объем финансирования (тыс.рублей) в том числе по годам										
			2014 год	2015 год	2016 год	2017 год	2018 год	2019 год	2020 год				
			4	5	6	7	8	9	10				
1	2	3											
2.	Подпрограмма "Совершенствование социальной поддержки семей и детей на территории Волгоградской области"												
2.1.	Услуги по организации участия в церемонии вручения ордена "Родительская слава" Президентом Российской Федерации в Москве	1094,2	179,40	74,68	135,0	223,9	181,8	149,7	149,7				
2.2.	Услуги по организации торжественного приема Губернатора Волгоградской области ко Дню защиты детей	378,3	102,30	35,00	35,0	-	-	103,0	103,0				
2.3.	Услуги по организации торжественного приема Губернатора Волгоградской области ко Дню любви, семьи и верности	605,3	170,10	60,14	73,9	-	-	150,6	150,6				
2.4.	Услуги по организации торжественного приема Губернатора Волгоградской области ко Дню матери	361,9	96,90	50,00	83,0	-	-	66,0	66,0				
2.5.	Услуги по организации торжественного приема Волгоградской областной Думы ко Дню отца	311,9	98,90	45,00	30,0	-	-	69,0	69,0				
2.6.	Услуги по организации заключительного мероприятия областного смотра-конкурса на лучшую постановку патриотического воспитания им.М.С.Шумилова	25,0	-	25,00	-	-	-	-	-				
2.7.	Услуги по проведению мониторинга оздоровительной кампании детей отдельных категорий	99,0	99,00	-	-	-	-	-	-				

№ п/п	Наименование подпрограммы, приобретаемого товара (выполняемой работы, оказываемой услуги)	всего	Объем финансирования (тыс.рублей)									
			в том числе по годам									
			2014 год	2015 год	2016 год	2017 год	2018 год	2019 год	2020 год			
1	2	3	4	5	6	7	8	9	10			
2.8.	Услуги по изготовлению почетных знаков "Забота о детстве" и удостоверений к ним	93,7	93,70	-	-	-	-	-	-	-		
2.9.	Услуги по изготовлению почетных знаков "Материнская слава" и удостоверений к ним	448,0	-	-	98,0	-	-	175,0	-	175,0		
2.10.	Услуги по изготовлению удостоверений многодетным семьям	1302,6	-	381,00	-	93,6	-	414,0	-	414,0		
2.11.	Приобретение комплектов детского белья и средств по уходу за новорожденными	2400,0	-	-	-	-	-	1200,0	-	1200,0		
2.12.	Приобретение оборудования для оснащения пунктов проката детского оборудования	2308,9	-	-	-	-	508,9	900,0	-	900,0		
2.13.	Услуги по организации обучающего семинара для специалистов центров (отделений) психолого-педагогической помощи населения	900,0	-	-	-	-	-	450,0	-	450,0		
	Итого по подпрограмме	10328,8	840,30	670,82	454,9	317,5	690,7	3677,3	-	3677,3		
3.	Подпрограмма "Повышение качества жизни пожилых людей в Волгоградской области"											
3.1.	Технологическое, медицинское, реабилитационное и бытовое оборудование, производственный и хозяйственный инвентарь, мебель	85790,8	329,20	4673,10	23370,4	9379,0	6239,1	20900,0	-	20900,0		
3.2.	Компьютерная и организационная техника, включая демонстрационное оборудование, комплектующие к ним, а также программное обеспечение	15700,7	251,60	2000,00	3205,1	-	-	5122,0	-	5122,0		

№ п/п	Наименование подпрограммы, приобретаемого товара (выполняемой работы, оказываемой услуги)	Объем финансирования (тыс.рублей)										
		всего	в том числе по годам									
			2014 год	2015 год	2016 год	2017 год	2018 год	2019 год	2020 год			
1	2	3	4	5	6	7	8	9	10			
3.3.	Автотранспортные средства	38075,0	1000,00	3625,00	7420,0	-	-	13015,0	13015,0	13015,0		
3.4.	Работы по проведению капитального ремонта отделений Волгоградского областного герiatricкого центра на базе государственного бюджетного учреждения здравоохранения "Волгоградский областной клинический госпиталь ветеранов войн", Волгоград	13000,0	3000,00	-	-	-	-	5000,0	5000,0	5000,0		
3.5.	Работы по оснащению отделений Волгоградского областного герiatricкого центра на базе государственного бюджетного учреждения здравоохранения "Волгоградский областной клинический госпиталь ветеранов войн", Волгоград мебелью, медицинским оборудованием	10000,0	-	-	-	-	-	5000,0	5000,0	5000,0		
3.6.	Услуги по зубопротезированию граждан пожилого возраста на льготных условиях	65956,4	18841,20	1520,78	500,0	2112,2	2112,2	20435,0	20435,0	20435,0		
3.7.	Услуги по организации социальных семей для граждан пожилого возраста и инвалидов	74060,9	5708,20	6936,20	6149,5	4785,0	6788,0	21847,0	21847,0	21847,0		
3.8.	Услуги по созданию, сопровождению и технической поддержке информационных систем	10000,0	-	-	-	-	-	5000,0	5000,0	5000,0		
3.9.	Горюче-смазочные материалы для автотранспортных средств мобильных служб организаций социального обслуживания, находящихся в ведении комитета социальной защиты населения Волгоградской области	3408,5	128,50	-	-	-	-	1640,0	1640,0	1640,0		
3.10.	Услуги по развитию социального туризма	510,0	-	-	-	-	-	255,0	255,0	255,0		


№ п/п	Наименование подпрограммы, приобретаемого товара (выполняемой работы, оказываемой услуги)	всего	Объем финансирования (тыс.рублей)									
			в том числе по годам									
			2014 год	2015 год	2016 год	2017 год	2018 год	2019 год	2020 год			
1	2	3	4	5	6	7	8	9	10			
3.11.	Услуги, связанные с организацией и проведением областного конкурса "Лучший социальный работник" (материальное поощрение, призы, подарки)	563,5	88,50	30,96	57,6	-	-	193,2	193,2			
3.12.	Услуги по организации и проведению социального исследования (мониторинга) социально-экономического положения граждан пожилого возраста	102,0	102,00	-	-	-	-	-	-			
3.13.	Услуги по изготовлению, размещению, трансляции информационно-разъяснительных и пропагандистских материалов социальной направленности	159,9	159,90	-	-	-	-	-	-			
3.14.	Работы по строительству объекта "Государственное бюджетное специализированное стационарное учреждение социального обслуживания граждан пожилого возраста и инвалидов "Мачешанский дом-интернат для престарелых и инвалидов"	231598,8	25000,00	180747,60	25851,2	-	-	-	-			
3.15.	Работы по строительству жилого корпуса государственного бюджетного специализированного стационарного учреждения социального обслуживания граждан пожилого возраста и инвалидов "Волгоградский областной геронтологический центр"	50000,0	-	-	-	-	-	4000,0	46000,0			

№ п/п	Наименование подпрограммы, приобретаемого товара (выполняемой работы, оказываемой услуги)	Объем финансирования (тыс.рублей)										
		всего	в том числе по годам									
			2014 год	2015 год	2016 год	2017 год	2018 год	2019 год	2020 год			
1	2	3	4	5	6	7	8	9	10	11		
3.16.	Работы по реконструкции двухэтажного жилого корпуса на 100 койко-мест государственного бюджетного специализированного стационарного учреждения социального обслуживания граждан пожилого возраста и инвалидов "Волгоградский дом-интернат для престарелых и инвалидов"	50000,0	-	-	-	-	-	-	-	4000,0	46000,0	
3.17.	Услуги по обучению компьютерной грамотности неработающих пенсионеров	1011,1	-	1011,10	-	-	-	-	-	-	-	
	Итого по подпрограмме	649937,6	54609,10	200544,74	66553,8	16276,2	15139,3	106407,2	190407,2			
4.	Подпрограмма "Модернизация и развитие системы социальной защиты населения"											
4.1.	Работы по проведению капитального ремонта зданий	195715,2	22246,00	7869,20	-	-	-	80800,0	84800,0			
4.2.	Работы по проведению капитального ремонта элементов благоустройства территорий учреждений комитета социальной защиты населения Волгоградской области	56057,1	-	-	-	2182,1	17475,0	18200,0	18200,0			
4.3.	Работы по проведению капитального ремонта инженерных сетей	44542,9	-	11270,00	4146,9	3000,0	5126,0	10000,0	11000,0			
4.4.	Услуги по подготовке проектной документации, техническому обследованию, экспертизе, работы по присоединению к сетям инженерно-технического обеспечения и монтажу оборудования	3661,8	1418,30	100,00	-	143,5	-	1000,0	1000,0			
4.5.	Автотранспортные средства	22900,0	-	1500,00	1600,0	2800,0	2800,0	7100,0	7100,0			

№ п/п	Наименование подпрограммы, приобретаемого товара (выполняемой работы, оказываемой услуги)	Объем финансирования (тыс.рублей)										
		всего	в том числе по годам									
			2014 год	2015 год	2016 год	2017 год	2018 год	2019 год	2020 год			
1	2	3	4	5	6	7	8	9	10	10		
4.6.	Технологическое и бытовое оборудование, включая мебель	30701,4	-	70,00	3830,4	1240,3	488,7	12536,0	12536,0	12536,0	12536,0	
4.7.	Компьютерная и организационная техника, включая демонстрационное оборудование	21648,6	-	161,70	5637,8	752,2	762,9	7167,0	7167,0	7167,0	7167,0	
4.8.	Сервера для ведения регистра получателей социальных услуг	14835,0	7280,00	4765,00	1890,0	300,0	600,0	-	-	-	-	
4.9.	Комплекующие и запасные части к компью- терной и организационной технике, услуги по созданию, сопровождению и технической поддержке информационных систем	15161,4	732,70	185,90	3270,7	728,9	481,2	4881,0	4881,0	4881,0	4881,0	
4.10.	Реабилитационное и медицинское оборудо- вание, включая диагностические методики	3882,1	-	-	2115,4	82,7	-	842,0	842,0	842,0	842,0	
4.11.	Услуги по изготовлению, размещению, трансляции информационно-разъяснительных и пропагандистских материалов социальной направленности	10757,1	1976,40	500,03	593,9	256,3	430,5	3500,0	3500,0	3500,0	3500,0	
4.12.	Горюче-смазочные материалы для автотранс- портных средств мобильных служб учреж- дений социального обслуживания населения	5178,3	1450,00	-	-	1405,1	1131,2	596,0	596,0	596,0	596,0	
4.13.	Услуги по организации участия в областных, межрегиональных и всероссийских меро- приятиях информационно-методического и обучающего характера	1371,6	-	350,00	-	-	106,6	457,5	457,5	457,5	457,5	
4.14.	Услуги по внедрению в деятельность учреждений инновационных технологий, пилотных программ и социальных проектов	4223,1	998,50	-	799,7	274,9	-	1075,0	1075,0	1075,0	1075,0	

№ п/п	Наименование подпрограммы, приобретаемого товара (выполняемой работы, оказываемой услуги)	Объем финансирования (тыс.рублей)									
		всего	в том числе по годам								
			2014 год	2015 год	2016 год	2017 год	2018 год	2019 год	2020 год		
1	2	3	4	5	6	7	8	9	10		
4.15.	Образовательные услуги	294,3	-	65,85	20,9	9,3	7,6	90,8	99,9		
	Итого по подпрограмме	430930,0	36101,90	26837,68	23905,7	13175,3	29409,7	148245,3	153254,4		
	Итого по государственной программе	1175912,2	108139,90	236889,78	102973,2	35175,8	49572,8	277075,8	366084,9		

**Вице-губернатор – руководитель
аппарата Губернатора
Волгоградской области**



Е.А.Харичкин

ПРИЛОЖЕНИЕ 5

к постановлению
Администрации
Волгоградской области

от 22 августа 2016 г. № 467-п

"ПРИЛОЖЕНИЕ 6

к государственной программе Волгоградской области
"Социальная поддержка граждан" на 2014–2016 годы
и на период до 2020 года

ПРОГНОЗ

сводных показателей государственных заданий на оказание государственных услуг (выполнение работ) государственными учреждениями Волгоградской области на 2016–2020 годы по государственной программе Волгоградской области "Социальная поддержка граждан" на 2014–2016 годы и на период до 2020 года

№ п/п	Наименование государственной услуги (работы)	Показатель государственной услуги (работы)					Расходы областного бюджета на оказание государственной услуги (выполнение работ) (тыс.рублей)					
		наименование, единица измерения					значение показателя					
		2016 год	2017 год	2018 год	2019 год	2020 год	2016 год	2017 год	2018 год	2019 год	2020 год	
1	2	3	4	5	6	7	8	9	10	11	12	13
Государственные услуги												
1.	Предоставление социальных услуг в стационарной форме социального обслуживания гражданам пожилого возраста и инвалидам, частично или полностью утратившим способность к самообслуживанию, в домах-интернатах для престарелых и инвалидов	количество койко-дней, единиц	371400	400400	400400	400400	400400	400400	247168,3	299613,7	307005,7	307005,7
		численность граждан, получивших социальные услуги, человек	1144	1144	1144	1144	1144	1144				
		количество государственных услуг, единиц	1144	1144	1144	1144	1144	1144				
		количество социальных услуг, единиц	3662268	3909516	3909516	3909516	3909516	3909516				

№ п/п	Наименование государственной услуги (работы)	Показатель государственной услуги (работы)					Расходы областного бюджета на оказание государственной услуги (выполнение работ) (тыс.рублей)									
		наименование, единица измерения					значение показателя					год				
		2016 год	2017 год	2018 год	2019 год	2020 год	2016 год	2017 год	2018 год	2019 год	2020 год	2016 год	2017 год	2018 год	2019 год	2020 год
1	2	3	4	5	6	7	8	9	10	11	12	13	14	15	16	
2.	Предоставление социальных услуг в стационарной форме социального обслуживания гражданам пожилого возраста и инвалидам, частично или полностью утратившим способность к самообслуживанию, в геронтологических центрах	количество койко-дней, единиц	42000	42000	42000	42000	42000	42000	42000	42000	43053,9	46448,1	47258,3	47258,3	47258,3	
		численность граждан, получивших социальные услуги, человек	120	120	120	120	120	120	120	120						
		количество государственных услуг, единиц	120	120	120	120	120	120	120	120						
		количество социальных услуг, единиц	660549	660549	660549	660549	660549	660549	660549	660549						
3.	Предоставление социальных услуг в стационарной форме социального обслуживания гражданам пожилого возраста и инвалидам, частично или полностью утратившим способность к самообслуживанию, в домашних условиях малой вместимости	количество койко-дней, единиц	68250	68250	68250	68250	68250	68250	68250	68250	73770,8	84599,0	85876,6	85876,6	85876,6	
		численность граждан, получивших социальные услуги, человек	195	195	195	195	195	195	195	195						
		количество государственных услуг, единиц	195	195	195	195	195	195	195	195						
		количество социальных услуг, единиц	792196	792196	792196	792196	792196	792196	792196	792196						
4.	Предоставление социальных услуг в стационарной форме социального обслуживания гражданам пожилого возраста и инвалидам, страдающим психическими расстройствами	количество койко-дней, единиц	1171800	1171800	1171800	1171800	1171800	1171800	1171800	1171800	731941,8	838129,7	858795,7	858795,7	858795,7	
		численность граждан, получивших социальные услуги, человек	3255	3255	3255	3255	3255	3255	3255	3255						
		количество государственных услуг, единиц	3255	3255	3255	3255	3255	3255	3255	3255						
		количество социальных услуг, единиц	11569480	11569480	11569480	11569480	11569480	11569480	11569480	11569480						

№ п/п	Наименование государственной услуги (работы)	Показатель государственной услуги (работы)										Расходы областной бюджета на оказание государственной услуги (выполнение работ) (тыс.рублей)					
		наименование, единица измерения		значение показателя								2016 год	2017 год	2018 год	2019 год	2020 год	
		2016 год	2017 год	2018 год	2019 год	2020 год	2016 год	2017 год	2018 год	2019 год	2020 год	9	10	11	12	13	
1	2	3	4	5	6	7	8	9	10	11	12	13	14	15	16	17	
5.	Предоставление социальных услуг в стационарной форме обслуживания детей-инвалидам, страдающим психическими расстройствами	количество койко-дней, единиц	103950	103950	103950	103950	103950	103950	103950	103950	103950	103950	131860,6	151004,1	153028,4	153028,4	153028,4
		численность граждан, получивших социальные услуги, человек	315	315	315	315	315	315	315	315	315	315					
		количество государственных услуг, единиц	315	315	315	315	315	315	315	315	315	315					
		количество социальных услуг, единиц	2201387	2201387	2201387	2201387	2201387	2201387	2201387	2201387	2201387	2201387					
6.	Предоставление социальных услуг в стационарной форме детям-инвалидам и их родителям (законным представителям) в целях социальной реабилитации	количество койко-дней, единиц	24850	24850	24850	24850	24850	24850	24850	24850	24850	24850	45869,4	51834,5	52335,7	52335,7	52335,7
		численность граждан, получивших социальные услуги, человек	140	140	140	140	140	140	140	140	140	140					
		количество государственных услуг, единиц	140	140	140	140	140	140	140	140	140	140					
		количество социальных услуг, единиц	691897	691897	691897	691897	691897	691897	691897	691897	691897	691897					
7.	Предоставление социальных услуг в полустационарной форме детям-инвалидам и их родителям (законным представителям) в условиях дневного пребывания в целях социально-медицинской реабилитации	количество человеко-дней, единиц	32110	32110	32110	32110	32110	32110	32110	32110	32110	32110	48218,5	55362,6	55963,4	55963,4	55963,4
		численность граждан, получивших социальные услуги, человек	455	455	455	455	455	455	455	455	455	455					
		количество государственных услуг, единиц	455	455	455	455	455	455	455	455	455	455					
		количество социальных услуг, единиц	565444	565444	565444	565444	565444	565444	565444	565444	565444	565444					

Продолжение приложения 6

№ п/п	Наименование государственной услуги (работы)	Показатель государственной услуги (работы)	Расходы областного бюджета на оказание государственной услуги (выполнение работ) (тыс.рублей)													
			значение показателя					год								
			2016 год	2017 год	2018 год	2019 год	2020 год	2016 год	2017 год	2018 год	2019 год	2020 год				
1	2	3	4	5	6	7	8	9	10	11	12	13				
8.	Предоставление социальных услуг в полустационарной форме социального обслуживания лицам без определенного места жительства и занятий	количество койко-дней, единиц	40000	40000	40000	40000	40000	40000	40000	40000	25900,7	32028,0	32641,8	32641,8	32641,8	
		численность граждан, получивших социальные услуги, человек	125	125	125	125	125	125	125	125						
		количество государственных услуг, единиц	125	125	125	125	125	125	125	125						
9.	Предоставление социальных услуг в полустационарной форме гражданам пожилого возраста и инвалидам в целях социально-медицинской реабилитации	количество социальных услуг, единиц	256331	256331	256331	256331	256331	256331	256331	256331						
		численность граждан, получивших социальные услуги, человек	1150	1150	1150	1150	1150	1150	1150	1150	21354,2	22126,8	22212,3	22212,3	22212,3	22212,3
		количество государственных услуг, единиц	1150	1150	1150	1150	1150	1150	1150	1150						
10.	Предоставление социальных услуг в полустационарной форме гражданам пожилого возраста и инвалидам в целях социальной реабилитации	количество социальных услуг, единиц	114114	114114	114114	114114	114114	114114	114114	114114						
		численность граждан, получивших социальные услуги, человек	2020	2020	2020	2020	2020	2020	2020	2020	24696,8	25546,5	25631,5	25631,5	25631,5	25631,5
		количество государственных услуг, единиц	2020	2020	2020	2020	2020	2020	2020	2020						
		количество социальных услуг, единиц	114487	114487	114487	114487	114487	114487	114487	114487						

Продолжение приложения 6

№ п/п	Наименование государственной услуги (работы)	Показатель государственной услуги (работы)					Расходы областного бюджета на оказание государственной услуги (выполнение работ) (тыс.рублей)						
		наименование, единица измерения					значение показателя						
		2016 год	2017 год	2018 год	2019 год	2020 год	2016 год	2017 год	2018 год	2019 год	2020 год		
1	2	3	4	5	6	7	8	9	10	11	12	13	
11.	Предоставление социальных услуг в полустационарной форме детям-инвалидам, детям, испытывающим трудности в социальной адаптации, и их родителям (законным представителям) в целях социальной реабилитации	численность граждан, получивших социальные услуги, человек	3973	3973	3973	3973	3973	3973	54946,6	58194,9	58519,5	58519,5	58519,5
		количество государственных услуг, единиц	3973	3973	3973	3973	3973	3973					
		количество социальных услуг, единиц	280345	280345	280345	280345	280345	280345					
12.	Предоставление социальных услуг в стационарной форме несовершеннолетним в социально-реабилитационных центрах для несовершеннолетних (социально-реабилитационных отделениях для несовершеннолетних)	количество койко-дней, единиц	82350	82350	82350	82350	82350	82350	182134,5	205139,9	207402,9	207402,9	207402,9
		численность граждан, получивших социальные услуги, человек	1180	1180	1180	1180	1180	1180					
		количество государственных услуг, единиц	1180	1180	1180	1180	1180	1180					
		количество социальных услуг, единиц	1578328	1578328	1578328	1578328	1578328	1578328					
13.	Предоставление социальных услуг в полустационарной форме несовершеннолетним в условиях дневного пребывания в социально-реабилитационных центрах для несовершеннолетних	количество человеко-дней, единиц	21200	21200	21200	21200	21200	21200	16944,0	19981,2	20268,1	20268,1	20268,1
		численность граждан, получивших социальные услуги, человек	400	400	400	400	400	400					
		количество государственных услуг, единиц	400	400	400	400	400	400					
		количество социальных услуг, единиц	239826	239826	239826	239826	239826	239826					

№ п/п	Наименование государственной услуги (работы)	Показатель государственной услуги (работы)					Расходы областной бюджета на оказание государственной услуги (выполнение работ) (тыс.рублей)					
		наименование, единица измерения		значение показателя			2016 год	2017 год	2018 год	2019 год	2020 год	
		2016 год	2017 год	2018 год	2019 год	2020 год	9	10	11	12	13	
1	2	3	4	5	6	7	8	9	10	11	12	13
17.	Предоставление социальных услуг в стационарной форме социального обслуживания гражданам пожилого возраста, сохранившим способность к самостоятельному обслуживанию и активному передвижению, имеющим показания к санаторно-курортному лечению	количество койко-дней, единиц	12600	12600	12600	12600	12600	15834,1	18825,4	19096,0	19096,0	19096,0
		численность граждан, получивших социальные услуги, человек	600	600	600	600	600					
		количество государственных услуг, единиц	600	600	600	600	600					
		количество социальных услуг, единиц	205010	205010	205010	205010	205010					
18.	Предоставление консультационных и методических услуг	количество проведенных консультаций, штук	9968	9968	9968	9968	9968	6586,4	7020,0	7062,9	7062,9	7062,9
		количество отчетов, составленных по результатам работы, штук	4	4	4	4	4					
19.	Предоставление социальных услуг в полустационарной форме социального обслуживания в центрах (отделениях) психолого-педагогической помощи населению	численность граждан, получивших социальные услуги, человек	22900	22900	22900	22900	22900	115133,0	122148,0	122833,0	122833,0	122833,0
		количество государственных услуг, единиц	22900	22900	22900	22900	22900					
		количество социальных услуг, единиц	452504	452504	452504	452504	452504					
		Итого по государственным услугам	2060759	2089759	2089759	2089759	2089759	2686860,7	2966680,8	3007243,8	3007243,8	3007243,8

№ п/п	Наименование государственной услуги (работы)	Показатель государственной услуги (работы)					Расходы областного бюджета на оказание государственной услуги (выполнение работ) (тыс.рублей)									
		наименование, единица измерения					значение показателя					год				
		2016 год	2017 год	2018 год	2019 год	2020 год	2016 год	2017 год	2018 год	2019 год	2020 год	2016 год	2017 год	2018 год	2019 год	2020 год
1	2	3	4	5	6	7	8	9	10	11	12	13				
	Государственные работы															
20.	Предоставление консультационных и методических услуг	количество проведенных консультаций, штук	9545	9545	9545	9545	9545	-	-	-	-	-	-	-	-	-
	Итого по государственным работам															
	Всего по государственным услугам (работам)		2070304	2099304	2099304	2099304	2099304	2686860,7	2966680,8	3007243,8	3007243,8	3007243,8	3007243,8			

Видеогубернатор – руководитель аппарата Губернатора Волгоградской области

Е.А.Харичкин

