



АДМИНИСТРАЦИЯ ВОЛГОГРАДСКОЙ ОБЛАСТИ

ПОСТАНОВЛЕНИЕ

от 30 декабря 2015 г. № 836-п

О внесении изменений в постановление Правительства Волгоградской области от 10 февраля 2014 г. № 46-п "Об утверждении государственной программы Волгоградской области "Обеспечение доступным и комфортным жильем и коммунальными услугами жителей Волгоградской области" на 2014–2016 годы и на период до 2020 года"

Администрация Волгоградской области постановляет:

1. Внести в постановление Правительства Волгоградской области от 10 февраля 2014 г. № 46-п "Об утверждении государственной программы Волгоградской области "Обеспечение доступным и комфортным жильем и коммунальными услугами жителей Волгоградской области" на 2014–2016 годы и на период до 2020 года" следующие изменения:

1.1. В государственной программе Волгоградской области "Обеспечение доступным и комфортным жильем и коммунальными услугами жителей Волгоградской области" на 2014–2016 годы и на период до 2020 года, утвержденной названным постановлением (далее именуется – государственная программа):

1.1.1. В паспорте:

1) в позиции "Целевые показатели государственной программы, их значения на последний год реализации":

в абзаце первом цифры "50" заменить цифрами "39";

в абзаце третьем цифры "516" заменить цифрами "58";

в абзаце четвертом слова "563 гражданина и 241 семья" заменить словами "487 граждан и 254 семьи";

в абзаце пятом цифры "9196" заменить цифрами "10461";

в абзаце девятом слова "256 жилых помещений" заменить словами "741 жилое помещение";

2) позицию "Объемы и источники финансирования государственной программы" изложить в следующей редакции:

"Объемы и источники финансирования государственной программы

общий объем финансирования государственной программы на 2014–2020 годы составит 47852013,28 тыс.рублей, из них по годам и источникам финансирования:

а) средства федерального бюджета – 9910011,52 тыс.рублей, в том числе:

2014 год – 1710373,95 тыс.рублей;

2015 год – 952708,56 тыс.рублей;

2016 год – 1741038,50 тыс.рублей;

2017 год – 1850980,26 тыс.рублей;

2018 год – 1144819,08 тыс.рублей;

2019 год – 1270586,43 тыс.рублей;	
2020 год – 1239504,74 тыс.рублей;	
б) средства областного бюджета	–
20885044,56 тыс.рублей, в том числе:	
2014 год – 639848,20 тыс.рублей;	
2015 год – 1468072,00 тыс.рублей;	
2016 год – 1000886,70 тыс.рублей;	
2017 год – 966747,80 тыс.рублей;	
2018 год – 5955851,64 тыс.рублей;	
2019 год – 5491955,31 тыс.рублей;	
2020 год – 5361682,91 тыс.рублей;	
в) средства местных бюджетов	–
7619430,52 тыс.рублей, в том числе:	
2014 год – 121927,23 тыс.рублей;	
2015 год – 262511,78 тыс.рублей;	
2016 год – 197010,62 тыс.рублей;	
2017 год – 100655,02 тыс.рублей;	
2018 год – 2314282,20 тыс.рублей;	
2019 год – 2392714,70 тыс.рублей;	
2020 год – 2230328,97 тыс.рублей;	
г) внебюджетные средства	–
9437526,68 тыс.рублей, в том числе:	
2014 год – 1785672,86 тыс.рублей;	
2015 год – 1840887,59 тыс.рублей;	
2018 год – 1912683,03 тыс.рублей;	
2019 год – 2036969,78 тыс.рублей;	
2020 год – 1861313,42 тыс.рублей".	

1.1.2. В разделе 3 в таблице в графе 3:

в пункте 1 цифры "50" заменить цифрами "39";

в пункте 3 цифры "516" заменить цифрами "58";

в пункте 4 слова "563 гражданина и 241 семья" заменить словами "487 граждан и 254 семьи";

в пункте 5 цифры "9196" заменить цифрами "10461";

в пункте 9 слова "256 жилых помещений" заменить словами "741 жилое помещение".

1.1.3. Раздел 4 дополнить абзацем тридцатым следующего содержания:

"предоставлению жилых помещений, не востребованных гражданами, уволенными с военной службы;".

1.1.4. В разделе 6 абзацы первый–пятый изложить в следующей редакции:

"Общий объем финансового обеспечения реализации государственной программы на 2014–2020 годы за счет всех источников финансирования составляет 47852013,28 тыс.рублей, в том числе за счет средств:

федерального бюджета – 9910011,52 тыс.рублей;

областного бюджета – 20885044,56 тыс.рублей;

местных бюджетов – 7619430,52 тыс.рублей;

внебюджетных источников – 9437526,68 тыс.рублей.".

1.1.5. В разделе 7:

а) абзац четырнадцатый исключить;

б) дополнить раздел абзацем тринадцатым следующего содержания:

"Переселение граждан, проживающих на территории Волгоградской области, из жилых помещений, непригодных для проживания, и многоквартирных домов, признанных аварийными";".

1.1.6. Раздел 8 изложить в следующей редакции:

"8. Перечень имущества, создаваемого (приобретаемого) в ходе реализации государственной программы. Сведения о правах на имущество, создаваемое (приобретаемое) в ходе реализации государственной программы

В ходе реализации подпрограммы "Обеспечение жилыми помещениями детей-сирот и детей, оставшихся без попечения родителей, лиц из числа детей-сирот, детей, оставшихся без попечения родителей" будет создан специализированный жилищный фонд для детей-сирот, из которого будет обеспечено жилыми помещениями 3282 лица из числа детей-сирот.

К специализированному жилищному фонду для детей-сирот будет отнесено 3282 жилых помещения, в том числе:

- в 2014 году – 322 жилых помещения;
- в 2015 году – 170 жилых помещений;
- в 2016 году – 486 жилых помещений;
- в 2017 году – 193 жилых помещения;
- в 2018 году – 456 жилых помещений;
- в 2019 году – 786 жилых помещений;
- в 2020 году – 869 жилых помещений.

В рамках реализации подпрограммы "Формирование маневренного жилищного фонда Волгоградской области" планируется:

1) приобретение жилых помещений в государственную собственность Волгоградской области, в том числе путем жилищного строительства;

2) отнесение жилых помещений, не востребованных гражданами, уволенными с военной службы, к маневренному жилищному фонду Волгоградской области с учетом федерального законодательства;

3) реконструкция или капитальный ремонт жилищного фонда с последующим включением в состав маневренного жилищного фонда следующих объектов:

здания общежития ГБОУ СПО "Волгоградский социально-экономический техникум", расположенного по адресу: ул.Саушинская, 13б в Красноармейском районе г.Волгограда;

трехэтажного здания – пристройки МОУ школы-интерната им.37-й Гвардейской, расположенного по адресу: Волгоградская область, г.Волжский, ул.Пушкина, д.168г;

здания учебного корпуса медицинского колледжа, расположенного по адресу: Волгоградская область, г.Камышин, ул.Волгоградская, д.45а;

встроенного помещения, расположенного по адресу: Волгоградская область, г.Волжский, ул.Горького, д.3.

Перечень объектов, реконструкцию или капитальный ремонт которых планируется осуществить в рамках указанной подпрограммы, представлен в приложении 13."

1.2. В подпрограмме "Обеспечение жилыми помещениями детей-сирот и детей, оставшихся без попечения родителей, лиц из числа детей-сирот, детей, оставшихся без попечения родителей":

1.2.1. В паспорте:

1) позиции "Целевые показатели подпрограммы, их значения на последний год реализации", "Объемы и источники финансирования подпрограммы", "Ожидаемые результаты реализации подпрограммы" изложить в следующей редакции:

"Целевые показатели подпрограммы, их значения на последний год реализации	- количество детей-сирот, которые подлежат обеспечению жилыми помещениями на начало финансового года, – 1704 человека; количество детей-сирот, которые подлежат обеспечению жилыми помещениями и у которых право возникло в текущем году, – 543 человека; количество детей-сирот, имеющих и не реализовавших право на обеспечение жилыми помещениями на 01 января 2013 г., обеспеченных жилыми помещениями на конец отчетного года, – 10 человек; количество детей-сирот, обеспеченных жилыми помещениями из специализированного жилищного фонда, – 3282 человека; количество детей-сирот, обеспеченных жилыми помещениями маневренного жилищного фонда, – 982 человека; количество жилых помещений, переданных для пользования детям-сиротам, – 4274 жилых помещения; доля детей-сирот, обеспеченных жилыми помещениями, в общей численности детей, которые подлежат обеспечению жилыми помещениями, – 39 процентов";
---	--

"Объемы и источники финансирования подпрограммы	- общий объем финансирования подпрограммы на 2014–2020 годы составит 3803292,00 тыс.рублей, из них по годам и источникам финансирования: а) средства федерального бюджета – 364366,70 тыс.рублей, в том числе: 2014 год – 92470,20 тыс.рублей (86043,80 тыс.рублей предусмотрено Федеральным законом от 02 декабря 2013 г. № 349-ФЗ "О федеральном бюджете на 2014 год и на плановый период 2015 и 2016 годов", 6426,40 тыс.рублей – неиспользованный остаток прошлых лет, потребность в котором подтверждена);
---	---

2015 год – 89755,50 тыс.рублей (89622,60 тыс.рублей предусмотрено Федеральным законом от 01 декабря 2014 г. № 384-ФЗ "О федеральном бюджете на 2015 год и на плановый период 2016 и 2017 годов", 132,90 тыс.рублей – неиспользованный остаток прошлых лет, потребность в котором подтверждена);

2016 год – 91610,50 тыс.рублей;

2017 год – 90530,50 тыс.рублей;

б) средства областного бюджета – 3438925,30 тыс.рублей, в том числе:

2014 год – 332775,00 тыс.рублей;

2015 год – 332025,80 тыс.рублей;

2016 год – 292525,20 тыс.рублей;

2017 год – 292525,20 тыс.рублей;

2018 год – 598122,50 тыс.рублей;

2019 год – 618019,20 тыс.рублей;

2020 год – 972932,40 тыс.рублей

Ожидаемые результаты реализации подпрограммы - обеспечение в 2014–2020 годах жилыми помещениями 4274 человека, в том числе:

в 2014 году – 322 человека;

в 2015 году – 565 человек;

в 2016 году – 798 человек;

в 2017 году – 478 человек;

в 2018 году – 456 человек;

в 2019 году – 786 человек;

в 2020 году – 869 человек".

1.2.2. В разделе 1 абзац четвертый изложить в следующей редакции:

"На начало 2015 года в список детей-сирот, которые подлежат обеспечению жилыми помещениями, включено 4249 человек начиная с 14 лет. Прогнозное число детей-сирот, которые подлежат обеспечению жилыми помещениями и достигли 18-летнего возраста, составит в 2015 году – 2917 человек, в 2016 году – 2895 человек, в 2017 году – 2573 человека, в 2018 году – 2417 человек, в 2019 году – 2490 человек, в 2020 году – 2247 человек."

1.2.3. В разделе 3:

1) абзацы четырнадцатый–двадцать первый изложить в следующей редакции:

"Успешная реализация мероприятий подпрограммы позволит в 2014–2020 годах обеспечить детей-сирот в количестве 4274 человека жилыми помещениями, в том числе:

в 2014 году – 322 человека;

в 2015 году – 565 человек;

в 2016 году – 798 человек;

в 2017 году – 478 человек;

в 2018 году – 456 человек;

в 2019 году – 786 человек;

в 2020 году – 869 человек.";

2) дополнить раздел абзацем шестым следующего содержания:

"количество детей-сирот, обеспеченных жилыми помещениями маневренного жилищного фонда;"

1.2.4. В разделе 4:

1) в абзаце первом слово "министерством" заменить словом "комитетом";

2) абзац тринадцатый заменить абзацами следующего содержания:

"4.6. Предоставление межбюджетных трансфертов из областного бюджета местным бюджетам на исполнение органами местного самоуправления муниципальных образований Волгоградской области судебных решений по обеспечению детей-сирот жилыми помещениями.

4.7. Предоставление детям-сиротам жилых помещений маневренного жилищного фонда Волгоградской области."

1.2.5. Раздел 5 изложить в следующей редакции:

"5. Прогноз сводных целевых показателей государственных заданий в рамках реализации подпрограммы

В рамках реализации подпрограммы оказание государственных услуг государственными учреждениями Волгоградской области юридическим и (или) физическим лицам не предполагается."

1.2.6. В разделе 6:

в абзаце третьем цифры "4570644,8" заменить цифрами "3803292,0";

в абзаце девятом цифры "4206278,1" заменить цифрами "3438925,3";

в абзаце одиннадцатом цифры "635000,7" заменить цифрами "332025,8";

в абзаце четырнадцатом цифры "800514,0" заменить цифрами "598122,5";

в абзаце пятнадцатом цифры "880005,6" заменить цифрами "618019,2".

1.2.7. Раздел 7 дополнить абзацем тридцатым следующего содержания:

"В рамках реализации подпрограммы осуществляется предоставление межбюджетных трансфертов из областного бюджета местным бюджетам на исполнение органами местного самоуправления муниципальных образований Волгоградской области судебных решений по обеспечению детей-сирот жилыми помещениями по договорам социального найма. Реализация указанного мероприятия осуществляется в соответствии с законодательством Волгоградской области."

1.2.8. В разделе 8 абзац первый изложить в следующей редакции:

"В ходе реализации подпрограммы будет создан специализированный жилищный фонд для детей-сирот и обеспечено 4274 лица из числа детей-сирот жилыми помещениями из специализированного жилищного фонда для детей-сирот. К специализированному жилищному фонду для детей-сирот будет отнесено 4274 жилых помещения, в том числе в 2014 году – 322 жилых помещения, в 2015 году – 565 жилых помещений, в 2016 году – 798 жилых помещений, в 2017 году – 478 жилых помещений, в 2018 году – 456 жилых помещений, в 2019 году – 786 жилых помещений, в 2020 году – 869 жилых помещений."

1.3. В подпрограмме "Молодой семье – доступное жилье":

1.3.1. В паспорте позицию "Объемы и источники финансирования подпрограммы" изложить в следующей редакции:

"Объемы и источники финансирования подпрограммы"	- общий объем финансирования подпрограммы на 2014–2020 годы составит 6084699,04 тыс.рублей, из них по годам и источникам финансирования:
	а) средства федерального бюджета – 680867,37 тыс.рублей, в том числе:
	2014 год – 65284,25 тыс.рублей;
	2015 год – 69934,86 тыс.рублей;
	2018 год – 177763,38 тыс.рублей;
	2019 год – 199483,28 тыс.рублей;
	2020 год – 168401,60 тыс.рублей;
	б) средства областного бюджета – 800190,83 тыс.рублей, в том числе:
	2014 год – 72341,00 тыс.рублей;
	2015 год – 142512,00 тыс.рублей;
	2018 год – 190693,60 тыс.рублей;
	2019 год – 213993,37 тыс.рублей;
	2020 год – 180650,86 тыс.рублей;
	в) средства местных бюджетов – 691424,53 тыс. рублей, в том числе:
	2014 год – 86010,13 тыс.рублей;
	2015 год – 68771,38 тыс.рублей;
	2018 год – 174829,62 тыс.рублей;
	2019 год – 196191,06 тыс.рублей;
	2020 год – 165622,34 тыс.рублей;
	г) внебюджетные средства – 3912216,31 тыс.рублей, в том числе:
	2014 год – 414142,86 тыс.рублей;
	2015 год – 380137,59 тыс.рублей;
	2018 год – 1015006,24 тыс.рублей;
	2019 год – 1139292,99 тыс.рублей;
	2020 год – 963636,63 тыс.рублей".

1.3.2. В разделе 6 абзацы седьмой–одиннадцатый изложить в следующей редакции:

"Общий объем финансирования подпрограммы в 2014–2020 годах составит 6084699,04 тыс.рублей, в том числе за счет:

средств федерального бюджета – 680867,37 тыс.рублей;

средств областного бюджета – 800190,83 тыс.рублей;

средств местных бюджетов – 691424,53 тыс.рублей;

внебюджетных средств – 3912216,31 тыс.рублей."

1.4. В подпрограмме "Ипотечное кредитование молодых учителей государственных и муниципальных образовательных организаций Волгоградской области, реализующих образовательные программы начального общего, основного общего и среднего общего образования":

1.4.1. В паспорте:

1) в позиции "Целевые показатели подпрограммы, их значения на последний год реализации" в абзаце первом цифры "516" заменить цифрами "58";

2) позицию "Объемы и источники финансирования подпрограммы" изложить в следующей редакции:

"Объемы и источники финансирования подпрограммы - общий объем финансирования подпрограммы на 2014–2020 годы составит 33027,30 тыс.рублей, из них по годам и источникам финансирования:
 а) средства федерального бюджета в 2014 году – 18165,30 тыс.рублей (неиспользованный остаток прошлых лет, потребность в котором подтверждена);
 б) средства областного бюджета в 2014 году – 14862,00 тыс.рублей";

3) в позиции "Ожидаемые результаты реализации подпрограммы" абзацы первый–пятый заменить абзацем следующего содержания:

"а) обеспечение жильем в 2014 году 58 молодых учителей, проживающих на территории Волгоградской области;"

1.4.2. В разделе 3 абзацы одиннадцатый–пятнадцатый заменить абзацем следующего содержания:

"1) обеспечить жильем 58 молодых учителей, проживающих на территории Волгоградской области;"

1.4.3. В разделе 6:

1) в абзаце восемнадцатом цифры "62616,69" заменить цифрами "14862,00"

2) абзацы первый–пятнадцатый заменить абзацами следующего содержания:

"Основными источниками финансирования подпрограммы являются средства областного бюджета.

Предполагаемый объем финансирования мероприятий подпрограммы в 2014 году составил 33027,30 тыс.рублей, в том числе средства федерального бюджета – 18165,30 тыс.рублей, средства областного бюджета – 14862,00 тыс.рублей.";

3) в таблице в графах 5–10 цифры заменить соответственно знаком "--".

1.5. В подпрограмме "Выполнение обязательств по обеспечению жильем категорий граждан, установленных законодательством":

1.5.1. В паспорте:

1) в позиции "Целевые показатели подпрограммы, их значения на последний год реализации" слова "563 гражданина и 241 семья" заменить словами "487 граждан и 254 семьи";

2) позицию "Объемы и источники финансирования подпрограммы" изложить в следующей редакции:

"Объемы и источники финансирования подпрограммы - общий объем финансирования подпрограммы на 2014–2020 годы составит 797723,10 тыс.рублей, из них по годам и источникам финансирования:
 а) средства федерального бюджета – 722923,10 тыс.рублей, в том числе:
 2014 год – 243832,80 тыс.рублей;
 2015 год – 222343,30 тыс.рублей;
 2016 год – 24310,60 тыс.рублей;
 2017 год – 24341,50 тыс.рублей;
 2019 год – 104047,45 тыс.рублей;
 2020 год – 104047,45 тыс.рублей;

- б) средства областного бюджета – 37400,00 тыс.рублей, в том числе:
 2014 год – 15720,00 тыс.рублей;
 2015 год – 500,00 тыс.рублей;
 2016 год – 500,00 тыс.рублей;
 2017 год – 1000,00 тыс.рублей;
 2018 год – 1000,00 тыс.рублей;
 2019 год – 9340,00 тыс.рублей;
 2020 год – 9340,00 тыс.рублей;
- в) средства местных бюджетов – 37400,00 тыс.рублей, в том числе:
 2014 год – 15720,00 тыс.рублей;
 2015 год – 500,00 тыс.рублей;
 2016 год – 500,00 тыс.рублей;
 2017 год – 1000,00 тыс.рублей;
 2018 год – 1000,00 тыс.рублей;
 2019 год – 9340,00 тыс.рублей;
 2020 год – 9340,00 тыс.рублей";

3) в позиции "Ожидаемые результаты реализации подпрограммы":
 в абзаце втором цифры "65" заменить цифрами "38";
 в абзаце третьем цифры "67" заменить цифрами "60";
 в абзаце четвертом слова "29 семей" заменить словами "91 семья";
 в абзаце шестом слова "362 человека" заменить словами "286 человек";
 в абзаце седьмом слова "5 семей" заменить словами "4 семьи";
 в абзаце восьмом слова "75 семей" заменить словами "61 семья".

1.5.2. В разделе 6 абзацы первый–двадцать первый заменить абзацами следующего содержания:

"Объем финансирования мероприятий подпрограммы на 2014–2020 годы составит 797723,10 тыс.рублей, в том числе по годам и источникам финансирования:

- а) средства федерального бюджета – 722923,10 тыс.рублей, из них:
 2014 год – 243832,80 тыс.рублей;
 2015 год – 222343,30 тыс.рублей;
 2016 год – 24310,60 тыс.рублей;
 2017 год – 24341,50 тыс.рублей;
 2019 год – 104047,45 тыс.рублей;
 2020 год – 104047,45 тыс.рублей;
- б) средства областного бюджета – 37400,00 тыс.рублей, из них:
 2014 год – 15720,00 тыс.рублей;
 2015 год – 500,00 тыс.рублей;
 2016 год – 500,00 тыс.рублей;
 2017 год – 1000,00 тыс.рублей;
 2018 год – 1000,00 тыс.рублей;
 2019 год – 9340,00 тыс.рублей;
 2020 год – 9340,00 тыс.рублей;
- в) средства местных бюджетов – 37400,00 тыс.рублей, из них:
 2014 год – 15720,00 тыс.рублей;
 2015 год – 500,00 тыс.рублей;
 2016 год – 500,00 тыс.рублей;

2017 год – 1000,00 тыс.рублей;
 2018 год – 1000,00 тыс.рублей;
 2019 год – 9340,00 тыс.рублей;
 2020 год – 9340,00 тыс.рублей."

1.5.3. В разделе 7 в абзаце втором слово "министерства" заменить словом "комитета".

1.5.4. Раздел 8 изложить в следующей редакции:

"8. Перечень имущества, создаваемого (приобретаемого) в ходе реализации подпрограммы. Сведения о правах на имущество, создаваемое (приобретаемое) в ходе реализации подпрограммы

В ходе реализации подпрограммы будет создан жилищный фонд социального использования для граждан, относящихся к категориям ветеранов, инвалидов Великой Отечественной войны и приравненных к ним лиц, при избрании ими формы обеспечения жильем по договору социального найма, увеличен частный жилищный фонд – совокупность жилых помещений, находящихся в собственности граждан, за счет приобретения гражданами – участниками подпрограммы жилых помещений в собственность с использованием социальной выплаты на приобретение или строительство жилых помещений."

1.6. В подпрограмме "Переселение граждан, проживающих на территории Волгоградской области, из жилых помещений, непригодных для проживания, и многоквартирных домов, признанных аварийными":

1.6.1. В паспорте:

1) в позиции "Ответственный исполнитель подпрограммы" слова "жилищно-коммунального хозяйства" заменить словом "строительства";

2) в позиции "Целевые показатели подпрограммы, их значения на последний год реализации" цифры "9196" и "198" заменить соответственно цифрами "10461" и "236";

3) позицию "Объемы и источники финансирования подпрограммы" изложить в следующей редакции:

"Объемы и источники финансирования подпрограммы"	- общий объем финансирования подпрограммы на 2014–2020 годы составит 5289051,16 тыс.рублей, из них по годам и источникам финансирования:
	а) средства областного бюджета – 3486949,61 тыс.рублей, в том числе:
	2014 год – 2250,20 тыс.рублей;
	2018 год – 1173127,00 тыс.рублей;
	2019 год – 1176055,70 тыс.рублей;
	2020 год – 1135516,71 тыс.рублей;
	в) средства местных бюджетов – 1802101,55 тыс. рублей, в том числе:
	2018 год – 584794,28 тыс.рублей;
	2019 год – 611989,04 тыс.рублей;
	2020 год – 605318,23 тыс.рублей";

4) в позиции "Ожидаемые результаты реализации подпрограммы" цифры "3168", "2915", "3113" заменить соответственно цифрами "3218", "3656", "3587".

1.6.2. В разделе 6 абзацы первый–одиннадцатый изложить в следующей редакции:

"В результате реализации подпрограммы 10461 человек, проживающий на территории Волгоградской области, будет переселен из признанных непригодными для проживания жилых помещений, расположенных в многоквартирных домах, и многоквартирных домов, признанных аварийными.

Объем финансирования мероприятий подпрограммы на 2014–2020 годы составит 5289051,16 тыс.рублей, из них по годам и источникам финансирования:

а) средства областного бюджета – 3486949,61 тыс.рублей, в том числе:

2014 год – 2250,2 тыс.рублей (оплата кредиторской задолженности по мероприятию "Предоставление субсидий из областного бюджета бюджету городского поселения г.Николаевск Николаевского муниципального района Волгоградской области на приобретение органами местного самоуправления жилых помещений в целях их последующего предоставления гражданам, переселяемым из аварийных многоквартирных домов", реализуемому в 2013 году в рамках подпрограммы "Переселение граждан, проживающих на территории Волгоградской области, из жилых помещений, непригодных для проживания, и многоквартирных домов, признанных аварийными" долгосрочной областной целевой программы "Жилище" на 2011–2015 годы, утвержденной постановлением Администрации Волгоградской области от 24 января 2011 г. № 1-п);

2018 год – 1173127,00 тыс.рублей;

2019 год – 1176055,70 тыс.рублей;

2020 год – 1135516,71 тыс.рублей;

б) средства местных бюджетов – 1802101,55 тыс.рублей, в том числе:

2018 год – 584794,28 тыс.рублей;

2019 год – 611989,04 тыс.рублей;

2020 год – 605318,23 тыс.рублей."

1.7. В подпрограмме "Стимулирование развития жилищного строительства в Волгоградской области":

1.7.1. В паспорте позицию "Объемы и источники финансирования подпрограммы" изложить в следующей редакции:

"Объемы и источники финансирования подпрограммы - общий объем финансирования подпрограммы на 2014–2020 годы составит 17296691,17 тыс.рублей, из них по годам и источникам финансирования:

а) средства федерального бюджета – 4191788,49 тыс.рублей, в том числе:

2014 год – 1290621,40 тыс.рублей (неиспользованный остаток прошлых лет, потребность в котором подтверждена);

2018 год – 967055,70 тыс.рублей;

2019 год – 967055,70 тыс.рублей;

2020 год – 967055,69 тыс.рублей;

б) средства областного бюджета – 7327533,31 тыс.рублей, в том числе:

2014 год – 144000,00 тыс.рублей;

2015 год – 206261,40 тыс.рублей;	
2016 год – 175300,00 тыс.рублей;	
2017 год – 177600,00 тыс.рублей;	
2018 год – 2301723,97 тыс.рублей;	
2019 год – 2193423,97 тыс.рублей;	
2020 год – 2129223,97 тыс.рублей;	
в) средства местных бюджетов	–
3084339,00 тыс.рублей, в том числе:	
2018 год – 1028113,00 тыс.рублей;	
2019 год – 1028113,00 тыс.рублей;	
2020 год – 1028113,00 тыс.рублей;	
г) внебюджетные средства	–
2693030,37 тыс.рублей, в том числе:	
2018 год – 897676,79 тыс.рублей;	
2019 год – 897676,79 тыс.рублей;	
2020 год – 897676,79 тыс.рублей".	

1.7.2. В разделе 4:

1) абзацы восьмой–двенадцатый изложить в следующей редакции:

"Фондом "РЖС" органам государственной власти Волгоградской области переданы полномочия по управлению и распоряжению 6 земельными участками общей площадью 383 гектара для бесплатного предоставления гражданам, имеющим трех и более детей, для жилищного строительства, в том числе:

1 земельный участок общей площадью 109 гектаров в пос.Водном в Советском районе Волгограда;

3 земельных участка площадью 47 гектаров, 16 гектаров и 26 гектаров примерно в 28 километрах по направлению на северо-запад от ориентира р.п.Городище в Советском районе Волгограда;

1 земельный участок общей площадью 115 гектаров примерно в 28 километрах по направлению на северо-запад от ориентира р.п.Городище в Советском районе Волгограда;

1 земельный участок общей площадью 70 гектаров в 1200 метрах на юго-запад от пос.Горного в Советском районе Волгограда.";

2) в абзаце сорок восьмом слова "до 2030 года, утвержденной распоряжением Правительства Российской Федерации от 19 июля 2010 г. № 1201-р" заменить словами "до 2020 года, утвержденной распоряжением Правительства Российской Федерации от 08 ноября 2014 г. № 2242-р";

3) в абзаце пятьдесят первом слова "утвержденной распоряжением Правительства Российской Федерации от 30 ноября 2012 г. № 2227-р" заменить словами "утвержденной постановлением Правительства Российской Федерации от 15 апреля 2014 г. № 323".

1.7.3. В разделе 6 абзацы третий–седьмой изложить в следующей редакции:

"Объем затрат на реализацию мероприятий подпрограммы составляет 17296691,17 тыс.рублей, в том числе:

средства федерального бюджета – 4191788,49 тыс.рублей;

средства областного бюджета – 7327533,31 тыс.рублей;

средства местных бюджетов – 3084339,00 тыс.рублей;

внебюджетные средства – 2693030,37 тыс.рублей."

1.8. В подпрограмме "Чистая вода":

1.8.1. В паспорте позицию "Объемы и источники финансирования подпрограммы" изложить в следующей редакции:

"Объемы и источники финансирования подпрограммы - общий объем финансирования подпрограммы на 2014–2020 годы составит 11285060,8 тыс.рублей, из них по годам и источникам финансирования:

а) средства федерального бюджета – 1283435,6 тыс.рублей, в том числе:
 2015 год – 570674,9 тыс.рублей;
 2016 год – 346987,4 тыс.рублей;
 2017 год – 365773,3 тыс.рублей;

б) средства областного бюджета – 5216192,8 тыс.рублей, в том числе:
 2014 год – 39900,0 тыс.рублей;
 2015 год – 654970,9 тыс.рублей;
 2016 год – 442409,0 тыс.рублей;
 2017 год – 466360,9 тыс.рублей;
 2018 год – 1595192,7 тыс.рублей;
 2019 год – 1184710,2 тыс.рублей;
 2020 год – 832649,1 тыс.рублей;

в) средства местных бюджетов – 1953152,4 тыс.рублей, в том числе:
 2014 год – 20197,1 тыс.рублей;
 2015 год – 193240,4 тыс.рублей;
 2016 год – 179154,6 тыс.рублей;
 2017 год – 82299,0 тыс.рублей;
 2018 год – 520567,3 тыс.рублей;
 2019 год – 541667,6 тыс.рублей;
 2020 год – 416026,4 тыс.рублей;

г) средства внебюджетных источников – 2832280,0 тыс.рублей, в том числе:
 2014 год – 1371530,0 тыс.рублей;
 2015 год – 1460750,0 тыс.рублей".

1.8.2. В разделе 6 абзацы второй–двадцать третий заменить абзацами следующего содержания:

"Общий объем финансирования подпрограммы на 2014–2020 годы составит 11285060,8 тыс.рублей, в том числе по годам и источникам финансирования:

- а) средства федерального бюджета – 1283435,6 тыс.рублей, из них:
 2015 год – 570674,9 тыс.рублей;
 2016 год – 346987,4 тыс.рублей;
 2017 год – 365773,3 тыс.рублей;
- б) средства областного бюджета – 5216192,8 тыс.рублей, из них:
 2014 год – 39900,0 тыс.рублей;
 2015 год – 654970,9 тыс.рублей;
 2016 год – 442409,0 тыс.рублей;
 2017 год – 466360,9 тыс.рублей;
 2018 год – 1595192,7 тыс.рублей;
 2019 год – 1184710,2 тыс.рублей;
 2020 год – 832649,1 тыс.рублей;

в) средства местных бюджетов – 1953152,4 тыс.рублей, из них:

2014 год – 20197,1 тыс.рублей;

2015 год – 193240,4 тыс.рублей;

2016 год – 179154,6 тыс.рублей;

2017 год – 82299,0 тыс.рублей;

2018 год – 520567,3 тыс.рублей;

2019 год – 541667,6 тыс.рублей;

2020 год – 416026,4 тыс.рублей;

г) средства внебюджетных источников – 2832280,0 тыс.рублей, из них:

2014 год – 1371530,0 тыс.рублей;

2015 год – 1460750,0 тыс.рублей."

1.8.3. Раздел 7 дополнить раздел абзацем десятым следующего содержания:

"При осуществлении строительства (реконструкция) объектов для муниципальных нужд, финансируемых за счет субсидии из областного бюджета, предусмотренной на развитие общественной инфраструктуры муниципального значения, реализуемых в рамках Программы подготовки к проведению в 2018 году в Российской Федерации чемпионата мира по футболу, утвержденной постановлением Правительства Российской Федерации от 20 июня 2013 г. № 518, доля софинансирования из бюджетов муниципальных образований Волгоградской области должна составлять не менее 15 процентов."

1.8.4. В разделе 8 слова "приложении 8" заменить словами "приложении 12".

1.9. В подпрограмме "Реализация отдельных направлений государственной политики Волгоградской области в сфере строительства":

1.9.1. В паспорте позиции "Целевые показатели подпрограммы, их значения на последний год реализации", "Объемы и источники финансирования подпрограммы" изложить в следующей редакции:

"Целевые показатели подпрограммы, их значения на последний год реализации - количество построенных объектов для областных государственных нужд – 168 единиц; процент завершения работ по реконструкции Центральной набережной Волгограда – 100 процентов; количество разработанных комплектов документов в рамках реализации мероприятий в области архитектуры и градостроительства – 50 единиц; количество разработанных проектов (концепций) для участия в архитектурных конкурсах – 2 комплекта; доля документов на бумажном носителе, хранящихся в государственном фонде инженерных изысканий Волгоградской области, – 100 процентов";

"Объемы и источники финансирования подпрограммы - общий объем финансирования подпрограммы на 2015–2020 годы составит 3025314,01 тыс.рублей, из них по годам и источникам финансирования:
а) средства федерального бюджета – 2648464,96 тыс.рублей, в том числе:
2016 год – 1278130,00 тыс.рублей;
2017 год – 1370334,96 тыс.рублей;

б) средства областного бюджета –
 342137,01 тыс.рублей, в том числе:
 2015 год – 104414,90 тыс.рублей;
 2016 год – 90152,50 тыс.рублей;
 2017 год – 500,00 тыс.рублей;
 2018 год – 51189,87 тыс.рублей;
 2019 год – 47689,87 тыс.рублей;
 2020 год – 48189,87 тыс.рублей;
 в) средства местных бюджетов –
 34712,04 тыс.рублей, в том числе:
 2016 год – 17356,02 тыс.рублей;
 2017 год – 17356,02 тыс.рублей".

1.9.2. В разделе 6 абзацы первый–четвертый изложить в следующей редакции:

"Общий объем финансового обеспечения реализации подпрограммы в 2015–2020 годах составляет 3025314,01 тыс.рублей за счет всех источников финансирования, в том числе за счет средств:

федерального бюджета – 2648464,96 тыс.рублей;

областного бюджета – 342137,01 тыс.рублей;

местных бюджетов – 34712,04 тыс.рублей."

1.10. Подпрограмму "Формирование маневренного жилищного фонда Волгоградской области" изложить в новой редакции согласно приложению 1.

1.11. Приложения 1–9, 12, 13 к государственной программе изложить в новой редакции согласно приложениям 2–12 соответственно.

2. Настоящее постановление вступает в силу со дня его подписания и подлежит официальному опубликованию.

Подпункт 1.8.3 подпункта 1.8 пункта 1 распространяет свое действие на отношения, возникшие с 01 января 2015 г.

Губернатор
 Волгоградской области



А.И.Бочаров

ПРИЛОЖЕНИЕ 1

к постановлению
Администрации
Волгоградской области

от 30 декабря 2015 г. № 836-п

"ПОДПРОГРАММА

"Формирование маневренного жилищного фонда
Волгоградской области"

ПАСПОРТ

подпрограммы "Формирование маневренного жилищного фонда
Волгоградской области"

- Ответственный исполнитель подпрограммы - комитет строительства Волгоградской области
- Соисполнитель подпрограммы - комитет жилищно-коммунального хозяйства Волгоградской области
- Цели подпрограммы - формирование маневренного жилищного фонда Волгоградской области;
обеспечение граждан жилыми помещениями маневренного жилищного фонда Волгоградской области
- Задачи подпрограммы - внесение изменений в действующие нормативные правовые акты Волгоградской области, предусматривающие формирование маневренного жилищного фонда Волгоградской области путем реконструкции или капитального ремонта жилищного фонда с последующим отнесением к маневренному жилищному фонду Волгоградской области;
поддержка отдельных категорий граждан, установленных законодательством Российской Федерации и Волгоградской области, в улучшении жилищных условий;
создание маневренного жилищного фонда Волгоградской области;
обновление жилищного фонда Волгоградской области
- Целевые показатели подпрограммы, их значения на последний год реализации - количество граждан, нуждающихся в обеспечении жилыми помещениями маневренного жилищного фонда Волгоградской области, – 285 человек;
количество жилых помещений, отнесенных к маневренному жилищному фонду Волгоградской области, – 741 жилое помещение;
количество граждан, обеспеченных жилыми помещениями маневренного жилищного фонда Волгоградской области, – 982 человека;

доля предоставленных гражданам жилых помещений маневренного жилищного фонда Волгоградской области от общего числа граждан, нуждающихся в предоставлении жилых помещений маневренного жилищного фонда Волгоградской области, – 100 процентов

Сроки и этапы реализации - подпрограммы	подпрограмма реализуется в 2014–2020 годах в один этап
Объемы и источники финансирования подпрограммы	<p>общий объем финансирования подпрограммы за счет средств областного бюджета составит 74148,7 тыс.рублей, из них по годам:</p> <p>2014 год – 18000,0 тыс.рублей; 2015 год – 27387,0 тыс.рублей; 2017 год – 28761,7 тыс.рублей</p>
Ожидаемые результаты - реализации подпрограммы	<p>формирование маневренного жилищного фонда Волгоградской области для предоставления гражданам в соответствии с законодательством;</p> <p>увеличение числа жилых помещений маневренного жилищного фонда Волгоградской области;</p> <p>предоставление по договорам найма жилых помещений маневренного жилищного фонда Волгоградской области нуждающимся категориям граждан;</p> <p>снижение социальной напряженности.</p>

1. Общая характеристика сферы реализации подпрограммы

Одним из приоритетных направлений жилищной политики в Российской Федерации является обеспечение комфортных условий проживания граждан, в том числе выполнение обязательств государства по реализации права на предоставление жилых помещений маневренного жилищного фонда Волгоградской области в соответствии с федеральным законодательством.

В настоящее время в Волгоградской области наблюдается дефицит свободных жилых помещений маневренного жилищного фонда Волгоградской области.

В соответствии с законодательством Российской Федерации и Волгоградской области жилые помещения маневренного жилищного фонда Волгоградской области предоставляются для временного проживания гражданам:

в связи с капитальным ремонтом или реконструкцией дома, в котором находятся жилые помещения Волгоградской области, занимаемые гражданами по договорам социального найма;

в случае утраты жилых помещений в результате обращения взыскания на эти жилые помещения, которые были приобретены за счет кредита финансово-кредитного учреждения или иной кредитной организации либо средств целевого займа, предоставленного юридическим лицом на приобретение жилого помещения, и заложены в обеспечение возврата кредита или целевого займа, если на момент обращения взыскания такие жилые помещения являются для них единственными;

у которых единственные жилые помещения стали непригодными для проживания в результате чрезвычайных обстоятельств;

детям-сиротам и детям, оставшимся без попечения родителей, до предоставления им жилого помещения маневренного жилищного фонда Волгоградской области;

в иных случаях, предусмотренных законодательством.

Количество граждан, нуждающихся в жилых помещениях маневренного жилищного фонда, с каждым годом увеличивается в связи с отсутствием возможности обеспечить их жилыми помещениями маневренного жилищного фонда Волгоградской области.

Основными причинами сложившейся ситуации являются:

отсутствие свободных жилых помещений маневренного жилищного фонда Волгоградской области, пригодных для постоянного проживания;

дефицит бюджетного финансирования как на приобретение (строительство) жилья, так и на ремонт освобождающегося жилищного фонда.

В настоящее время решить данную проблему можно путем формирования маневренного жилищного фонда Волгоградской области за счет жилищного строительства и приобретения жилых помещений в государственную собственность Волгоградской области, реконструкции и капитального ремонта жилищного фонда с последующим отнесением к маневренному жилищному фонду Волгоградской области, что в конечном итоге определяет необходимость применения программно-целевого метода.

Таким образом, подпрограмма направлена на повышение уровня доступности жилья, развитие жилищного строительства в Волгоградской области.

В ходе реализации подпрограммы могут возникнуть финансово-экономические, нормативные, организационно-управленческие и социальные риски.

Финансово-экономические риски связаны с недофинансированием ряда мероприятий по достижению целей подпрограммы. Для снижения риска недостаточного финансирования необходимо обеспечение правильного расчета объемов средств областного бюджета.

Нормативные риски связаны с непринятием или несвоевременным принятием правовых актов, сопровождающих реализацию мероприятий подпрограммы, необходимостью внесения изменений в существующие

правовые акты, влияющие на мероприятия подпрограммы. Устранение этих рисков возможно за счет обеспечения оперативного контроля за процессами разработки, согласования и утверждения правовых актов, своевременного внесения требуемых изменений.

Организационно-управленческие риски связаны с несоблюдением сроков реализации мероприятий подпрограммы, недостаточной проработкой вопросов, решаемых в рамках подпрограммы, недостаточной подготовкой управленческого персонала, неадекватностью системы мониторинга реализации подпрограммы. Риск несоблюдения сроков преодолевается за счет обеспечения резервных сроков исполнения мероприятий и организации оперативного сопровождения процесса реализации мероприятий подпрограммы.

Социальные риски могут выразиться в сопротивлении общественности осуществляемым изменениям, связанным с недостаточным освещением в средствах массовой информации целей, задач и планируемых в рамках подпрограммы результатов, с ошибками в реализации мероприятий подпрограммы, с планированием, недостаточно учитывающим социальные последствия. Минимизация названных рисков возможна за счет обеспечения широкого привлечения общественности к обсуждению целей, задач и механизмов развития строительной отрасли и жилищно-коммунального хозяйства, а также публичного освещения хода и результатов реализации подпрограммы.

2. Цели, задачи, сроки и этапы реализации подпрограммы

Целями подпрограммы являются:

формирование маневренного жилищного фонда Волгоградской области;

обеспечение граждан жилыми помещениями маневренного жилищного фонда Волгоградской области.

Подпрограмма предусматривает решение следующих задач:

внесение изменений в действующие нормативные правовые акты Волгоградской области, предусматривающие формирование маневренного жилищного фонда Волгоградской области путем реконструкции или капитального ремонта жилищного фонда с последующим отнесением к маневренному жилищному фонду Волгоградской области;

поддержка отдельных категорий граждан, установленных законодательством Российской Федерации и Волгоградской области, в улучшении жилищных условий;

создание маневренного жилищного фонда Волгоградской области;

обновление жилищного фонда Волгоградской области.

Подпрограмма реализуется в 2014–2020 годах в один этап.

3. Целевые показатели достижения целей и решения задач, основные ожидаемые конечные результаты подпрограммы

Для оценки эффективности реализации подпрограммы используются следующие целевые показатели:

количество граждан, нуждающихся в обеспечении жилыми помещениями маневренного жилищного фонда Волгоградской области;

количество жилых помещений, отнесенных к маневренному жилищному фонду Волгоградской области;

количество граждан, обеспеченных жилыми помещениями маневренного жилищного фонда Волгоградской области;

доля предоставленных гражданам жилых помещений маневренного жилищного фонда Волгоградской области от общего числа граждан, нуждающихся в предоставлении жилых помещений маневренного жилищного фонда Волгоградской области.

Успешное выполнение мероприятий подпрограммы позволит в 2014–2020 годах:

сформировать маневренный жилищный фонд Волгоградской области для предоставления гражданам в соответствии с законодательством;

увеличить число жилых помещений маневренного жилищного фонда Волгоградской области;

предоставить по договорам найма жилых помещений маневренного жилищного фонда Волгоградской области нуждающимся категориям граждан;

снизить социальную напряженность.

Перечень целевых показателей подпрограммы представлен в приложении 1.

4. Обобщенная характеристика основных мероприятий подпрограммы

В ходе реализации целей и задач данной подпрограммы предусматривается выполнение следующих мероприятий:

проведение реконструкции или капитального ремонта жилищного фонда с последующим включением в маневренный жилищный фонд Волгоградской области;

приобретение жилых помещений в государственную собственность Волгоградской области, в том числе путем жилищного строительства;

предоставление жилых помещений, не востребованных гражданами, уволенными с военной службы;

регистрация права собственности Волгоградской области и отнесение жилых помещений к маневренному жилищному фонду Волгоградской области.

Перечень мероприятий подпрограммы представлен в приложении 2.

5. Прогноз сводных целевых показателей государственных заданий в рамках реализации подпрограммы

В рамках реализации подпрограммы оказание государственных услуг государственными учреждениями Волгоградской области юридическим и (или) физическим лицам не предполагается.

6. Обоснование объема финансовых ресурсов, необходимых для реализации подпрограммы

Планируемый объем финансирования подпрограммы составит 74148,7 тыс.рублей за счет средств областного бюджета.

За счет предусмотренного финансирования планируется:

проведение реконструкции или капитального ремонта жилищного фонда, планируемого к включению в маневренный жилищный фонд Волгоградской области;

приобретение жилых помещений в государственную собственность Волгоградской области, в том числе путем жилищного строительства.

При расчете и определении потребности в финансировании мероприятий подпрограммы определена предельная стоимость реконструкции или капитального ремонта 1 кв.метра жилого помещения, составляющая в соответствии с постановлением Правительства Волгоградской области от 05 июня 2013 г. № 277-п для городских округов Волгоградской области 9500 рублей, с учетом прогнозных индексов-дефляторов на 2014 год, рассчитанных Министерством экономического развития Российской Федерации в размере 105,8.

Стоимость затрат на приобретение (участие в долевом строительстве) рассчитана исходя из произведения общей площади приобретаемых жилых помещений многоквартирных домов, включенных в подпрограмму, и средней рыночной стоимости 1 кв.метра общей площади жилого помещения по Волгоградской области, определенной уполномоченным Правительством Российской Федерации федеральным органом исполнительной власти.

Ежегодный объем финансирования подпрограммы определяется в соответствии с ежегодно утверждаемым областным бюджетом на очередной финансовый год и на плановый период.

7. Механизмы реализации подпрограммы

Подпрограмма реализуется на основе законодательства Российской Федерации и Волгоградской области.

В качестве ответственного исполнителя подпрограммы выступает комитет строительства Волгоградской области. В качестве соисполнителя – комитет жилищно-коммунального хозяйства Волгоградской области.

Ответственный исполнитель подпрограммы:

управляет реализацией подпрограммы;

несет ответственность за реализацию подпрограммы в целом;

в установленном порядке вносит предложения по уточнению и корректировке мероприятий подпрограммы, распределению и перераспределению финансовых средств.

Соисполнитель подпрограммы:

несет ответственность за реализацию мероприятий подпрограммы в рамках своей компетенции;

участвует в формировании предложений по мероприятиям подпрограммы;

отвечает за включение приобретенных жилых помещений в казну Волгоградской области и их дальнейшую передачу в оперативное управление государственному казенному учреждению Волгоградской области "Управление капитального строительства".

Финансирование мероприятий подпрограммы осуществляется в порядке, предусмотренном федеральным законодательством и законодательством Волгоградской области.

В соответствии с Законом Волгоградской области от 12 декабря 2007 г. № 1591-ОД "О жилищном фонде Волгоградской области" жилые помещения маневренного жилищного фонда предоставляются из расчета не менее чем шесть квадратных метров жилой площади на одного человека. Гражданам, имеющим семьи (в том числе неполные семьи), предоставляются жилые помещения маневренного жилищного фонда в виде квартиры, части квартиры или комнаты.

8. Перечень имущества, создаваемого (приобретаемого) в ходе реализации подпрограммы. Сведения о правах на имущество, создаваемое (приобретаемое) в ходе реализации подпрограммы

В рамках реализации подпрограммы планируется:

1) приобретение жилых помещений в государственную собственность Волгоградской области, в том числе путем жилищного строительства;

2) отнесение жилых помещений, не востребованных гражданами, уволенными с военной службы, к маневренному жилищному фонду Волгоградской области с учетом федерального законодательства;

3) реконструкция или капитальный ремонт жилищного фонда с последующим включением в состав маневренного жилищного фонда следующих объектов:

здания общежития ГБОУ СПО "Волгоградский социально-экономический техникум", расположенного по адресу: ул.Саушинская, 13б в Красноармейском районе г.Волгограда;

трехэтажного здания – пристройки МОУ школы-интерната им.37-й Гвардейской, расположенного по адресу: Волгоградская область, г.Волжский, ул.Пушкина, д.168г;

здания учебного корпуса медицинского колледжа, расположенного по адресу: Волгоградская область, г.Камышин, ул.Волгоградская, д.45а; встроенного помещения, расположенного по адресу: Волгоградская область, г.Волжский, ул.Горького, д.3.

Перечень объектов, реконструкцию или капитальный ремонт которых планируется осуществить в рамках подпрограммы, представлен в приложении 13."

**Вице-губернатор – руководитель
аппарата Губернатора
Волгоградской области**



А.А.Федюнин

ПРИЛОЖЕНИЕ 2

к постановлению
Администрации
Волгоградской области

от 30 декабря 2015 г. № 836-п

"ПРИЛОЖЕНИЕ 1

к государственной программе Волгоградской области
"Обеспечение доступным и комфортным жильем
и коммунальными услугами жителей Волгоградской
области" на 2014–2016 годы и на период до 2020 года

ПЕРЕЧЕНЬ

целевых показателей государственной программы Волгоградской области "Обеспечение доступным и комфортным жильем и коммунальными услугами жителей Волгоградской области" на 2014–2016 годы и на период до 2020 года

№ п/п	Наименование целевого показателя	Единица измерения	Значения целевых показателей									
			2012 год	2013 год	2014 год	2015 год	2016 год	2017 год	2018 год	2019 год	2020 год	
1	2	3	4	5	6	7	8	9	10	11	12	

Государственная программа Волгоградской области "Обеспечение доступным и комфортным жильем и коммунальными услугами жителей Волгоградской области" на 2014–2016 годы и на период до 2020 года

- Доля детей-сирот, обеспеченных жильем помещенными, в общей численности детей, которые подлежат обеспечению жилыми помещениями
процентов
- - 19 19 28 19 19 19 19 32 39
- Количество молодых семей, улучшивших жилищные условия (в том числе с использованием заемных средств) при оказании содействия в улучшении жилищных условий за счет средств федерального, областного и местных бюджетов
молодых семей
548 454 417 370 - 1162 1312 1151

№ п/п	Наименование целевого показателя	Единица измерения	Значения целевых показателей									
			2012 год	2013 год	2014 год	2015 год	2016 год	2017 год	2018 год	2019 год	2020 год	
1	2	3	4	5	6	7	8	9	10	11	12	
3.	Количество молодых учителей, улучшивших жилищные условия с использованием ипотечных кредитов (займов) за счет средств областного бюджета	человек	-	-	58	-	-	-	-	-	-	-
4.	Количество граждан, относящихся к отдельным категориям, состоящих на учете в качестве нуждающихся в жилых помещениях, получивших жилые помещения и улучшивших жилищные условия в отчетном году (количество семей отдельных категорий граждан)	семей/ граждан	277/261	102/203	96/118	36/163	16/43	2/43	2/0	51/60	51/60	51/60
5.	Количество граждан, проживающих на территории Волгоградской области, переселенных из признанных непригодными для проживания жилых помещений, расположенных в многоквартирных домах, и многоквартирных домов, признанных аварийными	человек	128	36	-	-	-	-	3218	3656	3587	
6.	Годовой объем ввода жилья	тыс.кв.метров	884,78	810,30	900,00	1050,00	1150,00	1250,00	1350,00	1500,00	1700,00	
7.	Общая площадь жилых домов, использованных на территории Волгоградской области в качестве муниципальных общежитий специализированного жилищного фонда Волгоградской области, в которых запланировано выполнить капитальный ремонт	тыс.кв.метров	2,290	3,730	-	-	-	-	4,723	4,838	4,953	

№ п/п	Наименование целевого показателя	Единица измерения	Значения целевых показателей								
			2012 год	2013 год	2014 год	2015 год	2016 год	2017 год	2018 год	2019 год	2020 год
1	2	3	4	5	6	7	8	9	10	11	12
8.	Доля уличной водопроводной сети, нуждающейся в замене	процентов	-	-	38,5	36,2	32,8	25,0	23,0	21,0	20,0
9.	Количество жилых помещений, отнесенных к маневренному жилищному фонду Волгоградской области	единиц	-	-	-	424	212	105	-	-	-
Подпрограмма "Обеспечение жильми помещениями детей-сирот и детей, оставшихся без попечения родителей, лиц из числа детей-сирот, детей, оставшихся без попечения родителей"											
10.	Количество детей-сирот, которые подлежат обеспечению жильми помещениями на начало финансового года	человек	-	-	1681	2360	2352	2097	2095	1961	1704
11.	Количество детей-сирот, которые подлежат обеспечению жильми помещениями и у которых право возникло в текущем году	человек	-	-	489	557	543	476	322	529	543
12.	Количество детей-сирот, имеющих и не реализовавших право на обеспечение жильми помещениями на 01 января 2013 г., обеспеченных жильми помещениями на конец отчетного года	человек	-	-	49	10	-	-	-	-	-
13.	Количество детей-сирот, обеспеченных жильми помещениями из специализированного жилищного фонда	человек	-	-	322	170	486	193	456	786	869
14.	Количество детей-сирот, обеспеченных жильми помещениями маневренного жилищного фонда	человек	-	-	-	385	312	285	-	-	-

№ п/п	Наименование целевого показателя	Единица измерения	Значения целевых показателей									
			2012 год	2013 год	2014 год	2015 год	2016 год	2017 год	2018 год	2019 год	2020 год	
1	2	3	4	5	6	7	8	9	10	11	12	
15.	Количество жилых помещений, переданных для пользования детям-сиротам	единиц	-	-	322	565	798	478	456	786	869	
16.	Доля детей-сирот, обеспеченных жильем помещениями, в общей численности детей, которые подлежат обеспечению жильем помещениями	процентов	-	-	19	19	28	19	19	32	39	
17.	Количество молодых семей, улучшивших жилищные условия (в том числе с использованием заемных средств) при оказании содействия в улучшении жилищных условий за счет средств федерального, областного и местных бюджетов	молодых семей	548	454	417	370	-	-	1162	1312	1151	
			Подпрограмма "Молодой семье – доступное жилье"									
18.	Количество молодых учителей, улучшивших жилищные условия с использованием ипотечных кредитов (займов) за счет средств областного бюджета	человек	-	-	58	-	-	-	-	-	-	
19.	Процент молодых учителей, получивших ипотечный кредит (займ) в текущем году, от общей численности молодых учителей, желающих получить ипотечный кредит (займ) [*]	процентов	-	-	-	-	-	-	-	-	-	

Подпрограмма "Ипотечное кредитование молодых учителей государственных и муниципальных образовательных организаций Волгоградской области, реализующих образовательные программы начального общего, основного общего и среднего общего образования"

№ п/п	Наименование целевого показателя	Единица измерения	Значения целевых показателей								
			2012 год	2013 год	2014 год	2015 год	2016 год	2017 год	2018 год	2019 год	2020 год
1	2	3	4	5	6	7	8	9	10	11	12

20. Процент молодых учителей, улучшивших жилищные условия за счет ипотечного кредита (займа) в текущем году, от общей численности молодых учителей, улучшивших жилищные условия в рамках реализации других программ в текущем году*)

процентов

Подпрограмма "Выполнение обязательств по обеспечению жильем категорий граждан, установленных законодательством"

21.	Количество семей граждан, уволенных с военной службы (службы), и приравненных к ним лиц, которые до 01 января 2005 г. были приняты органами местного самоуправления на учет в качестве нуждающихся в жилых помещениях, обеспеченных жильем	семей	31	65	20	3	15	-	-	-	-
22.	Количество ветеранов, инвалидов Великой Отечественной войны и приравненных к ним лиц, обеспеченных жильем	человек	193	140	66	135	-	-	-	-	-
23.	Количество инвалидов, ветеранов боевых действий и семей, имеющих детей-инвалидов, в соответствии с федеральными законами от 24 ноября 1995 г. № 181-ФЗ "О социальной защите инвалидов в Российской Федерации" и от 12 января 1995 г. № 5-ФЗ "О ветеранах", вставших на учет в качестве нуждающихся в улучшении жилищных условий до 01 января 2005 г., обеспеченных жильем	человек	68	61	52	28	43	43	-	60	60

№ п/п	Наименование целевого показателя	Единица измерения	Значения целевых показателей								
			2012 год	2013 год	2014 год	2015 год	2016 год	2017 год	2018 год	2019 год	2020 год
1	2	3	4	5	6	7	8	9	10	11	12
24.	Количество семей граждан, подвергшихся радиационному воздействию вследствие катастрофы на Чернобыльской АЭС, аварии на производственном объединении "Маяк", и привравненных к ним лиц, вставших на учет в качестве нуждающихся в улучшении жилищных условий, обеспеченных жильем	семей	86	14	39	11	-	-	-	5	5
25.	Количество семей граждан, признанных в установленном порядке вынужденными переселенцами и включенных территориальными органами Федеральной миграционной службы в сводные списки вынужденных переселенцев, состоящих в органах местного самоуправления на учете в качестве нуждающихся в жилых помещениях, обеспеченных жильем	семей	150	19	11	20	-	-	-	30	30
26.	Количество семей граждан, выехавших из районов Крайнего Севера и приравненных к ним местностей, обеспеченных жильем	семей	3	1	1	1	-	-	-	1	1
27.	Количество семей граждан, включенных в реестр граждан, больных заразными формами туберкулеза, проживающих в квартирах, в которых исхода из занимаемой жилой площади и состава семьи нельзя выделить отдельную комнату больному заразной формой туберкулеза, в квартирах коммунального заселения, в общежитиях, а также семей, имеющих ребенка, больного заразной формой туберкулеза, обеспеченных жильем	человек	-	2	-	-	-	-	-	-	-

№ п/п	Наименование целевого показателя	Единица измерения	Значения целевых показателей								
			2012 год	2013 год	2014 год	2015 год	2016 год	2017 год	2018 год	2019 год	2020 год
1	2	3	4	5	6	7	8	9	10	11	12
28.	Количество семей граждан, постоянно проживающих на территории Волгоградской области и лишившихся жилья по объективным причинам, обеспеченных жильем	семей	7	3	25	1	1	2	2	15	15
Подпрограмма "Переселение граждан, проживающих на территории Волгоградской области, из жилых помещений, непригодных для проживания, и многоквартирных домов, признанных аварийными"											
29.	Количество граждан, проживающих на территории Волгоградской области, переселенных из признанных непригодными для проживания жилых помещений, расположенных в многоквартирных домах, и многоквартирных домов, признанных аварийными	человек	128	36	-	-	-	-	3218	3656	3587
30.	Количество расселенных аварийных домов	единиц	-	9	-	-	-	-	46	102	88
Подпрограмма "Стимулирование развития жилищного строительства в Волгоградской области"											
31.	Годовой объем ввода жилья	тыс.кв.метров	884,78	810,30	900,0	1050,00	1150,00	1250,00	1350,00	1500,00	1700,00
32.	Общая площадь жилых помещений, приходящаяся в среднем на одного жителя, введенная в действие за год	кв.метров	0,33	0,32	0,35	0,41	0,45	0,49	0,53	0,60	0,68
33.	Доля ввода жилья, соответствующего стандартам экономического класса, в общем объеме ввода жилья	процентов	-	-	55	60	60	60	60	60	60

№ п/п	Наименование целевого показателя	Единица измерения	Значения целевых показателей								
			2012 год	2013 год	2014 год	2015 год	2016 год	2017 год	2018 год	2019 год	2020 год
1	2	3	4	5	6	7	8	9	10	11	12
34.	Количество земельных участков, предоставленных семьям, имеющим трех и более детей, обустроенных инженерной инфраструктурой	единиц	-	-	-	-	2270	1842	3800	500	500
35.	Количество ипотечных кредитов (займов), по которым гражданам предоставлена поддержка из областного бюджета в рамках Закона Волгоградской области от 27 марта 2001 г. № 524-ОД "О развитии жилищного кредитования в Волгоградской области"	единиц	-	-	890	1600	2981	4363	4710	5057	5237
36.	Общая площадь жилых домов, использованных на территории Волгоградской области в качестве муниципальных общежитий специального фонда Волгоградской области, в которых запланировано выполнить капитальный ремонт	тыс. кв.метров	2,290	3,730	-	-	-	-	4,723	4,838	4,953
37.	Количество жителей Волгоградской области, улучшивших условия проживания в результате проведения капитального ремонта жилых домов, использованных на территории Волгоградской области в качестве муниципальных общежитий специального фонда Волгоградской области	человек	156	190	-	-	-	-	210	221	235

Подпрограмма "Капитальный ремонт жилых домов, использованных на территории Волгоградской области в качестве муниципальных общежитий специального фонда"

№ п/п	Наименование целевого показателя	Единица измерения	Значения целевых показателей									
			2012 год	2013 год	2014 год	2015 год	2016 год	2017 год	2018 год	2019 год	2020 год	
1	2	3	4	5	6	7	8	9	10	11	12	

Подпрограмма "Чистая вода"

38.	Удельный вес проб воды, отбор которых произведен из водопроводной сети и которые не отвечают гигиеническим нормативам по санитарно-химическим показателям	процентов	-	-	7,9	7,6	7	6,5	4,2	2,2	2,2
39.	Удельный вес проб воды, отбор которых произведен из водопроводной сети и которые не отвечают гигиеническим нормативам по микробиологическим показателям	процентов	-	-	4,7	4,6	4,3	3,8	3,5	3,3	3,3
40.	Доля уличной водопроводной сети, нуждающейся в замене	процентов	-	-	38,5	36,2	32,8	25,0	23,0	21,0	20,0
41.	Доля уличной канализационной сети, нуждающейся в замене	процентов	-	-	31,2	28,2	26,5	25,5	23,0	21,2	20,0
42.	Число аварий в системах водоснабжения, водоотведения и очистки сточных вод	количество аварий в год на 1000 км.сетей ✓	-	-	18	15	13	10	8	6	3
43.	Объем сточных вод, пропущенных через очистные сооружения, в общем объеме сточных вод	процентов	-	-	22,8	22,9	32,5	33,8	35,6	38,7	45,0
44.	Доля сточных вод, очищенных до нормативных значений, в общем объеме сточных вод, пропущенных через очистные сооружения	процентов	-	-	46,9	47,0	47,2	50,2	51,5	56,5	65,0

№ п/п	Наименование целевого показателя	Единица измерения	Значения целевых показателей											
			2012 год	2013 год	2014 год	2015 год	2016 год	2017 год	2018 год	2019 год	2020 год			
1	2	3	4	5	6	7	8	9	10	11	12			

Подпрограмма "Формирование маневренного жилищного фонда Волгоградской области"

45.	Количество граждан, нуждающихся в обеспечении жилыми помещениями маневренного жилищного фонда Волгоградской области	человек	-	-	-	385	312	285	-	-	-	-	-	-
46.	Количество жилых помещений, отнесенных к маневренному жилищному фонду Волгоградской области	единиц	-	-	-	424	212	105	-	-	-	-	-	-
47.	Количество граждан, обеспеченных жильем помещениями маневренного жилищного фонда Волгоградской области	человек	-	-	-	385	312	285	-	-	-	-	-	-
48.	Доля предоставленных гражданам жилых помещений маневренного жилищного фонда Волгоградской области от общего числа граждан, нуждающихся в предоставлении жилых помещений маневренного жилищного фонда Волгоградской области	процентов	-	-	-	100	100	100	100	-	-	-	-	-

Подпрограмма "Реализация отдельных направлений государственной политики Волгоградской области в сфере строительства"

49.	Количество построенных объектов для областных государственных нужд	единиц	-	-	-	18	30	30	30	30	30	30	30	30
50.	Процент завершения работ по реконструкции Центральной набережной Волгограда	процентов	-	-	-	22	75	100	-	-	-	-	-	-


№ п/п	Наименование целевого показателя	Единица измерения	Значения целевых показателей									
			2012 год	2013 год	2014 год	2015 год	2016 год	2017 год	2018 год	2019 год	2020 год	
1	2	3	4	5	6	7	8	9	10	11	12	
51.	Количество разработанных комплектов документов в рамках реализации мероприятий в области архитектуры и градостроительства:											
	количество разработанных комплектов документов по региональным нормативам градостроительного проектирования	единиц	-	-	-	1	1	-	1	-	-	
	количество разработанных комплектов документов Схемы территориального планирования Волгоградской области	единиц	-	-	-	1	1	-	1	1	1	
	количество разработанных комплектов документов по установлению границ зон затопления, подтопления	единиц	-	-	-	1	-	-	1	-	1	
	количество разработанных комплектов документов по установлению границ возможного катастрофического затопления	единиц	-	-	-	1	-	-	-	-	-	
	количество разработанных комплектов документов по планировке территории для объектов регионального значения	единиц	-	-	-	17	1	-	-	-	-	
	количество разработанных комплектов наглядно-стендовых материалов, макетов для проведения Градостроительного совета Волгоградской области	комплектов	-	-	-	-	20	-	-	-	-	

№ п/п	Наименование целевого показателя	Единица измерения	Значения целевых показателей									
			2012 год	2013 год	2014 год	2015 год	2016 год	2017 год	2018 год	2019 год	2020 год	
1	2	3	4	5	6	7	8	9	10	11	12	

52. Количество разработанных проектов (концепций) для участия в архитектурных конкурсах

53. Доля документов на бумажном носителе, хранящихся в государственном фонде инженерных изысканий Волгоградской области

*) Значение целевого показателя устанавливается в соответствии с соглашением, заключенным между Министерством образования и науки Российской Федерации и Правительством Волгоградской области, о предоставлении субсидии из федерального бюджета бюджету Волгоградской области на возмещение части затрат в связи с предоставлением учителям общеобразовательных организаций ипотечного кредита."



Вице-губернатор – руководитель аппарата Губернатора Волгоградской области

А.А.Федюнин

ПРИЛОЖЕНИЕ 3

к постановлению
Администрации
Волгоградской области

от 30 декабря 2015 г. № 836-п

"ПРИЛОЖЕНИЕ 2

к государственной программе Волгоградской области
"Обеспечение доступным и комфортным жильем
и коммунальными услугами жителей Волгоградской
области" на 2014–2016 годы и на период до 2020 года

ПЕРЕЧЕНЬ

мероприятий государственной программы Волгоградской области "Обеспечение доступным и комфортным жильем
и коммунальными услугами жителей Волгоградской области" на 2014–2016 годы и на период до 2020 года

№ п/п	Наименование мероприятия	Ответственный исполнитель, соисполнитель государственной программы, подпрограммы	Год реализации	Объемы и источники финансирования (тыс.рублей)				Ожидаемые результаты реализации мероприятия	Плановые сроки реализации мероприятия	
				всего	в том числе					
1	2	3	4	5	6	7	8	9	10	11

Государственная программа Волгоградской области "Обеспечение доступным и комфортным жильем и коммунальными услугами жителей Волгоградской области" на 2014–2016 годы и на период до 2020 года

Итого по государственной программе	комитет строительства Волгоградской области (далее именуется – комитет строительства), комитет жилищно-коммунального хозяйства Волгоградской области (далее именуется – комитет ЖКХ), комитет образования и науки Волгоградской области (далее именуется – комитет образования), комитет по управлению государственным имуществом Волгоградской области (далее именуется – комитет по имуществу),	2014	4257822,24	1710373,95	639848,20	121927,23	1785672,86		
		2015	4524179,93	952708,56	1468072,00	262511,78	1840887,59		
		2016	2938935,82	1741038,50	1000886,70	197010,62	-		
		2017	2918383,08	1850980,26	966747,80	100655,02	-		
		2018	11327635,95	1144819,08	5955851,64	2314282,20	1912683,03		
		2019	11192226,22	1270586,43	5491955,31	2392714,70	2036969,78		
		2020	10692830,04	1239504,74	5361682,91	2230328,97	1861313,42		

№ п/п	Наименование мероприятия	Ответственный исполнитель, соисполнитель государственной программы, подпрограммы	Год реализации	Объемы и источники финансирования (тыс.рублей)				Ожидаемые результаты реализации мероприятия	Плановые сроки реализации мероприятия	
				всего	в том числе					
1	2	3	4	5	6	7	8	9	10	11
		комитет молодежи политики Волгоградской области (далее именуется – комитет молодежной политики)	2014–2020	47852013,28	9910011,52	20885044,56	7619430,52	9437526,68		

Подпрограмма "Обеспечение жильем помещениями детей-сирот и детей, оставшихся без попечения родителей, лиц из числа детей-сирот, детей, оставшихся без попечения родителей"

- Формирование списка детей-сирот и детей, оставшихся без попечения родителей, лиц из числа детей-сирот, детей, оставшихся без попечения родителей, которые именуются – дети-сироты), которые подлежат обеспечению жильем помещениями

список детей-сирот, 2014–2020 годы которые подлежат обеспечению жильем помещениями
- Приобретение (строительство) жилых помещений для формирования специализированного жилищного фонда Волгоградской области для обеспечения детей-сирот жильем помещениями

2014

355945,2

92470,2

263475,0

322 жилых помещений, приобретенных (построенных) для формирования специализированного жилищного фонда для обеспечения детей-сирот жильем помещениями

2014 год
- 2015

408667,5

89755,5

318912,0

170 жилых помещений, приобретенных (построенных) для формирования специализированного жилищного фонда для обеспечения детей-сирот жильем помещениями

2015 год

№ п/п	Наименование мероприятия	Ответственный исполнитель, соисполнитель государственной программы, подпрограммы	Год реализации	всего	Объемы и источники финансирования (тыс.рублей)			внебюджетные средства	Ожидаемые результаты реализации мероприятия	Плановые сроки реализации мероприятия
					федеральный бюджет	областной бюджет	в том числе местный бюджет			
1	2	3	4	5	6	7	8	10	11	
			2016	384135,7	91610,5	292525,0	-	-	486 жилых помещений, приобретенных (построенных) для формирования специализированного жилищного фонда для обеспечения детей-сирот жилыми помещениями	2016 год
			2017	383055,7	90530,5	292525,2	-	-	193 жилых помещений, приобретенных (построенных) для формирования специализированного жилищного фонда для обеспечения детей-сирот жилыми помещениями	2017 год
			2018	598122,5	-	598122,5	-	-	456 жилых помещений, приобретенных (построенных) для формирования специализированного жилищного фонда для обеспечения детей-сирот жилыми помещениями	2018 год
			2019	618019,2	-	618019,2	-	-	786 жилых помещений, приобретенных (построенных) для формирования специализированного жилищного фонда для обеспечения детей-сирот жилыми помещениями	2019 год

Продолжение приложения 2

№ п/п	Наименование мероприятия	Ответственный исполнитель, соисполнитель государственной программы, подпрограммы	Год реализации	Объемы и источники финансирования (тыс.рублей)				всего	Ожидаемые результаты реализации мероприятия			Плановые сроки реализации мероприятия
				федеральный бюджет	областной бюджет	в том числе местный бюджет	внебюджетные средства		8	9	10	
1	2	3	4	5	6	7	8	9	10	11		
			2020	972932,4	-	972932,4	-	-	869 жилых помещений, приобретенных (построенных) для формирования специализированного жилищного фонда для обеспечения детей-сирот жилыми помещениями	2020 год		
	Итого по мероприятию 2		2014-2020	3720878,2	364366,7	3356511,5	-	-				
3.	Содержание жилых помещений, приобретаемых для детей-сирот, в течение 1,5-2 месяцев со дня приобретения их в государственную собственность до дня предоставления в установленном порядке детям-сиротам	комитет строительства	2014	-	-	-	-	-	322 жилых помещений, переданных детям-сиротам	2014 год		
			2015	-	-	-	-	-	565 жилых помещений, переданных детям-сиротам	2015 год		
			2016	-	-	-	-	-	798 жилых помещений, переданных детям-сиротам	2016 год		
			2017	-	-	-	-	-	478 жилых помещений, переданных детям-сиротам	2017 год		
			2018	-	-	-	-	-	456 жилых помещений, переданных детям-сиротам	2018 год		
			2019	-	-	-	-	-	786 жилых помещений, переданных детям-сиротам	2019 год		

№ п/п	Наименование мероприятия	Ответственный исполнитель, соисполнитель государственной программы, подпрограммы	Год реализации	Объемы и источники финансирования (тыс.рублей)				всего	Ожидаемые результаты реализации мероприятия	Планиваемые сроки реализации мероприятия
				3	4	5	6			
1	2		4	5	6	7	8	9	10	11
			2020	-	-	-	-	-	869 жилых помещений, переданных для пользования детям-сиротам	2020 год
			2014-2020	-	-	-	-	-	-	-
4.	Итого по мероприятию 3		2014	69300,0	-	69300,0	-	-	49 жилых помещений, переданных для пользования детям-сиротам	2014 год
	Предоставление субвенций из областного бюджета местным бюджетам на исполнение органами местного самоуправления Волгоградской области судебных решений по обеспечению детей-сирот жилыми помещениями	комитет строительства	2015	-	-	-	-	-	-	2015 год
			2016	-	-	-	-	-	-	2016 год
			2017	-	-	-	-	-	-	2017 год
			2018	-	-	-	-	-	-	2018 год
			2019	-	-	-	-	-	-	2019 год
			2020	-	-	-	-	-	-	2020 год
	Итого по мероприятию 4		2014-2020	69300,0	-	69300,0	-	-	-	-
5.	Предоставление межбюджетных трансфертов из областного бюджета местным бюджетам на исполнение органами местного самоуправления Волгоградской области судебных решений по обеспечению детей-сирот жилыми помещениями	комитет строительства	2014	-	-	-	-	-	-	2014 год
			2015	13113,8	-	13113,8	-	-	10 жилых помещений, переданных для пользования детям-сиротам	2015 год
			2016	-	-	-	-	-	-	2016 год
			2017	-	-	-	-	-	-	2017 год
			2018	-	-	-	-	-	-	2018 год
			2019	-	-	-	-	-	-	2019 год
			2020	-	-	-	-	-	-	2020 год
	Итого по мероприятию 5		2014-2020	13113,8	-	13113,8	-	-	-	-

№ п/п	Наименование мероприятия	Ответственный исполнитель, соисполнитель государственной программы, подпрограммы	Год реализации	Объемы и источники финансирования (тыс.рублей)				внебюджетные средства	Ожидаемые результаты реализации мероприятия	Плановые сроки реализации мероприятия
				всего	в том числе	федеральный бюджет	областной бюджет			
1	2	3	4	5	6	7	8	9	10	11
6.	Предоставление детям-сиротам жилых помещений из специализированного жилищного фонда Волгоградской области	комитет строительства	2014	-	-	-	-	-	322 жилых помещений, переданных для пользования детям-сиротам	2014 год
			2015	-	-	-	-	-	170 жилых помещений, переданных для пользования детям-сиротам	2015 год
			2016	-	-	-	-	-	486 жилых помещений, переданных для пользования детям-сиротам	2016 год
			2017	-	-	-	-	-	193 жилых помещений, переданных для пользования детям-сиротам	2017 год
			2018	-	-	-	-	-	456 жилых помещений, переданных для пользования детям-сиротам	2018 год
			2019	-	-	-	-	-	786 жилых помещений, переданных для пользования детям-сиротам	2019 год
			2020	-	-	-	-	-	869 жилых помещений, переданных для пользования детям-сиротам	2020 год
			2014-2020	-	-	-	-	-	-	2014 год
7.	Итого по мероприятию 6 Предоставление детям-сиротам жилых помещений маневренного жилищного фонда Волгоградской области	комитет строительства	2014	-	-	-	-	-	-	2014 год
			2015	-	-	-	-	-	385 детей-сирот, обеспеченных жилыми помещениями для временного проживания	2015 год

№ п/п	Наименование мероприятия	Ответственный исполнитель, соисполнитель государственной программы, подпрограммы	Год реализации	всего	Объемы и источники финансирования (тыс.рублей)				Ожидаемые результаты реализации мероприятия	Плановые сроки реализации мероприятия
					федеральный бюджет	областной бюджет	в том числе местный бюджет	внебюджетные средства		
1	2	3	4	5	6	7	8	9	10	11
			2016	-	-	-	-	-	312 детей-сирот, обеспеченных жилыми помещениями для временного проживания	2016 год
			2017	-	-	-	-	-	285 детей-сирот, обеспеченных жилыми помещениями для временного проживания	2017 год
			2018	-	-	-	-	-	-	2018 год
			2019	-	-	-	-	-	-	2019 год
			2020	-	-	-	-	-	-	2020 год
			2014-2020	-	-	-	-	-	-	-
8.	Контроль за сохранностью жилых помещений специализированного жилищного фонда Волгоградской области	комитет строительства	2014	-	-	-	-	-	322 жилых помещений, находящихся в надлежащем состоянии	2014 год
			2015	-	-	-	-	-	565 жилых помещений, находящихся в надлежащем состоянии	2015 год
			2016	-	-	-	-	-	798 жилых помещений, находящихся в надлежащем состоянии	2016 год
			2017	-	-	-	-	-	478 жилых помещений, находящихся в надлежащем состоянии	2017 год
			2018	-	-	-	-	-	456 жилых помещений, находящихся в надлежащем состоянии	2018 год

№ п/п	Наименование мероприятия	Ответственный исполнитель, соисполнитель государственной программы, подпрограммы	Год реализации	Объемы и источники финансирования (тыс.рублей)					внебюджетные средства	Ожидаемые результаты реализации мероприятия	Плановые сроки реализации мероприятия
				всего	федеральный бюджет	областной бюджет	в том числе местный бюджет	8			
1	2	3	4	5	6	7	8	9	10	11	
			2019	-	-	-	-	-	786 жилых помещений, находящихся в надлежащем состоянии	2019 год	
			2020	-	-	-	-	-	869 жилых помещений, находящихся в надлежащем состоянии	2020 год	
			2014-2020	-	-	-	-	-			
	Итого по мероприятию 8		2014	425245,2	92470,2	332775,0	-	-			
	Итого по подпрограмме		2015	421781,3	89755,5	332025,8	-	-			
			2016	384135,7	91610,5	292525,2	-	-			
			2017	383055,7	90530,5	292525,2	-	-			
			2018	598122,5	-	598122,5	-	-			
			2019	618019,2	-	618019,2	-	-			
			2020	972932,4	-	972932,4	-	-			
			2014-2020	3803292,0	364366,7	3438925,3	-	-			
			Подпрограмма "Молодой семье – доступное жилье"								
			2014	637778,24	65284,25	72341,00	86010,13	414142,86	предоставление социальной выплаты 417 молодым семьям	2014 год	
			2015	661355,83	69934,86	142512,00	68771,38	380137,59	предоставление социальной выплаты 370 молодым семьям	2015 год	
			2016	-	-	-	-	-	-	2016 год	
			2017	-	-	-	-	-	-	2017 год	
			2018	1558292,84	177763,38	190693,60	174829,62	1015006,24	предоставление социальной выплаты 1162 молодым семьям	2018 год	
			2019	1748960,70	199483,28	213993,37	196191,06	1139292,99	предоставление социальной выплаты 1312 молодым семьям	2019 год	

№ п/п	Наименование мероприятия	Ответственный исполнитель, соисполнитель государственной программы, подпрограммы	Год реализации	Объемы и источники финансирования (тыс.рублей)					Ожидаемые результаты реализации мероприятия	Плановые сроки реализации мероприятия
				всего	в том числе	в том числе				
1	2	3	4	5	6	7	8	9	10	11
			2020	1478311,43	168401,60	180650,86	165622,34	963636,63	предоставление социальной выплаты 1151 молодой семье	2020 год
	Итого по мероприятию 9		2014–2020	6084699,04	135219,11	1450772,53	586491,09	3912216,31		
	Итого по подпрограмме		2014	637778,24	65284,25	72341,00	86010,13	414142,86		
			2015	661355,83	69934,86	142512,00	68771,38	380137,59		
			2016	-	-	-	-	-		
			2017	-	-	-	-	-		
			2018	1558292,84	17763,38	190693,60	174829,62	1015006,24		
			2019	1748960,70	199483,28	213993,37	196191,06	1139292,99		
			2020	1478311,43	168401,60	180650,86	165622,34	963636,63		
			2014–2020	6084699,04	680867,37	800190,83	691424,53	3912216,31		
10.	Формирование единой информационной базы данных об участниках подпрограммы	комитет образования	2014–2020	-	-	-	-	-	единая информационная база данных об участниках подпрограммы	2014–2020 годы
11.	Определение необходимого объема бюджетных ассигнований из областного бюджета на реализацию мероприятий подпрограммы	комитет образования	2014–2020	-	-	-	-	-	внесение изменений в закон об областном бюджете на соответствующий период	2014–2020 годы
12.	Организация проверки документов, представленных молодыми учителями в соответствии с требованиями подпрограммы	комитет образования	2014–2020	-	-	-	-	-	издание нормативного правового акта, определяющего уполномоченный орган, осуществляющий прием и проверку документов, представляющих молодыми учителями	2014–2020 годы
13.	Формирование списков молодых учителей – участников подпрограммы	комитет образования	2014–2020 годы	-	-	-	-	-	список молодых учителей	2014–2020 годы

Подпрограмма "Ипотечное кредитование молодых учителей государственных и муниципальных образовательных организаций Волгоградской области, реализующих образовательные программы начального общего, основного общего и среднего общего образования"

№ п/п	Наименование мероприятия	Ответственный исполнитель, соисполнитель программы, подпрограммы	Год реализации	всего	Объемы и источники финансирования (тыс.рублей)				внебюджетные средства	Ожидаемые результаты реализации мероприятия	Плановые сроки реализации мероприятия
					федеральный бюджет	областной бюджет	в том числе местный бюджет	8			
1	2	3	4	5	6	7	8	9	10	11	
14.	Предоставление молодым учителям – участникам подпрограммы: выплаты на оплату в полном объеме первоначального взноса по ипотечному кредиту (займу) с уровнем процентной ставки не более 8,5 процента годовых, но не более 20 процентов от установленной договором приобретения (строительного подряда) стоимости жилого помещения или объекта долевого строительства (строительства индивидуального жилого дома); компенсаций на покрытие разницы между процентной ставкой банка и льготной процентной ставкой в размере 8,5 процента, предоставляемой участнику подпрограммы в течение одного года	комитет образования	2014	33027,30	18165,30	14862,00	-	-	обеспечение жильем 58 человек	2014 год	
			2015	-	-	-	-	-	-	2015 год	
			2016	-	-	-	-	-	-	2016 год	
			2017	-	-	-	-	-	-	2017 год	
			2018	-	-	-	-	-	-	2018 год	
			2019	-	-	-	-	-	-	2019 год	
			2020	-	-	-	-	-	-	2020 год	
	Итого по мероприятию 14		2014–2020	33027,30	18165,30	14862,00	-	-			
	Итого по подпрограмме		2014–2020	33027,30	18165,30	14862,00	-	-			

№ п/п	Наименование мероприятия	Ответственный исполнитель, соисполнитель государственной программы, подпрограммы	Год реализации	Объемы и источники финансирования (тыс.рублей)				Ожидаемые результаты реализации мероприятия	Плановые сроки реализации мероприятия	
				всего	федеральный бюджет	областной бюджет	в том числе местный бюджет			внебюджетные средства
1	2	3	4	5	6	7	8	9	10	11
Подпрограмма "Выполнение обязательств по обеспечению жильем категорий граждан, установленных законодательством"										
15.	Обеспечение жильем граждан, уволенных с военной службы (службы), и приравненных к ним лиц, которые до 01 января 2005 г. были приняты органами местного самоуправления на учет в качестве нуждающихся в жилых помещениях	комитет строительства	2014	50000,00	50000,00	-	-	-	обеспечение жильем 20 семей	2014 год
			2015	-	-	-	-	-	обеспечение жильем 3 семей	2015 год
			2016	-	-	-	-	-	обеспечение жильем 15 семей	2016 год
	Итого по мероприятию 15		2014-2016	50000,00	50000,00	-	-	-		
16.	Обеспечение жильем ветеранов, инвалидов Великой Отечественной войны и приравненных к ним лиц	комитет строительства	2014	74144,70	74144,70	-	-	-	обеспечение жильем 66 человек	2014 год
			2015	151619,30	151619,30	-	-	-	обеспечение жильем 135 человек	2015 год
			2016	-	-	-	-	-		2016 год
			2017	-	-	-	-	-		2017 год
	Итого по мероприятию 16		2014-2017	225764,00	225764,00	-	-	-		
17.	Обеспечение жильем инвалидов, ветеранов боевых действий и семей, имеющих детей-инвалидов, в соответствии с федеральными законами от 24 ноября 1995 г. № 181-ФЗ "О социальной защите инвалидов в Российской Федерации" и от 12 января 1995 г. № 5-ФЗ "О ветеранах", вставших на учет в качестве нуждающихся в улучшении жилищных условий до 01 января 2005 г.	комитет строительства	2014	29314,90	29314,90	-	-	-	обеспечение жильем 52 человек	2014 год
			2015	15703,00	15703,00	-	-	-	обеспечение жильем 28 человек	2015 год
			2016	24310,60	24310,60	-	-	-	обеспечение жильем 43 человек	2016 год
			2017	24341,50	24341,50	-	-	-	обеспечение жильем 43 человек	2017 год
			2018	-	-	-	-	-		2018 год
			2019	33588,00	33588,00	-	-	-	обеспечение жильем 60 человек	2019 год
			2020	33588,00	33588,00	-	-	-	обеспечение жильем 60 человек	2020 год
	Итого по мероприятию 17		2014-2020	160846,00	160846,00	-	-	-		

№ п/п	Наименование мероприятия	Ответственный исполнитель, соисполнитель государственной программы, подпрограммы	Год реализации	Объемы и источники финансирования (тыс.рублей)				внебюджетные средства	Ожидаемые результаты реализации мероприятия	Плановые сроки реализации мероприятия
				всего	федеральный бюджет	областной бюджет	в том числе местный бюджет			
1	2	3	4	5	6	7	8	10	11	
18.	Обеспечение жильем граждан, подвергшихся радиационному воздействию вследствие катастрофы на Чернобыльской АЭС, аварии на производственном объединении "Маяк" и приравненных к ним лиц, вставших на учет в качестве нуждающихся в улучшении жилищных условий	комитет строительства	2014	68227,40	68227,40	-	-	-	обеспечение жильем 39 семей	2014 год
			2015	16621,46	16621,46	-	-	-	обеспечение жильем 11 семей	2015 год
			2016	-	-	-	-	-	-	2016 год
			2017	-	-	-	-	-	-	2017 год
			2018	-	-	-	-	-	-	2018 год
			2019	9697,05	9697,05	-	-	-	обеспечение жильем 5 семей	2019 год
			2020	9697,05	9697,05	-	-	-	обеспечение жильем 5 семей	2020 год
	Итого по мероприятию 18		2014-2015	104242,96	104242,96	-	-	-		
19.	Обеспечение жильем граждан, признанных в установленном порядке вынужденными переселенцами и включенных территориальными органами Федеральной миграционной службы в сводные списки вынужденных переселенцев, состоящих в органах местного самоуправления на учете в качестве нуждающихся в жилых помещениях	комитет строительства	2014	20290,90	20290,90	-	-	-	обеспечение жильем 11 семей	2014 год
			2015	35771,34	35771,34	-	-	-	обеспечение жильем 20 семей	2015 год
			2016	-	-	-	-	-	-	2016 год
			2017	-	-	-	-	-	-	2017 год
			2018	-	-	-	-	-	-	2018 год
			2019	58823,00	58823,00	-	-	-	обеспечение жильем 30 семей	2019 год
			2020	58823,00	58823,00	-	-	-	обеспечение жильем 30 семей	2020 год
	Итого по мероприятию 19		2014-2015	173708,24	173708,24	-	-	-		
20.	Обеспечение жильем граждан, выехавших из районов Крайнего Севера и приравненных к ним местностей	комитет строительства	2014	1854,90	1854,90	-	-	-	обеспечение жильем 1 семьи	2014 год
			2015	2628,20	2628,20	-	-	-	обеспечение жильем 1 семьи	2015 год

№ п/п	Наименование мероприятия	Ответственный исполнитель, соисполнитель государственной программы, подпрограммы	Год реализации	Объемы и источники финансирования (тыс.рублей)					внебюджетные средства	Ожидаемые результаты реализации мероприятия	Плановые сроки реализации мероприятия
				всего	федеральный бюджет	областной бюджет	в том числе местный бюджет	8			
1	2	3	4	5	6	7	8	9	10	11	
			2016	-	-	-	-	-	-	2016 год	
			2017	-	-	-	-	-	-	2017 год	
			2018	-	-	-	-	-	-	2018 год	
			2019	1939,40	1939,40	-	-	-	-	2019 год	
			2020	1939,40	1939,40	-	-	-	-	2020 год	
			2014-2015	8361,9	8361,9	-	-	-	-	2014-2015 гг.	
			2014-2016	-	-	-	-	-	-	2014-2016 гг.	
21.	Итого по мероприятию 20 Обеспечение жильем граждан, включенных в реестр граждан, больных заразными формами туберкулеза, проживающих в квартирах, в которых исхода из занимаемой жилой площади и состава семьи нельзя выделить отдельную комнату больному заразной формой туберкулеза, в квартирах коммунального заселения, в общежитиях, а также семей, имеющих ребенка, больного заразной формой туберкулеза	комитет строительства									
			2014	31440,00	-	15720,00	15720,00	-	15720,00	2014 год	
			2015	1000,00	-	500,00	500,00	-	500,00	2015 год	
			2016	1000,00	-	500,00	500,00	-	500,00	2016 год	
			2017	2000,00	-	1000,00	1000,00	-	1000,00	2017 год	
22.	Обеспечение жильем граждан, постоянно проживающих на территории Волгоградской области и лишившихся жилья по объективным причинам	комитет строительства									
			2014	31440,00	-	15720,00	15720,00	-	15720,00	2014 год	
			2015	1000,00	-	500,00	500,00	-	500,00	2015 год	
			2016	1000,00	-	500,00	500,00	-	500,00	2016 год	
			2017	2000,00	-	1000,00	1000,00	-	1000,00	2017 год	

№ п/п	Наименование мероприятия	3	4	Объемы и источники финансирования (тыс.рублей)				9	10	11
				5	6	7	8			
		Ответственный исполнитель, соисполнитель государственной программы, подпрограммы	Год реализации	всего	федеральный бюджет	областной бюджет	в том числе местный бюджет	внебюджетные средства	Ожидаемые результаты реализации мероприятия	Плановые сроки реализации мероприятия
1	2	3	4	5	6	7	8	9	10	11
			2018	2000,00	-	1000,00	1000,00	-	обеспечение жильем 2 семей	2018 год
			2019	18680,00	-	9340,00	9340,00	-	обеспечение жильем 15 семей	2019 год
			2020	18680,00	-	9340,00	9340,00	-	обеспечение жильем 15 семей	2020 год
	Итого по мероприятию 21		2014-2020	93400,00	-	46700,00	46700,00	-		
	Итого по подпрограмме		2014	275272,80	243832,80	15720,00	15720,00	-		
			2015	223343,30	222343,30	500,00	500,00	-		
			2016	25310,60	24310,60	500,00	500,00	-		
			2017	26341,50	24341,50	1000,00	1000,00	-		
			2018	2000,00	0,00	1000,00	1000,00	-		
			2019	122727,45	104047,45	9340,00	9340,00	-		
			2020	122727,45	104047,45	9340,00	9340,00	-		
			2014-2020	797723,10	722923,10	37400,00	37400,00	-		
	Подпрограмма "Переселение граждан, проживающих на территории Волгоградской области, из жилых помещений, непригодных для проживания, и многоквартирных домов, признанных аварийными"									
23.	Формирование реестра аварийных домов и жилых помещений, непригодных для проживания	комитет ЖСХ	2014	-	-	-	-	-	реестр аварийных домов и жилых помещений, непригодных для проживания	2014 год
24.	Корректировка реестра аварийных домов и жилых помещений, непригодных для проживания	комитет строительства	2015-2020	-	-	-	-	-		2015-2020 годы
25.	Предоставление финансовой поддержки муниципальным образованиям для приобретения жилых помещений, строительства объектов жилищного фонда в	комитет ЖСХ	2014	2250,20	-	2250,20	-	-	погашение кредиторской задолженности	2014 год
			2018	1757921,28	-	1173127,00	584794,28	-	переселение 3218 граждан из 46 аварийных домов	2018 год

№ п/п	Наименование мероприятия	Ответственный исполнитель, соисполнитель государственной программы, подпрограммы	Год реализации	Объемы и источники финансирования (тыс. рублей)				внебюджетные средства	Ожидаемые результаты реализации мероприятия	Плановые сроки реализации мероприятия	
				всего	федеральный бюджет	областной бюджет	местный бюджет				8
1	2	3	4	5	6	7	8	10	11		
	целях переселения граждан, проживающих на территории Волгоградской области, из расположенных в многоквартирных домах жилых помещений, непригодных для проживания, и многоквартирных домов, признанных аварийными	комитет строительства	2019	1788044,74	-	1176055,70	611989,04	-	переселение 3656 граждан из 102 аварийных домов	2019 год	
		комитет строительства	2020	1740834,94	-	1135516,71	605318,23	-	переселение 3587 граждан из 88 аварийных домов	2020 год	
	Итого по мероприятию 25		2014-2020	5289051,16	-	3486949,61	1802101,55	-			
	Итого по подпрограмме		2014	2250,20	-	2250,20	-	-			
			2018	1757921,28	-	1173127,00	584794,28	-			
			2019	1788044,74	-	1176055,70	611989,04	-			
			2020	1740834,94	-	1135516,71	605318,23	-			
			2014-2020	5289051,16	-	3486949,61	1802101,55	-			
			Подпрограмма "Стимулирование развития жилищного строительства в Волгоградской области"								
26.	Вовлечение в оборот земельных участков в Волгоградской области в целях обеспечения строительства жилья	комитет по имуществу	2014-2020	-	-	-	-	-	15 земельных участков (будет уточняться в период действия подпрограммы), вовлеченных в оборот в целях обеспечения строительства жилья	2014-2020 годы	
27.	Предоставление субсидий за счет средств областного бюджета бюджетам муниципальных образований на финансирование развития инженерной инфраструктуры муниципальных образований, участвующих в реализации подпрограммы, для строительства жилья на земельных участках, предоставляемых гражданам, имеющим трех и более детей	комитет строительства	2014	-	-	-	-	-	предоставление 8912 земельных участков, обустроенных коммунальной инфраструктурой, семьям, имеющим трех и более детей	2014-2020 годы	
			2015	-	-	-	-	-			
			2016	-	-	-	-	-			
			2017	-	-	-	-	-			
			2018	1905826,00	-	952913,00	952913,00	-			
			2019	1905826,00	-	952913,00	952913,00	-			
			2020	1905826,00	-	952913,00	952913,00	-			

№ п/п	Наименование мероприятия	Ответственный исполнитель, соисполнитель государственной программы, подпрограммы	Год реализации	всего	Объемы и источники финансирования (тыс.рублей)			внебюджетные средства	Ожидаемые результаты реализации мероприятия	Плановые сроки реализации мероприятия
					6	7	8			
1	2	3	4	5	6	7	8	9	10	11
	Итого по мероприятию 27		2014–2020	5717478,00	-	2858739,00	2858739,00	-		
28.	Обеспечение системами инженерно-технического обеспечения земельных участков, полномочия по управлению и распоряжению которыми переданы Фондом "РЖС" органам государственной власти Волгоградской области, предоставляемым гражданам, имеющим трех и более детей	комитет строительства	2014	22000,00	-	22000,00	-	-	обеспечение системами инженерно-технического обеспечения земельных участков	2014–2020 годы
			2015	22000,00	-	22000,00	-	-		
			2016	-	-	-	-	-		
			2017	-	-	-	-	-		
			2018	774540,00	-	774540,00	-	-		
			2019	774540,00	-	774540,00	-	-		
			2020	774540,00	-	774540,00	-	-		
	Итого по мероприятию 28		2014–2020	2367620,00	-	2367620,00	-	-		
29.	Предоставление субсидий за счет средств областного бюджета бюджетам муниципальных образований, в том числе за счет субсидий, поступающих из федерального бюджета, на возмещение затрат (части затрат) на уплату процентов по кредитам, полученным муниципальными образованиями или юридическими лицами в кредитных организациях на цели обеспечения инженерной инфраструктурой земельных участков, предназначенных для строительства жилья экономического класса	комитет строительства	2014	-	-	-	-	-	обеспечение объема ввода жилья на территории Волгоградской области	2014–2020 годы
			2015	-	-	-	-	-		
			2016	-	-	-	-	-		
			2017	-	-	-	-	-		
			2018	991286,67	941722,37	49564,30	-	-		
			2019	991286,67	941722,37	49564,30	-	-		
			2020	991286,66	941722,36	49564,30	-	-		
	Итого по мероприятию 29		2014–2020	2973860,00	2825167,10	148692,90	-	-		

№ п/п	Наименование мероприятия	Ответственный исполнитель, соисполнитель государственной программы, подпрограммы	Год реализации	Объемы и источники финансирования (тыс.рублей)				Ожидаемые результаты реализации мероприятия	Плановые сроки реализации мероприятия	
				всего	в том числе	в том числе				10
1	2	3	4	5	6	7	8	9	11	
32.	Предоставление субсидий за счет средств областного бюджета, в том числе за счет субсидий, поступающих из федерального бюджета, бюджету Котельниковского муниципального района на завершение строительства объектов инженерной инфраструктуры, начатых ранее в рамках долгосрочной областной целевой программы "Развитие общественной инфраструктуры территорий Волгоградской области в целях освоения Гремячинского месторождения калийных солей" на 2013–2016 годы	комитет строительства	2014 2015 2016	1322621,40 2561,40 -	1290621,40 - -	32000,00 2561,40 -	- - -	- - -	завершение строительства объектов инженерной инфраструктуры, начатых ранее в рамках долгосрочной областной целевой программы "Развитие общественной инфраструктуры территорий Волгоградской области в целях освоения Гремячинского месторождения калийных солей" на 2013–2016 годы	2014 год 2015 год 2016 год
	Итого по мероприятию 32		2014–2016	1325182,80	1290621,40	34561,40	-	-		
33.	Предоставление субсидий за счет средств областного бюджета бюджетам муниципальных образований на компенсацию части затрат ресурсоснабжающих организаций при обустройстве площадок комплексной застройки системами водоснабжения и водоотведения	комитет строительства	2014 2015 2016 2017 2018 2019 2020 2014–2020	- - - - 160000,00 160000,00 160000,00 480000,00	- - - - - - - -	- - - - 40000,00 40000,00 40000,00 120000,00	- - - - 40000,00 40000,00 40000,00 120000,00	- - - - 80000,00 80000,00 80000,00 240000,00	обеспечение объема ввода жилья на территории Волгоградской области	2014–2020 годы
	Итого по мероприятию 33		2014–2020	480000,00	-	120000,00	-	-		

№ л/п	Наименование мероприятия	Ответственный исполнитель, соисполнитель государственной программы, подпрограммы	Год реализации	всего	Объемы и источники финансирования (тыс.рублей)			Ожидаемые результаты реализации мероприятия		Плановые сроки реализации мероприятия
					федеральный бюджет	областной бюджет	в том числе местный бюджет	внебюджетные средства	10	
1	2	3	4	5	6	7	8	9	10	11
34.	Предоставление субсидий за счет средств областного бюджета, в том числе за счет субсидий, поступающих из федерального бюджета, на возмещение затрат (части затрат) на уплату процентов по кредитам, полученным муниципальными образованияами или юридическими лицами в кредитных организациях на реконструкцию и (или) строительство новых энергоэффективных предприятий строительной индустрии, выпускающих энергоэффективные и энерго-сберегающие строительные материалы, конструкции и изделия	комитет строительства	2014 2015 2016 2017 2018 2019 2020	- - - - 206823,93 206823,93 206823,93	- - - - - - -	- - - - 41740,00 41740,00 41740,00	- - - - - - -	- - - - 165083,93 165083,93 165083,93	реконструкция (или) строительство новых энергоэффективных предприятий строительной индустрии, выпускающих энергоэффективные и энерго-сберегающие строительные материалы, конструкции и изделия	и 2014–2020 годы
	Итого по мероприятию 34		2014–2020	620471,79	-	125220,00	-	495251,79		
35.	Предоставление субсидий бюджетам муниципальных образований на приобретение помещений на первичном рынке жилья для включения в муниципальные жилищные фонды социального использования	комитет строительства	2014 2015 2016 2017 2018 2019 2020	- - - - 20000,00 - -	- - - - - - -	- - - - 20000,00 - -	- - - - - - -	- - - - - - -	приобретение жилых помещений на первичном рынке жилья для включения в муниципальные жилищные фонды социального использования	2014–2020 годы
	Итого по мероприятию 35		2014–2020	20000,00	-	20000,00	-	-		

№ п/п	Наименование мероприятия	Ответственный исполнитель, соисполнитель государственной программы, подпрограммы	Год реализации	Объемы и источники финансирования (тыс.рублей)					всего	в том числе		Ожидаемые результаты реализации мероприятия	Плановые сроки реализации мероприятия	
				3	4	5	6	7		8	9			10
39.	Реализация программы "Жилье для Российской семьи"	комитет строительства	2014-2017										обеспечение жильем экономкласса по ценам ниже рыночных граждан, которые имеют право на приобретение такого жилья в рамках реализации программы	2014-2017 годы
	Итого по мероприятию 39													
	Итого по подпрограмме													
			2014	1434621,40	1290621,40	144000,00	-	-	-	-	-	-		
			2015	206261,40	-	206261,40	-	-	-	-	-	-		
			2016	175300,00	-	175300,00	-	-	-	-	-	-		
			2017	177600,00	-	177600,00	-	-	-	-	-	-		
			2018	5194569,46	967055,70	2301723,97	1028113,00	897676,79						
			2019	5086269,46	967055,70	2193423,97	1028113,00	897676,79						
			2020	5022069,45	967055,69	2129223,97	1028113,00	897676,79						
			2014-2020	17296691,17	4191788,49	7327533,31	3084339,00	2693030,37						
40.	Выполнение работ по капитальному ремонту жилых домов, использовавшихся на территории Волгоградской области в качестве муниципальных общежитий	комитет ЖКХ	2014										проведение капитального ремонта жилых домов, использовавшихся на территории Волгоградской области в качестве муниципальных общежитий	2014 год
			2015											2015 год
			2016											2016 год
			2017											2017 год
			2018	49780,00	-	44802,00	4978,00	-	-	-	-	-		2018 год
			2019	54137,00	-	48723,00	5414,00	-	-	-	-	-		2019 год
			2020	59089,00	-	53180,00	5909,00	-	-	-	-	-		2020 год
	Итого по мероприятию 40		2014-2020	163006,00	-	146705,00	16301,00	-	-	-	-	-		

Подпрограмма "Капитальный ремонт жилых домов, использовавшихся на территории Волгоградской области в качестве муниципальных общежитий специализированного жилищного фонда"

№ п/п	Наименование мероприятия	Ответственный исполнитель, соисполнитель государственной программы, подпрограммы	Год реализации	Объемы и источники финансирования (тыс.рублей)					Ожидаемые результаты реализации мероприятия	Плановые сроки реализации мероприятия	
				всего	в том числе			внебюджетные средства			
					федеральный бюджет	областной бюджет	местный бюджет				
1	2	3	4	5	6	7	8	9	10	11	
Итого по подпрограмме											
			2014	-	-	-	-	-	-		
			2015	-	-	-	-	-	-		
			2016	-	-	-	-	-	-		
			2017	-	-	-	-	-	-		
			2018	49780,00	-	44802,00	4978,00	-	-		
			2019	54137,00	-	48723,00	5414,00	-	-		
			2020	59089,00	-	53180,00	5909,00	-	-		
			2014-2020	163006,00	-	146705,00	16301,00	-	-		
Подпрограмма "Чистая вода"											
41.	Ежегодное формирование перечня строек	комитет ЖКХ	2014-2020	-	-	-	-	-	-	реализация мероприятий по реконструкции, модернизации и строительству систем водоснабжения и водоотведения	2014-2020 годы
42.	Формирование заявок на перечисление субсидий органам местного самоуправления в рамках мероприятий программы	комитет ЖКХ	2014-2020	-	-	-	-	-	-	финансовое обеспечение объектов	2014-2020 годы
43.	Изготовление проектной документации	комитет ЖКХ	2014	256889,4	-	9722,3	6831,1	240336,0			
			2015	40194,0	-	2449,8	272,2	37472,0			
			2016	-	-	-	-	-	-		
			2017	-	-	-	-	-	-		
			2018	68140,0	-	48225,0	19915,0	-	-		
			2019	2260,0	-	1695,0	565,0	-	-		
			2020	-	-	-	-	-	-		
			2014-2020	367483,40	-	62092,10	27583,30	277808,00			
Итого по мероприятию 43											

№ п/п	Наименование мероприятия	Ответственный исполнитель, соисполнитель государственной программы, подпрограммы	Год реализации	Объемы и источники финансирования (тыс.рублей)					Ожидаемые результаты реализации мероприятия		Плановые сроки реализации мероприятия
				всего	в том числе			внебюджетные средства	доли	доли	
					федеральный бюджет	областной бюджет	местный бюджет				
1	2	3	4	5	6	7	8	9	10	11	
44.	Модернизация и реконструкция систем водоснабжения	комитет ЖКХ	2014	19080,0	-	15000,0	4080,0	-	увеличение обеспеченности жителей населенных пунктов центральной водоснабжения на 0,8 процента	доли 2014-2020 годы	
			2015	726196,8	276900,0	383286,7	66010,1	-			
			2016	799042,9	319617,2	407511,8	71913,9	-			
			2017	831845,3	332738,1	424241,1	74866,1	-			
			2018	549280,6	-	441367,1	107913,5	-			
			2019	551301,6	-	410584,4	140717,3	-			
			2020	242309,2	-	178511,0	63798,2	-			
	Итого по мероприятию 44		2014-2020	3719056,40	929255,30	2260502,10	529299,00	-			
45.	Модернизация и реконструкция систем водоотведения	комитет ЖКХ	2014	-	-	-	-	-	увеличение построенных и реконструируемых сетей водоотведения в общей протяженности на 0,8 процента	доли 2014-2020 годы	
			2015	72347,5	27800,0	37295,8	7251,7	-			
			2016	16882,8	6753,0	8610,3	1519,5	-			
			2017	19298,4	7719,4	9842,2	1736,8	-			
			2018	412787,9	-	294578,5	118209,4	-			
			2019	130333,3	-	91916,6	38416,7	-			
			2020	58333,4	-	37916,7	20416,7	-			
	Итого по мероприятию 45		2014-2020	709983,30	42272,40	480160,10	187550,80	-			
46.	Строительство систем водоснабжения	комитет ЖКХ	2014	145119,70	-	15177,70	9286,00	120656,00	увеличение построенных и реконструируемых сетей водоснабжения в общей протяженности на 1,9 процента	доли 2014-2020 годы	
			2015	437340,40	36300,00	49968,70	22645,70	328426,00			
			2016	101082,30	-	-	101082,30	-			
			2017	-	-	-	-	-			
			2018	921966,80	-	702602,00	219364,80	-			
			2019	738535,20	-	482950,20	255585,10	-			
			2020	670765,30	-	435997,40	234767,90	-			
	Итого по мероприятию 46		2014-2020	3014809,70	36300,00	1686695,90	842731,80	449082,00			

№ п/п	Наименование мероприятия	Ответственный исполнитель, соисполнитель государственной программы, подпрограммы	Год реализации	Объемы и источники финансирования (тыс.рублей)				в том числе	внебюджетные средства	Ожидаемые результаты реализации мероприятия	Плановые сроки реализации мероприятия
				всего	федеральный бюджет	областной бюджет	местный бюджет				
1	2	3	4	5	6	7	8	9	10	11	
47.	Строительство систем водоотведения	комитет ЖКХ	2014	1010538,00	-	-	-	1010538,00	увеличение доли построенных и реконструируемых сетей водоотведения в общей протяженности на 0,8 процента	2014-2020 годы	
			2015	1603557,60	229674,90	181970,00	97060,70	1094852,00			
			2016	51543,00	20617,20	26286,90	4638,90	-			
			2017	63289,50	25315,80	32277,60	5696,10	-			
			2018	163584,70	-	108420,10	55164,60	-			
			2019	303947,70	-	197564,10	106383,60	-			
			2020	277267,60	-	180224,00	97043,60	-			
	Итого по мероприятию 47		2014-2020	3473728,10	275607,90	726742,70	365987,50	2105390,00			
	Итого по подпрограмме		2014	1431627,10	-	39900,00	20197,10	1371530,00			
			2015	2879636,20	570674,90	654970,90	193240,40	1460750,00			
			2016	96851,00	346987,40	442409,00	179154,60	-			
			2017	914433,20	365773,30	466360,90	82299,00	-			
			2018	2115760,00	-	1595192,70	520567,30	-			
			2019	1726377,80	-	1184710,20	541667,60	-			
			2020	1248675,50	-	832649,10	416026,40	-			
	Итого по подпрограмме		2014-2020	11285060,80	1283435,60	5216192,80	1953152,40	2832280,00			
48.	Проведение капитального ремонта (реконструкций) жилых помещений, планируемых к отнесению к маневренному жилищному фонду Волгоградской области	комитет строительства	2014	18000,00	-	18000,00	-	-	реконструкция или капитальный ремонт жилых помещений общей площадью 9280,98 кв.метра	2014-2020 годы	
			2015	27387,00	-	27387,00	-	-			
			2016	-	-	-	-	-			
			2017	28761,70	-	28761,70	-	-			
			2018	-	-	-	-	-			
			2019	-	-	-	-	-			
			2020	-	-	-	-	-			
	Итого по мероприятию 48		2014-2020	74148,70	-	74148,70	-	-			

Подпрограмма "Формирование маневренного жилищного фонда Волгоградской области"

№ п/п	Наименование мероприятия	Ответственный исполнитель, соисполнитель государственной программы, подпрограммы	Год реализации	Объемы и источники финансирования (тыс.рублей)					Ожидаемые результаты реализации мероприятия	Плановые сроки реализации мероприятия
				всего	федеральный бюджет	областной бюджет	в том числе местный бюджет	внебюджетные средства		
1	2	3	4	5	6	7	8	9	10	11
49.	Приобретение жилых помещений в государственную собственность Волгоградской области, в том числе путем жилищного строительства	комитет строительства	2014 2015 2016 2017 2018 2019 2020	- - - - - - -	- - - - - - -	- - - - - - -	- - - - - - -	- - - - - - -	- - - - - - -	2014-2020 годы
	Итого по мероприятию 49		2014-2020	-	-	-	-	-	-	
50.	Предоставление жилых помещений, неостребованных гражданами, уволенными с военной службы		2015 2016 2017 2018 2019 2020	- - - - - -	- - - - - -	- - - - - -	- - - - - -	- - - - - -	424 жилых помещений, переданных для пользования нуждающимся гражданам	2014-2020 годы
	Итого по мероприятию 50		2014-2020	-	-	-	-	-	-	
51.	Регистрация права собственности Волгоградской области и отнесение жилищных помещений к маневренному жилищному фонду Волгоградской области	комитет строительства, комитет по имуществу, комитет ЖКХ	2014 2015 2016 2017 2018 2019 2020	- - - - - - -	- - - - - - -	- - - - - - -	- - - - - - -	- - - - - - -	-	2014-2020 годы


№ п/п	Наименование мероприятия	Ответственный исполнитель, исполнитель государственной программы, подпрограммы	Год реализации	Объемы и источники финансирования (тыс.рублей)					Ожидаемые результаты реализации мероприятия	Плановые сроки реализации мероприятия	
				всего	федеральный бюджет	областной бюджет	в том числе местный бюджет	внебюджетные средства			
1	2	3	4	5	6	7	8	9	10	11	
	Итого по подпрограмме		2014–2020	-	-	-	-	-	-	-	
			2014	18000,00	-	18000,00	-	-	-	-	
			2015	27387,00	-	27387,00	-	-	-	-	
			2016	-	-	-	-	-	-	-	
			2017	28761,70	-	28761,70	-	-	-	-	
			2018	-	-	-	-	-	-	-	
			2019	-	-	-	-	-	-	-	
			2020	-	-	-	-	-	-	-	
			2014–2020	74148,70	-	74148,70	-	-	-	-	
52.	Предоставление субсидий за счет средств областного бюджета, в том числе за счет субсидий, поступающих из федерального бюджета на строительство линейного объекта капитального строительства "Обустройство территории Центральной набережной Волгограда имени 62-й Армии"	комитет строительства	2016	1357189,02	1278130,00	61703,00	17356,02	-	-	создание современной набережной, соответствующей статусу города-героя, отвечающей международным стандартам	2015–2017 годы
			2017	1387690,98	1370334,96	-	17356,02	-	-		
	Итого по мероприятию 52		2015–2017	2744880,00	2648464,96	61703,00	34712,04	-	-		
53.	Обеспечение деятельности казенных учреждений	комитет строительства	2015	84414,9	-	84414,9	-	-	-		
			2016	11349,50	-	11349,50	-	-	-		
			2017	-	-	-	-	-	-		
			2018	27189,87	-	27189,87	-	-	-		
			2019	27189,87	-	27189,87	-	-	-		
			2020	27189,87	-	27189,87	-	-	-		
	Итого по мероприятию 53		2014–2020	177334,01	-	177334,01	-	-	-		

№ п/п	Наименование мероприятия	Ответственный исполнитель, соисполнитель программы, подпрограммы	Год реализации	Объемы и источники финансирования (тыс.рублей)				внебюджетные средства	Ожидаемые результаты реализации мероприятия	Плановые сроки реализации мероприятия
				всего	федеральный бюджет	областной бюджет	в том числе местный бюджет			
1	2	3	4	5	6	7	8	10	11	
54.	Разработка региональных нормативов градостроительного проектирования Волгоградской области	комитет строительства	2015	1500,00	-	1500,00	-	-	утверждение рас-четных показателей минимального уровня обеспеченности объектами регионального значения и их территориальной доступностью для населения Волгоградской области	2015-2020 годы
			2016	1500,00	-	1500,00	-	-		
			2017	-	-	-	-	-	внесение изменений в региональный нормативный градостроительный проект	
			2018	1500,00	-	1500,00	-	-		
			2019	-	-	-	-	-		
			2020	-	-	-	-	-		
			2015-2020	4500,00	-	4500,00	-	-		
	Итого по мероприятию 54			8500,00	-	8500,00	-	-	обеспечение регио-на документом тер-риториального пла-нирования	2015 год
55.	Разработка схемы территориального планирования Волгоградской области (далее именуется – схема планирования)	комитет строительства	2015	8000,00	-	8000,00	-	-		2016 год
			2016	8000,00	-	8000,00	-	-		
			2017	-	-	-	-	-	внесение изменений в схему планирова-ния	2017 год
			2018	3500,00	-	3500,00	-	-	внесение изменений в схему планирова-ния	2018 год
			2019	3500,00	-	3500,00	-	-	внесение изменений в схему планирова-ния	2019 год
			2020	2000,00	-	2000,00	-	-	внесение изменений в схему планирова-ния	2020 год
	Итого по мероприятию 55		2015-2020	25500,00	-	25500,00	-	-		

№ п/п	Наименование мероприятия	Ответственный исполнитель, соисполнитель государственной программы, подпрограммы	Год реализации	Объемы и источники финансирования (тыс.рублей)					внебюджетные средства	Ожидаемые результаты реализации мероприятия	Плановые сроки реализации мероприятия
				всего	федеральный бюджет	областной бюджет	в том числе местный бюджет	8			
1	2	3	4	5	6	7	8	9	10	11	
56.	Разработка материалов для установления границ зон затопления и подтопления на территории Волгоградской области	комитет строительства	2015	2650,00	-	2650,00	-	-	отражение зон с особыми условиями использования территорий в материалах по обособлению схем планирования	2015 год	
			2016	-	-	-	-	-	-	2016 год	
			2017	-	-	-	-	-	-	2017 год	
			2018	2000,00	-	2000,00	-	-	-	-	
			2019	-	-	-	-	-	отражение границ зон по итогам проведения мероприятий по защите территории	2020 год	
			2020	1000,00	-	1000,00	-	-	отражение границ зон по итогам проведения мероприятий по защите территории	2020 год	
	Итого по мероприятию 56		2015-2020	5650,00	-	5650,00	-	-	-	-	
57.	Разработка материалов для установления границ зоны возможного катастрофического затопления и расчет рисков чрезвычайных ситуаций от гидротехнических объектов на территории Волгоградской области	комитет строительства	2015-2020	2000,00	-	2000,00	-	-	отражение границ зон катастрофического затопления и расчетные риски	2015 год	
			2015	-	-	-	-	-	-	-	
			2016	-	-	-	-	-	-	-	
			2017	-	-	-	-	-	-	-	
			2018	-	-	-	-	-	-	-	
			2019	-	-	-	-	-	-	-	
			2020	-	-	-	-	-	-	-	
	Итого по мероприятию 57		2015-2020	2000,00	-	2000,00	-	-	-	-	
58.	Подготовка проектов планировки и проектов межевания территорий для размещения объектов регионального значения	комитет строительства	2015	5350,00	-	5350,00	-	-	документация по планировке территории для объектов регионального значения	2015 год	
			2016	5500,00	-	5500,00	-	-	-	2016 год	

№ п/п	Наименование мероприятия	Ответственный исполнитель, соисполнитель государственной программы, подпрограммы	Год реализации	Объемы и источники финансирования (тыс.рублей)				внебюджетные средства	Ожидаемые результаты реализации мероприятия	Плановые сроки реализации мероприятия
				всего	в том числе	федеральный бюджет	областной бюджет			
1	2	3	4	5	6	7	8	9	10	11
			2017	-	-	-	-	-	документация по планировке территории для объектов регионального значения	2017 год
			2018	15000,00	-	15000,00	-	-		2018 год
			2019	15000,00	-	15000,00	-	-		2019 год
			2020	15000,00	-	15000,00	-	-		2020 год
			2015-2020	55850,00	-	55850,00	-	-		
	Итого по мероприятию 58			600,00	-	600,00	-	-	техническое сопровождение информационной системы и приобретение оборудования	2016 год
59.	Развитие информационной деятельности и регионального государственного фонда инженерных изысканий Волгоградской области	комитет строительства	2017	500,00	-	500,00	-	-	техническое сопровождение информационной системы	2017 год
			2018	500,00	-	500,00	-	-	приобретение оборудования	2018 год
			2019	500,00	-	500,00	-	-	приобретение программного продукта	2019 год
			2020	1500,00	-	1500,00	-	-	электронно-цифровая база градостроительной информации (результаты инженерных изысканий)	2020 год
	Итого по мероприятию 59		2016-2020	3600,00	-	3600,00	-	-		
60.	Подготовка презентаций для Градостроительного совета Волгоградской области	комитет строительства	2016	500,00	-	500,00	-	-	подготовка наглядно-стендовых материалов, макетов	2016 год
			2017	-	-	-	-	-	подготовка наглядно-стендовых материалов, макетов	2017 год

№ п/п	Наименование мероприятия	3	Год реализации	Объемы и источники финансирования (тыс.рублей)				8	9	10	11		
				всего	в том числе							Ожидаемые результаты реализации мероприятия	Планные сроки реализации мероприятия
					федеральный бюджет	областной бюджет	местный бюджет						
1	2	3	4	5	6	7	8	9	10	11			
			2018	500,00	-	500,00	-	-	-	-			
			2019	500,00	-	500,00	-	-	-	-			
			2020	500,00	-	500,00	-	-	-	-			
			2016-2020	2000,00	-	2000,00	-	-	-	-			
			2016	1000,00	-	1000,00	-	-	-	-			
61.	Итого по мероприятию 60												
	61. Организация, проведение, участие в архитектурных конкурсах, выставках, разработка архитектурно-градостроительных концепций		2017	-	-	-	-	-	-	-	2017 год		
			2018	1000,00	-	1000,00	-	-	-	-	2018 год		
			2019	1000,00	-	1000,00	-	-	-	-	2019 год		
			2020	1000,00	-	1000,00	-	-	-	-	2020 год		
			2016-2020	4000,00	-	4000,00	-	-	-	-			
	Итого по мероприятию 61												
	Итого по подпрограмме		2015	104414,90	-	104414,90	-	-	-	-			
			2016	1385638,52	1278130,00	90152,50	17356,02	-	-	-			
			2017	1388190,98	1370334,96	500,00	17356,02	-	-	-			
			2018	51189,87	-	51189,87	-	-	-	-			
			2019	47689,87	-	47689,87	-	-	-	-			
			2020	48189,87	-	48189,87	-	-	-	-			
			2014-2020	3025314,01	2648464,96	342137,01	34712,04	-	-	-			



Вице-губернатор – Руководитель аппарата Губернатора Волгоградской области

А.А.Федюнин

ПРИЛОЖЕНИЕ 4

к постановлению
Администрации
Волгоградской области

от 30 декабря 2015 г. № 836-п

"ПРИЛОЖЕНИЕ 3

к государственной программе Волгоградской области "Обеспечение доступным и комфортным жильем и коммунальными услугами жителей Волгоградской области" на 2014–2016 годы и на период до 2020 года

ПЕРЕЧЕНЬ

сводных показателей государственных заданий на оказание государственных услуг (выполнение работ) государственными учреждениями Волгоградской области по государственной программе Волгоградской области "Обеспечение доступным и комфортным жильем и коммунальными услугами жителей Волгоградской области" на 2014–2016 годы и на период до 2020 года

№ п/п	Наименование государственной услуги (работы)	Показатель государственной услуги (работы)											Расходы областного бюджета на оказание государственной услуги (выполнение работ) (тыс.рублей)					
		единица измерения	значение показателя										государственный бюджет					
			2013 год	2014 год	2015 год	2016 год	2017 год	2018 год	2019 год	2020 год	2013 год	2014 год	2015 год	2016 год	2017 год	2018 год	2019 год	2020 год
1	2	3	4	5	6	7	8	9	10	11	12	13	14	15	16	17	18	19

Подпрограмма "Обеспечение жильем помещенными детей-сирот и детей, оставшихся без попечения родителей, лиц из числа детей-сирот, детей, оставшихся без попечения родителей"


1. Государственная услуга по предоставлению жилых помещений для детей-сирот и детей, оставшихся без попечения родителей, лиц из числа детей-сирот, детей, оставшихся без попечения родителей из специализированного жилищного фонда Волгоградской области

человек - 322 - - - - - 332775,0 - - - - -

№ п/п	Наименование государственной услуги (работы)	Показатель государственной услуги (работы)										Расходы областного бюджета на оказание государственной услуги (выполнение работ) (тыс.рублей)								
		единица измерения	значение показателя										2013 год	2014 год	2015 год	2016 год	2017 год	2018 год	2019 год	2020 год
			2013 год	2014 год	2015 год	2016 год	2017 год	2018 год	2019 год	2020 год										
1	2	3	4	5	6	7	8	9	10	11	12	13	14	15	16	17	18	19		

Подпрограмма "Формирование маневренного жилищного фонда Волгоградской области"

2.	Государственная услуга кв.метров по предоставлению находящихся в казне Волгоградской области жилых помещений из маневренного фонда специализированного жилищного фонда Волгоградской области	-	-	-	-	-	-	-	-	-	-	18000,0	-	-	-	-	-	-
----	--	---	---	---	---	---	---	---	---	---	---	---------	---	---	---	---	---	---



Визе-губернатор – руководитель аппарата Губернатора Волгоградской области

А.А.Федюнин

ПРИЛОЖЕНИЕ 5

к постановлению
Администрации
Волгоградской области

от 30 декабря 2015 г. № 836-п

"ПРИЛОЖЕНИЕ 4

к государственной программе Волгоградской области
"Обеспечение доступным и комфортным жильем
и коммунальными услугами жителей Волгоградской
области" на 2014–2016 годы и на период до 2020 года

РЕСУРСНОЕ ОБЕСПЕЧЕНИЕ

государственной программы Волгоградской области "Обеспечение доступным и комфортным жильем и коммунальными услугами жителей Волгоградской области" на 2014–2016 годы и на период до 2020 года за счет средств, привлеченных из различных источников финансирования, с распределением по главным распорядителям средств областного бюджета

№ п/п	Наименование государственной программы, подпрограммы	Год реализации	Наименование ответственного исполнителя, соисполнителя государственной программы, подпрограммы	Объемы и источники финансирования (тыс.рублей)				
				всего	в том числе			
1	2	3	4	5	6	7	8	9
1.	Государственная программа Волгоградской области "Обеспечение доступным и комфортным жильем и коммунальными услугами жителей Волгоградской области" на 2014–2016 годы и на период до 2020 года	2014	комитет строительства Волгоградской области (далее именуется – комитет строительства)	2155389,60	1626924,40	512745,20	15720,00	-
				5	6	7	8	9

1431627,10	-	39900,00	20197,10	1371530,00
комитет жилищно-коммунального хозяйства Волгоградской области (далее именуется – комитет ЖКХ)				

№ п/п	Наименование государственной программы, подпрограммы	Год реали- зации	Наименование ответственного исполнителя, соисполнителя государственной программы, подпрограммы	Объемы и источники финансирования (тыс.рублей)					внебюд- жетные средства
				всего	в том числе			местный бюджет	
					федеральный бюджет	областной бюджет	бюджет		
1	2	3	4	5	6	7	8	9	
				33027,30	18165,30	14862,00	-	-	
			комитет образования и науки Волгоградской области (далее именуется – комитет обра- зования)	637778,24	65284,25	72341,00	86010,13	414142,86	
Итого				4257822,24	1710373,95	639848,20	121927,23	1785672,86	
		2015	комитет строительства	983187,90	312098,80	670589,10	500,00	-	
			комитет ЖКХ	2879636,20	570674,90	654970,90	193240,40	1460750,00	
			комитет образования	-	-	-	-	-	
			комитет молодежной политики	661355,83	69934,86	142512,00	68771,38	380137,59	
Итого				4524179,93	952708,56	1468072,00	262511,78	1840887,59	
		2016	комитет строительства	1970384,82	1394051,10	558477,70	17856,02	-	
			комитет ЖКХ	968551,00	346987,40	442409,00	179154,60	-	
			комитет образования	-	-	-	-	-	
			комитет молодежной поли- тики	-	-	-	-	-	
Итого				2938935,82	1741038,50	1000886,70	197010,62	-	

№ п/п	Наименование государственной программы, подпрограммы	Год реализации программы	Наименование ответственного исполнителя, соисполнителя государственной программы, подпрограммы	Объемы и источники финансирования (тыс.рублей)				
				всего	Федеральный бюджет	областной бюджет	местный бюджет	внебюджетные средства
1	2	3	4	5	6	7	8	9
		2017	комитет строительства	2003949,88	1485206,96	500386,90	18356,02	-
			комитет ЖКХ	914433,20	365773,30	466360,90	82299,00	-
			комитет образования	-	-	-	-	-
			комитет молодежной политики	-	-	-	-	-
Итого				2918383,08	1850980,26	966747,80	100655,02	-
		2018	комитет строительства	7603803,11	967055,70	4125163,34	1613907,28	897676,79
			комитет ЖКХ	2165540,00	-	1639994,70	525545,30	-
			комитет образования	-	-	-	-	-
			комитет молодежной политики	1558292,84	177763,38	190693,60	174829,62	1015006,24
Итого				11327635,95	1144819,08	5955851,64	2314282,20	1912683,03
		2019	комитет строительства	7662750,72	1071103,15	4044528,74	1649442,04	897676,79
			комитет ЖКХ	1780514,80	-	1233433,20	547081,60	-
			комитет образования	-	-	-	-	-
			комитет молодежной политики	1748960,70	199483,28	213993,37	196191,06	1139292,99
Итого				11192226,22	1270586,43	5491955,31	2392714,70	2036969,78
		2020	комитет строительства	7906754,11	1071103,14	4295202,95	1642771,23	897676,79
			комитет ЖКХ	1307764,50	-	885829,10	421935,40	-
			комитет образования	-	-	-	-	-
			комитет молодежной политики	1478311,43	168401,60	180650,86	165622,34	963636,63
Итого				10692830,04	1239504,74	5361682,91	2230328,97	1861313,42

№ п/п	Наименование государственной программы, подпрограммы	Год реализации	Наименование ответственного исполнителя, соисполнителя государственной программы, подпрограммы	Объемы и источники финансирования (тыс.рублей)				
				всего	в том числе			внебюджетные средства
1	2	3	4	5	6	7	8	
	Всего по государственной программе, в том числе	2014-2020		47852013,28	9910011,52	20885044,56	7619430,52	9437526,68
			комитет строительства	30286220,14	7927543,25	14707093,93	4958552,59	2693030,37
			комитет ЖКХ	11448066,80	1283435,60	5362897,80	1969453,40	2832280,00
			комитет образования	33027,30	18165,30	14862,00	-	-
			комитет молодежной политики	6084699,04	680867,37	800190,83	691424,53	3912216,31
2.	Подпрограмма "Обеспечение жилыми помещениями детей-сирот и детей, оставшихся без попечения родителей, лиц из числа детей-сирот, детей, оставшихся без попечения родителей"	2014	комитет образования	-	-	-	-	-
			комитет строительства	425245,20	92470,20	332775,00	-	-
	Итого	2015	комитет образования	-	-	-	-	-
			комитет строительства	421781,30	89755,50	332025,80	-	-
	Итого			421781,30	89755,50	332025,80	-	-
		2016	комитет образования	-	-	-	-	-
			комитет строительства	384135,70	91610,50	292525,20	-	-
	Итого			384135,70	91610,50	292525,20	-	-

№ п/п	Наименование государственной программы, подпрограммы	Год реализации	Наименование ответственного исполнителя, соисполнителя государственной программы, подпрограммы	Объемы и источники финансирования (тыс.рублей)					внебюджетные средства
				всего	федеральный бюджет	областной бюджет	местный бюджет	8	
1	2	3	4	5	6	7	8	9	
		2017	комитет образования	-	-	-	-	-	
			комитет строительства	383055,70	90530,50	292525,20	-	-	
	Итого			383055,70	90530,50	292525,20	-	-	
		2018	комитет образования	-	-	-	-	-	
			комитет строительства	598122,50	-	598122,50	-	-	
	Итого			598122,50	-	598122,50	-	-	
		2019	комитет образования	-	-	-	-	-	
			комитет строительства	618019,20	-	618019,20	-	-	
	Итого			618019,20	-	618019,20	-	-	
		2020	комитет образования	-	-	-	-	-	
			комитет строительства	972932,40	-	972932,40	-	-	
	Итого			972932,40	-	972932,40	-	-	
	Всего по подпрограмме	2014–2020		3803292,00	364366,70	3438925,30	-	-	
3.	Подпрограмма "Молодой семье – доступное жилье"	2014	комитет молодежной политики	637778,24	65284,25	72341,00	86010,13	414142,86	
		2015	комитет молодежной политики	661355,83	69934,86	142512,00	68771,38	380137,59	
		2016	комитет молодежной политики	-	-	-	-	-	

№ п/п	Наименование государственной программы, подпрограммы	Год реализации	Наименование ответственного исполнителя, соисполнителя государственной программы, подпрограммы	Объемы и источники финансирования (тыс.рублей)					внебюджетные средства
				всего	в том числе				
					федеральный бюджет	областной бюджет	местный бюджет		
1	2	3	4	5	6	7	8	9	
		2017	комитет молодежной политики	-	-	-	-	-	-
		2018	комитет молодежной политики	1558292,84	177763,38	190693,60	174829,62	1015006,24	
		2019	комитет молодежной политики	1748960,70	199483,28	213993,37	196191,06	1139292,99	
		2020	комитет молодежной политики	1478311,43	168401,60	180650,86	165622,34	963636,63	
	Всего по подпрограмме	2014–2020		6084699,04	680867,37	800190,83	691424,53	3912216,31	
4.	Подпрограмма "Ипотечное кредитование молодых учителей государственных и муниципальных образовательных организаций Волгоградской области, реализующих образовательные программы начального общего, основного общего и среднего общего образования"	2014	комитет образования	33027,30	18165,30	14862,00	-	-	
		2015	комитет образования	-	-	-	-	-	
		2016	комитет образования	-	-	-	-	-	
		2017	комитет образования	-	-	-	-	-	
		2018	комитет образования	-	-	-	-	-	
		2019	комитет образования	-	-	-	-	-	
		2020	комитет образования	-	-	-	-	-	
	Всего по подпрограмме	2014–2020		33027,30	18165,30	14862,00	-	-	


№ п/п	Наименование государственной программы, подпрограммы	Год реали- зации	Наименование ответственного исполнителя, соисполнителя государственной программы, подпрограммы	Объемы и источники финансирования (тыс.рублей)					внебюд- жетные средства
				всего	федеральный бюджет	областной бюджет	в том числе местный бюджет	8	
1	2	3	4	5	6	7	8	9	
5.	Подпрограмма "Выполнение обязательств по обеспечению жильем категорий граждан, установленных законода- тельством"	2014 2015 2016 2017 2018 2019 2020	комитет строительства комитет строительства комитет строительства комитет строительства комитет строительства комитет строительства комитет строительства	275272,80 223343,30 25310,60 26341,50 2000,00 122727,45 122727,45	243832,80 222343,30 24310,60 24341,50 0,00 104047,45 104047,45	15720,00 500,00 500,00 1000,00 1000,00 9340,00 9340,00	15720,00 500,00 500,00 1000,00 1000,00 9340,00 9340,00	- - - - - - -	
	Всего по подпрограмме	2014- 2020		797723,10	722923,10	37400,00	37400,00	-	
6.	Подпрограмма "Переселе- ние граждан, проживающих на территории Волгоград- ской области, из жилых по- мещений, непригодных для проживания, и многоквар- тирных домов, признанных аварийными"	2014 2015 2016 2017 2018 2019 2020	комитет строительства комитет строительства комитет строительства комитет строительства комитет строительства комитет строительства комитет строительства	2250,20 - - - - 1757921,28 1788044,74	- - - - - - -	2250,20 - - - - 1173127,00 1176055,70	- - - - - 584794,28 611989,04	- - - - - - -	
	Всего по подпрограмме	2014- 2020		5289051,16	-	3486949,61	1802101,55	-	

№ п/п	Наименование государственной программы, подпрограммы	Год реализации	Наименование ответственного исполнителя, соисполнителя государственной программы, подпрограммы	Объемы и источники финансирования (тыс.рублей)				
				всего	в том числе			внебюджетные средства
					федеральный бюджет	областной бюджет	местный бюджет	
1	2	3	4	5	6	7	8	9
7.	Подпрограмма "Стимулирование развития жилищного строительства в Волгоградской области"	2014	комитет строительства	1434621,40	1290621,40	144000,00	-	-
		2015	комитет строительства	206261,40	-	206261,40	-	-
		2016	комитет строительства	175300,00	-	175300,00	-	-
		2017	комитет строительства	177600,00	-	177600,00	-	-
		2018	комитет строительства	5194569,46	967055,70	2301723,97	1028113,00	897676,79
		2019	комитет строительства	5086269,46	967055,70	2193423,97	1028113,00	897676,79
		2020	комитет строительства	5022069,45	967055,69	2129223,97	1028113,00	897676,79
	Всего по подпрограмме	2014-2020		17296691,17	4191788,49	7327533,31	3084339,00	2693030,37
8.	Подпрограмма "Капитальный ремонт жилых домов, использовавшихся на территории Волгоградской области в качестве муниципальных общежитий специального фонда"	2014	комитет ЖКХ	-	-	-	-	-
		2015	комитет ЖКХ	-	-	-	-	-
		2016	комитет ЖКХ	-	-	-	-	-
		2017	комитет ЖКХ	-	-	-	-	-
		2018	комитет ЖКХ	49780,00	-	44802,00	4978,00	-
		2019	комитет ЖКХ	54137,00	-	48723,00	5414,00	-
		2020	комитет ЖКХ	59089,00	-	53180,00	5909,00	-
	Всего по подпрограмме	2014-2020		163006,00	-	146705,00	16301,00	-

№ п/п	Наименование государственной программы, подпрограммы	Год реализации	Наименование ответственного исполнителя, соисполнителя государственной программы, подпрограммы	Объемы и источники финансирования (тыс.рублей)				
				всего	федеральный бюджет	областной бюджет	местный бюджет	внебюджетные средства
1	2	3	4	5	6	7	8	9
9.	Подпрограмма "Чистая вода"	2014	комитет ЖКХ	1431627,10	-	39900,00	20197,10	1371530,00
		2015	комитет ЖКХ	2879636,30	570674,90	654970,90	193240,40	1460750,00
		2016	комитет ЖКХ	968551,00	346987,40	442409,00	179154,60	-
		2017	комитет ЖКХ	914433,20	365773,30	466360,90	82299,00	-
		2018	комитет ЖКХ	2115760,00	-	1595192,70	520567,30	-
		2019	комитет ЖКХ	1726377,80	-	1184710,20	541667,60	-
		2020	комитет ЖКХ	1248675,50	-	832649,10	416026,40	-
	Всего по подпрограмме	2014-2020		11285060,90	1283435,60	5216192,80	1953152,40	2832280,00
10.	Подпрограмма "Формирование маневренного жилищного фонда Волгоградской области"	2014	комитет строительства	18000,00	-	18000,00	-	-
			комитет ЖКХ	-	-	-	-	-
	Итого	2015	комитет строительства	27387,00	-	27387,00	-	-
			комитет ЖКХ	-	-	-	-	-
	Итого			27387,00	-	27387,00	-	-
		2016	комитет строительства	-	-	-	-	-
			комитет ЖКХ	-	-	-	-	-
	Итого			-	-	-	-	-

№ п/п	Наименование государственной программы, подпрограммы	Год реализации	Наименование ответственного исполнителя, соисполнителя государственной программы, подпрограммы	Объемы и источники финансирования (тыс.рублей)				
				всего	федеральный бюджет	областной бюджет	местный бюджет	внебюджетные средства
1	2	3	4	5	6	7	8	9
		2017	комитет строительства	28761,70	-	28761,70	-	-
			комитет ЖКХ	-	-	-	-	-
Итого				28761,70	-	28761,70	-	-
		2018	комитет строительства	-	-	-	-	-
			комитет ЖКХ	-	-	-	-	-
Итого				-	-	-	-	-
		2019	комитет строительства	-	-	-	-	-
			комитет ЖКХ	-	-	-	-	-
Итого				-	-	-	-	-
		2020	комитет строительства	-	-	-	-	-
			комитет ЖКХ	-	-	-	-	-
Итого				-	-	-	-	-
Всего по подпрограмме		2014–2020		74148,70	-	74148,70	-	-
11.	Подпрограмма "Реализация отдельных направлений государственной политики Волгоградской области в сфере строительства"	2014	комитет строительства	-	-	-	-	-
		2015		104414,90	-	104414,90	-	-
		2016		1385638,52	1278130,00	90152,50	17356,02	-
		2017		1388190,98	1370334,96	500,00	17356,02	-
		2018		51189,87	-	51189,87	-	-

№ п/п	Наименование государственной программы, подпрограммы	Год реали- зации	Наименование ответственного исполнителя, соисполнителя государственной программы, подпрограммы	Объемы и источники финансирования (тыс.рублей)				
				всего	федеральный бюджет	областной бюджет	в том числе местный бюджет	внебюд- жетные средства
1	2	3	4	5	6	7	8	9
		2019		47689,87	-	47689,87	-	-
		2020		48189,87	-	48189,87	-	-
	Всего по подпрограмме	2014- 2020		3025314,01	2648464,96	342137,01	34712,04	-



**Вике-губернатор – Руководитель
аппарата Губернатора
Волгоградской области**

А.А. Федюнин

ПРИЛОЖЕНИЕ 6

к постановлению
Администрации
Волгоградской области

от 30 декабря 2015 г. № 836-п

"ПРИЛОЖЕНИЕ 5

к государственной программе Волгоградской области
"Обеспечение доступным и комфортным жильем
и коммунальными услугами жителей Волгоградской
области" на 2014–2016 годы и на период до 2020 года

ПЕРЕЧЕНЬ

многоквартирных домов, строящихся за счет средств областного бюджета в рамках подпрограммы "Обеспечение жилыми помещениями детей-сирот и детей, оставшихся без попечения родителей, лиц из числа детей-сирот, детей, оставшихся без попечения родителей"

№ п/п	Наименование объекта	Мощность, объем работ (кв.метров)	Срок начала и окончания строительства	Срок предоставления	всего	Объем финансирования (тыс.рублей)										
						в том числе										
						2014 год		2015 год		2016 год		2017 год		2018 год		2019 год
проектирование	строительство	проектирование	строительство	проектирование	строительство	проектирование	строительство	проектирование	строительство	проектирование	строительство	проектирование	строительство	проектирование	строительство	
1	2	3	4	5	6	7	8	9	10	11	12	13	14	15		
1.	Жилой дом № 2 в кв. 0610017 по пер. Удмуртский в Советском районе Волгограда	11615,8	2014–2016 годы	2016 год	367664,4	-	87010,8	-	61294,5	219359,1	-	-	-	-	-	-
2.	Жилой дом в м/р 415 в Тракторозаводском районе Волгограда	12521,7	2017–2018 годы	2019 год	313619,2	-	2475,0	-	-	-	223559,3	87584,9	-	-	-	-

№ п/п	Наименование объекта	Мощность, объем работ (кв.метров)	Срок начала и окончания строительства	Срок предоставления	всего	Объем финансирования (тыс.рублей) в том числе													
						2014 год		2015 год		2016 год		2017 год		2018 год		2019 год		2020 год	
						проектирование	строительство	проектирование	строительство	проектирование	строительство	проектирование	строительство	проектирование	строительство	проектирование	строительство	проектирование	строительство
1	2	3	4	5	6	7	8	9	10	11	12	13	14	15					
3.	24-х квартирный жилой дом в г.Николаевск Николаевского района Волгоградской области	878,4	2015–2016 годы	2016 год	44558,9	564,2	-	-	25952,0	18042,7	-	-	-	-	-				
4.	24-х квартирный жилой дом в р.п.Октябрьский района Волгоградской области	878,4	2015–2016 годы	2016 год	45596,7	490,0	-	-	27064,0	18042,7	-	-	-	-	-				
5.	24-х квартирный жилой дом в г.Палласовка Палласовского района Волгоградской области	878,4	2015–2016 годы	2016 год	45412,1	490,0	-	-	26879,4	18042,7	-	-	-	-	-				
6.	24-х квартирный жилой дом в г.Палласовка Палласовского района Волгоградской области	878,4	2018 год	2018 год	27670,4	-	-	800,0	-	-	-	-	26870,4	-	-				
7.	24-х квартирный жилой дом в р.п.Рудня Руднянского района Волгоградской области	878,4	2018 год	2018 год	27670,4	-	-	800,0	-	-	-	-	26870,4	-	-				
8.	24-х квартирный жилой дом в п.Пятиморск Калачевского района Волгоградской области	878,4	2018 год	2018 год	27670,4	-	-	800,0	-	-	-	-	26870,4	-	-				
9.	24-х квартирный жилой дом в г.Михайловка Волгоградской области	878,4	2018 год	2018 год	27670,4	-	-	800,0	-	-	-	-	26870,4	-	-				

№ п/п	Наименование объекта	Мощность, объем работ (кв.метров)	Срок начала и окончания строительства	Срок предоставления	всего	Объем финансирования (тыс.рублей)														
						в том числе														
						2014 год		2015 год		2016 год		2017 год		2018 год		2019 год		2020 год		
проектирование	строительство	проектирование	строительство	проектирование	строительство	проектирование	строительство	проектирование	строительство	проектирование	строительство	проектирование	строительство	проектирование	строительство					
1	2	3	4	5	6	7	8	9	10	11	12	13	14	15						

17. 24-х квартирный жилой дом в х.Петровский Урюпинского района Волгоградской области


878,4

2020 год

2020 год

26870,4

26870,4"



Визе-губернатор – руководитель аппарата Губернатора Волгоградской области

А.А.Федюнин

ПРИЛОЖЕНИЕ 7

к постановлению
Администрации
Волгоградской области

от 30 декабря 2015 г. № 836-П

"ПРИЛОЖЕНИЕ 6

к государственной программе Волгоградской области "Обеспечение доступным и комфортным жильем и коммунальными услугами жителей Волгоградской области" на 2014–2016 годы и на период до 2020 года


ПЕРЕЧЕНЬ

домов блокированной застройки, строящихся за счет средств областного бюджета в рамках подпрограммы "Обеспечение жилыми помещениями детей-сирот и детей, оставшихся без попечения родителей, лиц из числа детей-сирот, детей, оставшихся без попечения родителей"

№ п/п	Местонахождение объекта	Количество домов	Площадь дома (кв.метров)	Срок начала и окончания строительства	Срок представления дома	всего	Объем финансирования (тыс.рублей)									
							в том числе									
							2014 год		2015 год		2016 год		2017 год		2018 год	
проектирование	строительство	проектирование	строительство	проектирование	строительство	проектирование	строительство	проектирование	строительство	проектирование	строительство	проектирование	строительство	проектирование	строительство	
1	2	3	4	5	6	7	8	9	10	11	12	13	14	15	16	
1.	ст.Нехаевская муниципального района	8	62-72	2013-2014 годы	2014 год	8670,4	-	8670,4	-	-	-	-	-	-	-	
2.	г.Суровикино Суровикинского муниципального района	8	62-72	2013-2014 годы	2014 год	6297,1	-	6297,1	-	-	-	-	-	-	-	
3.	р.п.Чернышковский Чернышковского муниципального района	8	62-72	2013-2014 годы	2014 год	13963,5	-	13963,5	-	-	-	-	-	-	-	

№ п/п	Местонахождение объекта	Количество домов	Площадь дома (кв.метров)	Срок начала и окончания строительства	Срок представления дома	всего	Объем финансирования (тыс.рублей)									
							в том числе									
							2014 год		2015 год		2016 год		2017 год		2018 год	
проектирование	строительство	проектирование	строительство	проектирование	строительство	проектирование	строительство	проектирование	строительство	проектирование	строительство	проектирование	строительство	проектирование	строительство	
1	2	3	4	5	6	7	8	9	10	11	12	13	14	15	16	
4.	п.Аэропортовский р.п.Даниловка Даниловского района Волгоградской области	12	62-72	2013-2016 годы	2016 год	67383,9	-	26870,4	-	24308,1	16205,4	-	-	-	-	
5.	г.Жирновск Жирновского района Волгоградской области	6	62-72	2013-2015 годы	2016 год	20241,5	-	13435,2	-	6806,3	-	-	-	-	-	
6.	п.Новостройка Паллазовского района Волгоградской области	9	62-72	2013-2015 годы	2015 год	29211,5	-	20152,8	-	9058,7	-	-	-	-	-	
7.	ст.Кумылженская Кумылженского района Волгоградской области	7	62-72	2015 год	2015 год	16333,6	178,0	-	-	16155,6	-	-	-	-	-	
8.	р.п.Быково Быковского района Волгоградской области	11	62-72	2015 год	2016 год	30760,53	460,53	-	-	30300,0	-	-	-	-	-	
9.	р.п.Быково Быковского района Волгоградской области	10	62-72	2018 год	2018 год	23192,0	-	-	800,0	-	-	-	22392,0	-	-	
10.	п.Комсомольский Качачевского района Волгоградской области	4	62-72	2018 год	2018 год	9756,8	-	-	800,0	-	-	-	8956,8	-	-	
11.	р.п.Елань Еланского района Волгоградской области	14	62-72	2019 год	2019 год	31348,8	-	-	-	-	-	-	-	31348,8	-	

№ п/п	Местонахождение объекта	Количество домов	Площадь дома (кв.метров)	Срок начала и окончания строительства	Срок представления дома	всего	Объем финансирования (тыс.рублей)									
							в том числе									
							2014 год		2015 год		2016 год		2017 год		2018 год	
проектирование	строительство	проектирование	строительство	проектирование	строительство	проектирование	строительство	проектирование	строительство	проектирование	строительство	проектирование	строительство	проектирование	строительство	
1	2	3	4	5	6	7	8	9	10	11	12	13	14	15	16	
12.	г.Дубовка Дубовского района Волгоградской области	5	62-72	2019 год	2019 год	11196,0	-	-	-	-	-	-	-	11196,0	-	
13.	х.Колоцкий Иловлинского района Волгоградской области	15	62-72	2019 год	2019 год	33588,0	-	-	-	-	-	-	-	33588,0	-	
14.	ст.Усть-Бузулукская Алексеевского района Волгоградской области	8	62-72	2019 год	2019 год	17913,6	-	-	-	-	-	-	-	17913,6	-	
15.	ст.Преображенская Киквидзенского района Волгоградской области	6	62-72	2019 год	2019 год	13435,2	-	-	-	-	-	-	-	13435,2	-	



В.А. Федюнин
 Заместитель Губернатора
 Волгоградской области

А.А.Федюнин

ПРИЛОЖЕНИЕ 8

к постановлению
Администрации
Волгоградской области

от 30 декабря 2015 г. № 836-п

"ПРИЛОЖЕНИЕ 7

к государственной программе Волгоградской области "Обеспечение доступным и комфортным жильем и коммунальными услугами жителей Волгоградской области" на 2014–2016 годы и на период до 2020 года

ПЕРЕЧЕНЬ

земельных участков, предоставляемых для жилищного строительства в рамках подпрограммы "Обеспечение жилыми помещениями детей-сирот и детей, оставшихся без попечения родителей, лиц из числа детей-сирот, детей, оставшихся без попечения родителей"

№ п/п	Местонахождение земельного участка (адрес), индивидуализирующие характеристики	Площадь (гектаров)
1	2	3
1.	Волгоград, Советский район, пер.Удмуртский, 101,102,103,104,106,108, кадастровый номер 34:34:060032:2159	0,7665
2.	Волгоград, Тракторозаводский район, квартал 01_03_019 в микрорайоне 415, кадастровый номер 34:34:010011:144	0,9544
3.	Волгоград, Советский район, ул.Краснопресненская, 32, квартал 06_10_014, кадастровый номер 34:34:060033:404	0,1627
4.	Волгоград, Тракторозаводский район, ул.им.академика Бардина, квартал 01_03_016, кадастровый номер 34:34:010011:3516	0,2096
5.	Волгоград, Советский район, ул.Горячеводская, 18, 18/1, квартал 06_11_115, кадастровый номер 34:34:060022:6296	0,2607
6.	Волгоград, Тракторозаводский район, ул.Жолудева, квартал 01_09_071, кадастровый номер 34:34:010052:1791	0,2082
7.	Волгоград, Тракторозаводский район, пос.Водстрой, квартал 01_04_029, кадастровый номер 34:03:120002:1508	0,2914
8.	Волгоград, Тракторозаводский район, пересечение ул.им.Дзержинского и ул.Ополченской, кадастровый номер 34:34:010050:1729	0,5433"

**Вице-губернатор, руководитель
аппарата Губернатора
Волгоградской области**



А.А.Федюнин

ПРИЛОЖЕНИЕ 9

к постановлению
Администрации
Волгоградской области

от 30 декабря 2015 г. № 836-п

"ПРИЛОЖЕНИЕ 8

к государственной программе Волгоградской области "Обеспечение доступным и комфортным жильем и коммунальными услугами жителей Волгоградской области" на 2014–2016 годы и на период до 2020 года

ПЕРЕЧЕНЬ

земельных участков для бесплатного предоставления семьям, имеющим трех и более детей, в целях жилищного строительства

№ п/п	Местонахождение земельного участка	Кадастровый номер земельного участка	Площадь земельного участка (гектаров)
1	2	3	4
1.	Волгоград, Советский район, примерно в 28 километрах по направлению на северо-запад от ориентира р.п.Городище	34:03:220005:2842	26
2.	Волгоград, Советский район, примерно в 28 километрах по направлению на северо-запад от ориентира р.п.Городище	34:03:220005:2844	16
3.	Волгоград, Советский район, примерно в 28 километрах по направлению на северо-запад от ориентира р.п.Городище	34:03:220004:428	115
4.	Волгоград, Советский район, пос.Водный	34:03:210005:23	109
5.	Волгоград, Советский район, примерно в 28 километрах по направлению на северо-запад от ориентира р.п.Городище	34:03:220005:3521	47
6.	Волгоград, Советский район, 1200 метров на юго-запад от поселка Горный	34:03:220005:1920	70"

**Вице-губернатор – руководитель
аппарата Губернатора
Волгоградской области**



А.А.Федюнин

ПРИЛОЖЕНИЕ 10

к постановлению
Администрации
Волгоградской области

от 30 декабря 2015 г. № 836-п

"ПРИЛОЖЕНИЕ 9

к государственной программе Волгоградской области "Обеспечение доступным и комфортным жильем и коммунальными услугами жителей Волгоградской области" на 2014–2016 годы и на период до 2020 года

ПРЕДВАРИТЕЛЬНЫЙ ПЕРЕЧЕНЬ

земельных участков, реализуемых и планируемых к предоставлению
в целях их комплексного освоения для жилищного строительства

№ п/п	Место нахождения земельного участка	Кадастровый номер земельного участка	Площадь земельного участка (гектаров)	Реализация
1	2	3	4	5
1.	Волгоград, Советский район, ул.Родниковая	34:34:060014:1104	70,150	распоряжение Губернатора Волгоградской области от 10 сентября 2015 г. № 263-р "О возможности предоставления обществу с ограниченной ответственностью "Родниковая Долина" земельных участков в аренду без проведения торгов для реализации масштабного инвестиционного проекта"

**Вице-губернатор – руководитель
аппарата Губернатора
Волгоградской области**



А.А.Федюнин

№ п/п	Наименование муниципального образования, объекта	Срок начала и окончания строительства	Мощность	Объемы капитальных вложений (тыс.рублей)										
				всего	в том числе									
					2014 год	2015 год	2016 год	2017 год	2018 год	2019 год	2020 год			
1	2	3	4	5	6	7	8	9	10	11	12			
2.	Городское поселение г.Краснослободск Среднеахтубинского муниципального района													
2.1.	Строительство водозабора из р.Волга от насосных станций первого и второго подъема, блока очистных сооружений производительностью 10 тыс.куб.метров/сутки в г.Краснослободск Волгоградской области	2018–2020 годы	10,0 тыс.куб.метров в сутки	202000,0	-	-	-	-	67000,0	67000,0	67000,0	68000,0		
	всего			202000,0	-	-	-	-	67000,0	67000,0	67000,0	68000,0		
	в том числе:													
	федеральный бюджет			-	-	-	-	-	-	-	-	-	-	-
	областной бюджет			181800,0	-	-	-	-	60300,0	60300,0	60300,0	61200,0		
	муниципальный бюджет			20200,0	-	-	-	-	6700,0	6700,0	6700,0	6800,0		
	внебюджетные источники			-	-	-	-	-	-	-	-	-		
3.	Светлоярское городское поселение Светлоярского муниципального района													
3.1.	Реконструкция водопроводных сетей р.п.Светлый Яр Светлоярского муниципального района	2018–2019 годы	12,0 километра	110000,0	-	-	-	-	55000,0	55000,0	55000,0	-		
	всего			110000,0	-	-	-	-	55000,0	55000,0	55000,0	-		
	в том числе:													
	федеральный бюджет			-	-	-	-	-	-	-	-	-	-	-
	областной бюджет			82500,0	-	-	-	-	41250,0	41250,0	41250,0	-		
	муниципальный бюджет			27500,0	-	-	-	-	13750,0	13750,0	13750,0	-		
	внебюджетные источники			-	-	-	-	-	-	-	-	-		
4.	Городское поселение г. Новоаннинский Новоаннинского муниципального района													
4.1.	Реконструкция водозаборных сетей сооружений в г.Новоаннинском Волгоградской области (реконструкция плотины, пусковой комплекс № 4)	2014–2018 годы	4,2 тыс.куб.метров в сутки	192060,7	19080,0	7480,6	-	-	165500,1	-	-	-		

№ п/п	Наименование муниципального образования, объекта	Срок начала и окончания строительства	Мощность	Объемы капитальных вложений (тыс.рублей)											
				всего	в том числе										
					2014 год	2015 год	2016 год	2017 год	2018 год	2019 год	2020 год				
1	2	3	4	5	6	7	8	9	10	11	12				
	всего			192060,7	19080,0	7480,6	-	-	165500,1	-	-	-			
	в том числе:														
	федеральный бюджет			-	-	-	-	-	-	-	-	-			
	областной бюджет			171430,7	15000,0	7480,6	-	-	148950,1	-	-	-			
	муниципальный бюджет			20630,0	4080,0	-	-	-	16550,0	-	-	-			
	внебюджетные источники			-	-	-	-	-	-	-	-	-			
5.	Новоникольское сельское поселение Быковского муниципального района														
5.1.	Модернизация системы водоснабжения Новоникольского сельского поселения Быковского муниципального района	2018 год	600 куб.метров в сутки; 20 километров	20000,0	-	-	-	-	20000,0	-	-	-			
	всего			20000,0	-	-	-	-	20000,0	-	-	-			
	в том числе:														
	федеральный бюджет			-	-	-	-	-	-	-	-	-			
	областной бюджет			18000,0	-	-	-	-	18000,0	-	-	-			
	муниципальный бюджет			2000,0	-	-	-	-	2000,0	-	-	-			
	внебюджетные источники			-	-	-	-	-	-	-	-	-			
6.	Кировское сельское поселение Светлоярского муниципального района														
6.1.	Внутрипоселковые водопроводные сети на ст.Чапурники Светлоярского муниципального района Волгоградской области	2018 год	23 километра	110000,0	-	-	-	-	110000,0	-	-	-			
	всего			110000,0	-	-	-	-	110000,0	-	-	-			
	в том числе:														
	федеральный бюджет			-	-	-	-	-	-	-	-	-			
	областной бюджет			71500,0	-	-	-	-	71500,0	-	-	-			
	муниципальный бюджет			38500,0	-	-	-	-	38500,0	-	-	-			
	внебюджетные источники			-	-	-	-	-	-	-	-	-			
7.	Городской округ город-герой Волгоград														
7.1.	Дюкерный переход через р.Царица от ул.Цюльковского до главной КНС Центрального района г.Волгограда	2019 год	60,5 тыс.куб.метров в сутки	26680,0	-	-	-	-	-	-	26680,0	-			
	всего			26680,0	-	-	-	-	-	-	26680,0	-			

№ п/п	Наименование муниципального образования, объекта	Срок начала и окончания строительства	Мощность	Объемы капитальных вложений (тыс.рублей)											
				всего	в том числе										
					2014 год	2015 год	2016 год	2017 год	2018 год	2019 год	2020 год				
1	2	3	4	5	6	7	8	9	10	11	12				
	в том числе:														
	федеральный бюджет			-	-	-	-	-	-	-	-	-			
	областной бюджет			17340,0	-	-	-	-	-	-	-	17340,0			
	муниципальный бюджет			9340,0	-	-	-	-	-	-	-	9340,0			
	внебюджетные источники			-	-	-	-	-	-	-	-	-			
7.2.	Водоснабжение ул.Ртищевская Кировского района г.Волгограда	2013-2014 годы	1,2 тыс.куб.метров в сутки; 2,5 километра	24463,7	24463,7	-	-	-	-	-	-	-			
	всего			24463,7	24463,7	-	-	-	-	-	-	-			
	в том числе:														
	федеральный бюджет			-	-	-	-	-	-	-	-	-			
	областной бюджет			15177,7	15177,7	-	-	-	-	-	-	-			
	муниципальный бюджет			9286,0	9286,0	-	-	-	-	-	-	-			
	внебюджетные источники			-	-	-	-	-	-	-	-	-			
7.3.	Водоснабжение пос. 5-й участок ВПЭЛС Ворошиловского района Волгограда	2013-2016 годы	10,5 километра	118553,6	-	17471,3	101082,3	-	-	-	-	-			
	всего			118553,6	-	17471,3	101082,3	-	-	-	-	-			
	в том числе:														
	федеральный бюджет			-	-	-	-	-	-	-	-	-			
	областной бюджет			2993,1	-	2993,1	-	-	-	-	-	-			
	муниципальный бюджет			115560,5	-	14478,2	101082,3	-	-	-	-	-			
	внебюджетные источники			-	-	-	-	-	-	-	-	-			
7.4.	Водоснабжение пос.Аэропорт (строительство)	2013-2015 годы	2,5 тыс.куб.метров в сутки	94159,4	2716,3	91443,1	-	-	-	-	-	-			
	всего			94159,4	2716,3	91443,1	-	-	-	-	-	-			
	в том числе:														
	федеральный бюджет			36300,0	-	36300,0	-	-	-	-	-	-			
	областной бюджет			48741,2	1765,6	46975,6	-	-	-	-	-	-			
	муниципальный бюджет			9118,2	950,7	8167,5	-	-	-	-	-	-			
	внебюджетные источники			-	-	-	-	-	-	-	-	-			
7.5.	Водоочистные сооружения Красногодского района г.Волгограда. Проектирование и реконструкция сооружений с увеличением производительности до 200 тыс. м3/сут. (реконструкция системы обеззараживания и реагентного хозяйства, модернизация технологии водоподготовки)	2013-2017 годы	2,5 тыс.куб.метров в сутки	2370069,1	20464,7	718716,2	799042,9	831845,3	-	-	-	-			

№ п/п	Наименование муниципального образования, объекта	Срок начала и окончания строительства	Мощность	Объемы капитальных вложений (тыс.рублей)											
				всего	в том числе										
					2014 год	2015 год	2016 год	2017 год	2018 год	2019 год	2020 год				
1	2	3	4	5	6	7	8	9	10	11	12				
7.13.	Канализационный коллектор в пос.Буревестник Красноармейского района Волгограда	2018 год	18,8 километра	13000,0	-	-	-	-	13000,0	-	-	-			
	всего			13000,0	-	-	-	-	13000,0	-	-	-			
	в том числе:			-	-	-	-	-	-	-	-	-			
	федеральный бюджет			8450,0	-	-	-	-	8450,0	-	-	-			
	областной бюджет			4550,0	-	-	-	-	4550,0	-	-	-			
	муниципальный бюджет			-	-	-	-	-	-	-	-	-			
	внебюджетные источники			-	-	-	-	-	-	-	-	-			
7.14.	Водоснабжение пос.Верхняя Ельшанка в Советском районе г.Волгограда (2-я очередь)	2018-2020 годы	12,7 километра	120000,0	-	-	-	-	12000,0	54000,0	54000,0	54000,0			
	всего			120000,0	-	-	-	-	12000,0	54000,0	54000,0	54000,0			
	в том числе:			-	-	-	-	-	-	-	-	-			
	федеральный бюджет			78000,0	-	-	-	-	7800,0	35100,0	35100,0	35100,0			
	областной бюджет			42000,0	-	-	-	-	4200,0	18900,0	18900,0	18900,0			
	муниципальный бюджет			-	-	-	-	-	-	-	-	-			
	внебюджетные источники			-	-	-	-	-	-	-	-	-			
8.	Новорогачинское городское поселение Городищенского муниципального района														
8.1.	Реконструкция канализационных коллекторов, насосных станций в п.Новый Рогачик Городищенского района Волгоградской области	2018 год	17,21 тыс.куб.метров в сутки; 3,03 километра	80664,5	-	-	-	-	80664,5	-	-	-			
	всего			80664,5	-	-	-	-	80664,5	-	-	-			
	в том числе:			-	-	-	-	-	-	-	-	-			
	федеральный бюджет			60498,4	-	-	-	-	60498,4	-	-	-			
	областной бюджет			20166,1	-	-	-	-	20166,1	-	-	-			
	муниципальный бюджет			-	-	-	-	-	-	-	-	-			
	внебюджетные источники			-	-	-	-	-	-	-	-	-			
9.	городской округ город Михайловка														
9.1.	Магистральный водовод от фильтровальной станции до ул.Столбовая в г.Михайловка	2011-2018 годы	8,9 километра	8525,6	-	-	-	-	8525,6	-	-	-			

№ п/п	Наименование муниципального образования, объекта	Срок начала и окончания строительства	Мощность	Объемы капитальных вложений (тыс.рублей)											
				всего	в том числе										
1	2	3	4	5	6	7	8	9	10	11	12	13	14	15	
					2014 год	2015 год	2016 год	2017 год	2018 год	2019 год	2020 год				
10.3.	Строительство сетей водоснабжения г.Волжский	2018-2020 годы	25 километров	650000,0	-	-	-	-	216666,6	216666,6	216666,8				
	всего			650000,0	-	-	-	-	216666,6	216666,6	216666,8				
	в том числе:														
	федеральный бюджет			-	-	-	-	-	-	-	-				
	областной бюджет			422500,0	-	-	-	-	140833,3	140833,3	140833,4				
	муниципальный бюджет			227500,0	-	-	-	-	75833,3	75833,3	75833,4				
	внебюджетные источники			-	-	-	-	-	-	-	-				
10.4.	Реконструкция самотечного коллектора Ду900-1000мм по ул.Карбышева (КНС3-КНС6) в г.Волжский	2018-2020 годы	2,2 километра	175000,0	-	-	-	-	58333,3	58333,3	58333,4				
	всего			175000,0	-	-	-	-	58333,3	58333,3	58333,4				
	в том числе:														
	федеральный бюджет			-	-	-	-	-	-	-	-				
	областной бюджет			113749,9	-	-	-	-	37916,6	37916,6	37916,7				
	муниципальный бюджет			61250,1	-	-	-	-	20416,7	20416,7	20416,7				
	внебюджетные источники			-	-	-	-	-	-	-	-				
11.	Ахтубинское сельское поселение Среднеахтубинского муниципального района														
11.1.	Строительство системы питьевого водоснабжения п.Колхозная Ахтуба, Среднеахтубинский район Волгоградской области (1-я очередь)	2018 год	600 куб.метров в сутки	70132,0	-	-	-	-	70132,0	-	-				
	всего			70132,0	-	-	-	-	70132,0	-	-				
	в том числе:														
	федеральный бюджет			-	-	-	-	-	-	-	-				
	областной бюджет			63118,8	-	-	-	-	63118,8	-	-				
	муниципальный бюджет			7013,2	-	-	-	-	7013,2	-	-				
	внебюджетные источники			-	-	-	-	-	-	-	-				
12.	Рахинское сельское поселение Среднеахтубинского муниципального района														
12.1.	Реконструкция водозаборных сооружений с.Рахинка Среднеахтубинского района	2018 год	800 куб.метров в сутки	6000,0	-	-	-	-	6000,0	-	-				

№ п/п	Наименование муниципального образования, объекта	Срок начала и окончания строительства	Мощность	Объемы капитальных вложений (тыс.рублей)								
				всего	в том числе							
					2014 год	2015 год	2016 год	2017 год	2018 год	2019 год	2020 год	
1	2	3	4	5	6	7	8	9	10	11	12	
35.	Жирновское городское поселение Жирновского муниципального района											
35.1.	Реконструкция водозаборных сооружений г.Жирновск	2018 год	5 тыс.куб.метров в сутки	90000,0	-	-	-	-	90000,0	-	-	-
	всего			90000,0	-	-	-	-	90000,0	-	-	-
	в том числе:											
	федеральный бюджет			-	-	-	-	-	-	-	-	-
	областной бюджет			67500,0	-	-	-	-	67500,0	-	-	-
	муниципальный бюджет			22500,0	-	-	-	-	22500,0	-	-	-
	внебюджетные источники			-	-	-	-	-	-	-	-	-
36.	Городской округ город Урюпинск											
36.1.	Строительство водовода Ду-400 мм от насосной станции II подъема по ул.Партизанской	2018 год	1,9 километра	17621,9	-	-	-	-	17621,9	-	-	-
	всего			17621,9	-	-	-	-	17621,9	-	-	-
	в том числе:											
	федеральный бюджет			-	-	-	-	-	-	-	-	-
	областной бюджет			13216,4	-	-	-	-	13216,4	-	-	-
	муниципальный бюджет			4405,5	-	-	-	-	4405,5	-	-	-
	внебюджетные источники			-	-	-	-	-	-	-	-	-
37.	Городской округ г.Фролово											
37.1.	Реконструкция очистных сооружений канализации г.Фролово	2018 год	12 тыс.куб.метров в сутки	182000,0	-	-	-	-	182000,0	-	-	-
	всего			182000,0	-	-	-	-	182000,0	-	-	-
	в том числе:											
	федеральный бюджет			-	-	-	-	-	-	-	-	-
	областной бюджет			136500,0	-	-	-	-	136500,0	-	-	-
	муниципальный бюджет			45500,0	-	-	-	-	45500,0	-	-	-
	внебюджетные источники			-	-	-	-	-	-	-	-	-
38.	Береславское сельское поселение Калачевского муниципального района											
38.1.	Строительство системы водоснабжения от п.Волгодонский до п.Береславка	2018-2020 годы	12 километров; 6,7 тыс.куб.метров в сутки	185000,0	-	-	-	-	18500,0	83 250,0	83 250,0	83 250,0

№ п/п	Наименование муниципального образования, объекта	Срок начала и окончания строительства	Мощность	Объемы капитальных вложений (тыс.рублей)											
				всего	в том числе										
					2014 год	2015 год	2016 год	2017 год	2018 год	2019 год	2020 год				
1	2	3	4	5	6	7	8	9	10	11	12				
	всего			185000,0	-	-	-	-	18500,0	83250,0	83250,0	83250,0			
	в том числе:														
	федеральный бюджет			-	-	-	-	-	-	-	-	-			
	областной бюджет			120250,0	-	-	-	-	12025,0	54112,5	54112,5	54112,5			
	муниципальный бюджет			64750,0	-	-	-	-	6475,0	29137,5	29137,5	29137,5			
	внебюджетные источники			-	-	-	-	-	-	-	-	-			
39.	Пригородное сельское поселение Фроловского муниципального района														
39.1.	"Внеплощадочные сети и сооружения для водоснабжения пос.Пригородный Фроловского района Волгоградской области	2018 год	500 куб.метров в сутки	13414,1	-	-	-	-	13414,1	-	-	-			
	всего			13414,1	-	-	-	-	13414,1	-	-	-			
	в том числе:														
	федеральный бюджет			-	-	-	-	-	-	-	-	-			
	областной бюджет			12072,7	-	-	-	-	12072,7	-	-	-			
	муниципальный бюджет			1341,4	-	-	-	-	1341,4	-	-	-			
	внебюджетные источники			-	-	-	-	-	-	-	-	-			
40.	Городское поселение г.Николаевск														
40.1.	Реконструкция канализационных очистных сооружений г.Николаевск Волгоградской области	2018-2019 годы	4,4 тыс.куб.метров в сутки	122239,0	-	-	-	-	12200,0	110039,0	110039,0	-			
	всего			122239,0	-	-	-	-	12200,0	110039,0	110039,0	-			
	в том числе:														
	федеральный бюджет			-	-	-	-	-	-	-	-	-			
	областной бюджет			91679,3	-	-	-	-	9150,0	82529,3	82529,3	-			
	муниципальный бюджет			30559,7	-	-	-	-	3050,0	27509,7	27509,7	-			
	внебюджетные источники			-	-	-	-	-	-	-	-	-			
41.	Старополтавское сельское поселение Старополтавского муниципального района														
41.1.	Реконструкция системы водоснабжения в с.Старая Полтава Старополтавского муниципального района Волгоградской области, проектирование	2015 год	2 тыс.куб.метров в сутки	2722,0	-	2722,0	-	-	-	-	-	-			

№ п/п	Наименование муниципального образования, объекта	Срок начала и окончания строительства	Мощность	Объемы капитальных вложений (тыс.рублей)											
				всего	в том числе										
					2014 год	2015 год	2016 год	2017 год	2018 год	2019 год	2020 год				
1	2	3	4	5	6	7	8	9	10	11	12				
42.8.	Проектирование и реконструкция КНС № 5 по ул.Булаткина в Красноармейском районе	2014 год	10,0 тыс.куб.метров в сутки	17230,0	17230,0	-	-	-	-	-	-	-			
	всего			17230,0	17230,0	-	-	-	-	-	-	-			
	в том числе:			-	-	-	-	-	-	-	-	-			
	федеральный бюджет			-	-	-	-	-	-	-	-	-			
	областной бюджет			-	-	-	-	-	-	-	-	-			
	муниципальный бюджет			-	-	-	-	-	-	-	-	-			
	внебюджетные источники			17230,0	17230,0	-	-	-	-	-	-	-			
42.9.	Проектирование и строительство водовода от резервуаров чистой воды у п.Верхнезареченского Тракторозаводского района до сетей водоснабжения в р.п.Городище Волгоградской области	2015 год	6,5 километра Ду-500-600 миллиметров	89400,0	-	89400,0	-	-	-	-	-	-			
	всего			89400,0	-	89400,0	-	-	-	-	-	-			
	в том числе:			-	-	-	-	-	-	-	-	-			
	федеральный бюджет			-	-	-	-	-	-	-	-	-			
	областной бюджет			-	-	-	-	-	-	-	-	-			
	муниципальный бюджет			-	-	-	-	-	-	-	-	-			
	внебюджетные источники			89400,0	-	89400,0	-	-	-	-	-	-			
42.10.	Проектирование и строительство водовода и ВНС от ВНС "Самарская", по ул.Космонавтов до р.п.Гумрак в Дзержинском районе	2015 год	3,2 километра Ду-500-1000 миллиметров	114840,0	-	114840,0	-	-	-	-	-	-			
	всего			114840,0	-	114840,0	-	-	-	-	-	-			
	в том числе:			-	-	-	-	-	-	-	-	-			
	федеральный бюджет			-	-	-	-	-	-	-	-	-			
	областной бюджет			-	-	-	-	-	-	-	-	-			
	муниципальный бюджет			-	-	-	-	-	-	-	-	-			
	внебюджетные источники			114840,0	-	114840,0	-	-	-	-	-	-			
42.11.	Проектирование и строительство водоприемных сетей в р.п.Гумрак Дзержинского района	2015 год	6,12 километра Ду-110-315 миллиметров	96170,0	-	96170,0	-	-	-	-	-	-			

№ п/п	Наименование муниципального образования, объекта	Срок начала и окончания строительства	Мощность	Объемы капитальных вложений (тыс.рублей)											
				всего	в том числе										
					2014 год	2015 год	2016 год	2017 год	2018 год	2019 год	2020 год				
1	2	3	4	5	6	7	8	9	10	11	12				
	всего			96170,0	-	96170,0	-	-	-	-	-	-	-		
	в том числе:			-	-	-	-	-	-	-	-	-	-		
	федеральный бюджет			-	-	-	-	-	-	-	-	-	-		
	областной бюджет			-	-	-	-	-	-	-	-	-	-		
	муниципальный бюджет			-	-	-	-	-	-	-	-	-	-		
	внебюджетные источники			96170,0	-	96170,0	-	-	-	-	-	-	-		
42.12.	Проектирование и строительство водопроводной сети Д = 200 мм L = 350 п. м по ул.Гроднянской от Д = 150 по ул.Кубанской до Д = 800 по ул.Архивной	2015 год	0,35 километра Ду-200 миллиметров	11930,0	-	11930,0	-	-	-	-	-	-	-		
	всего			11930,0	-	11930,0	-	-	-	-	-	-	-		
	в том числе:			-	-	-	-	-	-	-	-	-	-		
	федеральный бюджет			-	-	-	-	-	-	-	-	-	-		
	областной бюджет			-	-	-	-	-	-	-	-	-	-		
	муниципальный бюджет			-	-	-	-	-	-	-	-	-	-		
	внебюджетные источники			11930,0	-	11930,0	-	-	-	-	-	-	-		
42.13.	Проектирование и строительство перехода водопровода Д=1000 мм в футляре Д=400 мм через ж/д Волгоград 1 - Волгоград 2 от водовода Д=1200 мм по ул.Пархоменко до перспективного водовода Д=1000 мм по ул.Коммунистической	2015 год	1,1 километра	10690,0	-	10690,0	-	-	-	-	-	-	-		
	всего			10690,0	-	10690,0	-	-	-	-	-	-	-		
	в том числе:			-	-	-	-	-	-	-	-	-	-		
	федеральный бюджет			-	-	-	-	-	-	-	-	-	-		
	областной бюджет			-	-	-	-	-	-	-	-	-	-		
	муниципальный бюджет			-	-	-	-	-	-	-	-	-	-		
	внебюджетные источники			10690,0	-	10690,0	-	-	-	-	-	-	-		
42.14.	Проектирование и строительство водовода Д = 500 мм L = 1000 п. м, с увеличением диаметра в зеленой зоне по ул.Рокоссовского	2015 год	1 километра Ду-500 миллиметров	15210,0	-	15210,0	-	-	-	-	-	-	-		
	всего			15210,0	-	15210,0	-	-	-	-	-	-	-		
	в том числе:			-	-	-	-	-	-	-	-	-	-		
	федеральный бюджет			-	-	-	-	-	-	-	-	-	-		
	областной бюджет			-	-	-	-	-	-	-	-	-	-		
	муниципальный бюджет			-	-	-	-	-	-	-	-	-	-		
	внебюджетные источники			15210,0	-	15210,0	-	-	-	-	-	-	-		


№ п/п	Наименование муниципального образования, объекта	Срок начала и окончания строительства	Мощность	Объемы капитальных вложений (тыс.рублей)											
				всего	в том числе										
					2014 год	2015 год	2016 год	2017 год	2018 год	2019 год	2020 год				
1	2	3	4	5	6	7	8	9	10	11	12				
42.15.	Проектирование и строительство водовода по ул.Казахской (от ул.Новосибирской до ул.Электроресовской), по ул.Электроресовской от ВОС ОАО "Волгограднефтемаш" в Советском районе Волгограда	2014–2015 годы	3,7 километра Ду-400–500 миллиметров	39530,0	15520,0	24010,0	-	-	-	-	-	-			
	всего			39530,0	15520,0	24010,0	-	-	-	-	-	-			
	в том числе:														
	федеральный бюджет			-	-	-	-	-	-	-	-	-			
	областной бюджет			-	-	-	-	-	-	-	-	-			
	муниципальный бюджет			-	-	-	-	-	-	-	-	-			
	внебюджетные источники			39530,0	15520,0	24010,0	-	-	-	-	-	-			
42.16.	Проектирование и строительство дублера главного коллектора северных районов	2014–2015 годы	2,29 километра Ду-1840 миллиметров	770970,0	308400,0	462570,0	-	-	-	-	-	-			
	всего			770970,0	308400,0	462570,0	-	-	-	-	-	-			
	в том числе:														
	федеральный бюджет			-	-	-	-	-	-	-	-	-			
	областной бюджет			-	-	-	-	-	-	-	-	-			
	муниципальный бюджет			-	-	-	-	-	-	-	-	-			
	внебюджетные источники			770970,0	308400,0	462570,0	-	-	-	-	-	-			
42.17.	Проектирование и строительство коллектора "Разуляевский" в Дзержинском районе Волгограда	2014–2015 годы	6,473 километра Ду-800–1000 миллиметров	240280,0	112900,0	127380,0	-	-	-	-	-	-			
	всего			240280,0	112900,0	127380,0	-	-	-	-	-	-			
	в том числе:														
	федеральный бюджет			-	-	-	-	-	-	-	-	-			
	областной бюджет			-	-	-	-	-	-	-	-	-			
	муниципальный бюджет			-	-	-	-	-	-	-	-	-			
	внебюджетные источники			240280,0	112900,0	127380,0	-	-	-	-	-	-			
42.18.	Строительство канализационного коллектора № 28 вдоль Проломного оврага, проектирование и строительство КНС и напорного коллектора в Дзержинском районе Волгограда	2014–2015 годы	250 тыс.куб.метров в сутки – 300–500 миллиметров 0,68 километра	54200,0	27100,0	27100,0	-	-	-	-	-	-			

№ п/п	Наименование муниципального образования, объекта	Срок начала и окончания строительства	Мощность	Объемы капитальных вложений (тыс.рублей)											
				всего	в том числе										
					2014 год	2015 год	2016 год	2017 год	2018 год	2019 год	2020 год				
1	2	3	4	5	6	7	8	9	10	11	12				
	всего			54200,0	27100,0	27100,0	-	-	-	-	-	-	-		
	в том числе:														
	федеральный бюджет			-	-	-	-	-	-	-	-	-	-		
	областной бюджет			-	-	-	-	-	-	-	-	-	-		
	муниципальный бюджет			-	-	-	-	-	-	-	-	-	-		
	внебюджетные источники			54200,0	27100,0	27100,0	-	-	-	-	-	-	-		
42.19.	Проектирование и строительство дублера коллектора № 10 по ул.им.Циолковского в Ворошиловском районе	2014–2015 годы	2,5 километра Ду-1400	643080,0	321540,0	321540,0	-	-	-	-	-	-	-		
	всего			643080,0	321540,0	321540,0	-	-	-	-	-	-	-		
	в том числе:														
	федеральный бюджет			-	-	-	-	-	-	-	-	-	-		
	областной бюджет			-	-	-	-	-	-	-	-	-	-		
	муниципальный бюджет			-	-	-	-	-	-	-	-	-	-		
	внебюджетные источники			643080,0	321540,0	321540,0	-	-	-	-	-	-	-		
42.20.	Проектирование и строительство коллектора Ду-800 мм по ул.Симбирская от ул.Профсоюзная до подключения в "Прицаринский" коллектор в Ворошиловском районе	2015 год	0,7 км Ду-800 миллиметров	18540,0	-	18540,0	-	-	-	-	-	-	-		
	всего			18540,0	-	18540,0	-	-	-	-	-	-	-		
	в том числе:														
	федеральный бюджет			-	-	-	-	-	-	-	-	-	-		
	областной бюджет			-	-	-	-	-	-	-	-	-	-		
	муниципальный бюджет			-	-	-	-	-	-	-	-	-	-		
	внебюджетные источники			18540,0	-	18540,0	-	-	-	-	-	-	-		
42.21.	Проектирование и строительство канализационной сети по ул.Феодосийской от ул.им.Неждановой до ул.Автотранспортной в Ворошиловском районе	2014–2015 годы	Ду-400 миллиметров 1,99 километра	11720,0	4690,0	7030,0	-	-	-	-	-	-	-		
	всего			11720,0	4690,0	7030,0	-	-	-	-	-	-	-		
	в том числе:														
	федеральный бюджет			-	-	-	-	-	-	-	-	-	-		
	областной бюджет			-	-	-	-	-	-	-	-	-	-		
	муниципальный бюджет			-	-	-	-	-	-	-	-	-	-		
	внебюджетные источники			11720,0	4690,0	7030,0	-	-	-	-	-	-	-		

№ п/п	Наименование муниципального образования, объекта	Срок начала и окончания строительства	Мощность	Объемы капитальных вложений (тыс.рублей)									
				всего	в том числе								
					2014 год	2015 год	2016 год	2017 год	2018 год	2019 год	2020 год		
1	2	3	4	5	6	7	8	9	10	11	12		
42.22.	Проектирование и строительство канализационной сети от ул.Череповецкой по ул.Радомской до ул.Буханцева в Ворошиловском районе	2014–2015 годы	Ду-300 миллиметров 1 километр	8500,0	3400,0	5100,0	-	-	-	-	-	-	
	всего			8500,0	3400,0	5100,0	-	-	-	-	-	-	
	в том числе:												
	федеральный бюджет			-	-	-	-	-	-	-	-	-	
	областной бюджет			-	-	-	-	-	-	-	-	-	
	муниципальный бюджет			-	-	-	-	-	-	-	-	-	
	внебюджетные источники			8500,0	3400,0	5100,0	-	-	-	-	-	-	
42.23.	Проектирование и строительство канализационной сети по ул.Автомобильной от железнодорожной больницы до ул.Смычки в Ворошиловском и Советском районах	2014–2015 годы	Ду-1840 миллиметров 5,02 километра	185500,0	74200,0	111300,0	-	-	-	-	-	-	
	всего			185500,0	74200,0	111300,0	-	-	-	-	-	-	
	в том числе:												
	федеральный бюджет			-	-	-	-	-	-	-	-	-	
	областной бюджет			-	-	-	-	-	-	-	-	-	
	муниципальный бюджет			-	-	-	-	-	-	-	-	-	
	внебюджетные источники			185500,0	74200,0	111300,0	-	-	-	-	-	-	
42.24.	Проектирование и строительство коллектора по пр. Университетскому, замена Ду=300 мм на Ду=500 мм от ул.Гвоздкова до ул. 50-летия ВЛКСМ	2015 год	Ду-500 миллиметров 2,7 километра	17940,0	-	17940,0	-	-	-	-	-	-	
	всего			17940,0	-	17940,0	-	-	-	-	-	-	
	в том числе:												
	федеральный бюджет			-	-	-	-	-	-	-	-	-	
	областной бюджет			-	-	-	-	-	-	-	-	-	
	муниципальный бюджет			-	-	-	-	-	-	-	-	-	
	внебюджетные источники			17940,0	-	17940,0	-	-	-	-	-	-	
	Итого по подпрограмме			11285060,9	1431627,1	2879636,3	968551,0	914433,2	2115760,0	1726377,8	1248675,5		

Продолжение приложения 12

№ п/п	Наименование муниципального образования, объекта	Срок начала и окончания строительства	Мощность	Объемы капитальных вложений (тыс.рублей)											
				всего	в том числе										
1	2	3	4	5	6	7	8	9	10	11	12	13	14	15	
					2014 год	2015 год	2016 год	2017 год	2018 год	2019 год	2020 год				
	всего			11285060,9	1431627,1	2879636,3	968551,0	914433,2	2115760,0	1726377,8	1248675,5				
	в том числе:														
	Федеральный бюджет			1283435,6	-	570674,9	346987,4	365773,3	-	-	-	-	-	-	
	областной бюджет			5216192,9	39900,0	654971,0	442409,0	466360,9	1595192,7	1184710,2	832649,1				
	муниципальный бюджет			1953152,4	20197,1	193240,4	179154,6	82299,0	520567,3	541667,6	416026,4				
	внебюджетные источники			2832280,0	1371530,0	1460750,0	-	-	-	-	-				



**Вице-губернатор
аппарата Губернатора
Волгоградской области**

А.А.Федюнин

ПРИЛОЖЕНИЕ 12

к постановлению
Администрации
Волгоградской области

от 30 декабря 2015 г. № 836-п

"ПРИЛОЖЕНИЕ 13

к государственной программе Волгоградской области
"Обеспечение доступным и комфортным жильем
и коммунальными услугами жителей Волгоградской области"
на 2014–2016 годы и на период до 2020 года

ПЕРЕЧЕНЬ

объектов, реконструкцию или капитальный ремонт которых планируется осуществить за счет средств областного бюджета
в рамках подпрограммы "Формирование маневренного жилищного фонда Волгоградской области"

№ п/п	Наименование объекта	Мощность, объем работ (кв.метров)	Срок начала и окончания строительства	Срок предо- ставления жилых помещений	всего	Объем финансирования (тыс.рублей)				
						в том числе				
1	2	3	4	5	6	2014 год	2015 год	2016 год	2017 год	2018 год

1. Реконструкция здания обще- жития ГБОУ СПО "Волго- градский социально-эконо- мический техникум", распо- ложенного по адресу: Волго- град, ул.Саушинская, 136 в Красноармейском районе г.Волгограда

4364,28 2014–2015 2016 год 5 4387,0 18000,0 27387,0 - - -

2. Капитальный ремонт трех- этажного здания – при- стройки МОУ школы- интернат им.37-й Гвардей- ской дивизии, расположен- ного по адресу: Волго- градская область, г.Волж- ский, ул.им.Пушкина, д.168г

1776,00 2015 2017 год 13200,0 - 13200,0 - - -


№ п/п	Наименование объекта	Мощность, объем работ (кв.метров)	Срок начала и окончания строительства	Срок представления жилых помещений	всего	Объем финансирования (тыс.рублей)				
						2014 год	2015 год	2016 год	2017 год	2018 год
1	2	3	4	5	6	7	8	9	10	11

3. Капитальный ремонт здания учебного корпуса медицинского колледжа, расположенного по адресу: ул.Волгоградская, д.45А, г.Камышин, Волгоградской области

3072,1 2017 год 2017 год 27500,0 - - 27500,0 -

4. Капитальный ремонт встроенного помещения, расположенного по адресу: ул.Горького, 3, г.Волжский, Волгоградской области

68,6 2017 год 2017 год 1261,7 - - 1261,7 -



Вице-губернатор - руководитель аппарата Губернатора Волгоградской области

А.А.Федюнин