



МИНИСТЕРСТВО ЖИЛИЩНО-КОММУНАЛЬНОГО  
ХОЗЯЙСТВА ВЛАДИМИРСКОЙ ОБЛАСТИ

(МИНИСТЕРСТВО ЖКХ)

Министерство  
жилищно-коммунального хозяйства  
Владимирской области

ЗАРЕГИСТРИРОВАНО В РЕЕСТРЕ

« 20 » 11 20 23 г.

Номер государственной регистрации:

№ МЖКХ 2023 - 232

ПРИКАЗ

20.11.2023

№ 232-Н

*О внесении изменений в постановление  
Департамента жилищно-  
коммунального хозяйства  
администрации Владимирской  
области от 03.10.2018 № 14*

В соответствии с постановлением Правительства Российской Федерации от 05.05.2014 № 410 «О порядке согласования и утверждения инвестиционных программ организаций, осуществляющих регулируемые виды деятельности в сфере теплоснабжения, а также требований к составу и содержанию таких программ (за исключением таких программ, утверждаемых в соответствии с законодательством Российской Федерации об электроэнергетике)», Положением о Министерстве жилищно-коммунального хозяйства Владимирской области, утвержденным постановлением Правительства Владимирской области от 10.02.2023 № 60, п р и к а з ы в а ю:

1. Внести в постановление департамента жилищно-коммунального хозяйства администрации Владимирской области от 03.10.2018 № 14 «Об утверждении инвестиционной программы ООО «Владимиртеплогаз» Гороховецкого района в сфере теплоснабжения на 2018-2027 годы» изменение, изложив приложение в редакции согласно приложению.

2. Признать утратившим силу пункт 1 постановления Департамента жилищно-коммунального хозяйства Владимирской области от 01.12.2022 № 32 «О внесении изменений в постановление департамента жилищно-коммунального хозяйства администрации области от 03.10.2018 № 14».

3. Контроль за исполнением настоящего приказа возложить на заместителя Министра жилищно-коммунального хозяйства Владимирской области, начальника отдела экономического развития и энергосбережения.

4. Настоящий приказ подлежит официальному опубликованию.

Министр



Е.Н.Семенова

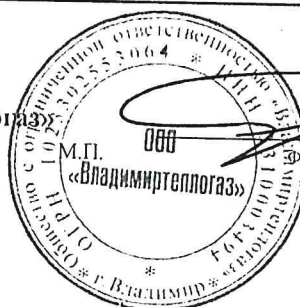
Приложение  
к приказу Министерства жилищно-  
коммунального-хозяйства Владимирской  
области  
от 20.11.2023 № 232-Н

**ИНВЕСТИЦИОННАЯ ПРОГРАММА  
ООО «ВЛАДИМИРТЕПЛОГАЗ» ГОРОХОВЕЦКОГО  
РАЙОНА  
В СФЕРЕ ТЕПЛОСНАБЖЕНИЯ  
НА 2018-2027 ГОДЫ**

**Паспорт инвестиционной программы**  
**ООО "Владимиртеплогаз", реализуемой на территории**  
**Гороховецкого района**  
**в сфере теплоснабжения 2018-2027 годы**

Наименование организации, в отношении которой разрабатывается инвестиционная программа в сфере теплоснабжения	ООО "Владимиртеплогаз"
Местонахождение регулируемой организации	600005, Владимирская область, г. Владимир, ул. Мира, д. 15-в, 2-ой этаж, каб. 201.
Сроки реализации инвестиционной программы	2018-2027 годы
Лицо, ответственное за разработку инвестиционной программы	Начальника управления инвестиционных проектов Дмитриева Л.А.
Контактная информация лица, ответственного за разработку инвестиционной программы	тел. 8(4922) 40-28-49 e-mail: dmitrieva@vtg33.ru
Наименование исполнительного органа субъекта Российской Федерации или органа местного самоуправления, утвердившего инвестиционную программу	Министерство жилищно-коммунального хозяйства Владимирской области
Местонахождение исполнительного органа субъекта Российской Федерации или органа местного самоуправления, утвердившего инвестиционную программу	600007, г. Владимир, ул. Мира, д. 29
Должностное лицо, утвердившее инвестиционную программу	Министр
Контактная информация лица, ответственного за утверждение инвестиционной программы	8 (4922) 777-961
Наименование уполномоченного органа исполнительной власти субъекта Российской Федерации в области государственного регулирования тарифов, согласовавшего инвестиционную программу	Министерство государственного регулирования цен и тарифов Владимирской области
Местонахождение органа, согласовавшего инвестиционную программу	600009, г. Владимир, ул. Камашина, д. 31
Должностное лицо, согласовавшее инвестиционную программу	Министр
Контактная информация лица, ответственного за согласование инвестиционной программы	8 (4922) 530-626
Наименование органа местного самоуправления, согласовавшего инвестиционную программу	Администрация Гороховецкого района
Местонахождение органа, согласовавшего инвестиционную программу	601481, г. Гороховец, ул. Ленина, д.93
Должностное лицо, согласовавшее инвестиционную программу	Глава администрации Гороховецкого района
Контактная информация лица, ответственного за согласование инвестиционной программы	тел. 8 (49238) 2-15-65

Генеральный директор ООО «Владимиртеплогаз»



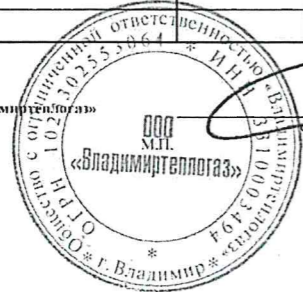
С.С. Инкитин



**Инвестиционная программа**  
**ООО «Владимиртеплогаз»**, реализуемая на территории **Гороховенского района**  
 (наименование регулируемой организации)  
 в сфере теплоснабжения на 2018-2027 годы

№ п/п	Наименование мероприятий	Классификационный номер объекта (участка объекта)	Имя объекта	Описание и место расположения объекта	Основные технические характеристики										Расходы на реализацию мероприятий в прогнозных ценах, тыс. руб. без НДС										Расшифровка источников финансирования инвестиционной программы, тыс. руб. без НДС																	
					до реализации мероприятия					после реализации мероприятия					Планируемые расходы			Финансирование в т.ч. по годам							Всего:	Прочие собственные средства (стр.1.4 ФИ)	Привлеченные средства на возмездной основе (стр.2.3 ФИ)	Бюджетные средства на каждую систему централизованного теплоснабжения с выделением расходов на строительство, модернизацию и (или) реконструкцию объектов капитального строительства по каждой системе централизованного теплоснабжения при включении в объем расходов (стр.4 ФИ)														
					Тепловая сеть		Тепловая сеть			Тепловая сеть		Тепловая сеть			Всего:	ПИР	СМР	Профинансирование в 2018 году	2018	2019	2020	2021	2022	2023					2024	2025	2026	2027	Остаток финансирования									
					Условный диаметр, мм	Пропускная способность, т/ч	Пропускная (или планируемая) эксплуатационная величина, квт	Способ прокладки	Тепловая мощность, Гкал/ч (МВт)	Условный диаметр, мм	Пропускная способность, т/ч	Пропускная (или планируемая) эксплуатационная величина, квт	Способ прокладки	Тепловая мощность, Гкал/ч (МВт)																				2018	2019	2020	2021	2022	2023	2024	2025	2026
<b>Группа 1. Строительство, реконструкция или модернизация объектов в целях расширения потребителя:</b>																																										
<b>Всего по группе 1</b>																																										
<b>Группа 2. Строительство новых объектов системы централизованного теплоснабжения, не связанных с подключением новых потребителей, в том числе строительство новых тепловых сетей:</b>																																										
2.1.1	Строительство блочно-модульной котельной, установленной мощностью 0,4 МВт, с выводом из эксплуатации котельной №10, ул. Братьев Бессониных, д.7, г. Гороховен	33.09.01.0107.1223	Котельная	Котельная г. Гороховен, ул. Братьев Бессониных						0,99 (0,85)					0,47 (0,4)	2018	2018	9.382,92	7.951,63	7.951,63																	7.951,63		7.951,63			
<b>Всего по группе 2</b>																																										
<b>Группа 3. Реконструкция или модернизация существующих объектов системы централизованного теплоснабжения в целях снижения уровня износа существующих объектов системы централизованного теплоснабжения и (или) поставок энергии из разных источников:</b>																																										
<b>3.1. Реконструкция или модернизация существующих тепловых сетей:</b>																																										
<b>3.2. Реконструкция или модернизация существующих объектов системы централизованного теплоснабжения, за исключением тепловых сетей:</b>																																										
3.2.1	Модернизация тепловой сети от ТК3 до ТК75-79, 81-84 и жд №5,7,9,11 ул. Мира, №3,4,5 ул. Кирова	33.09.01.0108.809	Тепловая сеть	Тепловая сеть от котельной №14, Владимирская область, г. Гороховен, ул. Красноварейская		0,4430				0,4430						2019	2019	6.745,37	5.621,14	5.621,14																		5.621,14		5.621,14		
3.2.2	Модернизация тепловой сети от ТК4 до ТК65, 71,73,74 и жд №13,14 ул. Мира, №4 ул. Державина, №6 ул. Кирова, №1,2-2 пер. Кирова	33.09.01.0108.809	Тепловая сеть	Тепловая сеть от котельной №14, Владимирская область, г. Гороховен, ул. Красноварейская		0,5110				0,5110						2020	2020	8.372,41	6.977,01	6.977,01																		6.977,01		6.977,01		
3.2.3	Реконструкция тепловой сети от ТК39 до жд №23, от ТК44 до жд №21 Мира, от ТК41 до жд №12 ул. Мира, от котельной №14	33.09.01.0108.809	Тепловая сеть	Тепловая сеть от котельной №14, Владимирская область, г. Гороховен, ул. Мира		0,2100				0,2100						2021	2021	1.230,98	1.025,82	1.025,82																		1.025,82		1.025,82		
3.2.4	Реконструкция тепловой сети от ТК6 до инфоцентра отделения, от ТК2 до здания старого стадиона, от котельной МУ «Гороховенская ПРП»	33.09.01.0110.251	Тепловая сеть	Тепловая сеть на территории «Гороховенская ПРП», Владимирская область, г. Гороховен, ул. Комсомольская, д.23		0,4140				0,4140						2021	2021	3.472,35	2.893,63	2.893,63																		2.893,63		2.893,63		
3.2.5	Модернизация тепловой сети от ТК30 до ТК23 и жд №2,25,28,30 ул. Мира, №39,41 ул. Полевая	33.09.01.0108.809	Тепловая сеть	Тепловая сеть от котельной №14, Владимирская область, г. Гороховен, ул. Красноварейская		0,4998				0,5596						2022	2022	8.977,75	7.481,46	7.481,46																		7.481,46		7.481,46		
3.2.6	Модернизация тепловой сети от ТК60 до ТК70, ТК87 до ТК88 и ТК18 до ТК21 и жд №17,32,34 ул. Мира, №12 ул. Братьев Бессониных от котельной №14	33.09.01.0108.809	Тепловая сеть	Тепловая сеть от котельной №14, Владимирская область, г. Гороховен, ул. Красноварейская		0,4538				0,4594						2023	2024	6.903,83	5.753,19	5.228,19	525,00																		5.753,19	890,17	4.863,02	
3.2.7	Модернизация тепловой сети от ТК3 до ТК8 и в здании инфоцентра отделения, подстанции, стадиона, мэрия, с/е и здания отдела культуры	33.09.01.0110.251	Тепловая сеть	Тепловая сеть от котельной МУ «Гороховенская ПРП», Владимирская область, г. Гороховен, ул. Комсомольская, д.23		0,8470				0,8470						2026	2026	14.826,99	12.355,83	864,91	11.490,92																		12.355,83		12.355,83	
3.2.8	Модернизация участка тепловых сетей по ул. Мира от котельной №14 г. Гороховен	33.09.01.0108.809	Тепловая сеть	Тепловые сети от котельной №14 по ул. Мира, г. Гороховен		0,2200				0,2200						2019	2019	2.494,75	2.494,75	2.494,75																			2.494,75		2.494,75	
3.2.9	Модернизация участка тепловой сети от ТК 6 до ТК 7 котельная ПРП	33.09.01.0110.251	Тепловая сеть	Тепловые сети от котельной МУ «Гороховенская ПРП», Владимирская область, г. Гороховен, ул. Комсомольская, д.23		0,1000				0,1090						2025	2025	3.121,74	2.601,45	182,10	2.419,35																	2.601,45		2.601,45		
<b>Всего по группе 3</b>																																										
<b>Группа 4. Мероприятия, направленные на снижение негативного воздействия на окружающую среду, достижение и прогнозных значений показателей надежности и энергетической эффективности объектов теплоснабжения, повышение эффективности работы систем централизованного теплоснабжения</b>																																										
<b>Всего по группе 4</b>																																										
<b>Группа 5. Вывод из эксплуатации, консервации и демонтаж объектов системы централизованного теплоснабжения</b>																																										
<b>5.1. Вывод из эксплуатации, консервации и демонтаж тепловых сетей</b>																																										
<b>Всего по группе 5</b>																																										
<b>Группа 6. Мероприятия, предусматривающие капитальные вложения в объекты основных средств и нематериальные активы регулирующей организации, обеспечиваемые необходимостью обслуживания регулируемых организаций объектами теплоснабжения, установленными законодательством Российской Федерации и связанными с осуществлением деятельности в сфере теплоснабжения, включая мероприятия по обеспечению безопасности и антитеррористической защищенности объектов тепло-энергетического комплекса, включая:</b>																																										
<b>Всего по группе 6</b>																																										
<b>ИТОГО по программе</b>																		65.529,09	55.155,89	1.572,01	53.583,88	-	7.951,63	8.115,89	6.977,01	3.919,44	7.481,46	525,00	5.228,19	2.601,45	12.355,83	-	-	55.155,89	890,17	51.770,97		2.494,75				
<b>ИТОГО Консерватор</b>																		63.034,34	52.661,14	1.572,01	51.089,13		7.951,63	5.621,14	6.977,01	3.919,44	7.481,46	525,00	5.228,19	2.601,45	12.355,83	-	-									
<b>ИТОГО Консерватор</b>																		2.494,75	2.494,75		2.494,75																					

Генеральный директор ООО «Владимиртеплогаз»



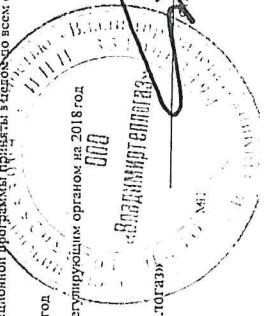
С.С. Никитин

*Handwritten signature*

**Планоые значения показателей, достижение которых предусмотрено в результате реализации мероприятий инвестиционной программы ООО «Владимиртеплогаз», реализуемой на территории Гороховецкого района, (наименование осуществляющей организации) в сфере теплоснабжения 2018-2027 годы**

№ п/п	Наименование показателя	Ед. изм.	Фактические значения	Планоые значения												
				Текущие значения****	2018	2019	2020	2021	2022	2023	2024	2025	2026	2027		
1	Удельный расход электрической энергии на транспортировку теплоносителя	кВт·ч/Гкал	35,92*	5	6	7	8	9	10	11	12	13	14	15		
1.1.	Удельный расход электрической энергии на выработку 1 Гкал тепловой энергии (объект: блочно-модульная котельная, г. Гороховец, ул. Комсомольская, д. 23)	кВт·ч/Гкал		30,53	30,53	30,53	30,53	30,53	30,53	30,53	30,53	30,53	30,53	30,53		
1.2.	Удельный расход электрической энергии на выработку 1 Гкал тепловой энергии (объект: блочно-модульная котельная, Гороховецкий район, д. Велково, ул. Школьная, д. 44А)	кВт·ч/Гкал		74,23	74,23	74,23	74,23	74,23	74,23	74,23	74,23	74,23	74,23	74,23		
1.3.	Удельный расход электрической энергии на выработку 1 Гкал тепловой энергии (объект: блочно-модульная котельная, Гороховецкий район, п. Галицы, ул. Школьная, д. 2)	кВт·ч/Гкал		51,21	51,21	51,21	51,21	51,21	51,21	51,21	51,21	51,21	51,21	51,21		
1.4.	Удельный расход электрической энергии на выработку 1 Гкал тепловой энергии (объект: блочно-модульная котельная - строительство в 2018г. взамен котельной № 10, г. Гороховец, ул. Бр. Беседных, д. 1)	кВт·ч/Гкал		0,00	0,00	37,20	37,20	37,20	37,20	37,20	37,20	37,20	37,20	37,20		
2	Удельный расход условного топлива на выработку единицы тепловой энергии и (или) теплоносителя	т.у.т./Гкал т.у.т./МВт	155,9*	155,90	155,90	155,65	155,65	155,65	155,65	155,65	155,65	155,65	155,65	155,65		
3	Объем присоединяемой тепловой нагрузки новых потребителей	Гкал/ч														
4	Процент износа объектов системы теплоснабжения с выделением процента износа объектов, существующих на начало реализации инвестиционной программы	%														
5	Потери тепловой энергии при передаче тепловой энергии по тепловым сетям**	Гкал в год % от полезного отпуска тепловой энергии***	3 147,92 13,96%	3 143,32 13,94%	3 143,32 13,94%	3 029,66 13,44%	2 895,23 12,84%	2 750,08 12,20%	2 667,72 11,83%	2 619,96 11,62%	2 602,25 11,54%	2 619,96 11,62%	2 602,25 11,54%	2 619,96 11,62%		
6	Потери теплоносителя при передаче тепловой энергии по тепловым сетям	куб. м для пара														
7	Показатели, характеризующие снижение негативного воздействия на окружающую среду в соответствии с подпунктом "ж" пункта 10 Правил согласования и утверждения инвестиционных программ организаций, осуществляющих регулируемые виды деятельности в сфере теплоснабжения, а также требований к составу и содержанию таких программ (за исключением таких программ, утвержденных в соответствии с законодательством Российской Федерации об электроэнергетике), утвержденных постановлением Правительства Российской Федерации от 5 мая 2014 г. N 410															

\* Фактические значения приняты согласно параметрам концессионного соглашения, как предусмотренные первым году действия концессионного соглашения (2017 г.)  
 \*\* Планоые значения показателя по годам реализации инвестиционной программы приняты в расчете от всех объектов теплоснабжения, находящихся в муниципальной собственности муниципального образования Гороховецкий район Владимирской области, включенных в концессионное соглашение.  
 \*\*\* Показатель рассчитан при полезном отпуске 22 547,81 Гкал в год  
 \*\*\*\* Текущие значения указаны как показатели, утвержденные регулирующим органом на 2018 год



Генеральный директор ООО «Владимиртеплогаз»

С.С.Никитин



Показатели надежности и энергетической эффективности объектов централизованного теплоснабжения

ООО "Владимиртеплогаз" на территории Гороховецкого района.

(наименование регулируемой организации)

№ п/п	Наименование объекта	Показатели надежности												Показатели энергетической эффективности																									
		Количество прекращений подачи тепловой энергии, теплоносителя в результате технологических нарушений на тепловых сетях на 1 км тепловых сетей												Количество прекращений подачи тепловой энергии, теплоносителя в результате технологических нарушений на источниках тепловой энергии на 1 Гкал/час установленной мощности	Удельный расход топлива на производство единицы тепловой энергии, отпущаемой с коллекторов источников тепловой энергии (для организаций, эксплуатирующих объекты теплоснабжения на основании концессионного соглашения дополнительно указываются по каждому объекту теплоснабжения)	Отношение величины технологических потерь тепловой энергии, теплоносителя к материальной характеристике тепловой сети										Величина технологических потерь при передаче тепловой энергии, теплоносителя по тепловым сетям (для организаций, эксплуатирующих объекты теплоснабжения на основании концессионного соглашения дополнительно указываются по каждому участку тепловой сети)													
		Текущее значение	2018	2019	2020	2021	2022	2023	2024	2025	2026	2027	Текущее значение			2018-2027	Текущее значение	2018	2019	2020	2021	2022	2023	2024	2025	2026	2027	Текущее значение	2018	2019	2020	2021	2022	2023	2024	2025	2026	2027	
3	4	5	6	7	8	9	10	11	12	13	14	24	25	26	35	36	37	38	39	40	41	42	43	44	45	46	47	48	49	50	51	52	53	54	55	56	58		
1	Модернизация тепловой сети от ТК73 до ТК75-79,81-84 и ж/д №5,7,9,11 ул.Мира. №3,4,5 ул. Кирова	2.260	2.260	2.26	-	-	-	-	-	-	-	-	-	-	-	2.120	2.120	2.12	0.84	0.84	0.84	0.84	0.84	0.84	0.84	0.84	188.230	188.230	188.23	74.57	74.57	74.57	74.57	74.57	74.57	74.57	74.57	74.57	
2	Модернизация тепловой сети от ТК64 до ТК65,71-73,74 и ж/д №13,14 ул. Мира. №4 ул.Лермонтова. №6 ул. Кирова. №1,2,4 пер. Кирова	1.960	1.960	1.96	1.96	-	-	-	-	-	-	-	-	-	-	2.070	2.070	2.07	2.07	0.82	0.82	0.82	0.82	0.82	0.82	0.82	222.020	222.020	222.02	222.02	87.59	87.59	87.59	87.59	87.59	87.59	87.59	87.59	87.59
3	Реконструкция тепловой сети от ТК39 до ж/д №23. от ТК44 до ж/д №21 Мира. от ТК 41 до ж/д №12 ул. Кирова. от котельной №14	4.760	4.760	4.76	4.76	4.76	-	-	-	-	-	-	-	-	-	2.750	2.750	2.75	2.75	2.75	1.04	1.04	1.04	1.04	1.04	1.04	35.260	35.260	35.26	35.26	35.26	35.26	12.50	12.50	12.50	12.50	12.50	12.50	12.50
4	Реконструкция тепловой сети от ТК6 до инфекционного отделения. от ТК2 до здания старого стационара. от котельной МУ «Гороховецкая ЦРБ»	2.420	2.420	2.42	2.42	2.42	-	-	-	-	-	-	-	-	-	2.690	2.690	2.69	2.69	2.69	1.24	1.24	1.24	1.24	1.24	1.24	74.740	74.740	74.74	74.74	74.74	32.11	32.11	32.11	32.11	32.11	32.11	32.11	
5	Модернизация тепловой сети от ТК30 до ТК32 и ж/д №24,25,28,30 ул. Мира. №39,41 ул. Полевая	3.250	3.250	3.25	3.25	3.25	3.25	-	-	-	-	-	-	-	-	2.030	2.030	2.03	2.03	2.03	2.03	0.80	0.80	0.80	0.80	0.80	135.510	135.510	135.51	135.51	135.51	135.51	53.15	53.15	53.15	53.15	53.15	53.15	53.15
6	Модернизация тепловой сети от ТК69а до ТК70. ТК87 до ТК88 и ТК18 до ТК21 и ж/д №17,32,34 ул. Мира. №12 ул. Братьев Беседных от котельной №14	2.170	2.170	2.17	2.17	2.17	2.17	2.17	-	-	-	-	-	-	-	2.070	2.070	2.07	2.07	2.07	2.07	2.07	1.08	1.08	1.08	1.08	101.840	101.840	101.84	101.84	101.84	101.84	101.84	101.84	54.08	54.08	54.08	54.08	54.08
7	Модернизация тепловой сети от ТК3 до ТК8 и к зданиям инфекционного отделения. поликлиники, стационаров, морга. с/с и здания отдела культуры	1.180	1.180	1.18	1.18	1.18	1.18	1.18	1.18	1.18	1.18	-	-	-	-	2.990	2.990	2.99	2.99	2.99	2.99	2.99	2.99	2.99	2.99	2.99	432.160	432.160	423.16	423.16	423.16	423.16	423.16	423.16	423.16	423.16	423.16	186.19	
8	Строительство блочно-модульной котельной, установленной мощностью 0,4 МВт. с выводом из эксплуатации котельной №10, ул. Братьев Беседных, д.7, г.Гороховец	-	-	-	-	-	-	-	-	-	-	-	-	-	-	-	-	-	-	-	-	-	-	-	-	-	-	-	-	-	-	-	-	-	-	-	-	-	-
9	Модернизация участков тепловых сетей по ул. Мира от котельной № 14 г. Гороховец	2.270	2.270	2.27	-	-	-	-	-	-	-	-	-	-	-	2.080	2.080	2.08	1.12	1.12	1.12	1.12	1.12	1.12	1.12	1.12	96.300	96.300	96.30	51.56	51.56	51.56	51.56	51.56	51.56	51.56	51.56	51.56	
10	Модернизация тепловой сети от ТК 6 до ТК 7 котельная ЦРБ	28.890	28.890	28.89	28.89	28.89	28.89	28.89	28.89	28.89	-	-	-	-	-	2.560	2.560	2.56	2.56	2.56	2.56	2.56	2.56	2.56	2.56	2.56	-	28.890	28.89	28.89	28.89	28.89	28.89	28.89	28.89	28.89	11.18	11.18	

Генеральный директор ООО «Владимиртеплогаз»



С.С.Никитин  
Ф.И.О.

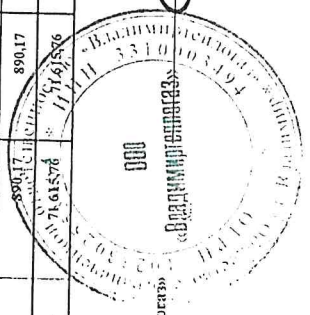
С.С.Никитин

**Инвестиционный план**  
**Финансовый план**  
**Инвестиционной программы ООО «Владимиртеплогаз»**, реализуемой на территории Гороховского района,  
 (включенные в перечень организаций)

в сфере теплоснабжения на 2018-2027 годы

№ п/п	Источники финансирования	по видам деятельности		Всего	по годам реализации инвестиционной программы (тыс. руб. без НДС)													По мероприятиям, согласно Формы № 2-ИП ТС
		Технологические мероприятия	Теплоснабжение		2018	2019	2020	2021	2022	2023	2024	2025	2026	2027				
					3	4	5	6	7	8	9	10	11	12	13	14	15	
1	Собственные средства	-	67 340,67	67 340,67	1 971,80	5 073,70	5 777,11	6 666,24	5 756,67	7 754,25	8 370,95	8 577,95	8 724,69	8 667,31				
1.1	закупленные средства с выделением результатов деятельности основных средств и нематериальных активов	-	41 645,64	41 645,64	968,77	3 156,16	3 723,08	4 426,74	3 183,35	4 241,88	4 615,96	5 191,28	5 451,42	6 687,00				
1.2	расходы на выполнение работ (услуг), финансируемые в счет бюджетных ассигнований, государственных и муниципальных средств	-	25 695,03	25 695,03	1 003,03	1 917,54	2 054,03	2 239,50	2 573,32	3 512,37	3 755,00	3 386,67	3 273,27	1 985,30				
1.2.1	затраты на выполнение работ (услуг)	-	10 125,33	10 125,33	26,84	303,85	452,19	634,87	749,13	1 267,02	2 000,00	2 000,00	2 000,00	691,43				
1.2.2	затраты на приобретение товаров (услуг)	-	15 569,70	15 569,70	976,19	1 613,69	1 601,84	1 604,63	1 824,19	2 245,35	1 755,00	1 386,67	1 273,27	1 288,87				
1.3	доходы от реализации	-	-	-	-	-	-	-	-	-	-	-	-	-				
1.3.1	доходы от реализации результатов деятельности основных средств и нематериальных активов	-	-	-	-	-	-	-	-	-	-	-	-	-				
1.3.2	доходы от реализации результатов деятельности основных средств и нематериальных активов (за исключением доходов от реализации основных средств и нематериальных активов)	-	-	-	-	-	-	-	-	-	-	-	-	-				
1.4	доходы от реализации результатов деятельности основных средств и нематериальных активов (за исключением доходов от реализации основных средств и нематериальных активов)	-	-	-	-	-	-	-	-	-	-	-	-	-				
1.5	доходы от реализации результатов деятельности основных средств и нематериальных активов (за исключением доходов от реализации основных средств и нематериальных активов)	-	-	-	-	-	-	-	-	-	-	-	-	-				
2	Целевые субсидии	-	-	-	-	-	-	-	-	-	-	-	-	-				
3	Средства, привлеченные на возвратной основе	-	-	-	-	-	-	-	-	-	-	-	-	-				
3.1	кредиты	-	-	-	-	-	-	-	-	-	-	-	-	-				
	привлеченные средства	-	52 661,14	52 661,14	12 711,86	5 716,42	6 977,01	3 919,44	2 623,95	525,00	5 228,19	2 601,45	12 355,83	51 770,97				
	полученные средства	-	52 661,14	52 661,14	995,61	3 460,01	4 175,27	5 061,61	3 932,48	6 399,07	6 615,96	7 191,28	7 451,42	7 378,43				
3.2	кредиты от банков	-	15 569,70	15 569,70	976,19	1 613,69	1 601,84	1 604,63	1 824,19	2 245,35	1 755,00	1 386,67	1 273,27	1 288,87				
3.3	кредиты от других организаций	-	-	-	-	-	-	-	-	-	-	-	-	-				
4	Выделенные средства по каждой системе централизованного теплоснабжения с выделением расходов концедента на строительство, модернизацию и (или) реконструкцию объекта комплексного снабжения по каждой системе централизованного теплоснабжения при наличии таких расходов	-	2 494,75	2 494,75	-	-	-	-	-	-	-	-	-	-			2 494,75	
5	Прочие привлеченные средства	-	890,17	890,17	-	-	-	-	-	-	-	-	-	-			890,17	
	ИТОГО по программе	-	13 615,76	13 615,76	13 688,05	9 824,86	8 578,85	5 524,07	4 450,14	3 660,52	6 983,19	3 988,12	13 629,09	1 288,87	55 155,89			

С.С. Ивочкин



Генеральный директор ООО «Владимиртеплогаз»

*(Handwritten signature)*







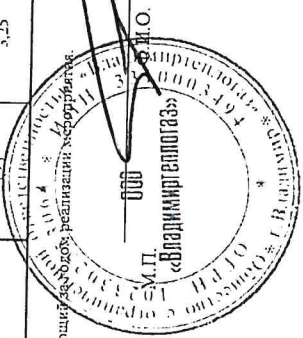
Отчет о достижении плановых показателей надежности и энергетической эффективности объектов системы централизованного теплоснабжения Гороховского района, за предыдущий год - 2022

№ п/п	Наименование объекта	Показатели надежности:		Показатели энергетической эффективности:		Показатели энергетической эффективности:		Показатели энергетической эффективности:			
		план	факт	план	факт	план	факт	план	факт		
1	2	3	4	5	6	7	8	9	10	11	12
	Модернизация тепловой сети от ТК30 до ТК32 и ж/д №24,25,28,30 ул. Мира, №39,41 ул. Полевая	3,25	3,25					2,03	2,03	135,51	135,51

\*Текущие значения. Имененные показатели запланированы на год, следующий за годом реализации мероприятия.

Генеральный директор ООО "Владимиртеплотгаз"

С.С. Никитин



*[Handwritten signature]*