



АДМИНИСТРАЦИЯ ВЛАДИМИРСКОЙ ОБЛАСТИ  
ДЕПАРТАМЕНТ ЦЕН И ТАРИФОВ

**ПОСТАНОВЛЕНИЕ**

20.12.2018

№ 53/93

*Об утверждении производственной программы и установлении тарифов на горячую воду*

В соответствии с Федеральным законом от 07.12.2011 № 416-ФЗ «О водоснабжении и водоотведении» и постановлениями Правительства Российской Федерации от 13.05.2013 № 406 «О государственном регулировании тарифов в сфере водоснабжения и водоотведения» и от 29.07.2013 № 641 «Об инвестиционных и производственных программах организаций, осуществляющих деятельность в сфере водоснабжения и водоотведения», на основании протокола заседания правления департамента цен и тарифов администрации области от 20.12.2018 № 53 департамент цен и тарифов администрации области **п о с т а н о в л я е т**:

1. Утвердить производственные программы ФГБУ «Центральное жилищно-коммунальное управление» Минобороны России (в границах Владимирской области) в сфере горячего водоснабжения, сформированные исходя из годовых показателей на регулируемый период 2019 года, согласно приложениям №№ 1-10.

2. Установить и ввести в действие тарифы на горячую воду, отпускаемую потребителям ФГБУ «Центральное жилищно-коммунальное управление» Минобороны России (в границах Владимирской области), обеспечивающего горячее водоснабжение с использованием закрытой системы горячего водоснабжения, с календарной разбивкой:

- с 01 января 2019 года по 30 июня 2019 года согласно приложению № 11;
- с 01 июля 2019 года по 31 декабря 2019 года согласно приложению № 12.

3. Настоящее постановление подлежит официальному опубликованию в средствах массовой информации.

Директор  
департамента цен и тарифов  
администрации Владимирской области



М.С.Новоселова

Приложение № 1  
к постановлению департамента  
цен и тарифов администрации  
Владимирской области  
от 20.12.2018 № 53/93

**Производственная программа в сфере горячего водоснабжения на 2019 год  
(по СТ от котельной инв. № 164, Александровский район, п/о Плеханы)**

**Паспорт производственной программы**

Наименование регулируемой организации, ее местонахождение	ФГБУ «Центральное жилищно-коммунальное управление» Минобороны России (в границах Владимирской области) ул. Спартаковская, д. 2Б, г. Москва, 105005
Наименование уполномоченного органа, утвердившего производственную программу, его местонахождение	Департамент цен и тарифов администрации Владимирской области, ул. Каманина, д. 31, г. Владимир, 600009

**1. Перечень плановых мероприятий по ремонту объектов централизованных систем водоснабжения**

№ п/п	Наименование мероприятия	График реализации мероприятия	Финансовые потребности на реализацию мероприятия, тыс. руб.
1	2	3	4
1.	Мероприятие 1		
	Итого:		

**2. Перечень мероприятий, направленных на улучшение качества питьевой воды**

№ п/п	Наименование мероприятия	График реализации мероприятия	Финансовые потребности на реализацию мероприятия, тыс. руб.
1	2	3	4
1.	Мероприятие 1		
	Итого:		

**3. Перечень мероприятий по энергосбережению и повышению энергетической эффективности, в том числе по снижению потерь воды при транспортировке**

№ п/п	Наименование мероприятия	График реализации мероприятия	Финансовые потребности на реализацию мероприятия, тыс. руб.
1	2	3	4
1.	Мероприятие 1		
	Итого:		

**4. Планируемый объем подачи воды**

№ п/п	Показатели производственной деятельности	Единицы измерения	2019 год
1	2	3	4
1.	Объем реализации товаров и услуг, в том числе по потребителям:	тыс. куб. м	76,54
1.1.	- населению	тыс. куб. м	76,54

1.2.	- бюджетным потребителям	тыс. куб. м	0,00
1.3.	- прочим потребителям	тыс. куб. м	0,00
2.	Объем тепловой энергии на подогрев воды, в том числе по потребителям:	Гкал	5112,85
2.1.	- населению	Гкал	5112,85
2.2.	- бюджетным потребителям	Гкал	0,00
2.3.	- прочим потребителям	Гкал	0,00

#### 5. Финансовые потребности для реализации производственной программы

Наименование показателя	Единицы измерения	2019 год
1	2	3
Объем финансовых потребностей	тыс. руб.	14 244,02

#### 6. Отчет об исполнении производственной программы за 2017 год

Наименование показателя	Единицы измерения	2017 год
1	2	3
Объем реализации воды	тыс.м <sup>3</sup>	-
Объем реализации тепловой энергии на подогрев воды	Гкал	-



Приложение № 2  
к постановлению департамента  
цен и тарифов администрации  
Владимирской области  
от 20.12.2018 № 53/93

**Производственная программа в сфере горячего водоснабжения на 2019 год  
(по СТ от котельной инв. № 14, г. Владимир)**

**Паспорт производственной программы**

Наименование регулируемой организации, ее местонахождение	ФГБУ «Центральное жилищно-коммунальное управление» Минобороны России (в границах Владимирской области) ул. Спартаковская, д. 2Б, г. Москва, 105005
Наименование уполномоченного органа, утвердившего производственную программу, его местонахождение	Департамент цен и тарифов администрации Владимирской области, ул. Каманина, д. 31, г. Владимир, 600009

**1. Перечень плановых мероприятий по ремонту объектов централизованных систем водоснабжения**

№ п/п	Наименование мероприятия	График реализации мероприятия	Финансовые потребности на реализацию мероприятия, тыс. руб.
1	2	3	4
1.	Мероприятие 1		
	Итого:		

**2. Перечень мероприятий, направленных на улучшение качества питьевой воды**

№ п/п	Наименование мероприятия	График реализации мероприятия	Финансовые потребности на реализацию мероприятия, тыс. руб.
1	2	3	4
1.	Мероприятие 1		
	Итого:		

**3. Перечень мероприятий по энергосбережению и повышению энергетической эффективности, в том числе по снижению потерь воды при транспортировке**

№ п/п	Наименование мероприятия	График реализации мероприятия	Финансовые потребности на реализацию мероприятия, тыс. руб.
1	2	3	4
1.	Мероприятие 1		
	Итого:		

**4. Планируемый объем подачи воды**

№ п/п	Показатели производственной деятельности	Единицы измерения	2019 год
1	2	3	4
1.	Объем реализации товаров и услуг, в том числе по потребителям:	тыс. куб. м	1,68
1.1.	- населению	тыс. куб. м	0,61

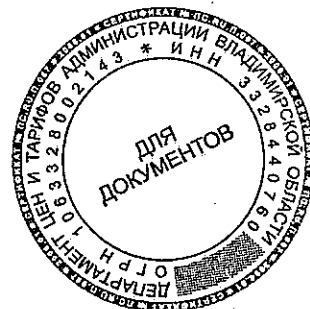
1.2.	- бюджетным потребителям	тыс. куб. м	0,00
1.3.	- прочим потребителям	тыс. куб. м	0,00
1.4.	- собственные нужды ТСО	тыс. куб. м	1,07
2.	Объем тепловой энергии на подогрев воды, в том числе по потребителям:	Гкал	105,71
2.1.	- населению	Гкал	38,74
2.2.	- бюджетным потребителям	Гкал	0,00
2.3.	- прочим потребителям	Гкал	0,00
2.4.	- собственные нужды ТСО	Гкал	66,97

### 5. Финансовые потребности для реализации производственной программы

Наименование показателя	Единицы измерения	2019 год
1	2	3
Объем финансовых потребностей	тыс. руб.	266,97

### 6. Отчет об исполнении производственной программы за 2017 год

Наименование показателя	Единицы измерения	2017 год
1	2	3
Объем реализации воды	тыс.м <sup>3</sup>	-
Объем реализации тепловой энергии на подогрев воды	Гкал	-



Приложение № 3  
к постановлению департамента  
цен и тарифов администрации  
Владимирской области  
от 20.12.2018 № 53/93

**Производственная программа в сфере горячего водоснабжения на 2019 год  
(по СТ от котельной инв. № 194, Гусь-Хрустальный район, пос. Добрытино)**

**Паспорт производственной программы**

Наименование регулируемой организации, ее местонахождение	ФГБУ «Центральное жилищно-коммунальное управление» Минобороны России (в границах Владимирской области) ул. Спартаковская, д. 2Б, г. Москва, 105005
Наименование уполномоченного органа, утвердившего производственную программу, его местонахождение	Департамент цен и тарифов администрации Владимирской области, ул. Каманина, д. 31, г. Владимир, 600009

**1. Перечень плановых мероприятий по ремонту объектов централизованных систем водоснабжения**

№ п/п	Наименование мероприятия	График реализации мероприятия	Финансовые потребности на реализацию мероприятия, тыс. руб.
1	2	3	4
1.	Мероприятие 1		
	Итого:		

**2. Перечень мероприятий, направленных на улучшение качества питьевой воды**

№ п/п	Наименование мероприятия	График реализации мероприятия	Финансовые потребности на реализацию мероприятия, тыс. руб.
1	2	3	4
1.	Мероприятие 1		
	Итого:		

**3. Перечень мероприятий по энергосбережению и повышению энергетической эффективности, в том числе по снижению потерь воды при транспортировке**

№ п/п	Наименование мероприятия	График реализации мероприятия	Финансовые потребности на реализацию мероприятия, тыс. руб.
1	2	3	4
1.	Мероприятие 1		
	Итого:		

**4. Планируемый объем подачи воды**

№ п/п	Показатели производственной деятельности	Единицы измерения	2019 год
1	2	3	4
1.	Объем реализации товаров и услуг, в том числе по потребителям:	тыс. куб. м	1,50

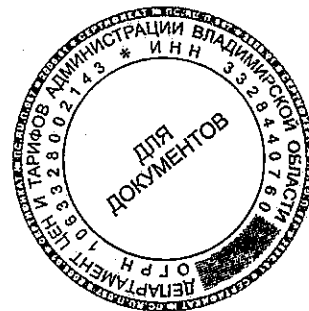
1.1.	- населению	тыс. куб. м	1,50
1.2.	- бюджетным потребителям	тыс. куб. м	0,00
1.3.	- прочим потребителям	тыс. куб. м	0,00
2.	Объем тепловой энергии на подогрев воды, в том числе по потребителям:	Гкал	94,05
2.1.	- населению	Гкал	94,05
2.2.	- бюджетным потребителям	Гкал	0,00
2.3.	- прочим потребителям	Гкал	0,00

#### 5. Финансовые потребности для реализации производственной программы

Наименование показателя	Единицы измерения	2019 год
1	2	3
Объем финансовых потребностей	тыс. руб.	317,17

#### 6. Отчет об исполнении производственной программы за 2017 год

Наименование показателя	Единицы измерения	2017 год
1	2	3
Объем реализации воды	тыс.м <sup>3</sup>	-
Объем реализации тепловой энергии на подогрев воды	Гкал	-



Приложение № 4  
к постановлению департамента  
цен и тарифов администрации  
Владимирской области  
от 20.12.2018 № 53/93

**Производственная программа в сфере горячего водоснабжения на 2019 год  
(по СТ от котельной инв. № 139, Ковровский район, пос. Эсино)**

**Паспорт производственной программы**

Наименование регулируемой организации, ее местонахождение	ФГБУ «Центральное жилищно-коммунальное управление» Минобороны России (в границах Владимирской области) ул. Спартаковская, д. 2Б, г. Москва, 105005
Наименование уполномоченного органа, утвердившего производственную программу, его местонахождение	Департамент цен и тарифов администрации Владимирской области, ул. Каманина, д. 31, г. Владимир, 600009

**1. Перечень плановых мероприятий по ремонту объектов централизованных систем водоснабжения**

№ п/п	Наименование мероприятия	График реализации мероприятия	Финансовые потребности на реализацию мероприятия, тыс. руб.
1	2	3	4
1.	Мероприятие 1		
	Итого:		

**2. Перечень мероприятий, направленных на улучшение качества питьевой воды**

№ п/п	Наименование мероприятия	График реализации мероприятия	Финансовые потребности на реализацию мероприятия, тыс. руб.
1	2	3	4
1.	Мероприятие 1		
	Итого:		

**3. Перечень мероприятий по энергосбережению и повышению энергетической эффективности, в том числе по снижению потерь воды при транспортировке**

№ п/п	Наименование мероприятия	График реализации мероприятия	Финансовые потребности на реализацию мероприятия, тыс. руб.
1	2	3	4
1.	Мероприятие 1		
	Итого:		

**4. Планируемый объем подачи воды**

№ п/п	Показатели производственной деятельности	Единицы измерения	2019 год
1	2	3	4
1.	Объем реализации товаров и услуг, в том числе по потребителям:	тыс. куб. м	36,99
1.1.	- населению	тыс. куб. м	30,43



1.2.	- бюджетным потребителям	тыс. куб. м	0,00
1.3.	- прочим потребителям	тыс. куб. м	6,02
1.4.	- собственные нужды ТСО	тыс. куб. м	0,54
2.	Объем тепловой энергии на подогрев воды, в том числе по потребителям:	Гкал	2440,98
2.1.	- населению	Гкал	2031,02
2.2.	- бюджетным потребителям	Гкал	0,00
2.3.	- прочим потребителям	Гкал	376,46
2.4.	- собственные нужды ТСО	Гкал	33,49

#### 5. Финансовые потребности для реализации производственной программы

Наименование показателя	Единицы измерения	2019 год
1	2	3
Объем финансовых потребностей	тыс. руб.	7 403,61

#### 6. Отчет об исполнении производственной программы за 2016 год

Наименование показателя	Единицы измерения	2017 год
1	2	3
Объем реализации воды	тыс.м <sup>3</sup>	-
Объем реализации тепловой энергии на подогрев воды	Гкал	-



Приложение № 5  
к постановлению департамента  
цен и тарифов администрации  
Владимирской области  
от 20.12.2018 № 53/93

**Производственная программа в сфере горячего водоснабжения на 2019 год  
(по СТ от котельной инв. № 78, округ Муром)**

**Паспорт производственной программы**

Наименование регулируемой организации, ее местонахождение	ФГБУ «Центральное жилищно-коммунальное управление» Минобороны России (в границах Владимирской области) ул. Спартаковская, д. 2Б, г. Москва, 105005
Наименование уполномоченного органа, утвердившего производственную программу, его местонахождение	Департамент цен и тарифов администрации Владимирской области, ул. Каманина, д. 31, г. Владимир, 600009

**1. Перечень плановых мероприятий по ремонту объектов централизованных систем водоснабжения**

№ п/п	Наименование мероприятия	График реализации мероприятия	Финансовые потребности на реализацию мероприятия, тыс. руб.
1	2	3	4
1.	Мероприятие 1		
	Итого:		

**2. Перечень мероприятий, направленных на улучшение качества питьевой воды**

№ п/п	Наименование мероприятия	График реализации мероприятия	Финансовые потребности на реализацию мероприятия, тыс. руб.
1	2	3	4
1.	Мероприятие 1		
	Итого:		

**3. Перечень мероприятий по энергосбережению и повышению энергетической эффективности, в том числе по снижению потерь воды при транспортировке**

№ п/п	Наименование мероприятия	График реализации мероприятия	Финансовые потребности на реализацию мероприятия, тыс. руб.
1	2	3	4
1.	Мероприятие 1		
	Итого:		

**4. Планируемый объем подачи воды**

№ п/п	Показатели производственной деятельности	Единицы измерения	2019 год
1	2	3	4
1.	Объем реализации товаров и услуг, в том числе по потребителям:	тыс. куб. м	14,65

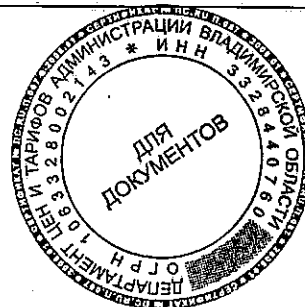
1.1.	- населению	тыс. куб. м	0,37
1.2.	- бюджетным потребителям	тыс. куб. м	0,00
1.3.	- прочим потребителям	тыс. куб. м	0,03
1.4.	- собственные нужды ТСО	тыс. куб. м	14,25
2.	Объем тепловой энергии на подогрев воды, в том числе по потребителям:	Гкал	915,58
2.1.	- населению	Гкал	23,21
2.2.	- бюджетным потребителям	Гкал	0,00
2.3.	- прочим потребителям	Гкал	1,88
2.4.	- собственные нужды ТСО	Гкал	890,5

#### 5. Финансовые потребности для реализации производственной программы

Наименование показателя	Единицы измерения	2019 год
1	2	3
Объем финансовых потребностей	тыс. руб.	2 901,73

#### 6. Отчет об исполнении производственной программы за 2017 год

Наименование показателя	Единицы измерения	2017 год
1	2	3
Объем реализации воды	тыс.м <sup>3</sup>	-
Объем реализации тепловой энергии на подогрев воды	Гкал	-



Приложение № 6  
к постановлению департамента  
цен и тарифов администрации  
Владимирской области  
от 20.12.2018 № 53/93

**Производственная программа в сфере горячего водоснабжения на 2019 год**  
(по СТ от котельной инв. № 4, Петушинский район, п/о Воспушка)

**Паспорт производственной программы**

Наименование регулируемой организации, ее местонахождение	ФГБУ «Центральное жилищно-коммунальное управление» Минобороны России (в границах Владимирской области) ул. Спартаковская, д. 2Б, г. Москва, 105005
Наименование уполномоченного органа, утвердившего производственную программу, его местонахождение	Департамент цен и тарифов администрации Владимирской области, ул. Каманина, д. 31, г. Владимир, 600009

**1. Перечень плановых мероприятий по ремонту объектов централизованных систем водоснабжения**

№ п/п	Наименование мероприятия	График реализации мероприятия	Финансовые потребности на реализацию мероприятия, тыс. руб.
1	2	3	4
1.	Мероприятие 1		
	Итого:		

**2. Перечень мероприятий, направленных на улучшение качества питьевой воды**

№ п/п	Наименование мероприятия	График реализации мероприятия	Финансовые потребности на реализацию мероприятия, тыс. руб.
1	2	3	4
1.	Мероприятие 1		
	Итого:		

**3. Перечень мероприятий по энергосбережению и повышению энергетической эффективности, в том числе по снижению потерь воды при транспортировке**

№ п/п	Наименование мероприятия	График реализации мероприятия	Финансовые потребности на реализацию мероприятия, тыс. руб.
1	2	3	4
1.	Мероприятие 1		
	Итого:		

**4. Планируемый объем подачи воды**

№ п/п	Показатели производственной деятельности	Единицы измерения	2019 год
1	2	3	4
1.	Объем реализации товаров и услуг, в том числе по потребителям:	тыс. куб. м	7,54

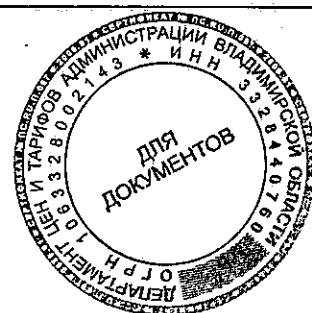
1.1.	- населению	тыс. куб. м	7,54
1.2.	- бюджетным потребителям	тыс. куб. м	0,00
1.3.	- прочим потребителям	тыс. куб. м	0,00
2.	Объем тепловой энергии на подогрев воды, в том числе по потребителям:	Гкал	487,27
2.1.	- населению	Гкал	487,27
2.2.	- бюджетным потребителям	Гкал	0,00
2.3.	- прочим потребителям	Гкал	0,00

#### 5. Финансовые потребности для реализации производственной программы

Наименование показателя	Единицы измерения	2019 год
1	2	3
Объем финансовых потребностей	тыс. руб.	1 642,16

#### 6. Отчет об исполнении производственной программы за 2016 год

Наименование показателя	Единицы измерения	2017 год
1	2	3
Объем реализации воды	тыс.м <sup>3</sup>	-
Объем реализации тепловой энергии на подогрев воды	Гкал	-



Приложение № 7  
к постановлению департамента  
цен и тарифов администрации  
Владимирской области  
от 20.12.2018 № 53/93

**Производственная программа в сфере горячего водоснабжения на 2019 год  
(по СТ от котельной инв. № 34, Петушинский район, д. Костино)**

**Паспорт производственной программы**

Наименование регулируемой организации, ее местонахождение	ФГБУ «Центральное жилищно-коммунальное управление» Минобороны России (в границах Владимирской области) ул. Спартаковская, д. 2Б, г. Москва, 105005
Наименование уполномоченного органа, утвердившего производственную программу, его местонахождение	Департамент цен и тарифов администрации Владимирской области, ул. Каманина, д. 31, г. Владимир, 600009

**1. Перечень плановых мероприятий по ремонту объектов централизованных систем водоснабжения**

№ п/п	Наименование мероприятия	График реализации мероприятия	Финансовые потребности на реализацию мероприятия, тыс. руб.
1	2	3	4
1.	Мероприятие 1		
	Итого:		

**2. Перечень мероприятий, направленных на улучшение качества питьевой воды**

№ п/п	Наименование мероприятия	График реализации мероприятия	Финансовые потребности на реализацию мероприятия, тыс. руб.
1	2	3	4
1.	Мероприятие 1		
	Итого:		

**3. Перечень мероприятий по энергосбережению и повышению энергетической эффективности, в том числе по снижению потерь воды при транспортировке**

№ п/п	Наименование мероприятия	График реализации мероприятия	Финансовые потребности на реализацию мероприятия, тыс. руб.
1	2	3	4
1.	Мероприятие 1		
	Итого:		

**4. Планируемый объем подачи воды**

№ п/п	Показатели производственной деятельности	Единицы измерения	2019 год
1	2	3	4
1.	Объем реализации товаров и услуг, в том числе по потребителям:	тыс. куб. м	9,37

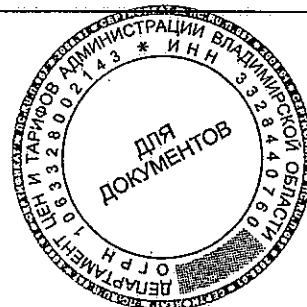
1.1.	- населению	тыс. куб. м	7,34
1.2.	- бюджетным потребителям	тыс. куб. м	0,00
1.3.	- прочим потребителям	тыс. куб. м	0,00
1.4.	- собственные нужды ТСО	тыс. куб. м	2,03
2.	Объем тепловой энергии на подогрев воды, в том числе по потребителям:	Гкал	601,45
2.1.	- населению	Гкал	474,79
2.2.	- бюджетным потребителям	Гкал	0,00
2.3.	- прочим потребителям	Гкал	0,00
2.4.	- собственные нужды ТСО	Гкал	126,66

#### 5. Финансовые потребности для реализации производственной программы

Наименование показателя	Единицы измерения	2019 год
1	2	3
Объем финансовых потребностей	тыс. руб.	2 033,61

#### 6. Отчет об исполнении производственной программы за 2017 год

Наименование показателя	Единицы измерения	2017 год
1	2	3
Объем реализации воды	тыс.м <sup>3</sup>	-
Объем реализации тепловой энергии на подогрев воды	Гкал	-



Приложение № 8  
к постановлению департамента  
цен и тарифов администрации  
Владимирской области  
от 20.12.2018 № 53/93

**Производственная программа в сфере горячего водоснабжения на 2019 год  
(по СТ от котельной инв. № 489, Петушинский район, г. Костерево)**

**Паспорт производственной программы**

Наименование регулируемой организации, ее местонахождение	ФГБУ «Центральное жилищно-коммунальное управление» Минобороны России (в границах Владимирской области) ул. Спартаковская, д. 2Б, г. Москва, 105005
Наименование уполномоченного органа, утвердившего производственную программу, его местонахождение	Департамент цен и тарифов администрации Владимирской области, ул. Каманина, д. 31, г. Владимир, 600009

**1. Перечень плановых мероприятий по ремонту объектов централизованных систем водоснабжения**

№ п/п	Наименование мероприятия	График реализации мероприятия	Финансовые потребности на реализацию мероприятия, тыс. руб.
1	2	3	4
1.	Мероприятие 1		
	Итого:		

**2. Перечень мероприятий, направленных на улучшение качества питьевой воды**

№ п/п	Наименование мероприятия	График реализации мероприятия	Финансовые потребности на реализацию мероприятия, тыс. руб.
1	2	3	4
1.	Мероприятие 1		
	Итого:		

**3. Перечень мероприятий по энергосбережению и повышению энергетической эффективности, в том числе по снижению потерь воды при транспортировке**

№ п/п	Наименование мероприятия	График реализации мероприятия	Финансовые потребности на реализацию мероприятия, тыс. руб.
1	2	3	4
1.	Мероприятие 1		
	Итого:		

**4. Планируемый объем подачи воды**

№ п/п	Показатели производственной деятельности	Единицы измерения	2019 год
1	2	3	4
1.	Объем реализации товаров и услуг, в том числе по потребителям:	тыс. куб. м	66,52



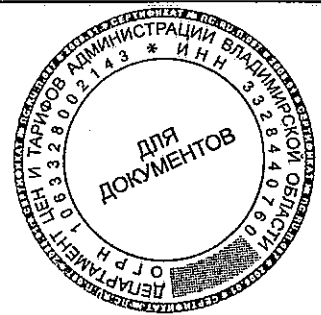
1.1.	- населению	тыс. куб. м	66,52
1.2.	- бюджетным потребителям	тыс. куб. м	0,00
1.3.	- прочим потребителям	тыс. куб. м	0,00
2.	Объем тепловой энергии на подогрев воды, в том числе по потребителям:	Гкал	4403,56
2.1.	- населению	Гкал	4403,56
2.2.	- бюджетным потребителям	Гкал	0,00
2.3.	- прочим потребителям	Гкал	0,00

### 5. Финансовые потребности для реализации производственной программы

Наименование показателя	Единицы измерения	2019 год
1	2	3
Объем финансовых потребностей	тыс. руб.	13 084,29

### 6. Отчет об исполнении производственной программы за 2017 год

Наименование показателя	Единицы измерения	2017 год
1	2	3
Объем реализации воды	тыс.м <sup>3</sup>	-
Объем реализации тепловой энергии на подогрев воды	Гкал	-



Приложение № 9  
к постановлению департамента  
цен и тарифов администрации  
Владимирской области  
от 20.12.2018 № 53/93

**Производственная программа в сфере горячего водоснабжения на 2019 год  
(по СТ от котельной инв. № 169, Петушинский район, пос. Городищи)**

**Паспорт производственной программы**

Наименование регулируемой организации, ее местонахождение	ФГБУ «Центральное жилищно-коммунальное управление» Минобороны России (в границах Владимирской области) ул. Спартаковская, д. 2Б, г. Москва, 105005
Наименование уполномоченного органа, утвердившего производственную программу, его местонахождение	Департамент цен и тарифов администрации Владимирской области, ул. Каманина, д. 31, г. Владимир, 600009

**1. Перечень плановых мероприятий по ремонту объектов централизованных систем водоснабжения**

№ п/п	Наименование мероприятия	График реализации мероприятия	Финансовые потребности на реализацию мероприятия, тыс. руб.
1	2	3	4
1.	Мероприятие 1		
	Итого:		

**2. Перечень мероприятий, направленных на улучшение качества питьевой воды**

№ п/п	Наименование мероприятия	График реализации мероприятия	Финансовые потребности на реализацию мероприятия, тыс. руб.
1	2	3	4
1.	Мероприятие 1		
	Итого:		

**3. Перечень мероприятий по энергосбережению и повышению энергетической эффективности, в том числе по снижению потерь воды при транспортировке**

№ п/п	Наименование мероприятия	График реализации мероприятия	Финансовые потребности на реализацию мероприятия, тыс. руб.
1	2	3	4
1.	Мероприятие 1		
	Итого:		

**4. Планируемый объем подачи воды**

№ п/п	Показатели производственной деятельности	Единицы измерения	2019 год
1	2	3	4
1.	Объем реализации товаров и услуг, в том числе по потребителям:	тыс. куб. м	15,23
1.1.	- населению	тыс. куб. м	0,00

1.2.	- бюджетным потребителям	тыс. куб. м	0,00
1.3.	- прочим потребителям	тыс. куб. м	10,23
1.4.	- собственные нужды ТСО	тыс. куб. м	5,00
2.	Объем тепловой энергии на подогрев воды, в том числе по потребителям:	Гкал	991,21
2.1.	- населению	Гкал	0,00
2.2.	- бюджетным потребителям	Гкал	0,00
2.3.	- прочим потребителям	Гкал	678,60
2.4.	- собственные нужды ТСО	Гкал	312,61

#### 5. Финансовые потребности для реализации производственной программы

Наименование показателя	Единицы измерения	2019 год
1	2	3
Объем финансовых потребностей	тыс. руб.	1 750,92

#### 6. Отчет об исполнении производственной программы за 2017 год

Наименование показателя	Единицы измерения	2017 год
1	2	3
Объем реализации воды	тыс.м <sup>3</sup>	-
Объем реализации тепловой энергии на подогрев воды	Гкал	-



Приложение № 10  
к постановлению департамента  
цен и тарифов администрации  
Владимирской области  
от 20.12.2018 № 53/93

**Производственная программа в сфере горячего водоснабжения на 2019 год  
(по СТ от котельной инв. № 60, Киржачский р-н, п/о Барсово)**

**Паспорт производственной программы**

Наименование регулируемой организации, ее местонахождение	ФГБУ «Центральное жилищно-коммунальное управление» Минобороны России (в границах Владимирской области) ул. Спартаковская, д. 2Б, г. Москва, 105005
Наименование уполномоченного органа, утвердившего производственную программу, его местонахождение	Департамент цен и тарифов администрации Владимирской области, ул. Каманина, д. 31, г. Владимир, 600009

**1. Перечень плановых мероприятий по ремонту объектов централизованных систем водоснабжения**

№ п/п	Наименование мероприятия	График реализации мероприятия	Финансовые потребности на реализацию мероприятия, тыс. руб.
1	2	3	4
1.	Мероприятие 1		
	Итого:		

**2. Перечень мероприятий, направленных на улучшение качества питьевой воды**

№ п/п	Наименование мероприятия	График реализации мероприятия	Финансовые потребности на реализацию мероприятия, тыс. руб.
1	2	3	4
1.	Мероприятие 1		
	Итого:		

**3. Перечень мероприятий по энергосбережению и повышению энергетической эффективности, в том числе по снижению потерь воды при транспортировке**

№ п/п	Наименование мероприятия	График реализации мероприятия	Финансовые потребности на реализацию мероприятия, тыс. руб.
1	2	3	4
1.	Мероприятие 1		
	Итого:		

**4. Планируемый объем подачи воды**

№ п/п	Показатели производственной деятельности	Единицы измерения	2019 год
1	2	3	4
1.	Объем реализации товаров и услуг, в том числе по потребителям:	тыс. куб. м	44,43
1.1.	- населению	тыс. куб. м	31,33

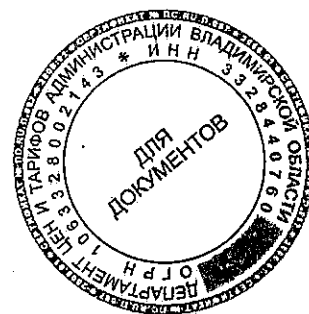
1.2.	- бюджетным потребителям	тыс. куб. м	1,20
1.3.	- прочим потребителям	тыс. куб. м	0,00
1.4.	- собственные нужды ТСО	тыс. куб. м	11,90
2.	Объем тепловой энергии на подогрев воды, в том числе по потребителям:	Гкал	<b>2920,95</b>
2.1.	- населению	Гкал	2102,20
2.2.	- бюджетным потребителям	Гкал	75,00
2.3.	- прочим потребителям	Гкал	0,00
2.4.	- собственные нужды ТСО	Гкал	743,75

#### 5. Финансовые потребности для реализации производственной программы

Наименование показателя	Единицы измерения	2019 год
1	2	3
Объем финансовых потребностей	тыс. руб.	8 060,37

#### 6. Отчет об исполнении производственной программы за 2017 год

Наименование показателя	Единицы измерения	2017 год
1	2	3
Объем реализации воды	тыс.м <sup>3</sup>	-
Объем реализации тепловой энергии на подогрев воды	Гкал	-



Приложение № 11  
к постановлению департамента  
цен и тарифов администрации  
Владимирской области  
от 20.12.2018 № 53/93

Тарифы  
на горячую воду, отпускаемую потребителям  
Владимирской области ФГБУ «ЦЖКУ» Минобороны России,  
обеспечивающего горячее водоснабжение с использованием  
закрытой системы горячего водоснабжения

№ п/п	Наименование тарифа/компонента	Для потребителей (без учета НДС)	Для населения (с учетом НДС)
по СТ от котельной инв. № 164, Александровский район, п/о П्लеханы			
1.	Компонент на холодную воду, руб./куб.м.	26,76	32,11
	Компонент на тепловую энергию, руб./Гкал	2 334,13	2 800,96
по СТ от котельной инв. № 14, г. Владимир			
2.	Компонент на холодную воду, руб./куб.м.	23,85	28,62
	Компонент на тепловую энергию, руб./Гкал	2 092,77	2 511,32
Примечание: рекомендуемая расчетная величина расхода тепловой энергии, используемой на подогрев холодной воды для предоставления коммунальной услуги по горячему водоснабжению – 0,06279 Гкал/куб.м.			
по СТ от котельной инв. № 194, Гусь-Хрустальный район, пос. Добрятино			
3.	Компонент на холодную воду, руб./куб.м.	30,20	36,24
	Компонент на тепловую энергию, руб./Гкал	2 761,34	3 313,61
по СТ от котельной инв. № 139, Ковровский район, пос. Эсино			
4.	Компонент на холодную воду, руб./куб.м.	30,20	36,24
	Компонент на тепловую энергию, руб./Гкал	2 503,96	3 004,75
Примечание: рекомендуемая расчетная величина расхода тепловой энергии, используемой на подогрев холодной воды для предоставления коммунальной услуги по горячему водоснабжению – 0,066 Гкал/куб.м.			

№ п/п	Наименование тарифа/компонента	Для потребителей (без учета НДС)	Для населения (с учетом НДС)
по СТ от котельной инв. № 78, округ Муром			
5.	Компонент на холодную воду, руб./куб.м.	30,20	36,24
	Компонент на тепловую энергию, руб./Гкал	2 626,95	3 152,34
Примечание: рекомендуемая расчетная величина расхода тепловой энергии, используемой на подогрев холодной воды для предоставления коммунальной услуги по горячему водоснабжению – 0,0625 Гкал/куб.м.			
по СТ от котельной инв. № 4, Петушинский район, п/о Воспушка			
6.	Компонент на холодную воду, руб./куб.м.	30,20	36,24
	Компонент на тепловую энергию, руб./Гкал	2 826,99	3 392,39
Примечание: рекомендуемая расчетная величина расхода тепловой энергии, используемой на подогрев холодной воды для предоставления коммунальной услуги по горячему водоснабжению – 0,06465 Гкал/куб.м.			
по СТ от котельной инв. № 34, Петушинский район, д. Костино			
7.	Компонент на холодную воду, руб./куб.м.	30,20	36,24
	Компонент на тепловую энергию, руб./Гкал	2 845,58	3 414,70
Примечание: рекомендуемая расчетная величина расхода тепловой энергии, используемой на подогрев холодной воды для предоставления коммунальной услуги по горячему водоснабжению – 0,06419 Гкал/куб.м.			
по СТ от котельной инв. № 489, Петушинский район, г. Костерево			
8.	Компонент на холодную воду, руб./куб.м.	30,20	36,24
	Компонент на тепловую энергию, руб./Гкал	2 446,95	2 936,34
Примечание: рекомендуемая расчетная величина расхода тепловой энергии, используемой на подогрев холодной воды для предоставления коммунальной услуги по горячему водоснабжению – 0,06620 Гкал/куб.м.			
по СТ от котельной инв. № 169, Петушинский район, пос. Городищи			
9.	Компонент на холодную воду, руб./куб.м.	26,76	-
	Компонент на тепловую энергию, руб./Гкал	1 267,05	-

№ п/п	Наименование тарифа/компонента	Для потребителей (без учета НДС)	Для населения (с учетом НДС)
Примечание: рекомендуемая расчетная величина расхода тепловой энергии, используемой на подогрев холодной воды для предоставления коммунальной услуги по горячему водоснабжению – 0,06509 Гкал/куб.м.			
по СТ от котельной инв. № 60, Киржачский р-н, п/о Барсово			
10.	Компонент на холодную воду, руб./куб.м.	26,76	32,11
	Компонент на тепловую энергию, руб./Гкал	2 569,53	3 083,44





Приложение № 12  
к постановлению департамента  
цен и тарифов администрации  
Владимирской области  
от 20.12.2018 № 53/93

Тарифы  
на горячую воду, отпускаемую потребителям  
Владимирской области ФГБУ «ЦЖКУ» Минобороны России,  
обеспечивающего горячее водоснабжение с использованием  
закрытой системы горячего водоснабжения

№ п/п	Наименование тарифа/компонента	Для потребителей (без учета НДС)	Для населения (с учетом НДС)
по СТ от котельной инв. № 164, Александровский район, п/о Плеханы			
1.	Компонент на холодную воду, руб./куб.м.	27,49	32,99
	Компонент на тепловую энергию, руб./Гкал	2 374,33	2 849,20
по СТ от котельной инв. № 14, г. Владимир			
2.	Компонент на холодную воду, руб./куб.м.	24,35	29,22
	Компонент на тепловую энергию, руб./Гкал	2 137,69	2 565,23
Примечание: рекомендуемая расчетная величина расхода тепловой энергии, используемой на подогрев холодной воды для предоставления коммунальной услуги по горячему водоснабжению – 0,06279 Гкал/куб.м.			
по СТ от котельной инв. № 194, Гусь-Хрустальный район, пос. Добрытино			
3.	Компонент на холодную воду, руб./куб.м.	31,30	37,56
	Компонент на тепловую энергию, руб./Гкал	2 871,46	3 445,75
по СТ от котельной инв. № 139, Ковровский район, пос. Эсино			
4.	Компонент на холодную воду, руб./куб.м.	31,30	37,56
	Компонент на тепловую энергию, руб./Гкал	2 558,73	3 070,48
Примечание: рекомендуемая расчетная величина расхода тепловой энергии, используемой на подогрев холодной воды для предоставления коммунальной услуги по горячему водоснабжению – 0,066 Гкал/куб.м.			
по СТ от котельной инв. № 78, округ Муром			

№ п/п	Наименование тарифа/компонента	Для потребителей (без учета НДС)	Для населения (с учетом НДС)
5.	Компонент на холодную воду, руб./куб.м.	31,30	37,56
	Компонент на тепловую энергию, руб./Гкал	2 686,04	3 223,25
Примечание: рекомендуемая расчетная величина расхода тепловой энергии, используемой на подогрев холодной воды для предоставления коммунальной услуги по горячему водоснабжению – 0,0625 Гкал/куб.м.			
по СТ от котельной инв. № 4, Петушинский район, п/о Воспушка			
6.	Компонент на холодную воду, руб./куб.м.	31,30	37,56
	Компонент на тепловую энергию, руб./Гкал	2 886,05	3 463,26
Примечание: рекомендуемая расчетная величина расхода тепловой энергии, используемой на подогрев холодной воды для предоставления коммунальной услуги по горячему водоснабжению – 0,06465 Гкал/куб.м.			
по СТ от котельной инв. № 34, Петушинский район, д. Костино			
7.	Компонент на холодную воду, руб./куб.м.	31,30	37,56
	Компонент на тепловую энергию, руб./Гкал	2 910,67	3 492,80
Примечание: рекомендуемая расчетная величина расхода тепловой энергии, используемой на подогрев холодной воды для предоставления коммунальной услуги по горячему водоснабжению – 0,06419 Гкал/куб.м.			
по СТ от котельной инв. № 489, Петушинский район, г. Костереве			
8.	Компонент на холодную воду, руб./куб.м.	31,30	37,56
	Компонент на тепловую энергию, руб./Гкал	2 498,44	2 998,13
Примечание: рекомендуемая расчетная величина расхода тепловой энергии, используемой на подогрев холодной воды для предоставления коммунальной услуги по горячему водоснабжению – 0,06620 Гкал/куб.м.			
по СТ от котельной инв. № 169, Петушинский район, пос. Городищи			
9.	Компонент на холодную воду, руб./куб.м.	27,49	-
	Компонент на тепловую энергию, руб./Гкал	1 285,51	-
Примечание: рекомендуемая расчетная величина расхода тепловой энергии, используемой на подогрев холодной воды для предоставления коммунальной услуги по горячему водоснабжению – 0,06509 Гкал/куб.м.			

№ п/п	Наименование тарифа/компонента	Для потребителей (без учета НДС)	Для населения (с учетом НДС)
по СТ от котельной инв. № 60, Киржачский р-н, п/о Барсово			
10.	Компонент на холодную воду, руб./куб.м.	27,49	32,99
	Компонент на тепловую энергию, руб./Гкал	2 655,43	3 186,52

