



АДМИНИСТРАЦИЯ ВЛАДИМИРСКОЙ ОБЛАСТИ  
ДЕПАРТАМЕНТ ЦЕН И ТАРИФОВ

## ПОСТАНОВЛЕНИЕ

20.12.2018

№ 53/13

*Об установлении тарифов  
на транспортировку питьевой воды и  
транспортировку сточных вод*

В соответствии с Федеральным законом от 07.12.2011 № 416-ФЗ «О водоснабжении и водоотведении», постановлениями Правительства РФ от 13.05.2013 № 406 «О государственном регулировании тарифов в сфере водоснабжения и водоотведения» и от 29.07.2013 № 641 «Об инвестиционных и производственных программах организаций, осуществляющих деятельность в сфере водоснабжения и водоотведения», на основании протокола заседания правления департамента цен и тарифов администрации области от 20.12.2018 № 53 департамент цен и тарифов администрации области **п о с т а н о в л я е т**:

1. Утвердить производственные программы для ПАО «Полимерсинтез» в сфере холодного водоснабжения и водоотведения на 2019-2023 годы согласно приложениям №№ 1 и 2.

2. Установить и ввести в действие тарифы на транспортировку питьевой воды для ПАО «Полимерсинтез» с календарной разбивкой:

- с 01 января 2019 года по 30 июня 2019 года для потребителей в размере 14 руб. 36 коп. за 1 куб. м (без учета НДС);

- с 01 июля 2019 года по 31 декабря 2019 года для потребителей в размере 14 руб. 36 коп. за 1 куб. м (без учета НДС);

- с 01 января 2020 года по 30 июня 2020 года для потребителей в размере 14 руб. 36 коп. за 1 куб. м (без учета НДС);

- с 01 июля 2020 года по 31 декабря 2020 года для потребителей в размере 13 руб. 42 коп. за 1 куб. м (без учета НДС);

- с 01 января 2021 года по 30 июня 2021 года для потребителей в размере 13 руб. 42 коп. за 1 куб. м (без учета НДС);

- с 01 июля 2021 года по 31 декабря 2021 года для потребителей в размере 13 руб. 62 коп. за 1 куб. м (без учета НДС);

- с 01 января 2022 года по 30 июня 2022 года для потребителей в размере 13 руб. 62 коп. за 1 куб. м (без учета НДС);

- с 01 июля 2022 года по 31 декабря 2022 года для потребителей в размере 18 руб. 92 коп. за 1 куб. м (без учета НДС);

- с 01 января 2023 года по 30 июня 2023 года для потребителей в размере 18 руб. 92 коп. за 1 куб. м (без учета НДС);

- с 01 июля 2023 года по 31 декабря 2023 года для потребителей в размере 19 руб. 48 коп. за 1 куб. м (без учета НДС).

3. Установить и ввести в действие тарифы на транспортировку сточных вод для ПАО «Полимерсинтез» с календарной разбивкой:

- с 01 января 2019 года по 30 июня 2019 года для потребителей в размере 32 руб. 29 коп. за 1 куб. м (без учета НДС);

- с 01 июля 2019 года по 31 декабря 2019 года для потребителей в размере 32 руб. 29 коп. за 1 куб. м (без учета НДС);

- с 01 января 2020 года по 30 июня 2020 года для потребителей в размере 32 руб. 29 коп. за 1 куб. м (без учета НДС);

- с 01 июля 2020 года по 31 декабря 2020 года для потребителей в размере 32 руб. 13 коп. за 1 куб. м (без учета НДС);

- с 01 января 2021 года по 30 июня 2021 года для потребителей в размере 32 руб. 13 коп. за 1 куб. м (без учета НДС);

- с 01 июля 2021 года по 31 декабря 2021 года для потребителей в размере 32 руб. 62 коп. за 1 куб. м (без учета НДС);

- с 01 января 2022 года по 30 июня 2022 года для потребителей в размере 32 руб. 62 коп. за 1 куб. м (без учета НДС);

- с 01 июля 2022 года по 31 декабря 2022 года для потребителей в размере 37 руб. 86 коп. за 1 куб. м (без учета НДС);

- с 01 января 2023 года по 30 июня 2023 года для потребителей в размере 37 руб. 86 коп. за 1 куб. м (без учета НДС);

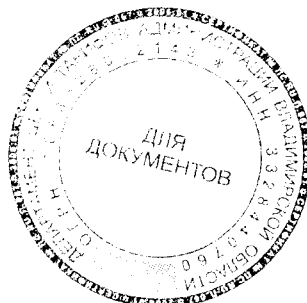
- с 01 июля 2023 года по 31 декабря 2023 года для потребителей в размере 38 руб. 97 коп. за 1 куб. м (без учета НДС).

4. Установить долгосрочные параметры регулирования тарифов для ПАО «Полимерсинтез» на 2019-2023 годы согласно приложению № 3.

5. Признать утратившим силу с 01 января 2019 года постановление департамента цен и тарифов администрации области от 19.12.2017 № 59/6 «Об установлении тарифов на техническую воду».

6. Настоящее постановление подлежит официальному опубликованию в средствах массовой информации.

Директор  
департамента цен и тарифов  
администрации Владимирской области



М.С.Новоселова

Приложение № 1  
к постановлению департамента  
цен и тарифов администрации  
Владимирской области  
от 20.12.2018 № 53/13

**Производственная программа в сфере холодного водоснабжения  
(транспортировка питьевой воды)  
на 2019 - 2023 годы**

**Паспорт производственной программы**

Наименование регулируемой организации, ее местонахождение	ПАО «Полимерсинтез» ул. Большая Нижегородская, 77, г. Владимир, 600016
Наименование уполномоченного органа, утвердившего производственную программу, его местонахождение	Департамент цен и тарифов администрации Владимирской области, ул. Каманина, д. 31, г. Владимир, 600009

**1. Перечень плановых мероприятий по ремонту объектов  
централизованных систем водоснабжения**

№ п/п	Наименование мероприятия	График реализации мероприятия	Финансовые потребности на реализацию мероприятия, тыс. руб.
1	2	3	4
<b>2019 год</b>			
	Текущий ремонт	1-4 квартал	478,68
	Итого 2019 год:	-	478,68
<b>2020 год</b>			
	Текущий ремонт	1-4 квартал	491,90
	Итого 2020 год:	-	491,90
<b>2021 год</b>			
	Текущий ремонт	1-4 квартал	506,46
	Итого 2021 год:	-	506,46
<b>2022 год</b>			
	Текущий ремонт	1-4 квартал	521,45
	Итого 2022 год:	-	521,45
<b>2023 год</b>			
	Текущий ремонт	1-4 квартал	536,88
	Итого 2023 год:	-	536,88

**2. Перечень мероприятий, направленных на улучшение качества  
питьевой воды**

№ п/п	Наименование мероприятия	График реализации мероприятия	Финансовые потребности на реализацию мероприятия, тыс. руб.
1	2	3	4
<b>2019 год</b>			
	Мероприятие 1	-	-
	Мероприятие ....	-	-
	Итого 2019 год:	-	-
<b>2020 год</b>			

	Мероприятие 1	-	-
	Мероприятие ....	-	-
	Итого 2020 год:	-	-
<b>2021 год</b>			
	Мероприятие 1	-	-
	Мероприятие ....	-	-
	Итого 2021 год:	-	-
<b>2022 год</b>			
	Мероприятие 1	-	-
	Мероприятие ....	-	-
	Итого 2022 год:	-	-
<b>2023 год</b>			
	Мероприятие 1	-	-
	Мероприятие ....	-	-
	Итого 2023 год:	-	-

**3. Перечень мероприятий по энергосбережению и повышению энергетической эффективности, в том числе по снижению потерь воды при транспортировке**

№ п/п	Наименование мероприятия	График реализации мероприятия	Финансовые потребности на реализацию мероприятия, тыс. руб.
1	2	3	4
<b>2019 год</b>			
	Мероприятие 1	-	-
	Мероприятие ....	-	-
	Итого 2019 год:	-	-
<b>2020 год</b>			
	Мероприятие 1	-	-
	Мероприятие ....	-	-
	Итого 2020 год:	-	-
<b>2021 год</b>			
	Мероприятие 1	-	-
	Мероприятие ....	-	-
	Итого 2021 год:	-	-
<b>2022 год</b>			
	Мероприятие 1	-	-
	Мероприятие ....	-	-
	Итого 2022 год:	-	-
<b>2023 год</b>			
	Мероприятие 1	-	-
	Мероприятие ....	-	-
	Итого 2023 год:	-	-

**4. Перечень мероприятий, направленных на повышение качества обслуживания абонентов**

№ п/п	Наименование мероприятия	График реализации мероприятия	Финансовые потребности на реализацию мероприятия, тыс. руб.
1	2	3	4
<b>2019 год</b>			
	Мероприятие 1	-	-
	Мероприятие ....	-	-

	Итого 2019 год:	-	-
<b>2020 год</b>			
	Мероприятие 1	-	-
	Мероприятие ....	-	-
	Итого 2020 год:	-	-
<b>2021 год</b>			
	Мероприятие 1	-	-
	Мероприятие ....	-	-
	Итого 2021 год:	-	-
<b>2022 год</b>			
	Мероприятие 1	-	-
	Мероприятие ....	-	-
	Итого 2022 год:	-	-
<b>2023 год</b>			
	Мероприятие 1	-	-
	Мероприятие ....	-	-
	Итого 2023 год:	-	-

### 5. Планируемый объем подачи воды

№ п/п	Показатели производственной деятельности	Единицы измерения	2019 год	2020 год	2021 год	2022 год	2023 год
1	2	3	4	5	6	7	8
1.	Поднято воды	тыс.м <sup>3</sup>	-	-	-	-	-
2.	Принято воды со стороны	тыс.м <sup>3</sup>	154,319	154,319	154,319	154,319	154,319
	Пропущено воды через очистные сооружения (справочно)	тыс.м <sup>3</sup>	-	-	-	-	-
3.	Транспортировка воды	тыс.м <sup>3</sup>	154,319	154,319	154,319	154,319	154,319
	Потребление на собственные нужды (технологические нужды и хоз.бытовые)	тыс.м <sup>3</sup>	-	-	-	-	-
3.1.	в %	%	-	-	-	-	-
	Потери воды	тыс.м <sup>3</sup>	-	-	-	-	-
3.2.	в %	%	-	-	-	-	-
4.	Отпуск (реализация) воды всего:	тыс.м <sup>3</sup>	154,319	154,319	154,319	154,319	154,319
4.1.	- населению	тыс.м <sup>3</sup>	-	-	-	-	-
4.2.	- прочим потребителям	тыс.м <sup>3</sup>	142,427	142,427	142,427	142,427	142,427
4.3.	- бюджетной сфере	тыс.м <sup>3</sup>	-	-	-	-	-
4.4.	- другим отраслям организации ВКХ	тыс.м <sup>3</sup>	11,892	11,892	11,892	11,892	11,892
4.5.	- другим водопроводам	тыс.м <sup>3</sup>	-	-	-	-	-

### 6. Плановые значения показателей надежности, качества и энергетической эффективности объектов централизованных систем водоснабжения

№ п/п	Наименование показателя	Единицы измерения	2019 год	2020 год	2021 год	2022 год	2023 год
1	2	3	4	5	6	7	8
1.	<b>Показатели качества питьевой воды</b>						

1.1.	Доля проб питьевой воды, подаваемой с источников водоснабжения, водопроводных станций или иных объектов централизованной системы водоснабжения в распределительную водопроводную сеть, не соответствующих установленным требованиям, в общем объеме проб, отобранных по результатам производственного контроля качества питьевой воды	%	-	-	-	-	-
1.2.	Доля проб питьевой воды в распределительной водопроводной сети, не соответствующих установленным требованиям, в общем объеме проб, отобранных по результатам производственного контроля качества питьевой воды	%	-	-	-	-	-
2.	<b>Показатель надежности и бесперебойности водоснабжения</b>						
2.1.	Количество перерывов в подаче воды, зафиксированных в местах исполнения обязательств организацией, осуществляющей холодное водоснабжение, по подаче холодной воды, возникших в результате аварий, повреждений и иных технологических нарушений на объектах централизованной системы холодного водоснабжения, принадлежащей организации, осуществляющей холодное водоснабжение, в расчете на протяженность водопроводной сети в год	-	-	-	-	-	-
3.	<b>Показатели энергетической эффективности</b>						
3.1.	Доля потерь воды в централизованных системах водоснабжения при транспортировке в общем объеме воды, поданной в водопроводную сеть	%	0	0	0	0	0
3.2.	Удельный расход электрической энергии,	кВт.ч/куб. м	-	-	-	-	-

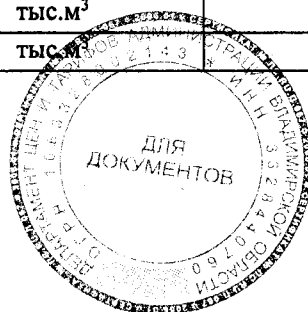
	потребляемой в технологическом процессе подготовки питьевой воды, на единицу объема воды, отпускаемой в сеть						
3.3.	Удельный расход электрической энергии, потребляемой в технологическом процессе транспортировки питьевой воды, на единицу объема транспортируемой воды	кВт.ч/куб.м	0	0	0	0	0

### 7. Финансовые потребности для реализации производственной программы

Наименование показателя	Единицы измерения	2019 год	2020 год	2021 год	2022 год	2023 год
1	2	3	4	5	6	7
Объем финансовых потребностей	тыс. руб.	2215,25	2143,40	2086,55	2510,35	2962,30

### 8. Отчет об исполнении производственной программы за 2017 год

Наименование показателя	Единицы измерения	2017 год
1	2	3
Объем реализации воды (транспортировка питьевой воды по ул. Добросельская, 224), в том числе:	тыс.м <sup>3</sup>	90,824
01.01.2017-30.06.2017	тыс.м <sup>3</sup>	45,306
01.07.2017-31.12.2017	тыс.м <sup>3</sup>	45,518
Объем реализации воды (транспортировка питьевой воды по ул. Б. Нижегородская, 77), в том числе:	тыс.м <sup>3</sup>	63,495
01.01.2017-30.06.2017	тыс.м <sup>3</sup>	29,905
01.07.2017-31.12.2017	тыс.м <sup>3</sup>	33,59



Приложение № 2  
к постановлению департамента  
цен и тарифов администрации  
Владимирской области  
от 20.12.2018 № 53/13

## Производственная программа в сфере водоотведения (транспортировка сточных вод) на 2019 - 2023 годы

### Паспорт производственной программы

Наименование регулируемой организации, ее местонахождение	ПАО «Полимерсинтез» ул. Большая Нижегородская, 77, г. Владимир, 600016
Наименование уполномоченного органа, утвердившего производственную программу, его местонахождение	Департамент цен и тарифов администрации Владимирской области, ул. Каманина, д. 31, г. Владимир, 600009

### 1. Перечень плановых мероприятий по ремонту объектов централизованных систем водоотведения

№ п/п	Наименование мероприятия	График реализации мероприятия	Финансовые потребности на реализацию мероприятия, тыс. руб.
1	2	3	4
<b>2019 год</b>			
	Текущий ремонт	1-4 квартал	103,58
	Итого 2019 год:	-	103,58
<b>2020 год</b>			
	Текущий ремонт	1-4 квартал	106,45
	Итого 2020 год:	-	106,45
<b>2021 год</b>			
	Текущий ремонт	1-4 квартал	109,60
	Итого 2021 год:	-	109,60
<b>2022 год</b>			
	Текущий ремонт	1-4 квартал	112,84
	Итого 2022 год:	-	112,84
<b>2023 год</b>			
	Текущий ремонт	1-4 квартал	116,18
	Итого 2023 год:	-	116,18

### 2. Перечень мероприятий, направленных на улучшение качества очистки сточных вод

№ п/п	Наименование мероприятия	График реализации мероприятия	Финансовые потребности на реализацию мероприятия, тыс. руб.
1	2	3	4
<b>2019 год</b>			
	Мероприятие 1	-	-
	Мероприятие ....	-	-
	Итого 2019 год:	-	-
<b>2020 год</b>			
	Мероприятие 1	-	-



	Мероприятие ....	-	-
	Итого 2020 год:	-	-
<b>2021 год</b>			
	Мероприятие 1	-	-
	Мероприятие ....	-	-
	Итого 2021 год:	-	-
<b>2022 год</b>			
	Мероприятие 1	-	-
	Мероприятие ....	-	-
	Итого 2022 год:	-	-
<b>2023 год</b>			
	Мероприятие 1	-	-
	Мероприятие ....	-	-
	Итого 2023 год:	-	-

### 3. Перечень мероприятий по энергосбережению и повышению энергетической эффективности

№ п/п	Наименование мероприятия	График реализации мероприятия	Финансовые потребности на реализацию мероприятия, тыс. руб.
1	2	3	4
<b>2019 год</b>			
	Мероприятие 1	-	-
	Мероприятие ....	-	-
	Итого 2019 год:	-	-
<b>2020 год</b>			
	Мероприятие 1	-	-
	Мероприятие ....	-	-
	Итого 2020 год:	-	-
<b>2021 год</b>			
	Мероприятие 1	-	-
	Мероприятие ....	-	-
	Итого 2021 год:	-	-
<b>2022 год</b>			
	Мероприятие 1	-	-
	Мероприятие ....	-	-
	Итого 2022 год:	-	-
<b>2023 год</b>			
	Мероприятие 1	-	-
	Мероприятие ....	-	-
	Итого 2023 год:	-	-

### 4. Перечень мероприятий, направленных на повышение качества обслуживания абонентов

№ п/п	Наименование мероприятия	График реализации мероприятия	Финансовые потребности на реализацию мероприятия, тыс. руб.
1	2	3	4
<b>2019 год</b>			
	Мероприятие 1	-	-
	Мероприятие ....	-	-
	Итого 2019 год:	-	-
<b>2020 год</b>			
	Мероприятие 1	-	-

	Мероприятие ....	-	-
	Итого 2020 год:	-	-
<b>2021 год</b>			
	Мероприятие 1	-	-
	Мероприятие ....	-	-
	Итого 2021 год:	-	-
<b>2022 год</b>			
	Мероприятие 1	-	-
	Мероприятие ....	-	-
	Итого 2022 год:	-	-
<b>2023 год</b>			
	Мероприятие 1	-	-
	Мероприятие ....	-	-
	Итого 2023 год:	-	-

### 5. Планируемый объем принимаемых сточных вод

№ п/п	Показатели производственной деятельности	Единицы измерения	2019 год	2020 год	2021 год	2022 год	2023 год
1	2	3	4	5	6	7	8
1.	Прием сточных вод, всего	тыс.м <sup>3</sup>	178,864	178,864	178,864	178,864	178,864
1.1.	в т.ч. собственные нужды (технологические нужды и хоз.бытовые)	тыс.м <sup>3</sup>	-	-	-	-	-
2.	Прием сточных вод (объем реализации услуги):	тыс.м <sup>3</sup>	178,864	178,864	178,864	178,864	178,864
2.1.	- от других канализаций	тыс.м <sup>3</sup>	-	-	-	-	-
2.2.	- от других отраслей организации ВКХ	тыс.м <sup>3</sup>	7,452	7,452	7,452	7,452	7,452
2.3.	- от населения	тыс.м <sup>3</sup>	-	-	-	-	-
2.4.	- от бюджетных потребителей	тыс.м <sup>3</sup>	-	-	-	-	-
2.5.	- от прочих потребителей	тыс.м <sup>3</sup>	171,412	171,412	171,412	171,412	171,412
3.	Объем транспортируемых сточных вод:	тыс.м <sup>3</sup>	178,864	178,864	178,864	178,864	178,864
3.1.	- на собственные очистные сооружения	тыс.м <sup>3</sup>	-	-	-	-	-
3.2.	- передано другим организациям на очистку	тыс.м <sup>3</sup>	-	-	-	-	-
3.3.	- сточные воды без очистки	тыс.м <sup>3</sup>	178,864	178,864	178,864	178,864	178,864

### 6. Плановые значения показателей надежности, качества и энергетической эффективности объектов централизованных систем водоотведения

№ п/п	Наименование показателя	Единицы измерения	2019 год	2020 год	2021 год	2022 год	2023 год
1	2	3	4	5	6	7	8
1.	<b>Показатели качества очистки сточных вод</b>						

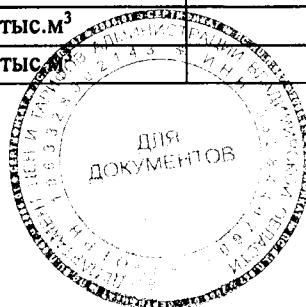
1.1.	Доля сточных вод, не подвергающихся очистке, в общем объеме сточных вод, сбрасываемых в централизованные общесплавные или бытовые системы водоотведения	%	100,0	100,0	100,0	100,0	100,0
2.	<b>Показатель надежности и бесперебойности водоотведения</b>						
2.1.	Удельное количество аварий и засоров в расчете на протяженность канализационной сети в год	Ед./км	-	-	-	-	-
3.	<b>Показатели энергетической эффективности</b>						
3.1.	Удельный расход электрической энергии, потребляемой в технологическом процессе очистки сточных вод, на единицу объема очищаемых сточных вод	кВт.ч/куб. м	0	0	0	0	0
3.2.	Удельный расход электрической энергии, потребляемой в технологическом процессе транспортировки сточных вод, на единицу объема транспортируемых сточных вод	кВт.ч/куб. м	0,38	0,38	0,38	0,38	0,38

#### 7. Финансовые потребности для реализации производственной программы

Наименование показателя	Единицы измерения	2019 год	2020 год	2021 год	2022 год	2023 год
1	2	3	4	5	6	7
Объем финансовых потребностей	тыс. руб.	5775,04	5760,93	5790,41	6303,15	6871,51

#### 8. Отчет об исполнении производственной программы за 2017 год

Наименование показателя	Единицы измерения	2017 год
1	2	3
Объем отведенных сточных вод (транспортировка сточных вод по ул. Б. Нижегородская, 77), в том числе:	тыс.м <sup>3</sup>	68,163
01.01.2017-30.06.2017	тыс.м <sup>3</sup>	32,239
01.07.2017-31.12.2017	тыс.м <sup>3</sup>	35,924
Объем отведенных сточных вод (транспортировка сточных вод по ул. Добросельская, 224), в том числе:	тыс.м <sup>3</sup>	110,701
01.01.2017-30.06.2017	тыс.м <sup>3</sup>	52,504
01.07.2017-31.12.2017	тыс.м <sup>3</sup>	58,197



Приложение № 3  
к постановлению департамента  
цен и тарифов администрации  
Владимирской области  
от 20.12.2018 № 53/13

**Долгосрочные параметры регулирования, устанавливаемые на долгосрочный период регулирования для формирования тарифов в сфере холодного водоснабжения (транспортировка питьевой воды) с использованием метода индексации**

№ п/п	Наименование регулируемой организации	Год	Базовый уровень операционных расходов	Индекс эффективности операционных расходов	Уровень потерь воды	Удельный расход электрической энергии
			тыс. руб.	%	%	кВт.ч/ куб. м
1	ПАО «Полимерсинтез»	2019	2471,74	1,0	0	0
		2020	-	1,0	0	0
		2021	-	1,0	0	0
		2022	-	1,0	0	0
		2023	-	1,0	0	0

**Долгосрочные параметры регулирования, устанавливаемые на долгосрочный период регулирования для формирования тарифов в сфере водоотведения (транспортировка сточных вод) с использованием метода индексации**

№ п/п	Наименование регулируемой организации	Год	Базовый уровень операционных расходов	Индекс эффективности операционных расходов	Удельный расход электрической энергии
			тыс. руб.	%	кВт.ч/куб. м
1	ПАО «Полимерсинтез»	2019	5846,03	1,0	0,38
		2020	-	1,0	0,38
		2021	-	1,0	0,38
		2022	-	1,0	0,38
		2023	-	1,0	0,38

