



АДМИНИСТРАЦИЯ ВЛАДИМИРСКОЙ ОБЛАСТИ
ДЕПАРТАМЕНТ ЦЕН И ТАРИФОВ

ПОСТАНОВЛЕНИЕ

13.12.2018

№ 51/30

*Об установлении тарифов
на питьевую воду и водоотведение*

В соответствии с Федеральным законом от 07.12.2011 № 416-ФЗ «О водоснабжении и водоотведении» и постановлениями Правительства РФ от 13.05.2013 № 406 «О государственном регулировании тарифов в сфере водоснабжения и водоотведения» и от 29.07.2013 № 641 «Об инвестиционных и производственных программах организаций, осуществляющих деятельность в сфере водоснабжения и водоотведения», на основании протокола заседания правления департамента цен и тарифов администрации области от 13.12.2018 № 51, департамент цен и тарифов администрации области **п о с т а н о в л я е т**:

1. Утвердить производственные программы для ООО «Билонг» в сфере холодного водоснабжения и водоотведения на 2019-2021 годы согласно приложениям №№ 1, 2.

2. Установить и ввести в действие тарифы на питьевую воду для ООО «Билонг» с календарной разбивкой:

- с 01 января 2019 года по 30 июня 2019 года для потребителей в размере 26 руб. 17 коп. за 1 куб. м (без учета НДС), для населения в размере 31 руб. 40 коп. за 1 куб. м (с учетом НДС);

- с 01 июля 2019 года по 31 декабря 2019 года для потребителей в размере 27 руб. 20 коп. за 1 куб. м (без учета НДС), для населения в размере 32 руб. 64 коп. за 1 куб. м (с учетом НДС);

- с 01 января 2020 года по 30 июня 2020 года для потребителей в размере 27 руб. 20 коп. за 1 куб. м (без учета НДС), для населения в размере 32 руб. 64 коп. за 1 куб. м (с учетом НДС);

- с 01 июля 2020 года по 31 декабря 2020 года для потребителей в размере 27 руб. 96 коп. за 1 куб. м (без учета НДС), для населения в размере 33 руб. 55 коп. за 1 куб. м (с учетом НДС);

- с 01 января 2021 года по 30 июня 2021 года для потребителей в размере 27 руб. 96 коп. за 1 куб. м (без учета НДС), для населения в размере 33 руб. 55 коп. за 1 куб. м (с учетом НДС);

- с 01 июля 2021 года по 31 декабря 2021 года для потребителей в размере 28 руб. 80 коп. за 1 куб. м (без учета НДС), для населения в размере 34 руб. 56 коп. за 1 куб. м (с учетом НДС).

3. Установить и ввести в действие тарифы на водоотведение для ООО «Билонг» с календарной разбивкой:

- с 01 января 2019 года по 30 июня 2019 года для потребителей в размере 26 руб. 28 коп. за 1 куб. м (без учета НДС), для населения в размере 31 руб. 54 коп. за 1 куб. м (с учетом НДС);

- с 01 июля 2019 года по 31 декабря 2019 года для потребителей в размере 27 руб. 24 коп. за 1 куб. м (без учета НДС), для населения в размере 32 руб. 69 коп. за 1 куб. м (с учетом НДС);

- с 01 января 2020 года по 30 июня 2020 года для потребителей в размере 27 руб. 24 коп. за 1 куб. м (без учета НДС), для населения в размере 32 руб. 69 коп. за 1 куб. м (с учетом НДС);

- с 01 июля 2020 года по 31 декабря 2020 года для потребителей в размере 28 руб. 01 коп. за 1 куб. м (без учета НДС), для населения в размере 33 руб. 61 коп. за 1 куб. м (с учетом НДС);

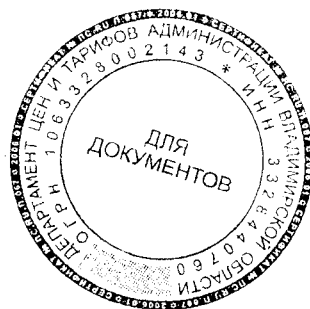
- с 01 января 2021 года по 30 июня 2021 года для потребителей в размере 28 руб. 01 коп. за 1 куб. м (без учета НДС), для населения в размере 33 руб. 61 коп. за 1 куб. м (с учетом НДС);

- с 01 июля 2021 года по 31 декабря 2021 года для потребителей в размере 28 руб. 83 коп. за 1 куб. м (без учета НДС), для населения в размере 34 руб. 60 коп. за 1 куб. м (с учетом НДС).

4. Установить долгосрочные параметры регулирования тарифов для ООО «Билонг» на 2019-2021 годы согласно приложению № 3.

5. Настоящее постановление подлежит официальному опубликованию в средствах массовой информации.

Директор
департамента цен и тарифов
администрации Владимирской области



М.С.Новоселова

Приложение № 1
к постановлению департамента
цен и тарифов администрации
Владимирской области
от 13.12.2018 № 51/30

**Производственная программа в сфере холодного водоснабжения
(питьевая вода) на 2019-2021 годы**

Паспорт производственной программы

Наименование регулируемой организации, ее местонахождение	ООО «Билонг» мкр. Доброград, д. Гороженово, Ковровский район, Владимирская область, 601965
Наименование уполномоченного органа, утвердившего производственную программу, его местонахождение	Департамент цен и тарифов администрации Владимирской области, ул. Каманина, д. 31, г. Владимир, 600009

**1. Перечень плановых мероприятий по ремонту объектов
централизованных систем водоснабжения**

№ п/п	Наименование мероприятия	График реализации мероприятия	Финансовые потребности на реализацию мероприятия, тыс. руб.
1	2	3	4
2019 год			
	Мероприятие 1	-	-
	Мероприятие	-	-
	Итого 2019 год:	-	-
2020 год			
	Мероприятие 1	-	-
	Мероприятие	-	-
	Итого 2020 год:	-	-
2021 год			
	Мероприятие 1	-	-
	Мероприятие	-	-
	Итого 2021 год:	-	-

**2. Перечень мероприятий, направленных на улучшение качества
питьевой воды**

№ п/п	Наименование мероприятия	График реализации мероприятия	Финансовые потребности на реализацию мероприятия, тыс. руб.
1	2	3	4
2019 год			
	Мероприятие 1	-	-
	Мероприятие	-	-
	Итого 2019 год:	-	-
2020 год			
	Мероприятие 1	-	-

	Мероприятие	-	-
	Итого 2020 год:	-	-
2021 год			
	Мероприятие 1	-	-
	Мероприятие	-	-
	Итого 2021 год:	-	-

3. Перечень мероприятий по энергосбережению и повышению энергетической эффективности, в том числе по снижению потерь воды при транспортировке

№ п/п	Наименование мероприятия	График реализации мероприятия	Финансовые потребности на реализацию мероприятия, тыс. руб.
1	2	3	4
2019 год			
	Мероприятие 1	-	-
	Мероприятие	-	-
	Итого 2019 год:	-	-
2020 год			
	Мероприятие 1	-	-
	Мероприятие	-	-
	Итого 2020 год:	-	-
2021 год			
	Мероприятие 1	-	-
	Мероприятие	-	-
	Итого 2021 год:	-	-

4. Перечень мероприятий, направленных на повышение качества обслуживания абонентов

№ п/п	Наименование мероприятия	График реализации мероприятия	Финансовые потребности на реализацию мероприятия, тыс. руб.
1	2	3	4
2019 год			
	Мероприятие 1	-	-
	Мероприятие	-	-
	Итого 2019 год:	-	-
2020 год			
	Мероприятие 1	-	-
	Мероприятие	-	-
	Итого 2020 год:	-	-
2021 год			
	Мероприятие 1	-	-
	Мероприятие	-	-
	Итого 2021 год:	-	-

5. Планируемый объем подачи воды

№ п/п	Показатели производственной деятельности	Единицы измерения	2019 год	2020 год	2021 год
1	2	3	4	5	6

1.	Поднято воды	тыс.м ³	21,058	21,058	21,058
2.	Принято воды со стороны	тыс.м ³	-	-	-
	Пропущено воды через очистные сооружения (справочно)	тыс.м ³	-	-	-
3.	Транспортировка воды	тыс.м ³	21,058	21,058	21,058
3.1.	Потребление на собственные нужды (технологические нужды и хоз.бытовые нужды)	тыс.м ³	-	-	-
	в %	%	-	-	-
3.2.	Потери воды	тыс.м ³	-	-	-
	в %	%	-	-	-
4.	Отпуск (реализация) воды всего:	тыс.м ³	21,058	21,058	21,058
4.1.	- населению	тыс.м ³	12,869	12,869	12,869
4.2.	- прочим потребителям	тыс.м ³	7,807	7,807	7,807
4.3.	- бюджетной сфере	тыс.м ³	-	-	-
4.4.	- другим отраслям организации ВКХ	тыс.м ³	0,382	0,382	0,382
4.5.	- другим водопроводам	тыс.м ³	-	-	-

6. Плановые значения показателей надежности, качества и энергетической эффективности объектов централизованных систем водоснабжения

№ п/п	Наименование показателя	Единицы измерения	2019 год	2020 год	2021 год
	1	2	3	4	5
1.	Показатели качества питьевой воды				
1.1.	Доля проб питьевой воды, подаваемой с источников водоснабжения, водопроводных станций или иных объектов централизованной системы водоснабжения в распределительную водопроводную сеть, не соответствующих установленным требованиям, в общем объеме проб, отобранных по результатам производственного контроля качества питьевой воды	%	0	0	0
1.2.	Доля проб питьевой воды в распределительной водопроводной сети, не соответствующих установленным требованиям, в общем объеме проб, отобранных по результатам производственного контроля качества питьевой воды	%	0	0	0
2.	Показатель надежности и бесперебойности водоснабжения				
2.1.	Количество перерывов в подаче воды, зафиксированных в местах исполнения обязательств организацией, осуществляющей холодное	Ед./км	0	0	0

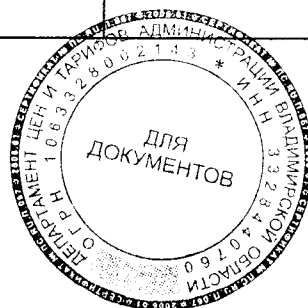
	водоснабжение, по подаче холодной воды, возникших в результате аварий, повреждений и иных технологических нарушений на объектах централизованной системы холодного водоснабжения, принадлежащей организации, осуществляющей холодное водоснабжение, в расчете на протяженность водопроводной сети в год				
3.	Показатели энергетической эффективности				
3.1.	Доля потерь воды в централизованных системах водоснабжения при транспортировке в общем объеме воды, поданной в водопроводную сеть	%	0	0	0
3.2.	Удельный расход электрической энергии, потребляемой в технологическом процессе подготовки питьевой воды, на единицу объема воды, отпускаемой в сеть	кВт.ч/куб. м	0,98	0,98	0,98
3.3.	Удельный расход электрической энергии, потребляемой в технологическом процессе транспортировки питьевой воды, на единицу объема транспортируемой воды	кВт.ч/куб. м	-	-	-

7. Финансовые потребности для реализации производственной программы

Наименование показателя	Единицы измерения	2019 год	2020 год	2021 год
1	2	3	4	5
Объем финансовых потребностей	тыс. руб.	561,89	580,77	597,63

8. Отчет об исполнении производственной программы за 2017 год

Наименование показателя	Единицы измерения	2017 год
1	2	3
Объем реализации воды	тыс.м ³	-
в том числе:		
01.01.2017-30.06.2017	тыс.м ³	-
01.07.2017-31.12.2017	тыс.м ³	-



Приложение № 2
к постановлению департамента
цен и тарифов администрации
Владимирской области
от 13.12.2018 № 51/30

Производственная программа в сфере водоотведения на 2019-2021 годы
Паспорт производственной программы

Наименование регулируемой организации, ее местонахождение	ООО «Билонг» мкр. Доброград, д. Гороженово, Ковровский район, Владимирская область, 601965
Наименование уполномоченного органа, утвердившего производственную программу, его местонахождение	Департамент цен и тарифов администрации Владимирской области, ул. Каманина, д. 31, г. Владимир, 600009

1. Перечень плановых мероприятий по ремонту объектов централизованных систем водоотведения

№ п/п	Наименование мероприятия	График реализации мероприятия	Финансовые потребности на реализацию мероприятия, тыс. руб.
1	2	3	4
2019 год			
	Мероприятие 1	-	-
	Мероприятие	-	-
	Итого 2019 год:	-	-
2020 год			
	Мероприятие 1	-	-
	Мероприятие	-	-
	Итого 2020 год:	-	-
2021 год			
	Мероприятие 1	-	-
	Мероприятие	-	-
	Итого 2021 год:	-	-

2. Перечень мероприятий, направленных на улучшение качества очистки сточных вод

№ п/п	Наименование мероприятия	График реализации мероприятия	Финансовые потребности на реализацию мероприятия, тыс. руб.
1	2	3	4
2019 год			
	Мероприятие 1	-	-
	Мероприятие	-	-
	Итого 2019 год:	-	-
2020 год			
	Мероприятие 1	-	-

	Мероприятие	-	-
	Итого 2020 год:	-	-
2021 год			
	Мероприятие 1	-	-
	Мероприятие	-	-
	Итого 2021 год:	-	-

3. Перечень мероприятий по энергосбережению и повышению энергетической эффективности

№ п/п	Наименование мероприятия	График реализации мероприятия	Финансовые потребности на реализацию мероприятия, тыс. руб.
1	2	3	4
2019 год			
	Мероприятие 1	-	-
	Мероприятие	-	-
	Итого 2019 год:	-	-
2020 год			
	Мероприятие 1	-	-
	Мероприятие	-	-
	Итого 2020 год:	-	-
2021 год			
	Мероприятие 1	-	-
	Мероприятие	-	-
	Итого 2021 год:	-	-

4. Перечень мероприятий, направленных на повышение качества обслуживания абонентов

№ п/п	Наименование мероприятия	График реализации мероприятия	Финансовые потребности на реализацию мероприятия, тыс. руб.
1	2	3	4
2019 год			
	Мероприятие 1	-	-
	Мероприятие	-	-
	Итого 2019 год:	-	-
2020 год			
	Мероприятие 1	-	-
	Мероприятие	-	-
	Итого 2020 год:	-	-
2021 год			
	Мероприятие 1	-	-
	Мероприятие	-	-
	Итого 2021 год:	-	-

5. Планируемый объем принимаемых сточных вод

№ п/п	Показатели производственной деятельности	Единицы измерения	2019 год	2020 год	2021 год
1	2	3	4	5	6

1.	Прием сточных вод, всего	тыс.м ³	21,056	21,056	21,056
1.1.	в т.ч. собственные нужды (технологические нужды и хоз.бытовые)	тыс.м ³	-	-	-
2.	Прием сточных вод (объем реализации услуги):	тыс.м ³	21,056	21,056	21,056
2.1.	- от других канализаций	тыс.м ³	-	-	-
2.2.	- от других отраслей организации ВКХ	тыс.м ³	0,380	0,380	0,380
2.3.	- от населения	тыс.м ³	12,869	12,869	12,869
2.4.	- от бюджетных потребителей	тыс.м ³	-	-	-
2.5.	- от прочих потребителей	тыс.м ³	7,807	7,807	7,807
3.	Объем транспортируемых сточных вод:	тыс.м ³	21,056	21,056	21,056
3.1.	- на собственные очистные сооружения	тыс.м ³	21,056	21,056	21,056
3.2.	- передано другим организациям на очистку	тыс.м ³	-	-	-
3.3.	- сточные воды без очистки	тыс.м ³	-	-	-

6. Плановые значения показателей надежности, качества и энергетической эффективности объектов централизованных систем водоотведения

№ п/п	Наименование показателя	Единицы измерения	2019 год	2020 год	2021 год
	1	2	3	4	5
1.	Показатели качества очистки сточных вод				
1.1.	Доля сточных вод, не подвергающихся очистке, в общем объеме сточных вод, сбрасываемых в централизованные общесплавные или бытовые системы водоотведения	%	0	0	0
2.	Показатель надежности и бесперебойности водоотведения				
2.1.	Удельное количество аварий и засоров в расчете на протяженность канализационной сети в год	Ед./км	0	0	0
3.	Показатели энергетической эффективности				
3.1.	Удельный расход электрической энергии, потребляемой в технологическом процессе очистки сточных вод, на единицу объема очищаемых сточных вод	кВт.ч/куб. м	1,69	1,69	1,69
3.2.	Удельный расход электрической энергии,	кВт.ч/куб.м	0,41	0,41	0,41

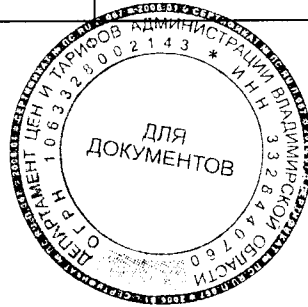
потребляемой в технологическом процессе транспортировки сточных вод, на единицу объема транспортируемых сточных вод				
---	--	--	--	--

7. Финансовые потребности для реализации производственной программы

Наименование показателя	Единицы измерения	2019 год	2021 год	2022 год
1	2	3	4	5
Объем финансовых потребностей	тыс. руб.	563,47	581,68	598,42

8. Отчет об исполнении производственной программы за 2017 год

Наименование показателя	Единицы измерения	2017 год
1	2	3
Объем отведенных сточных вод	тыс.м ³	-
в том числе:		
01.01.2017-30.06.2017	тыс.м ³	-
01.07.2017-31.12.2017	тыс.м ³	-



Приложение № 3
к постановлению департамента
цен и тарифов администрации
Владимирской области
от 13.12.2018 № 51/30

Долгосрочные параметры регулирования, устанавливаемые на долгосрочный период регулирования для формирования тарифов в сфере водоснабжения с использованием метода индексации

№ п/п	Наименование регулируемой организации	Год	Базовый уровень операционных расходов	Индекс эффективности операционных расходов	Уровень потерь воды	Удельный расход электрической энергии
			тыс. руб.	%	%	кВт.ч/куб. м
1	ООО «Билонг»	2019	405,62	1,0	0	0,98
		2020	-	1,0	0	0,98
		2021	-	1,0	0	0,98

Долгосрочные параметры регулирования, устанавливаемые на долгосрочный период регулирования для формирования тарифов в сфере водоотведения с использованием метода индексации

№ п/п	Наименование регулируемой организации	Год	Базовый уровень операционных расходов	Индекс эффективности операционных расходов	Удельный расход электрической энергии
			тыс. руб.	%	кВт.ч/куб. м
1	ООО «Билонг»	2019	299,43	1,0	2,09
		2020	-	1,0	2,09
		2021	-	1,0	2,09

