



АДМИНИСТРАЦИЯ ВЛАДИМИРСКОЙ ОБЛАСТИ
ДЕПАРТАМЕНТ ЦЕН И ТАРИФОВ

ПОСТАНОВЛЕНИЕ

27.11.2018

№ 46/7

*О внесении изменений в постановление
департамента цен и тарифов
администрации области
от 07.12.2017 № 55/33*

В соответствии с Федеральным законом от 07.12.2011 № 416-ФЗ «О водоснабжении и водоотведении», постановлениями Правительства РФ от 13.05.2013 № 406 «О государственном регулировании тарифов в сфере водоснабжения и водоотведения», от 29.07.2013 № 641 «Об инвестиционных и производственных программах организаций, осуществляющих деятельность в сфере водоснабжения и водоотведения», на основании протокола заседания правления департамента цен и тарифов администрации области от 27.11.2018 № 46, департамент цен и тарифов администрации области постановляет:

1. Внести в постановление департамента цен и тарифов администрации области от 07.12.2017 № 55/33 «Об установлении тарифов на питьевую воду, техническую воду, водоотведение по системе водоотведения маслокалиносодержащих стоков и водоотведение по системе водоотведения кислых стоков» следующие изменения:

1.1. В наименовании постановления исключить слова «техническую воду».

1.2. Изложить пункт 2 постановления в следующей редакции:

«2. Установить и ввести в действие тарифы на питьевую воду для АО «ЭКЗ» с календарной разбивкой:

– с 01 января 2018 года по 30 июня 2018 года для потребителей в размере 10 руб. 26 коп. за 1 куб. м (без учета НДС);

– с 01 июля 2018 года по 31 декабря 2018 года для потребителей в размере 9 руб. 59 коп. за 1 куб. м (без учета НДС);

– с 01 января 2019 года по 30 июня 2019 года для потребителей в размере 9 руб. 59 коп. за 1 куб. м (без учета НДС);

– с 01 июля 2019 года по 31 декабря 2019 года для потребителей в размере 13 руб. 88 коп. за 1 куб. м (без учета НДС);

– с 01 января 2020 года по 30 июня 2020 года для потребителей в размере 13 руб. 88 коп. за 1 куб. м (без учета НДС);

– с 01 июля 2020 года по 31 декабря 2020 года для потребителей в размере 14 руб. 35 коп. за 1 куб. м (без учета НДС);

– с 01 января 2021 года по 30 июня 2021 года для потребителей в размере 14 руб. 35 коп. за 1 куб. м (без учета НДС);

– с 01 июля 2021 года по 31 декабря 2021 года для потребителей в размере 14 руб. 85 коп. за 1 куб. м (без учета НДС);

– с 01 января 2022 года по 30 июня 2022 года для потребителей в размере 14 руб. 85 коп. за 1 куб. м (без учета НДС);

– с 01 июля 2022 года по 31 декабря 2022 года для потребителей в размере 15 руб. 39 коп. за 1 куб. м (без учета НДС).»

1.3. Признать утратившими силу пункт 3 постановления, приложение № 2 к постановлению.

1.4. Изложить пункты 4, 5 постановления в следующей редакции:

«4. Установить и ввести в действие тарифы на водоотведение по системе водоотведения маслоокалиносодержащих стоков для АО «ЭКЗ» с календарной разбивкой:

– с 01 января 2018 года по 30 июня 2018 года для потребителей в размере 10 руб. 10 коп. за 1 куб. м (без учета НДС);

– с 01 июля 2018 года по 31 декабря 2018 года для потребителей в размере 18 руб. 98 коп. за 1 куб. м (без учета НДС);

– с 01 января 2019 года по 30 июня 2019 года для потребителей в размере 18 руб. 98 коп. за 1 куб. м (без учета НДС);

– с 01 июля 2019 года по 31 декабря 2019 года для потребителей в размере 41 руб. 94 коп. за 1 куб. м (без учета НДС);

– с 01 января 2020 года по 30 июня 2020 года для потребителей в размере 41 руб. 94 коп. за 1 куб. м (без учета НДС);

– с 01 июля 2020 года по 31 декабря 2020 года для потребителей в размере 44 руб. 85 коп. за 1 куб. м (без учета НДС);

– с 01 января 2021 года по 30 июня 2021 года для потребителей в размере 44 руб. 85 коп. за 1 куб. м (без учета НДС);

– с 01 июля 2021 года по 31 декабря 2021 года для потребителей в размере 46 руб. 05 коп. за 1 куб. м (без учета НДС);

– с 01 января 2022 года по 30 июня 2022 года для потребителей в размере 46 руб. 05 коп. за 1 куб. м (без учета НДС);

– с 01 июля 2022 года по 31 декабря 2022 года для потребителей в размере 47 руб. 29 коп. за 1 куб. м (без учета НДС).

5. Установить и ввести в действие тарифы на водоотведение по системе водоотведения кислых стоков для АО «ЭКЗ» с календарной разбивкой:

– с 01 января 2018 года по 30 июня 2018 года для потребителей в размере 36 руб. 36 коп. за 1 куб. м (без учета НДС);

– с 01 июля 2018 года по 31 декабря 2018 года для потребителей в размере 44 руб. 21 коп. за 1 куб. м (без учета НДС);

– с 01 января 2019 года по 30 июня 2019 года для потребителей в размере 44 руб. 21 коп. за 1 куб. м (без учета НДС);

– с 01 июля 2019 года по 31 декабря 2019 года для потребителей в размере 47 руб. 07 коп. за 1 куб. м (без учета НДС);

– с 01 января 2020 года по 30 июня 2020 года для потребителей в размере 47 руб. 07 коп. за 1 куб. м (без учета НДС);

– с 01 июля 2020 года по 31 декабря 2020 года для потребителей в размере 48 руб. 34 коп. за 1 куб. м (без учета НДС);

– с 01 января 2021 года по 30 июня 2021 года для потребителей в размере 48 руб. 34 коп. за 1 куб. м (без учета НДС);

– с 01 июля 2021 года по 31 декабря 2021 года для потребителей в размере 49 руб. 72 коп. за 1 куб. м (без учета НДС);

– с 01 января 2022 года по 30 июня 2022 года для потребителей в размере 49 руб. 72 коп. за 1 куб. м (без учета НДС);

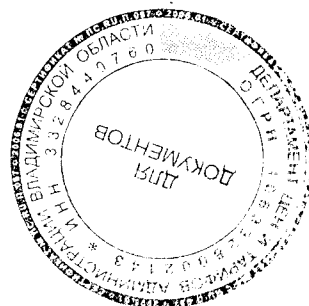
– с 01 июля 2022 года по 31 декабря 2022 года для потребителей в размере 51 руб. 14 коп. за 1 куб. м (без учета НДС)».

1.5. Изложить приложения №№ 1, 3, 4, 5 к постановлению в следующей редакции, согласно приложениям №№ 1 - 4.

2. Изменения, указанные в пункте 1 настоящего постановления, действуют с 01 января 2019 года.

3. Настоящее постановление подлежит официальному опубликованию в средствах массовой информации.

Заместитель директора
департамента цен и тарифов
администрации Владимирской области



Н.Н.Курпан

Приложение №1
к постановлению департамента
цен и тарифов администрации
Владимирской области
от 27.11.2018 № 46/7

**Производственная программа в сфере холодного водоснабжения
(питьевая вода) на 2018-2022 годы**

Паспорт производственной программы

Наименование регулируемой организации, ее местонахождение	АО «ЭКЗ» ул. Карла-Маркса, д. 3, г. Кольчугино, Владимирская обл., 601785
Наименование уполномоченного органа, утвердившего производственную программу, его местонахождение	Департамент цен и тарифов администрации Владимирской области, ул. Каманина, д. 31, г. Владимир, 600009

**1. Перечень плановых мероприятий по ремонту объектов централизованных
систем водоснабжения**

№ п/п	Наименование мероприятия	График реализации мероприятия	Финансовые потребности на реализацию мероприятия, тыс. руб.
1	2	3	4
2018 год			
	Мероприятие 1	–	–
	Мероприятие	–	–
	Итого 2018 год:	–	–
2019 год			
	Мероприятие 1	–	–
	Мероприятие	–	–
	Итого 2019 год:	–	–
2020 год			
	Мероприятие 1	–	–
	Мероприятие	–	–
	Итого 2020 год:	–	–
2021 год			
	Мероприятие 1	–	–
	Мероприятие	–	–
	Итого 2021 год:	–	–
2022 год			
	Мероприятие 1	–	–
	Мероприятие	–	–
	Итого 2022 год:	–	–

2. Перечень мероприятий, направленных на улучшение качества питьевой воды

№ п/п	Наименование мероприятия	График реализации мероприятия	Финансовые потребности на реализацию мероприятия, тыс. руб.
1	2	3	4
2018 год			
	Мероприятие 1	–	–
	Мероприятие	–	–
	Итого 2018 год:	–	–
2019 год			
	Мероприятие 1	–	–
	Мероприятие	–	–
	Итого 2019 год:	–	–
2020 год			
	Мероприятие 1	–	–
	Мероприятие	–	–
	Итого 2020 год:	–	–
2021 год			
	Мероприятие 1	–	–
	Мероприятие	–	–
	Итого 2021 год:	–	–
2022 год			
	Мероприятие 1	–	–
	Мероприятие	–	–
	Итого 2022 год:	–	–

3. Перечень мероприятий по энергосбережению и повышению энергетической эффективности, в том числе по снижению потерь воды при транспортировке

№ п/п	Наименование мероприятия	График реализации мероприятия	Финансовые потребности на реализацию мероприятия, тыс. руб.
1	2	3	4
2018 год			
	Мероприятие 1	–	–
	Мероприятие	–	–
	Итого 2018 год:	–	–
2019 год			
	Мероприятие 1	–	–
	Мероприятие	–	–
	Итого 2019 год:	–	–
2020 год			
	Мероприятие 1	–	–
	Мероприятие	–	–
	Итого 2020 год:	–	–
2021 год			
	Мероприятие 1	–	–
	Мероприятие	–	–
	Итого 2021 год:	–	–

2022 год			
	Мероприятие 1		–
	Мероприятие		–
	Итого 2022 год:		–

4. Перечень мероприятий, направленных на повышение качества обслуживания абонентов

№ п/п	Наименование мероприятия	График реализации мероприятия	Финансовые потребности на реализацию мероприятия, тыс. руб.
1	2	3	4
2018 год			
	Мероприятие 1	–	–
	Мероприятие	–	–
	Итого 2018 год:	–	–
2019 год			
	Мероприятие 1	–	–
	Мероприятие	–	–
	Итого 2019 год:	–	–
2020 год			
	Мероприятие 1	–	–
	Мероприятие	–	–
	Итого 2020 год:	–	–
2021 год			
	Мероприятие 1	–	–
	Мероприятие	–	–
	Итого 2021 год:	–	–
2022 год			
	Мероприятие 1	–	–
	Мероприятие	–	–
	Итого 2022 год:	–	–

5. Планируемый объем подачи воды

№ п/п	Показатели производственной деятельности	Единицы измерения	2018 год	2019 год	2020 год	2021 год	2022 год
1	2	3	4	5	6	7	8
1.	Поднято воды	тыс.м ³	778,193	381,964	381,964	381,964	381,964
2.	Принято воды со стороны	тыс.м ³	–	–	–	–	–
	Пропущено воды через очистные сооружения (справочно)	тыс.м ³	–	–	–	–	–
3.	Транспортировка воды	тыс.м ³	778,193	381,964	381,964	381,964	381,964
3.1.	Потребление на собственные нужды (технологические нужды и хоз.бытовые)	тыс.м ³	–	–	–	–	–
	в %	тыс.м ³	–	–	–	–	–

3.2.	Потери воды	тыс.м ³	–	–	–	–	–
4.	Отпуск (реализация) воды всего:	тыс.м ³	778,193	381,964	381,964	381,964	381,964
4.1.	- населению	тыс.м ³	–	–	–	–	–
4.2.	- прочим потребителям	тыс.м ³	134,929	145,141	145,141	145,141	145,141
4.3.	- бюджетной сфере	тыс.м ³	–	–	–	–	–
4.4.	- другим отраслям организации ВКХ	тыс.м ³	643,664	236,823	236,823	236,823	236,823
4.5.	- другим водопроводам	тыс.м ³	–	–	–	–	–

**6. Плановые значения показателей надежности, качества и энергетической
эффективности объектов централизованных систем водоснабжения**

№ п/п	Наименование показателя	Единицы измерения	2018 год	2019 год	2020 год	2021 год	2022 год	
	1	2	3	4	5	6	7	
1.	Показатели качества питьевой воды							
1.1.	Доля проб питьевой воды, подаваемой с источников водоснабжения, водопроводных станций или иных объектов централизованной системы водоснабжения в распределительную водопроводную сеть, не соответствующих установленным требованиям, в общем объеме проб, отобранных по результатам производственного контроля качества питьевой воды	%	–	–	–	–	–	
1.2.	Доля проб питьевой воды в распределительной водопроводной сети, не соответствующих установленным требованиям, в общем объеме проб, отобранных по результатам производственного контроля качества питьевой воды	%	–	–	–	–	–	
2.	Показатель надежности и бесперебойности водоснабжения							
2.1.	Количество перерывов в подаче воды, зафиксированных в местах исполнения обязательств организацией, осуществляющей холодное водоснабжение, по подаче холодной воды, возникших в результате аварий, повреждений и иных технологических нарушений на объектах централизованной системы холодного водоснабжения, принадлежащей организации, осуществляющей холодное водоснабжение, в расчете на протяженность водопроводной сети в год	Ед./км	–	–	–	–	–	

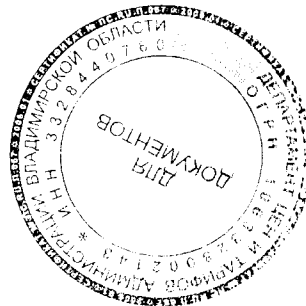
3.	Показатели энергетической эффективности						
3.1.	Доля потерь воды в централизованных системах водоснабжения при транспортировке в общем объеме воды, поданной в водопроводную сеть	%	0	0	0	0	0
3.2.	Удельный расход электрической энергии, потребляемой в технологическом процессе подготовки питьевой воды, на единицу объема воды, отпускаемой в сеть	кВт*ч/куб. м	0,41	0,41	0,41	0,41	0,41
3.3.	Удельный расход электрической энергии, потребляемой в технологическом процессе транспортировки питьевой воды, на единицу объема транспортируемой воды	кВт*ч/куб. м	0,51	0,51	0,51	0,51	0,51

7. Финансовые потребности для реализации производственной программы

Наименование показателя	Ед. изм.	2018 год	2019 год	2020 год	2021 год	2022 год
1	2	3	4	5	6	7
Объем финансовых потребностей (среднегодовой)	тыс. руб.	7723,45	6380,71	5390,85	5576,61	5776,43

8. Отчет об исполнении производственной программы за 2017 год

Наименование показателя	Единицы измерения	2017 год
1	2	3
Объем реализации воды	тыс.м ³	774,240



Приложение № 2
к постановлению департамента
цен и тарифов администрации
Владимирской области
от 27.11.2018 № 46/7

**Производственная программа в сфере водоотведения
(маслокалиносодержащие стоки) на 2018-2022 годы**

Паспорт производственной программы

Наименование регулируемой организации, ее местонахождение	АО «ЭКЗ» ул. Карла-Маркса, д. 3, г. Кольчугино, Владимирская обл., 601785
Наименование уполномоченного органа, утвердившего производственную программу, его местонахождение	Департамент цен и тарифов администрации Владимирской области, ул. Каманина, д. 31, г. Владимир, 600009

1. Перечень плановых мероприятий по ремонту объектов централизованных систем водоотведения

№ п/п	Наименование мероприятия	График реализации мероприятия	Финансовые потребности на реализацию мероприятия, тыс. руб.
1	2	3	4
2018 год			
	Мероприятие 1	–	–
	Мероприятие	–	–
	Итого 2018 год:	–	–
2019 год			
	Мероприятие 1	–	–
	Мероприятие	–	–
	Итого 2019 год:	–	–
2020 год			
	Мероприятие 1	–	–
	Мероприятие	–	–
	Итого 2020 год:	–	–
2021 год			
	Мероприятие 1	–	–
	Мероприятие	–	–
	Итого 2021 год:	–	–
2022 год			
	Мероприятие 1	–	–
	Мероприятие	–	–
	Итого 2022 год:	–	–

2. Перечень мероприятий, направленных на улучшение качества очистки сточных вод

№ п/п	Наименование мероприятия	График реализации мероприятия	Финансовые потребности на реализацию мероприятия, тыс. руб.
1	2	3	4
2018 год			

Мероприятие 1	–	–
Мероприятие	–	–
Итого 2018 год:	–	–
2019 год		
Мероприятие 1	–	–
Мероприятие	–	–
Итого 2019 год:	–	–
2020 год		
Мероприятие 1	–	–
Мероприятие	–	–
Итого 2020 год:	–	–
2021 год		
Мероприятие 1	–	–
Мероприятие	–	–
Итого 2021 год:	–	–
2022 год		
Мероприятие 1	–	–
Мероприятие	–	–
Итого 2022 год:	–	–

3. Перечень мероприятий по энергосбережению и повышению энергетической эффективности

№ п/п	Наименование мероприятия	График реализации мероприятия	Финансовые потребности на реализацию мероприятия, тыс. руб.
1	2	3	4
2018 год			
	Мероприятие 1	–	–
	Мероприятие	–	–
	Итого 2018 год:	–	–
2019 год			
	Мероприятие 1	–	–
	Мероприятие	–	–
	Итого 2019 год:	–	–
2020 год			
	Мероприятие 1	–	–
	Мероприятие	–	–
	Итого 2020 год:	–	–
2021 год			
	Мероприятие 1	–	–
	Мероприятие	–	–
	Итого 2021 год:	–	–
2022 год			
	Мероприятие 1	–	–
	Мероприятие	–	–
	Итого 2022 год:	–	–

4. Перечень мероприятий, направленных на повышение качества обслуживания абонентов

№ п/п	Наименование мероприятия	График реализации мероприятия	Финансовые потребности на реализацию мероприятия, тыс. руб.
1	2	3	4
2018 год			
	Мероприятие 1	--	--
	Мероприятие	--	--
	Итого 2018 год:	--	--
2019 год			
	Мероприятие 1	--	--
	Мероприятие	--	--
	Итого 2019 год:	--	--
2020 год			
	Мероприятие 1	--	--
	Мероприятие	--	--
	Итого 2020 год:	--	--
2021 год			
	Мероприятие 1	--	--
	Мероприятие	--	--
	Итого 2021 год:	--	--
2022 год			
	Мероприятие 1	--	--
	Мероприятие	--	--
	Итого 2022 год:	--	--

5. Планируемый объем принимаемых сточных вод

№ п/п	Показатели производственной деятельности	Ед. изм.	2018 год	2019 год	2020 год	2021 год	2022 год
1	2	3	4	5	6	7	8
1.	Прием сточных вод, всего	тыс.м ³	970,000	354,000	354,000	354,000	354,000
1.1.	в т. ч. собственные нужды (технологические нужды и хоз. бытовые)	тыс.м ³	--	--	--	--	--
2.	Прием сточных вод (объем реализации услуги):	тыс.м ³	970,000	354,000	354,000	354,000	354,000
2.1.	- от других канализаций	тыс.м ³	--	--	--	--	--
2.2.	- от других отраслей организации ВКХ	тыс.м ³	875,000	286,344	286,344	286,344	286,344
2.3.	- от населения	тыс.м ³	--	--	--	--	--
2.4.	- от бюджетных потребителей	тыс.м ³	--	--	--	--	--

2.5.	- от прочих потребителей	тыс.м ³	95,000	67,656	67,656	67,656	67,656
3.	Объем транспортируемых сточных вод:	тыс.м ³	970,000	354,000	354,000	354,000	354,000
3.1.	- на собственные очистные сооружения	тыс.м ³	970,000	354,000	354,000	354,000	354,000
3.2.	- передано другим организациям на очистку и транспортировку сточных вод	тыс.м ³	-	-	-	-	-
3.3.	- сточные воды без очистки	тыс.м ³	-	-	-	-	-

6. Плановые значения показателей надежности, качества и энергетической эффективности объектов централизованных систем водоотведения

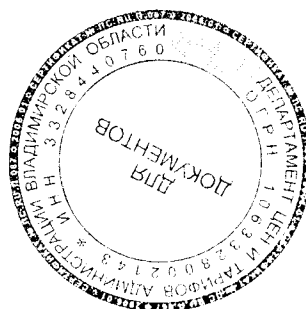
№ п/п	Наименование показателя	Единицы измерения	2018 год	2019 год	2020 год	2021 год	2022 год
	1	2	3	4	5	6	7
1.	Показатели качества очистки сточных вод						
1.1.	Доля сточных вод, не подвергающихся очистке, в общем объеме сточных вод, сбрасываемых в централизованные общесплавные или бытовые системы водоотведения	%	-	-	-	-	-
2.	Показатель надежности и бесперебойности водоотведения						
2.1.	Удельное количество аварий и засоров в расчете на протяженность канализационной сети в год	Ед./км	-	-	-	-	-
3.	Показатели энергетической эффективности						
3.1.	Удельный расход электрической энергии, потребляемой в технологическом процессе очистки сточных вод, на единицу объема очищаемых сточных вод	кВт*ч/куб. м	0,15	0,15	0,15	0,15	0,15
3.2.	Удельный расход электрической энергии, потребляемой в технологическом процессе транспортировки сточных вод, на единицу объема транспортируемых сточных вод	кВт*ч/куб. м	0,81	0,81	0,81	0,81	0,81

7. Финансовые потребности для реализации производственной программы

Наименование показателя	Ед. изм.	2018 год	2019 год	2020 год	2021 год	2022 год
1	2	3	4	5	6	7
Объем финансовых потребностей (среднегодовой)	тыс. руб.	14101,64	16627,54	15362,11	16089,59	16521,97

8. Отчет об исполнении производственной программы за 2017 год

Наименование показателя	Единицы измерения	2017 год
1	2	3
Объем отведенных сточных вод	тыс.м ³	1 214,580



Приложение № 3
к постановлению департамента
цен и тарифов администрации
Владимирской области
от 27.11.2018 № 46/7

**Производственная программа в сфере водоотведения
(кислые стоки) на 2018-2022 годы**

Паспорт производственной программы

Наименование регулируемой организации, ее местонахождение	АО «ЭКЗ» ул. Карла-Маркса, д. 3, г. Кольчугино, Владимирская обл., 601785
Наименование уполномоченного органа, утвердившего производственную программу, его местонахождение	Департамент цен и тарифов администрации Владимирской области, ул. Каманина, д. 31, г. Владимир, 600009

**1. Перечень плановых мероприятий по ремонту объектов централизованных
систем водоотведения**

№ п/п	Наименование мероприятия	График реализации мероприятия	Финансовые потребности на реализацию мероприятия, тыс. руб.
1	2	3	4
2018 год			
	Мероприятие 1	--	--
	Мероприятие	--	--
	Итого 2018 год:	--	--
2019 год			
	Мероприятие 1	--	--
	Мероприятие	--	--
	Итого 2019 год:	--	--
2020 год			
	Мероприятие 1	--	--
	Мероприятие	--	--
	Итого 2020 год:	--	--
2021 год			
	Мероприятие 1	--	--
	Мероприятие	--	--
	Итого 2021 год:	--	--
2022 год			
	Мероприятие 1	--	--
	Мероприятие	--	--
	Итого 2022 год:	--	--

2. Перечень мероприятий, направленных на улучшение качества очистки сточных вод

№ п/п	Наименование мероприятия	График реализации мероприятия	Финансовые потребности на реализацию мероприятия, тыс. руб.
1	2	3	4
2018 год			
	Мероприятие 1	--	--

Мероприятие	--	--
Итого 2018 год:	--	--
2019 год		
Мероприятие 1	--	--
Мероприятие	--	--
Итого 2019 год:	--	--
2020 год		
Мероприятие 1	--	--
Мероприятие	--	--
Итого 2020 год:	--	--
2021 год		
Мероприятие 1	--	--
Мероприятие	--	--
Итого 2021 год:	--	--
2022 год		
Мероприятие 1	--	--
Мероприятие	--	--
Итого 2022 год:	--	--

3. Перечень мероприятий по энергосбережению и повышению энергетической эффективности

№ п/п	Наименование мероприятия	График реализации мероприятия	Финансовые потребности на реализацию мероприятия, тыс. руб.
1	2	3	4
2018 год			
	Мероприятие 1	--	--
	Мероприятие	--	--
	Итого 2018 год:	--	--
2019 год			
	Мероприятие 1	--	--
	Мероприятие	--	--
	Итого 2019 год:	--	--
2020 год			
	Мероприятие 1	--	--
	Мероприятие	--	--
	Итого 2020 год:	--	--
2021 год			
	Мероприятие 1	--	--
	Мероприятие	--	--
	Итого 2021 год:	--	--
2022 год			
	Мероприятие 1	--	--
	Мероприятие	--	--
	Итого 2022 год:	--	--

4. Перечень мероприятий, направленных на повышение качества обслуживания абонентов

№ п/п	Наименование мероприятия	График реализации мероприятия	Финансовые потребности на реализацию мероприятия, тыс. руб.
1	2	3	4
2018 год			
	Мероприятие 1	–	–
	Мероприятие	–	–
	Итого 2018 год:	–	–
2019 год			
	Мероприятие 1	–	–
	Мероприятие	–	–
	Итого 2019 год:	–	–
2020 год			
	Мероприятие 1	–	–
	Мероприятие	–	–
	Итого 2020 год:	–	–
2021 год			
	Мероприятие 1	–	–
	Мероприятие	–	–
	Итого 2021 год:	–	–
2022 год			
	Мероприятие 1	–	–
	Мероприятие	–	–
	Итого 2022 год:	–	–

5. Планируемый объем принимаемых сточных вод

№ п/п	Показатели производственной деятельности	Ед. изм.	2018 год	2019 год	2020 год	2021 год	2022 год
1	2	3	4	5	6	7	8
1.	Прием сточных вод, всего	тыс.м ³	242,060	242,060	242,060	242,060	242,060
1.1.	в т. ч. собственные нужды (технологические нужды и хоз. бытовые)	тыс.м ³	–	–	–	–	–
2.	Прием сточных вод (объем реализации услуги):	тыс.м ³	242,060	242,060	242,060	242,060	242,060
2.1.	- от других канализаций	тыс.м ³	–	–	–	–	–
2.2.	- от других отраслей организации ВКХ	тыс.м ³	235,560	235,560	235,560	235,560	235,560
2.3.	- от населения	тыс.м ³	–	–	–	–	–
2.4.	- от бюджетных потребителей	тыс.м ³	–	–	–	–	–
2.5.	- от прочих потребителей	тыс.м ³	6,500	6,500	6,500	6,500	6,500
3.	Объем транспортируемых сточных вод:	тыс.м ³	242,060	242,060	242,060	242,060	242,060
3.1.	- на собственные очистные сооружения	тыс.м ³	242,060	242,060	242,060	242,060	242,060
3.2.	- передано другим организациям на очистку и	тыс.м ³	–	–	–	–	–

	транспортировку сточных вод						
3.3.	- сточные воды без очистки	тыс.м ³	-	-	-	-	-

6. Плановые значения показателей надежности, качества и энергетической эффективности объектов централизованных систем водоотведения

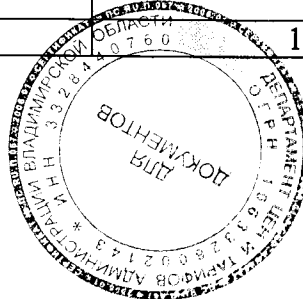
№ п/п	Наименование показателя	Единицы измерения	2018 год	2019 год	2020 год	2021 год	2022 год	
	1	2	3	4	5	6	7	
1.	Показатели качества очистки сточных вод							
1.1.	Доля сточных вод, не подвергающихся очистке, в общем объеме сточных вод, сбрасываемых в централизованные общесплавные или бытовые системы водоотведения	%	-	-	-	-	-	
2.	Показатель надежности и бесперебойности водоотведения							
2.1.	Удельное количество аварий и засоров в расчете на протяженность канализационной сети в год	Ед./км	-	-	-	-	-	
3.	Показатели энергетической эффективности							
3.1.	Удельный расход электрической энергии, потребляемой в технологическом процессе очистки сточных вод, на единицу объема очищаемых сточных вод	кВт*ч/куб. м	0,34	0,34	0,34	0,34	0,34	
3.2.	Удельный расход электрической энергии, потребляемой в технологическом процессе транспортировки сточных вод, на единицу объема транспортируемых сточных вод	кВт*ч/куб. м	1,07	1,07	1,07	1,07	1,07	

7. Финансовые потребности для реализации производственной программы

Наименование показателя	Ед. изм.	2018 год	2019 год	2020 год	2021 год	2022 год
1	2	3	4	5	6	7
Объем финансовых потребностей (среднегодовой)	тыс. руб.	9750,85	11047,22	11547,22	11868,30	12207,74

8. Отчет об исполнении производственной программы за 2017 год

Наименование показателя	Единицы измерения	2017 год
1	2	3
Объем отведенных сточных вод	тыс.м ³	163,430



Приложение № 4
к постановлению департамента
цен и тарифов администрации
Владимирской области
от 27.11.2018 № 46/7

Долгосрочные параметры регулирования, устанавливаемые на долгосрочный период регулирования для формирования тарифов в сфере холодного водоснабжения (питьевая вода) с использованием метода индексации

№ п/п	Наименование регулируемой организации	Год	Базовый уровень операционных расходов	Индекс эффективности операционных расходов	Уровень потерь воды	Удельный расход электрической энергии
			тыс. руб.	%	%	кВт*ч/куб. м
1	АО «ЭКЗ»	2018	2921,86	1,0	0	0,92
		2019	-	1,0	0	0,92
		2020	-	1,0	0	0,92
		2021	-	1,0	0	0,92
		2022	-	1,0	0	0,92

Долгосрочные параметры регулирования, устанавливаемые на долгосрочный период регулирования для формирования тарифов в сфере водоотведения (маслокалиносодержащие стоки) с использованием метода индексации

№ п/п	Наименование регулируемой организации	Год	Базовый уровень операционных расходов	Индекс эффективности операционных расходов	Удельный расход электрической энергии
			тыс. руб.	%	кВт*ч/куб. м
1	АО «ЭКЗ»	2018	11737,97	1,0	1,00
		2019	-	1,0	1,00
		2020	-	1,0	1,00
		2021	-	1,0	1,00
		2022	-	1,0	1,00

Долгосрочные параметры регулирования, устанавливаемые на долгосрочный период регулирования для формирования тарифов в сфере водоотведения (кислые стоки) с использованием метода индексации

№ п/п	Наименование регулируемой организации	Год	Базовый уровень операционных расходов	Индекс эффективности операционных расходов	Удельный расход электрической энергии
			тыс. руб.	%	кВт*ч/куб. м
1	АО «ЭКЗ»	2018	8636,95	1,0	1,69
		2019	-	1,0	1,69
		2020	-	1,0	1,69
		2021	-	1,0	1,69
		2022	-	1,0	1,69

