



АДМИНИСТРАЦИЯ ВЛАДИМИРСКОЙ ОБЛАСТИ
ДЕПАРТАМЕНТ ЦЕН И ТАРИФОВ

ПОСТАНОВЛЕНИЕ

19.12.2017

№ 59/69

О тарифах на тепловую энергию

В соответствии с Федеральным законом от 27.07.2010 № 190-ФЗ «О теплоснабжении», постановлением Правительства Российской Федерации от 22.10.2012 № 1075 «О ценообразовании в сфере теплоснабжения», Методическими указаниями по расчету регулируемых цен (тарифов) в сфере теплоснабжения, утвержденными приказом Федеральной службы по тарифам от 13.06.2013 № 760-э, на основании протокола заседания правления департамента цен и тарифов администрации области от 19.12.2017 № 59 департамент цен и тарифов администрации области п о с т а н о в л я е т:

1. Установить тарифы на тепловую энергию, поставляемую ФГБУ «Центральное жилищно-коммунальное управление» Минобороны России потребителям Владимирской области, согласно приложениям №№ 1-23.

2. Тарифы, установленные в пункте 1 настоящего постановления, действуют:

- с 01 января 2018 года по 30 июня 2018 года;
- с 01 июля 2018 года по 31 декабря 2018 года;
- с 01 января 2019 года по 30 июня 2019 года;
- с 01 июля 2019 года по 31 декабря 2019 года;
- с 01 января 2020 года по 30 июня 2020 года;
- с 01 июля 2020 года по 31 декабря 2020 года.

3. Установить долгосрочные параметры регулирования, устанавливаемые на долгосрочный период регулирования для формирования тарифов с использованием метода индексации установленных тарифов, согласно приложению № 24.

4. Настоящее постановление подлежит официальному опубликованию в средствах массовой информации.

Директор
департамента цен и тарифов
администрации Владимирской области



М.С.Новоселова

**Тарифы на тепловую энергию (мощность), поставляемую потребителям
Владимирской области
(по СТ от котельной инв. № 3, г. Киржач)**

| № п/п | Наименование регулируемой организации | Вид тарифа | Год | Вода | | |
|-------|--|---|-------------------------|------|----------|--|
| 1 | ФГБУ «Центральное жилищно-коммунальное управление» Минобороны России (в границах Владимирской области) | Для потребителей, в случае отсутствия дифференциации тарифов по схеме подключения (без учета НДС) | | | | |
| | | одноставочный руб./Гкал | 01.01.2018 - 30.06.2018 | | 2 816,41 | |
| | | | 01.07.2018 - 31.12.2018 | | 2 904,87 | |
| | | | 01.01.2019 - 30.06.2019 | | 2 904,87 | |
| | | | 01.07.2019 - 31.12.2019 | | 3 002,15 | |
| | | | 01.01.2020 - 30.06.2020 | | 3 002,15 | |
| | | | 01.07.2020 - 31.12.2020 | | 3 089,45 | |
| | | Население (тарифы указываются с учетом НДС) * | | | | |
| | | одноставочный руб./Гкал | 01.01.2018 - 30.06.2018 | | 3 323,36 | |
| | | | 01.07.2018 - 31.12.2018 | | 3 427,75 | |
| | | | 01.01.2019 - 30.06.2019 | | 3 427,75 | |
| | | | 01.07.2019 - 31.12.2019 | | 3 542,54 | |
| | | | 01.01.2020 - 30.06.2020 | | 3 542,54 | |
| | | | 01.07.2020 - 31.12.2020 | | 3 645,55 | |

<*> Выделяется в целях реализации пункта 6 статьи 168 Налогового кодекса Российской Федерации (часть вторая)



**Тарифы на тепловую энергию (мощность), поставляемую потребителям
Владимирской области**
(по СТ от котельной инв. № 60, Киржачский район, п/о Барсово)

| № п/п | Наименование регулируемой организации | Вид тарифа | Год | Вода | | |
|-------|--|---|-------------------------|----------|--|--|
| 1 | ФГБУ «Центральное жилищно-коммунальное управление» Минобороны России (в границах Владимирской области) | Для потребителей, в случае отсутствия дифференциации тарифов по схеме подключения (без учета НДС) | | | | |
| | | одноставочный руб./Гкал | 01.01.2018 - 30.06.2018 | 2 483,17 | | |
| | | | 01.07.2018 - 31.12.2018 | 2 569,53 | | |
| | | | 01.01.2019 - 30.06.2019 | 2 569,53 | | |
| | | | 01.07.2019 - 31.12.2019 | 2 713,29 | | |
| | | | 01.01.2020 - 30.06.2020 | 2 713,29 | | |
| | | | 01.07.2020 - 31.12.2020 | 2 822,29 | | |
| | | Население (тарифы указываются с учетом НДС) * | | | | |
| | | одноставочный руб./Гкал | 01.01.2018 - 30.06.2018 | 2 930,14 | | |
| | | | 01.07.2018 - 31.12.2018 | 3 032,05 | | |
| | | | 01.01.2019 - 30.06.2019 | 3 032,05 | | |
| | | | 01.07.2019 - 31.12.2019 | 3 201,68 | | |
| | | | 01.01.2020 - 30.06.2020 | 3 201,68 | | |
| | | | 01.07.2020 - 31.12.2020 | 3 330,30 | | |

<*> Выделяется в целях реализации пункта 6 статьи 168 Налогового кодекса Российской Федерации (часть вторая)



**Тарифы на тепловую энергию (мощность), поставляемую потребителям
Владимирской области
(по СТ от котельной инв. № 21, г. Александров)**

| № п/п | Наименование регулируемой организации | Вид тарифа | Год | Вода |
|-------------------------|--|---|-------------------------|----------|
| 1 | ФГБУ «Центральное жилищно-коммунальное управление» Минобороны России (в границах Владимирской области) | Для потребителей, в случае отсутствия дифференциации тарифов по схеме подключения (без учета НДС) | | |
| | | одноставочный руб./Гкал | 01.01.2018 - 30.06.2018 | 5 965,15 |
| | | | 01.07.2018 - 31.12.2018 | 6 197,08 |
| | | | 01.01.2019 - 30.06.2019 | 6 197,08 |
| | | | 01.07.2019 - 31.12.2019 | 6 435,38 |
| | | | 01.01.2020 - 30.06.2020 | 6 435,38 |
| 01.07.2020 - 31.12.2020 | 6 641,39 | | | |



**Тарифы на тепловую энергию (мощность), поставляемую потребителям
Владимирской области**
(по СТ от котельной инв. № 164, Александровский район, п/о Плеханы)

| № п/п | Наименование регулируемой организации | Вид тарифа | Год | Вода | | |
|-------|--|---|-------------------------|------|----------|--|
| 1 | ФГБУ «Центральное жилищно-коммунальное управление» Минобороны России (в границах Владимирской области) | Для потребителей, в случае отсутствия дифференциации тарифов по схеме подключения (без учета НДС) | | | | |
| | | одноставочный руб./Гкал | 01.01.2018 - 30.06.2018 | | 2 249,85 | |
| | | | 01.07.2018 - 31.12.2018 | | 2 334,13 | |
| | | | 01.01.2019 - 30.06.2019 | | 2 334,13 | |
| | | | 01.07.2019 - 31.12.2019 | | 2 423,11 | |
| | | | 01.01.2020 - 30.06.2020 | | 2 423,11 | |
| | | | 01.07.2020 - 31.12.2020 | | 2 500,51 | |
| | | Население (тарифы указываются с учетом НДС) * | | | | |
| | | одноставочный руб./Гкал | 01.01.2018 - 30.06.2018 | | 2 654,82 | |
| | | | 01.07.2018 - 31.12.2018 | | 2 754,27 | |
| | | | 01.01.2019 - 30.06.2019 | | 2 754,27 | |
| | | | 01.07.2019 - 31.12.2019 | | 2 859,27 | |
| | | | 01.01.2020 - 30.06.2020 | | 2 859,27 | |
| | | | 01.07.2020 - 31.12.2020 | | 2 950,60 | |

<*> Выделяется в целях реализации пункта 6 статьи 168 Налогового кодекса Российской Федерации (часть вторая)



**Тарифы на тепловую энергию (мощность), поставляемую потребителям
Владимирской области
(по СТ от котельной инв. № 14, г. Владимир)**

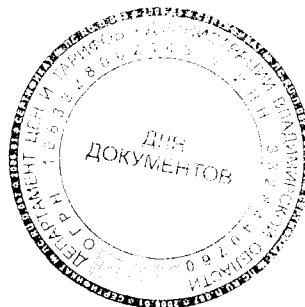
| № п/п | Наименование регулируемой организации | Вид тарифа | Год | Вода | | |
|-------|--|---|-------------------------|------|----------|--|
| 1 | ФГБУ «Центральное жилищно-коммунальное управление» Минобороны России (в границах Владимирской области) | Для потребителей, в случае отсутствия дифференциации тарифов по схеме подключения (без учета НДС) | | | | |
| | | одноставочный руб./Гкал | 01.01.2018 - 30.06.2018 | | 2 016,74 | |
| | | | 01.07.2018 - 31.12.2018 | | 2 092,77 | |
| | | | 01.01.2019 - 30.06.2019 | | 2 092,77 | |
| | | | 01.07.2019 - 31.12.2019 | | 2 172,03 | |
| | | | 01.01.2020 - 30.06.2020 | | 2 172,03 | |
| | | | 01.07.2020 - 31.12.2020 | | 2 241,22 | |
| | | Население (тарифы указываются с учетом НДС) * | | | | |
| | | одноставочный руб./Гкал | 01.01.2018 - 30.06.2018 | | 2 379,75 | |
| | | | 01.07.2018 - 31.12.2018 | | 2 469,47 | |
| | | | 01.01.2019 - 30.06.2019 | | 2 469,47 | |
| | | | 01.07.2019 - 31.12.2019 | | 2 563,00 | |
| | | | 01.01.2020 - 30.06.2020 | | 2 563,00 | |
| | | | 01.07.2020 - 31.12.2020 | | 2 644,64 | |

<*> Выделяется в целях реализации пункта 6 статьи 168 Налогового кодекса Российской Федерации (часть вторая)



**Тарифы на тепловую энергию (мощность), поставляемую потребителям
Владимирской области
(по СТ от котельной военкомата, г. Вязники)**

| № п/п | Наименование регулируемой организации | Вид тарифа | Год | Вода | |
|-------|--|---|-------------------------|----------|--|
| 1 | ФГБУ «Центральное жилищно-коммунальное управление» Минобороны России (в границах Владимирской области) | Для потребителей, в случае отсутствия дифференциации тарифов по схеме подключения (без учета НДС) | | | |
| | | одноставочный руб./Гкал | 01.01.2018 - 30.06.2018 | 4 600,90 | |
| | | | 01.07.2018 - 31.12.2018 | 4 780,39 | |
| | | | 01.01.2019 - 30.06.2019 | 4 780,39 | |
| | | | 01.07.2019 - 31.12.2019 | 4 967,61 | |
| | | | 01.01.2020 - 30.06.2020 | 4 967,61 | |
| | | | 01.07.2020 - 31.12.2020 | 5 127,57 | |



**Тарифы на тепловую энергию (мощность), поставляемую потребителям
Владимирской области**
(по СТ от котельной инв. № 194, Гусь-Хрустальный район, пос. Добрятино)

| № п/п | Наименование регулируемой организации | Вид тарифа | Год | Вода | | |
|-------|--|---|-------------------------|----------|--|--|
| 1 | ФГБУ «Центральное жилищно-коммунальное управление» Минобороны России (в границах Владимирской области) | Для потребителей, в случае отсутствия дифференциации тарифов по схеме подключения (без учета НДС) | | | | |
| | | одноставочный руб./Гкал | 01.01.2018 - 30.06.2018 | 2 684,12 | | |
| | | | 01.07.2018 - 31.12.2018 | 2 761,34 | | |
| | | | 01.01.2019 - 30.06.2019 | 2 761,34 | | |
| | | | 01.07.2019 - 31.12.2019 | 2 865,89 | | |
| | | | 01.01.2020 - 30.06.2020 | 2 865,89 | | |
| | | | 01.07.2020 - 31.12.2020 | 2 951,19 | | |
| | | Население (тарифы указываются с учетом НДС) * | | | | |
| | | одноставочный руб./Гкал | 01.01.2018 - 30.06.2018 | 3 167,26 | | |
| | | | 01.07.2018 - 31.12.2018 | 3 258,38 | | |
| | | | 01.01.2019 - 30.06.2019 | 3 258,38 | | |
| | | | 01.07.2019 - 31.12.2019 | 3 381,75 | | |
| | | | 01.01.2020 - 30.06.2020 | 3 381,75 | | |
| | | | 01.07.2020 - 31.12.2020 | 3 482,40 | | |

<*> Выделяется в целях реализации пункта 6 статьи 168 Налогового кодекса Российской Федерации (часть вторая)



**Тарифы на тепловую энергию (мощность), поставляемую потребителям
Владимирской области**
(по СТ от котельной инв. № 216, Гусь-Хрустальный район, пос. Добрятино)

| № п/п | Наименование регулируемой организации | Вид тарифа | Год | Вода | | |
|-------|--|---|-------------------------|----------|--|--|
| 1 | ФГБУ «Центральное жилищно-коммунальное управление» Минобороны России (в границах Владимирской области) | Для потребителей, в случае отсутствия дифференциации тарифов по схеме подключения (без учета НДС) | | | | |
| | | одноставочный руб./Гкал | 01.01.2018 - 30.06.2018 | 2 684,12 | | |
| | | | 01.07.2018 - 31.12.2018 | 2 763,88 | | |
| | | | 01.01.2019 - 30.06.2019 | 2 763,88 | | |
| | | | 01.07.2019 - 31.12.2019 | 2 840,92 | | |
| | | | 01.01.2020 - 30.06.2020 | 2 840,92 | | |
| | | | 01.07.2020 - 31.12.2020 | 2 918,32 | | |
| | | Население (тарифы указываются с учетом НДС) * | | | | |
| | | одноставочный руб./Гкал | 01.01.2018 - 30.06.2018 | 3 167,26 | | |
| | | | 01.07.2018 - 31.12.2018 | 3 261,38 | | |
| | | | 01.01.2019 - 30.06.2019 | 3 261,38 | | |
| | | | 01.07.2019 - 31.12.2019 | 3 352,29 | | |
| | | | 01.01.2020 - 30.06.2020 | 3 352,29 | | |
| | | | 01.07.2020 - 31.12.2020 | 3 443,62 | | |

<*> Выделяется в целях реализации пункта 6 статьи 168 Налогового кодекса Российской Федерации (часть вторая)



**Тарифы на тепловую энергию (мощность), поставляемую потребителям
Владимирской области**
(по СТ от котельной инв. № 217а, Гусь-Хрустальный район, пос. Добрытино)

| № п/п | Наименование регулируемой организации | Вид тарифа | Год | Вода | | |
|-------|--|---|-------------------------|----------|--|--|
| 1 | ФГБУ «Центральное жилищно-коммунальное управление» Минобороны России (в границах Владимирской области) | Для потребителей, в случае отсутствия дифференциации тарифов по схеме подключения (без учета НДС) | | | | |
| | | одноставочный руб./Гкал | 01.01.2018 - 30.06.2018 | 2 684,12 | | |
| | | | 01.07.2018 - 31.12.2018 | 2 764,79 | | |
| | | | 01.01.2019 - 30.06.2019 | 2 764,79 | | |
| | | | 01.07.2019 - 31.12.2019 | 2 848,05 | | |
| | | | 01.01.2020 - 30.06.2020 | 2 848,05 | | |
| | | | 01.07.2020 - 31.12.2020 | 2 927,64 | | |
| | | Население (тарифы указываются с учетом НДС) * | | | | |
| | | одноставочный руб./Гкал | 01.01.2018 - 30.06.2018 | 3 167,26 | | |
| | | | 01.07.2018 - 31.12.2018 | 3 262,45 | | |
| | | | 01.01.2019 - 30.06.2019 | 3 262,45 | | |
| | | | 01.07.2019 - 31.12.2019 | 3 360,70 | | |
| | | | 01.01.2020 - 30.06.2020 | 3 360,70 | | |
| | | | 01.07.2020 - 31.12.2020 | 3 454,62 | | |

<*> Выделяется в целях реализации пункта 6 статьи 168 Налогового кодекса Российской Федерации (часть вторая)



**Тарифы на тепловую энергию (мощность), поставляемую потребителям
Владимирской области**
(по СТ от котельной г. Камешково, ул. Школьная, д.26)

| № п/п | Наименование регулируемой организации | Вид тарифа | Год | Вода |
|-------|--|---|-------------------------|----------|
| 1 | ФГБУ «Центральное жилищно-коммунальное управление» Минобороны России (в границах Владимирской области) | Для потребителей, в случае отсутствия дифференциации тарифов по схеме подключения (без учета НДС) | | |
| | | одноставочный руб./Гкал | 01.01.2018 - 30.06.2018 | 5 836,80 |
| | | | 01.07.2018 - 31.12.2018 | 6 065,52 |
| | | | 01.01.2019 - 30.06.2019 | 6 065,52 |
| | | | 01.07.2019 - 31.12.2019 | 6 290,42 |
| | | | 01.01.2020 - 30.06.2020 | 6 290,42 |
| | | | 01.07.2020 - 31.12.2020 | 6 489,43 |



**Тарифы на тепловую энергию (мощность), поставляемую потребителям
Владимирской области
(по СТ от котельной военкомата, г. Ковров)**

| № п/п | Наименование регулируемой организации | Вид тарифа | Год | Вода |
|-------|--|---|-------------------------|----------|
| 1 | ФГБУ «Центральное жилищно-коммунальное управление» Минобороны России (в границах Владимирской области) | Для потребителей, в случае отсутствия дифференциации тарифов по схеме подключения (без учета НДС) | | |
| | | одноставочный руб./Гкал | 01.01.2018 - 30.06.2018 | 5 073,19 |
| | | | 01.07.2018 - 31.12.2018 | 5 271,37 |
| | | | 01.01.2019 - 30.06.2019 | 5 271,37 |
| | | | 01.07.2019 - 31.12.2019 | 5 464,45 |
| | | | 01.01.2020 - 30.06.2020 | 5 464,45 |
| | | | 01.07.2020 - 31.12.2020 | 5 636,66 |



**Тарифы на тепловую энергию (мощность), поставляемую потребителям
Владимирской области**
(по СТ от котельной инв. № 139, Ковровский район, пос. Эсино)

| № п/п | Наименование регулируемой организации | Вид тарифа | Год | Вода | | |
|-------|--|---|-------------------------|----------|--|--|
| 1 | ФГБУ «Центральное жилищно-коммунальное управление» Минобороны России (в границах Владимирской области) | Для потребителей, в случае отсутствия дифференциации тарифов по схеме подключения (без учета НДС) | | | | |
| | | одноставочный руб./Гкал | 01.01.2018 - 30.06.2018 | 2 391,66 | | |
| | | | 01.07.2018 - 31.12.2018 | 2 503,96 | | |
| | | | 01.01.2019 - 30.06.2019 | 2 503,96 | | |
| | | | 01.07.2019 - 31.12.2019 | 2 605,33 | | |
| | | | 01.01.2020 - 30.06.2020 | 2 605,33 | | |
| | | | 01.07.2020 - 31.12.2020 | 2 710,21 | | |
| | | Население (тарифы указываются с учетом НДС) * | | | | |
| | | одноставочный руб./Гкал | 01.01.2018 - 30.06.2018 | 2 822,16 | | |
| | | | 01.07.2018 - 31.12.2018 | 2 954,67 | | |
| | | | 01.01.2019 - 30.06.2019 | 2 954,67 | | |
| | | | 01.07.2019 - 31.12.2019 | 3 074,29 | | |
| | | | 01.01.2020 - 30.06.2020 | 3 074,29 | | |
| | | | 01.07.2020 - 31.12.2020 | 3 198,05 | | |

<*> Выделяется в целях реализации пункта 6 статьи 168 Налогового кодекса Российской Федерации (часть вторая)



**Тарифы на тепловую энергию (мощность), поставляемую потребителям
Владимирской области**
(по СТ от котельной инв. № 469, Ковровский район, пос. Пакино)

| № п/п | Наименование регулируемой организации | Вид тарифа | Год | Вода | | |
|-------|--|---|-------------------------|------|----------|--|
| 1 | ФГБУ «Центральное жилищно-коммунальное управление» Минобороны России (в границах Владимирской области) | Для потребителей, в случае отсутствия дифференциации тарифов по схеме подключения (без учета НДС) | | | | |
| | | одноставочный руб./Гкал | 01.01.2018 - 30.06.2018 | | 1 230,92 | |
| | | | 01.07.2018 - 31.12.2018 | | 1 274,91 | |
| | | | 01.01.2019 - 30.06.2019 | | 1 274,91 | |
| | | | 01.07.2019 - 31.12.2019 | | 1 322,05 | |
| | | | 01.01.2020 - 30.06.2020 | | 1 322,05 | |
| | | | 01.07.2020 - 31.12.2020 | | 1 363,86 | |
| | | Население (тарифы указываются с учетом НДС) * | | | | |
| | | одноставочный руб./Гкал | 01.01.2018 - 30.06.2018 | | 1 452,49 | |
| | | | 01.07.2018 - 31.12.2018 | | 1 504,39 | |
| | | | 01.01.2019 - 30.06.2019 | | 1 504,39 | |
| | | | 01.07.2019 - 31.12.2019 | | 1 560,02 | |
| | | | 01.01.2020 - 30.06.2020 | | 1 560,02 | |
| | | | 01.07.2020 - 31.12.2020 | | 1 609,35 | |

<*> Выделяется в целях реализации пункта 6 статьи 168 Налогового кодекса Российской Федерации (часть вторая)



Приложение № 14
к постановлению департамента
цен и тарифов администрации
Владимирской области
от 19.12.2017 № 59/69

**Тарифы на тепловую энергию (мощность), поставляемую потребителям
Владимирской области**
(по СТ от котельной инв. № 52, Ковровский район, пос. Сергейцево)

| № п/п | Наименование регулируемой организации | Вид тарифа | Год | Вода |
|-------|--|---|-------------------------|----------|
| 1 | ФГБУ «Центральное жилищно-коммунальное управление» Минобороны России (в границах Владимирской области) | Для потребителей, в случае отсутствия дифференциации тарифов по схеме подключения (без учета НДС) | | |
| | | одноставочный руб./Гкал | 01.01.2018 - 30.06.2018 | 6 684,91 |
| | | | 01.07.2018 - 31.12.2018 | 6 920,29 |
| | | | 01.01.2019 - 30.06.2019 | 6 920,29 |
| | | | 01.07.2019 - 31.12.2019 | 7 251,20 |
| | | | 01.01.2020 - 30.06.2020 | 7 251,20 |
| | | | 01.07.2020 - 31.12.2020 | 7 495,21 |



**Тарифы на тепловую энергию (мощность), поставляемую потребителям
Владимирской области**
(по СТ от котельной инв. № 73, Меленковский район, пос. Злобино)

| № п/п | Наименование регулируемой организации | Вид тарифа | Год | Вода | | |
|-------|--|---|-------------------------|----------|--|--|
| 1 | ФГБУ «Центральное жилищно-коммунальное управление» Минобороны России (в границах Владимирской области) | Для потребителей, в случае отсутствия дифференциации тарифов по схеме подключения (без учета НДС) | | | | |
| | | одноставочный руб./Гкал | 01.01.2018 - 30.06.2018 | 1 463,04 | | |
| | | | 01.07.2018 - 31.12.2018 | 1 517,30 | | |
| | | | 01.01.2019 - 30.06.2019 | 1 517,30 | | |
| | | | 01.07.2019 - 31.12.2019 | 1 579,38 | | |
| | | | 01.01.2020 - 30.06.2020 | 1 579,38 | | |
| | | | 01.07.2020 - 31.12.2020 | 1 631,30 | | |
| | | Население (тарифы указываются с учетом НДС) * | | | | |
| | | одноставочный руб./Гкал | 01.01.2018 - 30.06.2018 | 1 726,39 | | |
| | | | 01.07.2018 - 31.12.2018 | 1 790,41 | | |
| | | | 01.01.2019 - 30.06.2019 | 1 790,41 | | |
| | | | 01.07.2019 - 31.12.2019 | 1 863,67 | | |
| | | | 01.01.2020 - 30.06.2020 | 1 863,67 | | |
| | | | 01.07.2020 - 31.12.2020 | 1 924,93 | | |

<*> Выделяется в целях реализации пункта 6 статьи 168 Налогового кодекса Российской Федерации (часть вторая)



**Тарифы на тепловую энергию (мощность), поставляемую потребителям
Владимирской области**
(по СТ от котельной инв. № 1, округ Муром)

| № п/п | Наименование регулируемой организации | Вид тарифа | Год | Вода | |
|-------|--|---|-------------------------|----------|--|
| 1 | ФГБУ «Центральное жилищно-коммунальное управление» Минобороны России (в границах Владимирской области) | Для потребителей, в случае отсутствия дифференциации тарифов по схеме подключения (без учета НДС) | | | |
| | | одноставочный руб./Гкал | 01.01.2018 - 30.06.2018 | 7 091,27 | |
| | | | 01.07.2018 - 31.12.2018 | 7 369,79 | |
| | | | 01.01.2019 - 30.06.2019 | 7 369,79 | |
| | | | 01.07.2019 - 31.12.2019 | 7 661,97 | |
| | | | 01.01.2020 - 30.06.2020 | 7 661,97 | |
| | | | 01.07.2020 - 31.12.2020 | 7 909,67 | |



**Тарифы на тепловую энергию (мощность), поставляемую потребителям
Владимирской области
(по СТ от котельной инв. № 78, округ Муром)**

| № п/п | Наименование регулируемой организации | Вид тарифа | Год | Вода | | |
|-------|--|---|-------------------------|------|----------|--|
| 1 | ФГБУ «Центральное жилищно-коммунальное управление» Минобороны России (в границах Владимирской области) | Для потребителей, в случае отсутствия дифференциации тарифов по схеме подключения (без учета НДС) | | | | |
| | | одноставочный руб./Гкал | 01.01.2018 - 30.06.2018 | | 2 530,91 | |
| | | | 01.07.2018 - 31.12.2018 | | 2 626,95 | |
| | | | 01.01.2019 - 30.06.2019 | | 2 626,95 | |
| | | | 01.07.2019 - 31.12.2019 | | 2 719,28 | |
| | | | 01.01.2020 - 30.06.2020 | | 2 719,28 | |
| | | | 01.07.2020 - 31.12.2020 | | 2 803,98 | |
| | | Население (тарифы указываются с учетом НДС) * | | | | |
| | | одноставочный руб./Гкал | 01.01.2018 - 30.06.2018 | | 2 986,47 | |
| | | | 01.07.2018 - 31.12.2018 | | 3 099,80 | |
| | | | 01.01.2019 - 30.06.2019 | | 3 099,80 | |
| | | | 01.07.2019 - 31.12.2019 | | 3 208,75 | |
| | | | 01.01.2020 - 30.06.2020 | | 3 208,75 | |
| | | | 01.07.2020 - 31.12.2020 | | 3 308,70 | |

<*> Выделяется в целях реализации пункта 6 статьи 168 Налогового кодекса Российской Федерации (часть вторая)



**Тарифы на тепловую энергию (мощность), поставляемую потребителям
Владимирской области**
(по СТ от котельной инв. № 4, Петушинский район, п/о Воспушка)

| № п/п | Наименование регулируемой организации | Вид тарифа | Год | Вода | | |
|-------|--|---|-------------------------|------|----------|--|
| 1 | ФГБУ «Центральное жилищно-коммунальное управление» Минобороны России (в границах Владимирской области) | Для потребителей, в случае отсутствия дифференциации тарифов по схеме подключения (без учета НДС) | | | | |
| | | одноставочный руб./Гкал | 01.01.2018 - 30.06.2018 | | 2 699,32 | |
| | | | 01.07.2018 - 31.12.2018 | | 2 826,99 | |
| | | | 01.01.2019 - 30.06.2019 | | 2 826,99 | |
| | | | 01.07.2019 - 31.12.2019 | | 2 940,46 | |
| | | | 01.01.2020 - 30.06.2020 | | 2 940,46 | |
| | | | 01.07.2020 - 31.12.2020 | | 3 060,80 | |
| | | Население (тарифы указываются с учетом НДС) * | | | | |
| | | одноставочный руб./Гкал | 01.01.2018 - 30.06.2018 | | 3 185,20 | |
| | | | 01.07.2018 - 31.12.2018 | | 3 335,85 | |
| | | | 01.01.2019 - 30.06.2019 | | 3 335,85 | |
| | | | 01.07.2019 - 31.12.2019 | | 3 469,74 | |
| | | | 01.01.2020 - 30.06.2020 | | 3 469,74 | |
| | | | 01.07.2020 - 31.12.2020 | | 3 611,74 | |

<*> Выделяется в целях реализации пункта 6 статьи 168 Налогового кодекса Российской Федерации (часть вторая)



**Тарифы на тепловую энергию (мощность), поставляемую потребителям
Владимирской области
(по СТ от котельной инв. № 34, Петушинский район, д. Костино)**

| № п/п | Наименование регулируемой организации | Вид тарифа | Год | Вода | | |
|-------|--|---|-------------------------|----------|--|--|
| 1 | ФГБУ «Центральное жилищно-коммунальное управление» Минобороны России (в границах Владимирской области) | Для потребителей, в случае отсутствия дифференциации тарифов по схеме подключения (без учета НДС) | | | | |
| | | одноставочный руб./Гкал | 01.01.2018 - 30.06.2018 | 2 720,69 | | |
| | | | 01.07.2018 - 31.12.2018 | 2 845,58 | | |
| | | | 01.01.2019 - 30.06.2019 | 2 845,58 | | |
| | | | 01.07.2019 - 31.12.2019 | 2 964,97 | | |
| | | | 01.01.2020 - 30.06.2020 | 2 964,97 | | |
| | | | 01.07.2020 - 31.12.2020 | 3 082,43 | | |
| | | Население (тарифы указываются с учетом НДС) * | | | | |
| | | одноставочный руб./Гкал | 01.01.2018 - 30.06.2018 | 3 210,41 | | |
| | | | 01.07.2018 - 31.12.2018 | 3 357,78 | | |
| | | | 01.01.2019 - 30.06.2019 | 3 357,78 | | |
| | | | 01.07.2019 - 31.12.2019 | 3 489,66 | | |
| | | | 01.01.2020 - 30.06.2020 | 3 489,66 | | |
| | | | 01.07.2020 - 31.12.2020 | 3 637,27 | | |

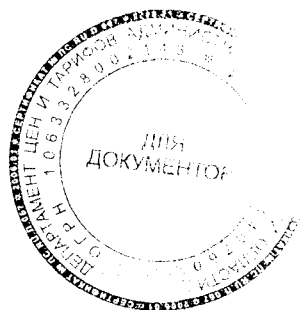
<*> Выделяется в целях реализации пункта 6 статьи 168 Налогового кодекса Российской Федерации (часть вторая)



**Тарифы на тепловую энергию (мощность), поставляемую потребителям
Владимирской области**
(по СТ от котельной инв. № 489, Петушинский район, г. Костерево)

| № п/п | Наименование регулируемой организации | Вид тарифа | Год | Вода | | |
|-------|--|---|-------------------------|------|----------|--|
| 1 | ФГБУ «Центральное жилищно-коммунальное управление» Минобороны России (в границах Владимирской области) | Для потребителей, в случае отсутствия дифференциации тарифов по схеме подключения (без учета НДС) | | | | |
| | | одноставочный руб./Гкал | 01.01.2018 - 30.06.2018 | | 2 335,97 | |
| | | | 01.07.2018 - 31.12.2018 | | 2 446,95 | |
| | | | 01.01.2019 - 30.06.2019 | | 2 446,95 | |
| | | | 01.07.2019 - 31.12.2019 | | 2 544,97 | |
| | | | 01.01.2020 - 30.06.2020 | | 2 544,97 | |
| | | | 01.07.2020 - 31.12.2020 | | 2 648,59 | |
| | | Население (тарифы указываются с учетом НДС) * | | | | |
| | | одноставочный руб./Гкал | 01.01.2018 - 30.06.2018 | | 2 756,44 | |
| | | | 01.07.2018 - 31.12.2018 | | 2 887,40 | |
| | | | 01.01.2019 - 30.06.2019 | | 2 887,40 | |
| | | | 01.07.2019 - 31.12.2019 | | 3 003,06 | |
| | | | 01.01.2020 - 30.06.2020 | | 3 003,06 | |
| | | | 01.07.2020 - 31.12.2020 | | 3 125,34 | |

<*> Выделяется в целях реализации пункта 6 статьи 168 Налогового кодекса Российской Федерации (часть вторая)



**Тарифы на тепловую энергию (мощность), поставляемую потребителям
Владимирской области**
(по СТ от котельной инв. № 169, Петушинский район, пос. Городищи)

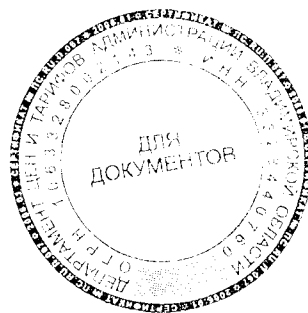
| № п/п | Наименование регулируемой организации | Вид тарифа | Год | Вода |
|-------|--|---|-------------------------|----------|
| 1 | ФГБУ «Центральное жилищно-коммунальное управление» Минобороны России (в границах Владимирской области) | Для потребителей, в случае отсутствия дифференциации тарифов по схеме подключения (без учета НДС) | | |
| | | одноставочный руб./Гкал | 01.01.2018 - 30.06.2018 | 1 223,81 |
| | | | 01.07.2018 - 31.12.2018 | 1 267,05 |
| | | | 01.01.2019 - 30.06.2019 | 1 267,05 |
| | | | 01.07.2019 - 31.12.2019 | 1 307,90 |
| | | | 01.01.2020 - 30.06.2020 | 1 307,90 |
| | | | 01.07.2020 - 31.12.2020 | 1 350,11 |



**Тарифы на тепловую энергию (мощность), поставляемую потребителям
Владимирской области
(по СТ от котельной инв. № 75, Собинский район, г. Лакинск)**

| № п/п | Наименование регулируемой организации | Вид тарифа | Год | Вода | |
|-------|--|---|-------------------------|----------|--|
| 1 | ФГБУ «Центральное жилищно-коммунальное управление» Минобороны России (в границах Владимирской области) | Для потребителей, в случае отсутствия дифференциации тарифов по схеме подключения (без учета НДС) | | | |
| | | одноставочный руб./Гкал | 01.01.2018 - 30.06.2018 | 1 908,80 | |
| | | | 01.07.2018 - 31.12.2018 | 1 978,88 | |
| | | | 01.01.2019 - 30.06.2019 | 1 978,88 | |
| | | | 01.07.2019 - 31.12.2019 | 2 050,58 | |
| | | | 01.01.2020 - 30.06.2020 | 2 050,58 | |
| | | | 01.07.2020 - 31.12.2020 | 2 115,13 | |
| | | Население (тарифы указываются с учетом НДС) * | | | |
| | | одноставочный руб./Гкал | 01.01.2018 - 30.06.2018 | 2 252,38 | |
| | | | 01.07.2018 - 31.12.2018 | 2 335,08 | |
| | | | 01.01.2019 - 30.06.2019 | 2 335,08 | |
| | | | 01.07.2019 - 31.12.2019 | 2 419,68 | |
| | | | 01.01.2020 - 30.06.2020 | 2 419,68 | |
| | | | 01.07.2020 - 31.12.2020 | 2 495,85 | |

<*> Выделяется в целях реализации пункта 6 статьи 168 Налогового кодекса Российской Федерации (часть вторая)



**Тарифы на тепловую энергию (мощность), поставляемую потребителям
Владимирской области
(по СТ от котельной инв. № 1ф/з, г. Суздаль)**

| № п/п | Наименование регулируемой организации | Вид тарифа | Год | Вода |
|-------|--|---|-------------------------|----------|
| 1 | ФГБУ «Центральное жилищно-коммунальное управление» Минобороны России (в границах Владимирской области) | Для потребителей, в случае отсутствия дифференциации тарифов по схеме подключения (без учета НДС) | | |
| | | одноставочный руб./Гкал | 01.01.2018 - 30.06.2018 | 3 299,64 |
| | | | 01.07.2018 - 31.12.2018 | 3 426,92 |
| | | | 01.01.2019 - 30.06.2019 | 3 426,92 |
| | | | 01.07.2019 - 31.12.2019 | 3 580,50 |
| | | | 01.01.2020 - 30.06.2020 | 3 580,50 |
| | | | 01.07.2020 - 31.12.2020 | 3 701,22 |



Приложение № 24
к постановлению департамента
цен и тарифов администрации
Владимирской области
от 19.12.2017 № 59/69

Долгосрочные параметры регулирования, устанавливаемые на долгосрочный период регулирования для формирования тарифов с использованием метода индексации установленных тарифов

| №п/п | Наименование регулируемой организации | Год | Базовый уровень операционных расходов | Индекс эффективности операционных расходов | Нормативный уровень прибыли | Уровень надежности теплоснабжения | | Показатели энергосбережения энергетической эффективности | | | | Реализация программ в области энергосбережения и повышения энергетической эффективности | Динамика изменения расходов на топливо |
|------|--|------|---------------------------------------|--|-----------------------------|---|---|--|---|--|---|---|--|
| | | | | | | Качество прекращения подачи тепловой энергии, теплоносителя в тепловых сетях на 1 км тепловых сетей | Качество прекращения подачи тепловой энергии, теплоносителя в результате технологических нарушений на тепловых сетях на 1 км тепловых сетей | Удельный расход топлива на производство единицы тепловой энергии, отпущаемой с коллекторов источников тепловой энергии | Величина технологических потерь при передаче тепловой энергии по тепловым сетям | Величина технологических потерь при передаче теплоносителя по тепловым сетям | Реализация программ в области энергосбережения и повышения энергетической эффективности | | |
| | | | тыс. руб. | % | % | кг. у.т./Гкал | Гкал/год | куб. м (т)/год | | | | | |
| 1 | ФГБУ «Центральное жилищно-коммунальное управление» Минобороны России (в границах Владимирской области) | 2018 | 56 330,18 | - | - | - | - | - | 174,14 | 17 552,67 | - | - | - |
| | | 2019 | - | 1,0 | - | - | - | - | 174,14 | 17 552,67 | - | - | - |
| | | 2020 | - | 1,0 | - | - | - | - | 174,14 | 17 552,67 | - | - | - |

