



АДМИНИСТРАЦИЯ ВЛАДИМИРСКОЙ ОБЛАСТИ  
ДЕПАРТАМЕНТ ЦЕН И ТАРИФОВ

ПОСТАНОВЛЕНИЕ

19.12.2017

№ 59/3

*Об установлении тарифов  
на питьевую воду и водоотведение*

В соответствии с Федеральным законом от 07.12.2011 № 416-ФЗ «О водоснабжении и водоотведении», постановлениями Правительства РФ от 13.05.2013 № 406 «О государственном регулировании тарифов в сфере водоснабжения и водоотведения» и от 29.07.2013 № 641 «Об инвестиционных и производственных программах организаций, осуществляющих деятельность в сфере водоснабжения и водоотведения», на основании протокола заседания правления департамента цен и тарифов администрации области от 19.12.2017 № 59 департамент цен и тарифов администрации области п о с т а н о в л я е т:

1. Утвердить производственные программы для ЗАО по свиноводству «Владимирское» в сфере холодного водоснабжения и водоотведения на 2018 - 2022 годы согласно приложениям №№ 1,2.

2. Установить и ввести в действие тарифы на питьевую воду для ЗАО по свиноводству «Владимирское» с календарной разбивкой:

- с 01 января 2018 года по 30 июня 2018 года для потребителей в размере 27 руб. 18 коп. за 1 куб. м (без учета НДС);

- с 01 июля 2018 года по 31 декабря 2018 года для потребителей в размере 28 руб. 14 коп. за 1 куб. м (без учета НДС);

- с 01 января 2019 года по 30 июня 2019 года для потребителей в размере 28 руб. 14 коп. за 1 куб. м (без учета НДС);

- с 01 июля 2019 года по 31 декабря 2019 года для потребителей в размере 29 руб. 13 коп. за 1 куб. м (без учета НДС);

- с 01 января 2020 года по 30 июня 2020 года для потребителей в размере 29 руб. 13 коп. за 1 куб. м (без учета НДС);

- с 01 июля 2020 года по 31 декабря 2020 года для потребителей в размере 30 руб. 00 коп. за 1 куб. м (без учета НДС);

- с 01 января 2021 года по 30 июня 2021 года для потребителей в размере 30 руб. 00 коп. за 1 куб. м (без учета НДС);

- с 01 июля 2021 года по 31 декабря 2021 года для потребителей в размере 29 руб. 47 коп. за 1 куб. м (без учета НДС);

- с 01 января 2022 года по 30 июня 2022 года для потребителей в размере 29 руб. 47 коп. за 1 куб. м (без учета НДС);

- с 01 июля 2022 года по 31 декабря 2022 года для потребителей в размере 30 руб. 39 коп. за 1 куб. м (без учета НДС).

3. Установить и ввести в действие тарифы на водоотведение для ЗАО по свиноводству «Владимирское» с календарной разбивкой:

- с 01 января 2018 года по 30 июня 2018 года для потребителей в размере 23 руб. 01 коп. за 1 куб. м (без учета НДС);

- с 01 июля 2018 года по 31 декабря 2018 года для потребителей в размере 23 руб. 86 коп. за 1 куб. м (без учета НДС);

- с 01 января 2019 года по 30 июня 2019 года для потребителей в размере 23 руб. 86 коп. за 1 куб. м (без учета НДС);

- с 01 июля 2019 года по 31 декабря 2019 года для потребителей в размере 22 руб. 70 коп. за 1 куб. м (без учета НДС);

- с 01 января 2020 года по 30 июня 2020 года для потребителей в размере 22 руб. 70 коп. за 1 куб. м (без учета НДС);

- с 01 июля 2020 года по 31 декабря 2020 года для потребителей в размере 23 руб. 43 коп. за 1 куб. м (без учета НДС);

- с 01 января 2021 года по 30 июня 2021 года для потребителей в размере 23 руб. 43 коп. за 1 куб. м (без учета НДС);

- с 01 июля 2021 года по 31 декабря 2021 года для потребителей в размере 24 руб. 18 коп. за 1 куб. м (без учета НДС);

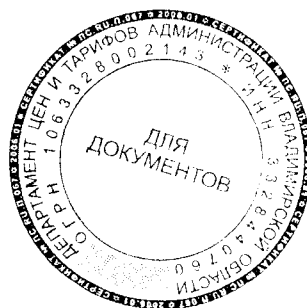
- с 01 января 2022 года по 30 июня 2022 года для потребителей в размере 24 руб. 18 коп. за 1 куб. м (без учета НДС);

- с 01 июля 2022 года по 31 декабря 2022 года для потребителей в размере 24 руб. 97 коп. за 1 куб. м (без учета НДС).

4. Установить долгосрочные параметры регулирования тарифов для ЗАО по свиноводству «Владимирское» на 2018 - 2022 годы согласно приложению № 3.

5. Настоящее постановление подлежит официальному опубликованию в средствах массовой информации.

Заместитель директора  
департамента цен и тарифов  
администрации Владимирской области



Н.Н.Курпан

Приложение № 1  
к постановлению департамента  
цен и тарифов администрации  
Владимирской области  
от 19.12.2017 № 59/3

**Производственная программа в сфере холодного водоснабжения  
на 2018 - 2022 годы**

**Паспорт производственной программы**

Наименование регулируемой организации, ее местонахождение	ЗАО по свиноводству «Владимирское» ул. Лесная, мкр. Лесной, д.21, г. Владимир, 600903
Наименование уполномоченного органа, утвердившего производственную программу, его местонахождение	Департамент цен и тарифов администрации Владимирской области, ул. Каманина, д. 31, г. Владимир, 600009

**1. Перечень плановых мероприятий по ремонту объектов  
централизованных систем водоснабжения**

№ п/п	Наименование мероприятия	График реализации мероприятия	Финансовые потребности на реализацию мероприятия, тыс. руб.
1	2	3	4
<b>2018 год</b>			
1.	Мероприятие 1	-	-
	Итого 2018 год:	-	-
<b>2019 год</b>			
1.	Мероприятие 1	-	-
	Итого 2019 год:	-	-
<b>2020 год</b>			
1.	Мероприятие 1	-	-
	Итого 2020 год:	-	-
<b>2021 год</b>			
1.	Мероприятие 1	-	-
	Итого 2021 год:	-	-
<b>2022 год</b>			
1.	Мероприятие 1	-	-
	Итого 2022 год:	-	-

**2. Перечень мероприятий, направленных на улучшение качества  
питьевой воды**

№ п/п	Наименование мероприятия	График реализации мероприятия	Финансовые потребности на реализацию мероприятия, тыс. руб.
1	2	3	4
<b>2018 год</b>			
1.	Мероприятие 1	-	-
	Итого 2018 год:	-	-
<b>2019 год</b>			
1.	Мероприятие 1	-	-

	Итого 2019 год:	-	-
<b>2020 год</b>			
1.	Мероприятие 1	-	-
	Итого 2020 год:	-	-
<b>2021 год</b>			
1.	Мероприятие 1	-	-
	Итого 2021 год:	-	-
<b>2022 год</b>			
1.	Мероприятие 1	-	-
	Итого 2022 год:	-	-

### 3. Перечень мероприятий по энергосбережению и повышению энергетической эффективности, в том числе по снижению потерь воды при транспортировке

№ п/п	Наименование мероприятия	График реализации мероприятия	Финансовые потребности на реализацию мероприятия, тыс. руб.
1	2	3	4
<b>2018 год</b>			
1.	Мероприятие 1	-	-
	Итого 2018 год:	-	-
<b>2019 год</b>			
1.	Мероприятие 1	-	-
	Итого 2019 год:	-	-
<b>2020 год</b>			
1.	Мероприятие 1	-	-
	Итого 2020 год:	-	-
<b>2021 год</b>			
1.	Мероприятие 1	-	-
	Итого 2021 год:	-	-
<b>2022 год</b>			
1.	Мероприятие 1	-	-
	Итого 2022 год:	-	-

### 4. Перечень мероприятий, направленных на повышение качества обслуживания абонентов

№ п/п	Наименование мероприятия	График реализации мероприятия	Финансовые потребности на реализацию мероприятия, тыс. руб.
1	2	3	4
<b>2018 год</b>			
1.	Мероприятие 1	-	-
	Итого 2018 год:	-	-
<b>2019 год</b>			
1.	Мероприятие 1	-	-
	Итого 2019 год:	-	-
<b>2020 год</b>			
1.	Мероприятие 1	-	-
	Итого 2020 год:	-	-
<b>2021 год</b>			
1.	Мероприятие 1	-	-
	Итого 2021 год:	-	-

2022 год			
1.	Мероприятие 1	-	-
	Итого 2022 год:	-	-

### 5. Планируемый объем подачи воды

№ п/п	Показатели производственной деятельности	Единицы измерения	2018 год	2019 год	2020 год	2021 год	2022 год
1	2	3	4	5	6	7	8
1.	Поднято воды	тыс.м <sup>3</sup>	735,123	735,123	735,123	735,123	735,123
2.	Принято воды со стороны	тыс.м <sup>3</sup>					
	Пропущено воды через очистные сооружения (справочно)	тыс.м <sup>3</sup>					
3.	Транспортировка воды	тыс.м <sup>3</sup>	604,212	604,212	604,212	604,212	604,212
	Потребление на собственные нужды (технологические нужды и хоз.бытовые)	тыс.м <sup>3</sup>	130,911	130,911	130,911	130,911	130,911
3.1.	в %	%	17,808	17,808	17,808	17,808	17,808
3.2.	Потери воды	тыс.м <sup>3</sup>					
	в %						
4.	Отпуск (реализация) воды всего:	тыс.м <sup>3</sup>	604,212	604,212	604,212	604,212	604,212
4.1.	- населению	тыс.м <sup>3</sup>					
4.2.	- прочим потребителям	тыс.м <sup>3</sup>	5,429	5,429	5,429	5,429	5,429
4.3.	- бюджетной сфере	тыс.м <sup>3</sup>					
4.4.	- другим отраслям организации	тыс.м <sup>3</sup>	439,230	439,230	439,230	439,230	439,230
4.5.	- другим водопроводам	тыс.м <sup>3</sup>	159,553	159,553	159,553	159,553	159,553

### 6. Плановые значения показателей надежности, качества и энергетической эффективности объектов централизованных систем водоснабжения

№ п/п	Наименование показателя	Единицы измерения	2018 год	2019 год	2020 год	2021 год	2022 год
1	2	3	4	5	6	7	8
1.	Показатели качества питьевой воды						

1.1.	Доля проб питьевой воды, подаваемой с источников водоснабжения, водопроводных станций или иных объектов централизованной системы водоснабжения в распределительную водопроводную сеть, не соответствующих установленным требованиям, в общем объеме проб, отобранных по результатам производственного контроля качества питьевой воды	%	0	0	0	0	0
1.2.	Доля проб питьевой воды в распределительной водопроводной сети, не соответствующих установленным требованиям, в общем объеме проб, отобранных по результатам производственного контроля качества питьевой воды	%	0	0	0	0	0
2.	<b>Показатель надежности и бесперебойности водоснабжения</b>						
2.1.	Количество перерывов в подаче воды, зафиксированных в местах исполнения обязательств организацией, осуществляющей холодное водоснабжение, по подаче холодной воды, возникших в результате аварий, повреждений и иных технологических нарушений на объектах централизованной системы холодного водоснабжения, принадлежащей организации, осуществляющей холодное водоснабжение, в расчете на протяженность водопроводной сети в год	Ед./км	0	0	0	0	0
3.	<b>Показатели энергетической эффективности</b>						
3.1.	Доля потерь воды в централизованных системах водоснабжения при транспортировке в общем объеме воды, поданной в водопроводную сеть	%	0	0	0	0	0

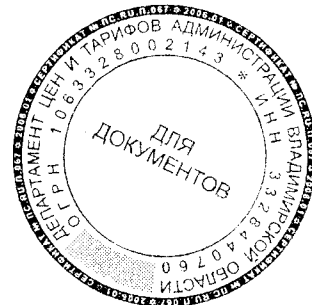
3.2.	Удельный расход электрической энергии, потребляемой в технологическом процессе подготовки питьевой воды, на единицу объема воды, отпускаемой в сеть	кВт.ч/куб. м	0,83	0,83	0,83	0,83	0,83
3.3.	Удельный расход электрической энергии, потребляемой в технологическом процессе транспортировки питьевой воды, на единицу объема транспортируемой воды	кВт.ч/куб.м	-	-	-	-	-

### 7. Финансовые потребности для реализации производственной программы

Наименование показателя	Единицы измерения	2018 год	2019 год	2020 год	2021 год	2022 год
1	2	3	4	5	6	7
Объем финансовых потребностей	тыс. руб.	16995,60	17301,42	17862,23	17964,28	18083,88

### 8. Отчет об исполнении производственной программы за 2016 год

Наименование показателя	Единицы измерения	2016 год
1	2	3
Объем реализации воды	тыс.м <sup>3</sup>	604,212



Приложение № 2  
к постановлению департамента  
цен и тарифов администрации  
Владимирской области  
от 19.12.2017 № 59/3

## Производственная программа в сфере водоотведения на 2018 - 2022 годы

### Паспорт производственной программы

Наименование регулируемой организации, ее местонахождение	ЗАО по свиноводству «Владимирское» ул. Лесная, мкр. Лесной, д.21, г. Владимир, 600903
Наименование уполномоченного органа, утвердившего производственную программу, его местонахождение	Департамент цен и тарифов администрации Владимирской области, ул. Каманина, д. 31, г. Владимир, 600009

### 1. Перечень плановых мероприятий по ремонту объектов централизованных систем водоотведения

№ п/п	Наименование мероприятия	График реализации мероприятия	Финансовые потребности на реализацию мероприятия, тыс. руб.
1	2	3	4
<b>2018 год</b>			
1.	Мероприятие 1	-	-
	Итого 2018 год:	-	-
<b>2019 год</b>			
1.	Мероприятие 1	-	-
	Итого 2019 год:	-	-
<b>2020 год</b>			
1.	Мероприятие 1	-	-
	Итого 2020 год:	-	-
<b>2021 год</b>			
1.	Мероприятие 1	-	-
	Итого 2021 год:	-	-
<b>2022 год</b>			
1.	Мероприятие 1	-	-
	Итого 2022 год:	-	-

### 2. Перечень мероприятий, направленных на улучшение качества очистки сточных вод

№ п/п	Наименование мероприятия	График реализации мероприятия	Финансовые потребности на реализацию мероприятия, тыс. руб.
1	2	3	4
<b>2018 год</b>			
1.	Мероприятие 1	-	-
	Итого 2018 год:	-	-
<b>2019 год</b>			
1.	Мероприятие 1	-	-
	Итого 2019 год:	-	-



2020 год			
1.	Мероприятие 1	-	-
	Итого 2020 год:	-	-
2021 год			
1.	Мероприятие 1	-	-
	Итого 2021 год:	-	-
2022 год			
1.	Мероприятие 1	-	-
	Итого 2022 год:	-	-

### 3. Перечень мероприятий по энергосбережению и повышению энергетической эффективности

№ п/п	Наименование мероприятия	График реализации мероприятия	Финансовые потребности на реализацию мероприятия, тыс. руб.
1	2	3	4
2018 год			
1.	Мероприятие 1	-	-
	Итого 2018 год:	-	-
2019 год			
1.	Мероприятие 1	-	-
	Итого 2019 год:	-	-
2020 год			
1.	Мероприятие 1	-	-
	Итого 2020 год:	-	-
2021 год			
1.	Мероприятие 1	-	-
	Итого 2021 год:	-	-
2022 год			
1.	Мероприятие 1	-	-
	Итого 2022 год:	-	-

### 4. Перечень мероприятий, направленных на повышение качества обслуживания абонентов

№ п/п	Наименование мероприятия	График реализации мероприятия	Финансовые потребности на реализацию мероприятия, тыс. руб.
1	2	3	4
2018 год			
1.	Мероприятие 1	-	-
	Итого 2018 год:	-	-
2019 год			
1.	Мероприятие 1	-	-
	Итого 2019 год:	-	-
2020 год			
1.	Мероприятие 1	-	-
	Итого 2020 год:	-	-
2021 год			
1.	Мероприятие 1	-	-
	Итого 2021 год:	-	-
2022 год			
1.	Мероприятие 1	-	-

Итого 2022 год:	-	-
-----------------	---	---

### 5. Планируемый объем принимаемых сточных вод

№ п/п	Показатели производственной деятельности	Единицы измерения	2018 год	2019 год	2020 год	2021 год	2022 год
1	2	3	4	5	6	7	8
1.	Прием сточных вод, всего	тыс.м <sup>3</sup>	189,475	189,475	189,475	189,475	189,475
1.1.	в т.ч. собственные нужды (технологические нужды и хоз.бытовые)	тыс.м <sup>3</sup>					
2.	Прием сточных вод (объем реализации услуги):	тыс.м <sup>3</sup>	189,475	189,475	189,475	189,475	189,475
2.1.	- от других канализаций	тыс.м <sup>3</sup>	130,613	130,613	130,613	130,613	130,613
2.2.	- от других отраслей организации	тыс.м <sup>3</sup>	57,103	57,103	57,103	57,103	57,103
2.3.	- от населения	тыс.м <sup>3</sup>					
2.4.	- от бюджетных потребителей	тыс.м <sup>3</sup>					
2.5.	- от прочих потребителей	тыс.м <sup>3</sup>	1,759	1,759	1,759	1,759	1,759
3.	Объем транспортируемых сточных вод:	тыс.м <sup>3</sup>	189,475	189,475	189,475	189,475	189,475
3.1.	- на собственные очистные сооружения	тыс.м <sup>3</sup>	189,475	189,475	189,475	189,475	189,475
3.2.	- передано другим организациям на очистку	тыс.м <sup>3</sup>					
3.3.	- сточные воды без очистки	тыс.м <sup>3</sup>					

### 6. Плановые значения показателей надежности, качества и энергетической эффективности объектов централизованных систем водоотведения

№ п/п	Наименование показателя	Единицы измерения	2018 год	2019 год	2020 год	2021 год	2022 год
1	2	3	4	5	6	7	8
1.	<b>Показатели качества очистки сточных вод</b>						
1.1.	Доля сточных вод, не подвергающихся очистке, в общем объеме сточных вод, сбрасываемых в централизованные общесплавные или бытовые системы водоотведения	%	0	0	0	0	0
2.	<b>Показатель надежности и бесперебойности водоотведения</b>						
2.1.	Удельное количество аварий и засоров в расчете на протяженность канализационной сети в год	Ед./км	0	0	0	0	0
3.	<b>Показатели энергетической эффективности</b>						
3.1.	Удельный расход электрической	кВт.ч/куб.	1,76	1,76	1,76	1,76	1,76

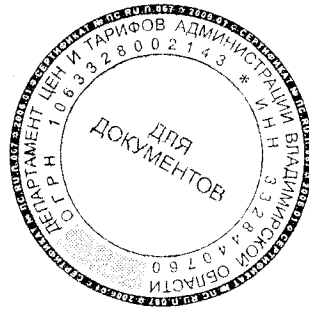
	энергии, потребляемой в технологическом процессе очистки сточных вод, на единицу объема очищаемых сточных вод	м					
3.2.	Удельный расход электрической энергии, потребляемой в технологическом процессе транспортировки сточных вод, на единицу объема транспортируемых сточных вод	кВт.ч/куб.м	-	-	-	-	-

### 7. Финансовые потребности для реализации производственной программы

Наименование показателя	Единицы измерения	2018 год	2019 год	2020 год	2021 год	2022 год
1	2	3	4	5	6	7
Объем финансовых потребностей	тыс. руб.	4440,10	4411,08	4370,03	4510,68	4656,38

### 8. Отчет об исполнении производственной программы за 2016 год

Наименование показателя	Единицы измерения	2016 год
1	2	3
Объем отведенных сточных вод	тыс.м <sup>3</sup>	189,475



Приложение № 3  
к постановлению департамента  
цен и тарифов администрации  
Владимирской области  
от 19.12.2017 № 59/3

**Долгосрочные параметры регулирования, устанавливаемые на долгосрочный период регулирования для формирования тарифов в сфере водоснабжения с использованием метода индексации**

№ п/п	Наименование регулируемой организации	Год	Базовый уровень операционных расходов	Индекс эффективности операционных расходов	Уровень потерь воды	Удельный расход электрической энергии
			тыс. руб.	%	%	кВт.ч/ куб. м
1	ЗАО по свиноводству «Владимирское»	2018	11597,74	1,0	0	0,83
		2019	-	1,0	0	0,83
		2020	-	1,0	0	0,83
		2021	-	1,0	0	0,83
		2022	-	1,0	0	0,83

**Долгосрочные параметры регулирования, устанавливаемые на долгосрочный период регулирования для формирования тарифов в сфере водоотведения с использованием метода индексации**

№ п/п	Наименование регулируемой организации	Год	Базовый уровень операционных расходов	Индекс эффективности операционных расходов	Удельный расход электрической энергии
			тыс. руб.	%	кВт.ч/куб. м
1	ЗАО по свиноводству «Владимирское»	2018	1786,17	1,0	1,76
		2019	-	1,0	1,76
		2020	-	1,0	1,76
		2021	-	1,0	1,76
		2022	-	1,0	1,76

